

## TOP20 NVDR UPDATE



15 พฤษภาคม 2567

## Top 20 NVDR Net Buying Value (B m)

Stock	Date					
	14-ว.ร.	13-ว.ร.	10-ว.ร.	9-ว.ร.	8-ว.ร.	7-ว.ร.
CPF	867.1	74.9	52.6	15.8	-0.3	74.2
KBANK	414.1	218.0	104.1	122.2	223.6	94.4
CPALL	395.3	1,003.3	-516.6	31.2	-350.0	-221.4
ADVANC	211.5	-66.8	21.6	115.5	-205.1	-46.6
IVL	187.3	175.2	12.3	-170.1	56.9	52.9
EA	184.4	-128.6	-49.8	-82.9	-18.3	-84.8
CBG	94.9	262.0	-1.6	-15.4	6.9	-54.6
RCL	94.7	7.8	88.4	33.0	12.0	9.3
CRC	84.7	45.6	50.5	21.6	-24.8	60.5
HMPRO	80.5	83.8	8.9	-24.0	-26.9	8.3
BTS	68.3	-5.7	-31.9	52.0	21.0	-61.7
BBL	65.4	127.4	163.9	181.4	175.7	151.1
TU	58.8	8.6	92.6	-31.4	-38.4	-36.6
XO	53.1	24.8	12.7	-16.3	-7.2	2.5
KCG	49.9	0.0	-0.5	-0.4	1.6	-0.1
ICHI	49.0	-70.2	-33.2	-43.0	-18.7	-11.1
NEX	47.9	-4.8	0.0	-1.4	-1.9	3.8
ITC	47.4	17.3	-7.8	17.0	17.8	4.4
JMT	46.8	96.8	3.1	-100.2	-77.0	40.8
SCGP	46.4	-8.8	-22.6	-43.9	0.8	4.9

## Top 20 NVDR Net Selling Value (B m)

Stock	Date					
	14-ว.ร.	13-ว.ร.	10-ว.ร.	9-ว.ร.	8-ว.ร.	7-ว.ร.
KTB	-137.4	151.1	38.1	-174.7	-24.3	-66.6
SCB	-131.5	-378.6	88.6	112.1	-149.2	-3.1
CPN	-127.4	3.5	-75.0	-42.7	-144.5	22.3
MINT	-125.9	-8.8	-154.7	86.3	-196.1	-38.3
LH	-99.6	-40.5	9.8	33.8	-205.5	-198.2
OSP	-80.2	56.7	-3.0	-35.1	-28.1	-50.2
BANPU	-78.9	-41.4	-38.6	-20.9	30.6	7.6
TIDLOR	-74.6	-52.2	24.8	-28.3	49.7	-43.8
PTTGC	-66.8	-23.6	-14.3	-8.6	-0.6	-14.5
INTUCH	-64.4	-8.6	-4.4	-7.9	-3.5	24.6
PTTEP	-54.0	297.2	87.9	-140.3	-60.8	10.4
JTS	-44.6	2.7	49.7	1.1	3.4	5.3
TOP	-39.9	39.1	-39.8	-12.4	107.5	-53.9
BCP	-35.8	-57.8	-3.4	-62.1	-45.4	-69.2
BH	-32.2	-158.6	-119.3	4.0	-5.4	-71.8
PTT	-31.7	2.3	-22.6	-40.3	-147.4	123.0
BDMS	-28.8	-23.0	15.1	204.5	-214.7	360.5
AP	-28.2	-0.4	-6.5	-98.9	-179.7	-125.5
TTB	-28.2	-6.6	-27.2	14.6	9.3	-101.0
DELTA	-26.5	-99.5	-31.8	-110.5	-214.3	435.6

## Top 20 NVDR Most Active by Value (B m)

Stock	Total	Buy	Sell	Net	% *
CPF	1,441.5	1,154.3	287.2	867.1	31.3
CPALL	1,130.1	762.7	367.4	395.3	34.5
KBANK	1,005.7	709.9	295.8	414.1	32.4
EA	639.9	412.2	227.8	184.4	21.2
PTTEP	617.1	281.6	335.5	-54.0	47.3
PTT	550.1	259.2	290.9	-31.7	49.2
AOT	509.7	268.2	241.5	26.7	21.1
TRUE	417.5	220.2	197.3	23.0	32.0
BBL	412.6	239.0	173.6	65.4	25.3
CBG	407.0	251.0	156.0	94.9	22.3
BANPU	342.1	131.6	210.5	-78.9	38.9
CRC	339.2	212.0	127.3	84.7	26.3
IVL	337.7	262.5	75.2	187.3	21.3
MINT	328.0	101.0	227.0	-125.9	28.2
ADVANC	319.7	265.6	54.1	211.5	29.0
SCB	297.1	82.8	214.3	-131.5	19.8
DELTA	295.1	134.3	160.8	-26.5	36.6
OSP	291.7	105.8	186.0	-80.2	26.4
BCP	274.5	119.3	155.2	-35.8	37.6
BH	264.8	116.3	148.5	-32.2	31.1

## Top 20 NVDR Daily Outstanding

Stock	Thai NVDR's Investment *	Paid Up		% of Paid Up Capital **
		Capital Shares	Capital **	
TISCO-P	7,300	9,859	74.04	
MORE	2,129,150,175	7,176,748,441	29.67	
MBK-W4	1,808,629	7,036,566	25.70	
BBL	414,750,066	1,908,842,894	21.73	
BCP	269,505,708	1,376,923,157	19.57	
KBANK	359,251,603	2,369,327,593	15.16	
THIP	12,738,177	89,999,686	14.15	
BH	108,963,448	794,915,942	13.71	
TOP	302,016,331	2,233,835,566	13.52	
GBX	147,167,956	1,089,076,392	13.51	
BDMS	2,111,713,923	15,892,001,895	13.29	
AH	43,401,332	354,842,012	12.23	
ICHI	156,889,784	1,300,000,000	12.07	
CPALL	1,051,371,207	8,983,101,348	11.70	
MILL-W7	161,922,321	1,388,422,796	11.66	
TRUE	4,023,583,775	34,552,100,801	11.64	
LH	1,347,543,207	11,949,713,176	11.28	
AMATA	128,521,091	1,150,000,000	11.18	
W-W5	543,583,638	4,883,479,741	11.13	
MINT	624,474,462	5,669,976,977	11.01	

\* % of Trading Volume in Underlying Securities

ที่มา: set.or.th

Note: Paid up capital shares of warrants are the number of issued warrants deduct from the total exercised warrants

\* Thai NVDR's investment = จำนวนหุ้นที่ ThaiNVDR ถือครองโดยที่ยังไม่ได้นำรายการที่รอการชำระราคาและส่งมอบหลักทรัพย์

\*\* ตามเกณฑ์ของธนาคารแห่งประเทศไทย บริษัท ไทยเอ็นวีดีอาร์ สามารถถือครองหุ้นได้ไม่เกิน

- 25% ของทุนจดทะเบียนชำระแล้ว สำหรับ BAY CIMBT KKP KTB LHFG SCB TCAP TISCO TMB และ BFIT

35% ของทุนจดทะเบียนชำระแล้ว สำหรับ BBL และ KBANK

## SHORT SELL



15 พฤษภาคม 2567

ปริมาณหุ้นที่ขายชอร์ต  
ข้อมูลการขายชอร์ต ณ วันที่ 14 พฤษภาคม 2567

หลักทรัพย์	ปริมาณหุ้นที่ขายชอร์ต (หุ้น)	มูลค่าการขายชอร์ต (บาท)	% ปริมาณการขายชอร์ต เทียบกับปริมาณการซื้อขาย แบบ Auto Matching	หลักทรัพย์	ปริมาณหุ้นที่ขายชอร์ต (หุ้น)	มูลค่าการขายชอร์ต (บาท)	% ปริมาณการขายชอร์ต เทียบกับปริมาณการซื้อขาย แบบ Auto Matching
AAI	278,900	1,649,200.00	1.79%	CPALL-R	2,730,700	165,748,950.00	10.15%
AAV	4,384,200	10,755,150.00	5.86%	CPAXT	516,800	15,969,675.00	7.78%
AAV-R	162,000	395,282.00	0.22%	CPAXT-R	17,800	549,175.00	0.27%
ACE	200	274.00	0.01%	CPF	3,696,000	80,523,730.00	3.51%
ADVANC	234,500	48,072,500.00	9.65%	CPF-R	1,777,800	38,503,970.00	1.69%
ADVANC-R	38,900	8,013,400.00	1.60%	CPN	445,900	28,088,525.00	5.65%
AEONTS	3,300	529,650.00	1.62%	CPN-R	1,233,800	77,648,550.00	15.63%
AEONTS-R	8,400	1,345,350.00	4.13%	CRC	715,900	22,997,300.00	3.57%
AH	99,500	2,024,220.00	13.18%	CRC-R	541,500	17,430,525.00	2.70%
AH-R	19,700	400,050.00	2.61%	CV	338,700	132,093.00	4.45%
AIT	205,600	930,022.00	15.95%	DCC	106,500	206,265.00	1.58%
AKR	91,300	92,213.00	1.06%	DCC-R	120,300	232,461.00	1.79%
AMATA	341,900	7,908,050.00	4.11%	DELTA	296,000	21,209,700.00	5.24%
AMATA-R	242,100	5,584,860.00	2.91%	DELTA-R	1,789,800	127,835,475.00	31.70%
AOT	3,125,800	209,386,425.00	17.85%	DEMCO	63,000	271,246.00	3.88%
AOT-R	1,551,700	103,804,200.00	8.86%	DITTO	21,600	471,830.00	0.87%
AP	1,555,700	14,917,805.00	7.46%	DITTO-R	94,900	2,043,200.00	3.84%
AP-R	4,690,900	44,917,985.00	22.49%	DMT	30,800	372,680.00	3.46%
ASIAN	50,000	488,920.00	0.65%	DOHOME	984,300	11,894,350.00	4.08%
ASK	42,100	652,550.00	4.66%	DOHOME-R	82,500	994,740.00	0.34%
ASK-R	100	1,540.00	0.01%	DUSIT	20,900	217,300.00	0.67%
ASP	15,000	39,600.00	2.26%	EA	1,409,600	37,920,275.00	3.12%
AU	75,500	673,785.00	0.89%	EA-R	3,738,500	101,545,050.00	8.26%
AU-R	900	7,830.00	0.01%	EGCO	4,000	446,700.00	0.75%
AUCT	54,200	516,325.00	3.35%	EGCO-R	26,300	2,938,550.00	4.95%
AURA	7,900	101,910.00	2.11%	EKH	61,100	439,920.00	7.55%
AURA-R	300	3,840.00	0.08%	EPG	329,000	2,114,390.00	10.71%
AWC	1,691,000	7,334,274.00	3.42%	EPG-R	151,500	971,535.00	4.93%
AWC-R	1,540,200	6,671,086.00	3.11%	ERW	2,710,800	13,503,860.00	14.77%
BA	223,600	4,024,140.00	3.17%	ERW-R	47,300	234,730.00	0.26%
BA-R	38,500	696,480.00	0.54%	FORTH	30,100	520,000.00	1.36%
BAFS-R	2,700	61,520.00	0.49%	FORTH-R	5,200	89,720.00	0.23%
BAM	3,853,400	33,634,395.00	20.17%	FSMART	75,500	476,565.00	2.77%
BAM-R	1,037,400	9,093,875.00	5.43%	GFPT	119,400	1,576,080.00	3.65%
BANPU	8,161,300	43,715,510.00	9.95%	GFPT-R	190,300	2,511,960.00	5.82%
BANPU-R	10,668,700	57,052,665.00	13.01%	GLOBAL	1,072,100	17,904,250.00	6.21%
BBGI	8,000	42,290.00	0.55%	GLOBAL-R	667,700	11,213,120.00	3.87%
BBIK	10,300	441,100.00	1.96%	GPSC	167,200	8,265,050.00	7.60%
BBIK-R	8,200	347,875.00	1.56%	GPSC-R	441,900	21,807,475.00	20.10%
BBL	1,082,800	150,291,850.00	18.44%	GREEN	11,600	14,384.00	0.05%
BBL-R	287,800	40,005,500.00	4.90%	GULF	432,500	17,660,175.00	6.91%
BCH	496,000	9,969,600.00	7.52%	GULF-R	958,000	39,193,200.00	15.31%
BCH-R	545,000	10,942,340.00	8.27%	GUNKUL	544,800	1,390,080.00	6.67%
BCP	486,600	19,937,725.00	5.47%	GUNKUL-R	956,900	2,443,744.00	11.71%
BCP-R	463,000	19,008,050.00	5.20%	HANA	418,000	16,740,675.00	3.00%
BCPG	107,600	700,270.00	5.88%	HANA-R	184,400	7,412,300.00	1.32%
BCPG-R	5,800	37,715.00	0.32%	HENG	306,800	446,004.00	2.81%
BDMS-R	8,300	242,775.00	0.08%	HMPRO	2,162,600	21,963,590.00	5.91%
BEB	41,800	833,150.00	2.40%	HMPRO-R	2,391,500	24,333,100.00	6.53%
BEAUTY	1,529,700	978,536.00	3.96%	HTC	17,600	305,630.00	2.21%
BEAUTY-R	264,900	171,480.00	0.68%	HUMAN	7,700	83,930.00	0.67%
BEC	8,600	39,882.00	0.69%	ICC	300	12,225.00	7.89%
BEM	1,781,000	14,541,540.00	10.86%	ICHI	12,200	220,840.00	0.07%
BEM-R	4,092,400	33,465,605.00	24.94%	ICHI-R	368,900	6,623,280.00	2.25%
BGRIM	610,100	16,166,900.00	20.59%	III	56,100	460,245.00	4.58%
BGRIM-R	124,900	3,309,850.00	4.21%	ILM	10,400	217,120.00	3.38%
BH	200,900	51,536,500.00	12.12%	ILM-R	7,500	156,000.00	2.44%
BH-R	166,200	42,635,000.00	10.03%	INTUCH	408,700	27,913,050.00	13.69%
BJC	350,300	8,845,075.00	5.13%	INTUCH-R	731,600	49,930,325.00	24.51%
BJC-R	2,300	58,025.00	0.03%	IRPC	4,763,300	9,198,691.00	15.80%
BLA	147,600	3,015,650.00	4.52%	IRPC-R	4,723,300	9,135,697.00	15.66%
BLA-R	187,800	3,853,530.00	5.75%	ITC	470,900	10,054,130.00	6.81%
BLAND-R	177,500	118,925.00	12.01%	IVL	1,386,800	34,311,510.00	4.32%
BPP	37,600	520,280.00	5.09%	IVL-R	341,900	8,422,300.00	1.06%
BRI	43,300	256,055.00	3.94%	JAS	2,948,300	9,664,558.00	4.90%
BRRGIF	12,600	44,100.00	1.09%	JAS-R	2,132,700	6,985,296.00	3.54%
BSRC-R	55,800	482,145.00	0.74%	JMART	829,300	10,852,290.00	9.73%
BTG	36,600	861,060.00	2.08%	JMART-R	79,600	1,034,870.00	0.93%
BTS	4,715,100	28,242,590.00	9.58%	JMT	2,972,300	53,469,600.00	4.50%
BTS-R	1,358,900	8,137,285.00	2.76%	JMT-R	246,900	4,410,560.00	0.37%
BYD	697,000	1,915,302.00	11.93%	JTS	8,600	595,475.00	0.15%
BYD-R	10,700	29,436.00	0.18%	JTS-R	2,100	146,000.00	0.04%
CBG	854,700	61,992,550.00	6.73%	KAMART	470,400	7,130,210.00	3.95%
CBG-R	278,800	20,038,975.00	2.20%	KBANK	1,045,500	138,047,650.00	8.87%
CCET	111,400	293,006.00	0.67%	KBANK-R	837,700	110,341,550.00	7.11%
CCET-R	63,600	165,360.00	0.38%	KCE	767,700	29,537,075.00	10.26%
CENTEL	144,900	6,454,025.00	17.86%	KCE-R	356,200	13,700,300.00	4.76%
CENTEL-R	107,500	4,798,525.00	13.25%	KCG	44,700	460,710.00	0.30%
CHAYO	329,900	1,322,696.00	9.14%	KEX	10,100	43,328.00	1.73%
CHG	4,244,000	12,367,030.00	10.84%	KGI	35,200	159,808.00	5.48%
CHG-R	520,500	1,511,052.00	1.33%	KKP	141,400	7,511,550.00	10.90%
CK	202,900	4,430,600.00	3.77%	KKP-R	52,500	2,790,775.00	4.05%
CK-R	165,600	3,623,640.00	3.08%	KLINIQ	1,300	48,425.00	0.30%
CKP	108,000	430,182.00	3.68%	KSL	64,100	149,994.00	4.09%
CKP-R	145,900	578,724.00	4.97%	KSL-R	279,000	651,796.00	17.78%
CNTECH01	153,032	3,703,374.00	42.16%	KTB	4,318,800	73,162,310.00	15.05%
COCOCO	49,200	676,790.00	0.18%	KTB-R	4,394,600	74,363,730.00	15.31%
COM7	1,786,400	33,980,530.00	12.13%	KTC	404,200	17,645,075.00	14.51%
COM7-R	1,243,500	23,718,860.00	8.44%	KTC-R	539,200	23,535,875.00	19.36%
CPALL	1,539,600	93,288,550.00	5.72%	LALIN	3,600	26,820.00	4.00%

# SHORT SELL

## ปริมาณหุ้นที่ขายชอร์ต (ต่อ)การขายชอร์ต ณ วันที่ 14 พฤษภาคม 2567

หลักทรัพย์	ปริมาณหุ้นที่ขายชอร์ต (หุ้น)	มูลค่าการขายชอร์ต (บาท)	% ปริมาณการขายชอร์ต เทียบกับปริมาณการซื้อขาย ณแบบ Auto Matching
LANNA	31,500	444,150.00	5.13%
LH	5,155,400	36,368,885.00	9.23%
LH-R	2,100,000	14,765,155.00	3.76%
LPN	25,900	88,152.00	4.54%
LPN-R	8,200	27,880.00	1.44%
LVMH01	1,203	23,459.00	1.18%
M	32,300	1,146,650.00	13.28%
M-R	1,700	60,250.00	0.70%
MAJOR	111,900	1,644,930.00	8.90%
MAJOR-R	35,200	517,440.00	2.80%
MASTER	24,900	1,464,400.00	2.32%
MASTER-R	30,000	1,753,025.00	2.79%
MBK	121,900	2,145,440.00	3.34%
MBK-R	174,200	3,056,530.00	4.77%
MC	169,900	1,957,670.00	4.11%
MC-R	11,800	135,880.00	0.23%
MEB	6,000	205,500.00	1.89%
MEGA	137,200	5,527,350.00	5.43%
MEGA-R	316,700	12,777,150.00	12.54%
MINT	1,886,800	62,805,000.00	10.79%
MINT-R	2,792,200	92,901,450.00	15.97%
MTC	1,445,700	67,716,375.00	20.50%
MTC-R	291,000	13,653,850.00	4.13%
NER	392,400	2,158,200.00	7.94%
NER-R	147,900	814,135.00	2.99%
NEX	836,000	5,694,300.00	1.54%
NEX-R	15,700	118,070.00	0.03%
NRF	275,100	1,378,524.00	1.34%
NRF-R	19,900	99,500.00	0.10%
NSL	100	2,950.00	0.00%
NTV	3,300	113,850.00	4.95%
NUSA	515,200	206,080.00	1.37%
NYT	39,500	164,528.00	1.75%
ONEE	776,800	2,888,208.00	3.78%
ONEE-R	141,500	526,254.00	0.69%
OR	2,027,800	36,928,800.00	23.74%
OR-R	1,591,200	28,960,030.00	18.63%
ORI	50,000	302,500.00	0.80%
ORI-R	605,800	3,679,270.00	9.64%
OSP	1,092,000	23,399,920.00	4.25%
OSP-R	1,931,900	41,609,250.00	7.51%
PLANB	495,700	4,072,085.00	6.92%
PLANB-R	88,600	728,615.00	1.24%
PLAT	6,700	16,616.00	0.89%
PM	5,400	44,200.00	1.00%
PR9	146,600	2,786,090.00	2.55%
PRM	296,500	2,237,730.00	2.92%
PRM-R	261,500	1,964,225.00	2.58%
PSH	325,700	3,550,770.00	6.88%
PSH-R	215,400	2,326,860.00	4.55%
PSL	1,075,000	10,613,045.00	3.26%
PSL-R	392,300	3,847,920.00	1.19%
PTG	260,900	2,219,300.00	7.70%
PTG-R	434,500	3,690,050.00	12.82%
PTL	6,900	65,895.00	3.92%
PTT	568,100	19,171,775.00	3.44%
PTT-R	2,630,600	88,781,300.00	15.94%
PTTEP	357,800	54,953,700.00	8.43%
PTTEP-R	922,300	141,669,850.00	21.74%
PTTGC	320,000	11,597,550.00	3.67%
PTTGC-R	2,268,500	82,669,650.00	26.03%
QH	8,135,300	17,245,004.00	24.89%
QHR	5,094,100	10,783,710.00	15.58%
RATCH	23,000	649,750.00	1.55%
RATCH-R	164,100	4,636,400.00	11.08%
RBF	879,000	8,667,585.00	5.77%
RBF-R	156,400	1,531,820.00	1.03%
RCL	197,100	4,914,080.00	1.19%
RCL-R	45,800	1,116,500.00	0.28%
ROJNA	318,000	2,378,220.00	3.08%
S	241,000	200,030.00	2.32%
SABINA	45,000	1,119,020.00	5.23%
SABINA-R	8,200	204,170.00	0.95%
SAFE	9,900	221,370.00	0.63%
SAK	29,700	149,920.00	1.17%
SAMART	48,300	328,285.00	2.84%
SAMART-R	3,600	24,300.00	0.21%
SAPPE	1,500	148,000.00	0.05%
SAPPE-R	105,900	10,479,175.00	3.66%
SAT	65,800	1,030,090.00	4.42%
SAT-R	158,200	2,474,350.00	10.64%
SAV	39,400	877,420.00	1.04%
SAWAD	353,800	13,546,225.00	6.35%
SAWAD-R	486,400	18,737,275.00	8.73%
SC	248,400	848,694.00	3.03%
SC-R	635,400	2,175,630.00	7.76%
SCB	260,800	27,744,800.00	3.69%
SCB-R	874,500	92,884,200.00	12.39%
SCC	103,000	25,749,800.00	12.20%
SCC-R	70,800	17,671,500.00	8.38%
SCGP	900	125,100.00	0.06%
SCCC-R	100	13,900.00	0.12%
SCGP	2,048,000	62,341,725.00	17.57%
SCGP-R	1,411,100	42,875,675.00	12.11%

หลักทรัพย์	ปริมาณหุ้นที่ขายชอร์ต (หุ้น)	มูลค่าการขายชอร์ต (บาท)	% ปริมาณการขายชอร์ต เทียบกับปริมาณการซื้อขาย ณแบบ Auto Matching
SGC	82,700	108,337.00	2.22%
SGC-R	4,900	6,379.00	0.13%
SGP-R	34,400	273,260.00	15.93%
SHR	354,400	808,032.00	4.27%
SINGER	124,800	1,237,410.00	3.49%
SINGER-R	12,500	123,930.00	0.35%
SIRI	4,222,300	7,023,468.00	13.40%
SIRI-R	2,032,800	3,386,511.00	6.45%
SIS	36,800	898,830.00	2.93%
SIS-R	100	2,440.00	0.01%
SISB-R	147,900	5,876,375.00	9.19%
SJWD	219,700	3,054,330.00	6.43%
SJWD-R	10,500	146,700.00	0.31%
SKY	93,800	2,391,900.00	13.24%
SKY-R	57,800	1,476,000.00	8.16%
SNNP	14,000	224,000.00	0.80%
SNNP-R	19,800	314,730.00	1.12%
SPA	72,800	570,685.00	2.98%
SPA-R	2,000	15,600.00	0.08%
SPALI	468,300	9,105,130.00	9.11%
SPALI-R	344,400	6,698,450.00	6.70%
SPCG	20,600	233,070.00	6.80%
SPCG-R	14,100	160,740.00	4.65%
SPRC	559,800	4,452,250.00	4.92%
SPRC-R	649,100	5,143,910.00	5.70%
SSP	20,300	147,175.00	18.76%
STA	717,600	12,359,480.00	8.67%
STA-R	478,000	8,223,940.00	5.78%
STANLY	700	153,300.00	3.02%
STEC	478,900	4,500,190.00	15.98%
STEC-R	130,300	1,222,475.00	4.35%
STGT	126,400	1,207,865.00	2.73%
SUSCO	86,000	338,588.00	2.43%
SUSCO-R	8,500	33,150.00	0.24%
SYNEX	27,700	321,360.00	6.09%
TASCO	1,163,800	18,199,260.00	10.94%
TASCO-R	165,400	2,600,560.00	1.55%
TCAP	34,000	1,674,375.00	3.93%
TCAP-R	27,200	1,332,800.00	3.15%
TFG	267,400	1,058,066.00	1.29%
TFG-R	51,300	202,326.00	0.25%
THANI	643,500	1,519,374.00	4.89%
THANI-R	244,500	577,048.00	1.86%
THCOM	150,900	1,939,500.00	4.09%
THCOM-R	6,600	85,240.00	0.18%
THG	6,000	233,750.00	3.31%
THG-R	9,900	384,975.00	5.47%
TIDLOR	768,700	16,377,430.00	9.22%
TIDLOR-R	1,354,000	28,826,670.00	16.24%
TIPH	4,500	134,625.00	1.65%
TIPH-R	200	5,950.00	0.07%
TISCO	115,300	11,212,675.00	7.63%
TISCO-R	13,700	1,330,900.00	0.91%
TKC	150,300	2,319,340.00	6.39%
TKN	733,500	8,557,890.00	3.33%
TKN-R	14,000	163,210.00	0.06%
TLI	2,383,700	22,421,635.00	9.19%
TLI-R	717,500	6,720,505.00	2.77%
TOA	176,000	4,416,375.00	11.02%
TOA-R	50,700	1,275,050.00	3.17%
TOP	336,300	1,787,125.00	6.20%
TOP-R	649,600	34,311,025.00	11.91%
TPIPL-R	176,300	239,768.00	9.31%
TPIPP	61,900	204,270.00	3.64%
TPIPP-R	29,200	96,280.00	1.72%
TQM	37,500	958,650.00	2.62%
TRP	4,900	55,860.00	1.19%
TRUE	6,466,100	55,167,195.00	8.45%
TRUE-R	6,524,000	55,636,285.00	8.52%
TSE	13,100	13,117.00	1.06%
TTA	609,200	4,258,975.00	2.29%
TTB	19,307,900	33,676,116.00	19.57%
TTB-R	1,457,600	2,539,312.00	1.48%
TTW	41,800	376,200.00	2.14%
TU	1,827,700	27,988,830.00	11.77%
TU-R	234,000	3,581,500.00	1.51%
TVO	58,700	1,267,740.00	2.35%
TVO-R	68,000	1,471,570.00	2.73%
UVAN	156,000	1,297,690.00	4.81%
VGI	5,416,500	8,927,260.00	10.33%
VGI-R	2,023,900	3,337,098.00	3.86%
VIBHA	23,600	50,032.00	1.16%
WARRIX	145,100	812,440.00	9.13%
WHA	4,094,700	21,657,510.00	9.93%
WHA-R	1,554,300	8,233,740.00	3.77%
WHAUP	172,100	694,572.00	13.97%
WHAUP-R	150,300	605,960.00	12.20%
XO	74,600	2,512,825.00	1.06%
XPG	4,314,000	5,450,608.00	1.78%
XPG-R	691,700	870,918.00	0.29%

- ไม่รวมรายการขายชอร์ตของสมาชิกที่เป็นผู้ร่วมค้ำหน่วยลงทุน หรือผู้ดูแลสภาพคล่องของหน่วยลงทุนของกองทุนรวมอีกโอเพ่นเพื่อบัญชีบริษัทประเภทเพื่อกำไรจากส่วนต่างของราคาหรือเพื่อดูแลสภาพคล่อง แล้วแต่กรณี
- รายการที่ชื่อย่อหลักทรัพย์ต่อด้วย "-R" หมายถึง ข้อมูลธุรกรรมขายชอร์ตในเอ็นบีวีดีอาร์

ที่มา : set.or.th



## รายงานการเปลี่ยนแปลงการถือหลักทรัพย์และสัญญาซื้อขายล่วงหน้าของผู้บริหาร (แบบ 59) ประจำวันที่ 14 พฤษภาคม 2567

ชื่อบริษัท	วิธีการได้มา/ จำหน่าย	ชื่อผู้บริหาร	ประเภทหลักทรัพย์	วันที่ได้มา/ จำหน่าย	จำนวน	ราคา
BCP	ซื้อ	น.ส. ภัทธฤณี ชินกุลกิจนิวัฒน์	หุ้นสามัญ	13/05/2567	20,000	41.00
BKD	ซื้อ	นาง ธนนันท์ ขาโต	หุ้นสามัญ	13/05/2567	500	1.28
BTNC	ซื้อ	นาย ปณิธาน ปวโรฬารวิทยา	หุ้นสามัญ	10/05/2567	400	16.60
EKH	ซื้อ	นาง อรสา ตั้งสัจจะพจน์	หุ้นสามัญ	13/05/2567	155,085	7.17
EKH	ซื้อ	นาย กวีชัย เลิศศรีสวัสดิ์	ใบสำคัญแสดงสิทธิที่จะซื้อหุ้น	13/05/2567	100,000	1.35
EKH	ซื้อ	นาย สุทธิพงษ์ ตั้งสัจจะพจน์	หุ้นสามัญ	13/05/2567	300,000	7.17
EKH	ซื้อ	นาย อานาจ เอื้ออารีมิตร	หุ้นสามัญ	13/05/2567	24,000	7.20
EP	ซื้อ	นาย ยุทธ ชินสุภักกุล	หุ้นสามัญ	13/05/2567	10,400	2.65
GUNKUL	ซื้อ	นาย กัลกุล ต่างปีย์วาม์	หุ้นสามัญ	13/05/2567	2,000,000	2.54
MCS	ซื้อ	นาย ทินกร สิตาสมบูรณ์	หุ้นสามัญ	13/05/2567	4,500	7.80
MGI	ซื้อ	นาย สุชาติ เหล่าปรีดา	หุ้นสามัญ	13/05/2567	5,000	25.50
PACO	ซื้อ	นาย สมชาย เลิศขจรกิตติ	หุ้นสามัญ	13/05/2567	6,000,000	1.70
SKR	ซื้อ	นาย สุริยันต์ โคจรโรจน์	หุ้นสามัญ	13/05/2567	50,000	10.20

ที่มา: sec.or.th

## รายงานการได้มา/จำหน่ายหลักทรัพย์ของกิจการ (แบบ 246-2) ประจำวันที่ 14 พฤษภาคม 2567

หลักทรัพย์	ชื่อผู้ได้มา/จำหน่าย	วิธีกรม	ประเภท หลักทรัพย์ 1	% ก่อน			วันที่ได้มา/ จำหน่าย	% หลัง			หมายเหตุ3
				ได้มา/ จำหน่าย	%	% หลัง จำหน่าย		ได้มา/ จำหน่าย	%	% หลัง จำหน่าย	
BVG	นาย สมพงษ์ ชลคดีดำรงกุล	ได้มา	หุ้น	4.9131	0.1600	5.0731	10/05/2567	4.9131	0.1600	5.0731	

- หุ้น หมายถึง หุ้นสามัญหรือหุ้นบุริมสิทธิ หรือใบแสดงสิทธิในผลประโยชน์ที่เกิดจากหลักทรัพย์อ้างอิงไทย (DR) หลักทรัพย์แปลงสภาพ หมายถึง ใบสำคัญแสดงสิทธิที่จะซื้อหุ้นสามัญ หุ้นกู้แปลงสภาพ หรือหลักทรัพย์อื่นที่อาจแปลงสภาพได้
- กรณีที่มีการรายงานเป็นกลุ่ม ชื่อผู้ได้มา/จำหน่าย จะแสดงข้อมูลของบุคคลในกลุ่มที่มีการเปลี่ยนแปลง ส่วน %การได้มา/จำหน่าย และ %หลังการได้มา/จำหน่าย จะแสดงตัวเลขของทั้งกลุ่ม และบุคคลตามมาตรา 258 (นิยามตามบุคคลมาตรา 258)
- ข้อมูลเบื้องต้น หมายถึง ข้อมูลยังไม่ครบถ้วน และ/หรือ อยู่ระหว่างการสอบทานฉบับแก้ไข หมายถึง ผู้รายงานยื่นเอกสารชุดใหม่ เพื่อแก้ไขจุดเดิม chain principle หมายถึง การได้มาหุ้นโดยทางอ้อม และเป็นการได้มาในจำนวนที่ทำให้ผู้ได้มาต้องทำค่าเสนอซื้อหลักทรัพย์ทั้งหมดของกิจการ

ที่มา: sec.or.th

# TURNOVER LIST



15 พฤษภาคม 2567

## TURNOVER LIST & TRADING ALERT หลักทรัพย์ที่เข้าข่ายมาตรการจำกัดการซื้อขาย

สิ้นสุด	หลักทรัพย์	ระดับ 1		ระดับ 2		ระดับ 3	
		วันเริ่มต้น	วันสิ้นสุด	วันเริ่มต้น	วันสิ้นสุด	วันเริ่มต้น	วันสิ้นสุด
13 พ.ค. 67	24CS			14 พ.ค. 67	31 พ.ค. 67		
10 พ.ค. 67	APO	13 พ.ค. 67	31 พ.ค. 67				
3 พ.ค. 67	MGI	7 พ.ค. 67	24 พ.ค. 67				
26 เม.ย. 67	BKGI	29 เม.ย. 67	17 พ.ค. 67				

หมายเหตุ

เมื่อหุ้นสามัญเข้ามาตรการให้หลักทรัพย์อื่นของบจ. และหลักทรัพย์ที่มีการอ้างอิงหลักทรัพย์ของบจ. เข้ามาตรการจำกัดการซื้อขายด้วย (ยกเว้น DW) โดย

**1. Cash Balance:** สมาชิกต้องดำเนินการให้ลูกค้าซื้อหลักทรัพย์ด้วยบัญชี **Cash Balance** เท่านั้น โดยลูกค้าต้องวางเงินสดไว้ล่วงหน้ากับสมาชิกเต็มจำนวนก่อนซื้อหลักทรัพย์

**2. ห้ามคำนวณวงเงินซื้อขาย:** ห้ามสมาชิกใช้หลักทรัพย์เป็นหลักประกันในการคำนวณเป็นวงเงินซื้อขายหลักทรัพย์ (ในทุกประเภทบัญชี)

**3. ห้าม Net Settlement:** ห้ามสมาชิกหักกลบราคาค่าซื้อกับราคาค่าขายหลักทรัพย์เดียวกันในวันเดียวกัน (ซื้อและขายหลักทรัพย์เดียวกันในวันเดียวกัน ค่าขายคืนเป็นวงเงินในวันทำการถัดไป)

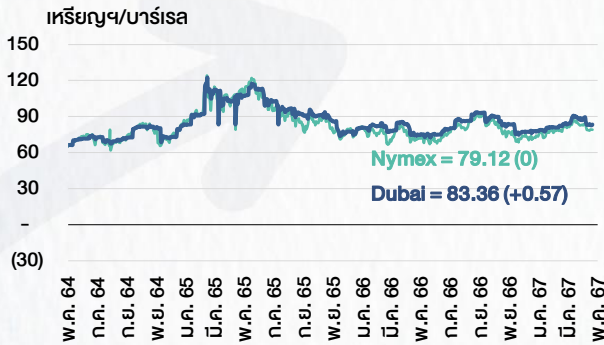
ทั้งนี้ มาตรการจำกัดการซื้อขาย มีปัจจัยที่ใช้ในการพิจารณา คือ อัตราหมุนเวียนการซื้อขาย (**Turnover ratio**) มูลค่าการซื้อขาย และราคาซื้อขาย ที่ไม่สอดคล้องกับปัจจัยพื้นฐาน เช่น **P/E Ratio** เป็นต้น

ที่มา: set.or.th

# CYCLICAL WATCH

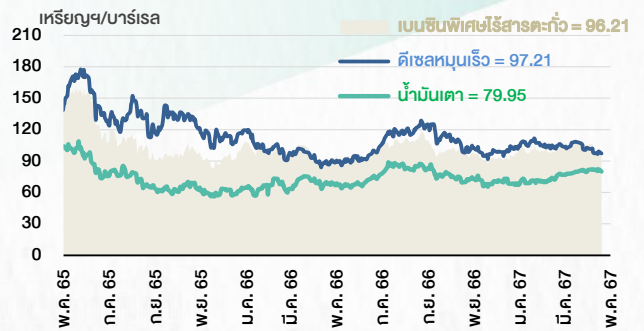
🕒 15 พฤษภาคม 2567

## ราคาน้ำมันดิบ



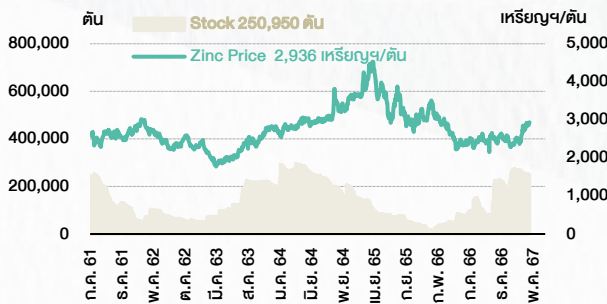
ที่มา : TQ professional

## ราคาขายปลีกน้ำมันสำเร็จรูปตลาดสิงคโปร์



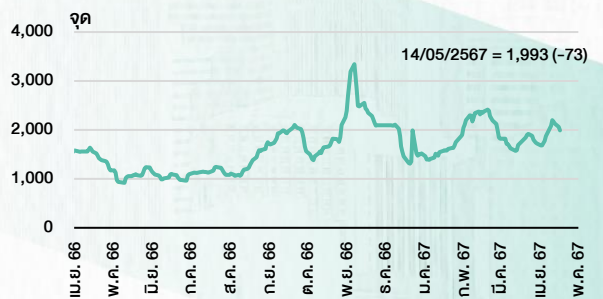
ที่มา : TOP

## ราคาสังกะสี



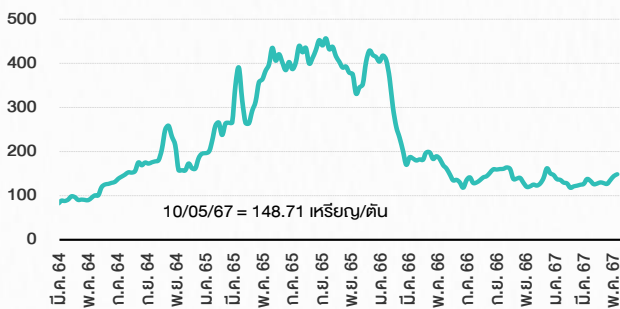
ที่มา : lme.co.uk

## ดัชนีค่าระวาง BDI



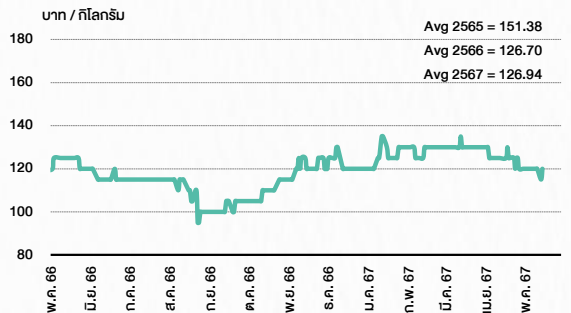
ที่มา : TQ professional

## ราคากำหนด



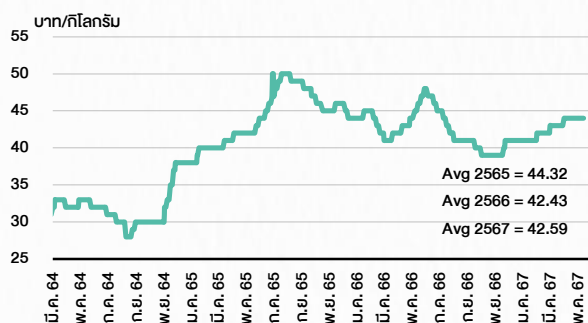
ที่มา : BANPU

## ราคาถั่ว 61-70 ตัน/กก.



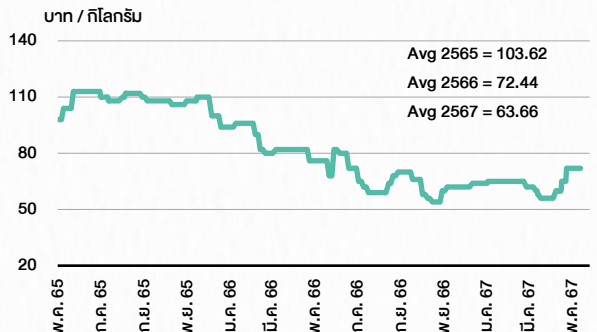
ที่มา : สำนักงานเศรษฐกิจการเกษตร

## ราคาไก่เป็น



ที่มา : สำนักงานเศรษฐกิจการเกษตร

## ราคาหมู



ที่มา : สำนักงานเศรษฐกิจการเกษตร

# STOCK CALENDAR

🕒 15 พฤษภาคม 2567

May 2024				
Monday	Tuesday	Wednesday	Thursday	Friday
<p>13</p> <p>XD PB @B1.14</p> <p>New shares trading CHEWA 1,000 shns (w)</p> <p>Conversion TFG-W3 1:1w @B5.50 (final)</p>	<p>14</p> <p>Delist <b>TFG-W3</b></p> <p>Last trading day <b>A5-W2</b> <b>J-W2</b></p> <p>XD DIF @B0.2222 SIRIP @B0.08 SMT @B0.07</p> <p>XW A5 3.35 existing: 1A5-W4</p> <p>Conversion K-W2 1:1w @B0.80 (final)</p>	<p>15</p> <p>Delist <b>MBK-W2</b></p> <p>Last trading day <b>MIDA-W3</b> <b>ML-W3</b></p> <p>XD SBUX80X @tba</p> <p>Conversion RWI-W3 1:1w @B1.50 (final)</p>	<p>16</p> <p>Delist <b>RWI-W3</b></p> <p>XD CPNCG @B0.0778 POPF @B0.0243 TENCENT80 @tba</p> <p>XE MIDA-W3 1:1w @B1.50 (final, "SP") ML-W3 1:1w @B3.00 (final, "SP")</p> <p>XN CPNCG @B0.1883 POPF @B0.2657</p> <p>Conversion ASW-W1 1:1w @B12.00 (final) SAMART-W3 1:1w @B10.00 (final) SAMTEL-W1 1.005:1w @B11.936 (final)</p>	<p>17</p>
<p>20</p> <p>Last trading day <b>ERW-W3</b> <b>STOWER-W4</b></p> <p>XD DCC @B0.02 (spec. div) TSC @B0.40</p> <p>XR INSURE 10:2n @B105.00</p>	<p>21</p> <p>XD ALLY @B0.1310 KTBSTMR @B0.1741 SPRIME @B0.1250 STEG19 @tba SUPEREIF @B0.22007 TERA @B0.045 WHART @B0.1915</p> <p>XE ERW-W3 1:1w @B3.00 (final, "SP") STOWER-W4 0.10:1w @B0.60 (final, "SP")</p> <p>Conversion SAAM-W2 1:1w @B11.00</p>	<p>22</p> <p><b>PUBLIC HOLIDAY</b> (Visakha Bucha Day)</p>	<p>23</p> <p>Last trading day <b>JMART-W4</b></p> <p>XD ADD @B0.17 AMATAR @B0.16 BOFFICE @B0.1515 BRRGIF @B0.01797 DDD @B0.025 FTREIT @B0.187 PSL @B0.10 SAAM @B0.03</p> <p>XN <b>BRRGIF @B0.26</b></p> <p>XW CHASE 10 existing: 1CHASE-W1</p> <p>Conversion MILL-W6 1.195:1w @B1.256 (final) RS-W4 1.215:1w @B23.86 (final)</p>	<p>24</p> <p>Delist <b>MILL-W6</b> <b>RS-W4</b></p> <p>XD DMT @B0.21 <b>ERWPF @B1.1876</b> INTREIT @B0.200 IVL @B0.175 SRIPANWA @B0.1064 TPRIME @B0.1149 WHAIR @B0.1372</p> <p>XE JMART-W4 1.13582:1w @B13.20649 (final, "SP")</p> <p>XN <b>ERWPF @B0.0003</b> <b>HYDROGEN @B0.1525</b> TPRIME @B0.0361</p>
<p>27</p> <p>XD KAMART @B0.10</p>	<p>28</p> <p>Last trading day <b>SENX-W1</b></p> <p>XD <b>BGC @B0.07</b></p>	<p>29</p> <p>Conversion AKR-W2 1:1w @B1.00 (final) CGH-W4 1:1w @B1.25 (final) FLOYD-W1 1.111:1w @B1.80 (final)</p> <p>XD <b>FUTUREPF @B0.13431</b></p> <p>XE SENX-W1 1:1w @B1.50 (final, "SP")</p> <p>XN <b>FUTUREPF @B0.2208</b></p>	<p>30</p> <p>Delist <b>AKR-W2</b> <b>CGH-W4</b> <b>FLOYD-W1</b></p> <p>XD CHAYO @B0.035 PROSPECT @B0.1898</p> <p>XN <b>PROSPECT @B0.0202</b></p> <p>Conversion AQUA-W3 1:1w @B1.20 (final) CI-W2 1:1w @B1.00 (final) COLOR-W2 1:1w @B1.71 (final) CPANEL-W1 1:1w @B5.00 CSC-P 1:1 ECF-W4 1:1w @B2.00 (final) EFORL-W6 1:1w @B2.50 EKH-W1 1.09265:1w @B5.766 JCKH-W2 1:1w @B0.03 PJW-W1 1.05:1w @B2.857 RT-W1 1:1.05633w @B1.278 (final) SSP-W2 1.21:1w @B16.529 TM-W1 1:1w @B2.50 TRITN-W5 1:1w @B0.25 (final)</p>	<p>31</p>
June 2024				
Monday	Tuesday	Wednesday	Thursday	Friday
<p>3</p> <p><b>PUBLIC HOLIDAY</b> (H.M. Queen - Suthida Bajrasudhaimalakshana's Birthday)</p>	<p>4</p> <p>XE CHO-W3 1:2.87w @B3.157 (final, "SP") NVD-W3 1.018:1w @B2.594 (final, "SP") SMT-W3 1:1w @B4.00 (final, "SP")</p> <p>XW K 14 existing: 1K-W3</p>	<p>5</p> <p>Conversion MIDA-W3 1:1w @B1.50 (final) ML-W3 1:1w @B3.00 (final)</p>	<p>6</p> <p>XD BKNG80X @tba</p> <p>XR FSX 1:1n @B4.50</p> <p>Conversion A5-W2 1:1w @B5.00 (final) J-W2 1:1w @B6.25 (final)</p>	<p>7</p>
<p>10</p> <p>XD GOOG80X @tba</p>	<p>11</p> <p>Conversion MIDA-W3 1:1w @B1.50 (final) ML-W3 1:1w @B3.00 (final)</p>	<p>12</p> <p>Delist MIDA-W3 ML-W3</p>	<p>13</p> <p>Conversion ERW-W3 1:1w @B3.00 (final) STOWER-W4 0.10:1w @B0.60 (final)</p>	<p>14</p>
<p>17</p> <p>Last trading day <b>BROOK-W6</b></p> <p>XR PROEN 1:1n @B1.00</p> <p>XW PROEN 4 existing: 1PROEN-W2</p> <p>Conversion JMART-W4 1.13582:1w @B13.20649 (final)</p>	<p>18</p> <p>Delist JMART-W4</p> <p>Last trading day <b>JCKH-W1</b></p> <p>XE BROOK-W6 1.147:1w @B0.567 (final, "SP")</p>	<p>19</p> <p>XE JCKH-W1 1.548:1w @B0.162 (final, "SP")</p>	<p>20</p> <p>Conversion SENX-W1 1:1w @B1.50 (final)</p>	<p>21</p>
<p>24</p> <p>Last trading day <b>PJW-W1</b></p>	<p>25</p> <p>XE PJW-W1 1.05:1w @B2.857 (final, "SP")</p>	<p>26</p>	<p>27</p> <p>Conversion CHO-W3 1:2.87w @B3.157 (final) NVD-W3 1.018:1w @B2.594 (final) SMT-W3 1:1w @B4.00 (final)</p>	<p>28</p>

ที่มา: set.or.th



## ANTI-CORRUPTION PROGRESS INDICATOR

### คำอธิบายผลการประเมินแต่ละระดับ

- ระดับที่ 1 มั่นใจ (COMMITTED)  
มีคำมั่นหรือทัศนคติในการดำเนินการดำเนินธุรกิจที่จะไม่มีส่วนเกี่ยวข้องกับการทุจริตและการดูแลให้บริษัทปฏิบัติตามให้เป็นไปตามกฎหมายที่เกี่ยวข้อง
  - ระดับที่ 2 ประกาศเจตนา (DECLARED)  
มีการประกาศเจตนาเป็นแนวร่วมปฏิบัติของภาคเอกชนไทยในการต่อต้านการทุจริต (CAC) หรือโครงการต่อต้านการทุจริตที่กำหนดให้องค์กรต้องมีกระบวนการในตนเองเดียวกัน
  - ระดับที่ 3 มีมาตรการป้องกัน (ESTABLISHED)  
มีมาตรการป้องกัน การประเมินความเสี่ยง การสื่อสารและฝึกอบรมแก่พนักงาน รวมทั้งการดูแลให้มีการดำเนินการและการทบทวนความเหมาะสมของมาตรการอย่างสม่ำเสมอ
  - ระดับที่ 4 ได้รับการรับรอง (CERTIFIED)  
มีการสอบทานจากคณะกรรมการตรวจสอบหรือผู้สอบบัญชีที่สำนักงาน ก.ล.ต. ให้ความเห็นชอบ และได้รับการรับรองหรือผ่านการตรวจสอบเพื่อความเชื่อมั่นอย่างเป็นทางการจากหน่วยงานภายนอก (เช่น CAC)
  - ระดับที่ 5 ขยายผลผู้ที่เกี่ยวข้อง (EXTENDED)  
มีการขยายผลการดำเนินนโยบายต่อต้านการทุจริตสู่ผู้ที่เกี่ยวข้องในห่วงโซ่อุปทาน และการเปิดเผยข้อมูลเกี่ยวกับกรณีทุจริตที่เกิดขึ้น
- เปิดเผยบ้างแต่ไม่มั่นใจนโยบายที่ชัดเจน
- ไม่เปิดเผยหรือไม่มั่นใจนโยบาย

### CG SCORE: การจัดอันดับบรรษัทภิบาล

#### คำอธิบายผลการประเมินแต่ละระดับ

- ระดับคะแนน 5 (90-100) : ดีเลิศ 
  - ระดับคะแนน 4 (80-89) : ดีมาก 
  - ระดับคะแนน 3 (70-79) : ดี 
- NR. : ไม่ปรากฏชื่อในรายงาน CGR

"DISCLAIMER: การเปิดเผย (ก) ผลสำรวจในเรื่องการกำกับดูแลกิจการ (CORPORATE GOVERNANCE REPORT) ที่จัดทำโดยสมาคมส่งเสริมสถาบันกรรมการบริษัทไทย (IOD) และ (ข) ผลการประเมินดัชนีชี้วัดความคืบหน้าการป้องกันการมีส่วนเกี่ยวข้องกับการทุจริตคอร์รัปชัน (ANTI-CORRUPTION PROGRESS INDICATORS) ที่จัดทำโดยสถาบันที่เกี่ยวข้อง ซึ่งมีการเปิดเผยโดยสำนักงานคณะกรรมการกำกับหลักทรัพย์และตลาดหลักทรัพย์นี้ เป็นการสำรวจและประเมินโดยสมาคมหรือสถาบันที่เกี่ยวข้องจากข้อมูลที่ได้รับจากบริษัทจดทะเบียนตามต้นสังกัดจดทะเบียนได้ระบุใน (ก) แบบแสดงข้อมูลตามหลักเกณฑ์ CORPORATE GOVERNANCE REPORT OF THAI LISTED COMPANIES (CGR) ประจำปี และ (ข) แบบแสดงข้อมูลเพื่อการประเมิน ANTI-CORRUPTION ซึ่งได้อ้างอิงข้อมูลมาจากแบบแสดงรายการข้อมูลประจำปี (แบบ 56-1) รายงานประจำปี (แบบ 56-2) หรือในเอกสารและหรือรายงานอื่นที่เกี่ยวข้องของบริษัทจดทะเบียนนั้น แล้วแต่กรณี โดยเป็นการสำรวจและประเมินจากข้อมูลของบริษัทจดทะเบียนที่มีการเปิดเผยต่อสาธารณะ และเป็นข้อมูลที่ผู้ลงทุนทั่วไปสามารถเข้าถึงได้ และเป็นการดำเนินการตามนโยบายของสำนักงานคณะกรรมการกำกับหลักทรัพย์และตลาดหลักทรัพย์

ทั้งนี้ ผลการสำรวจหรือผลการประเมินดังกล่าวเป็นการนำเสนอในมุมมองของ IOD หรือสถาบันที่เกี่ยวข้องซึ่งเป็นบุคคลภายนอก โดยมิได้เป็นการประเมินการปฏิบัติตามของบรรษัทจดทะเบียนในตลาดหลักทรัพย์แห่งประเทศไทย และมีได้ข้อมูลภายในเพื่อการประเมินแต่อย่างใด

เนื่องจากผลสำรวจหรือผลการประเมินดังกล่าวเป็นเพียงผลสำรวจหรือผลการประเมิน ณ วันที่ปรากฏในผลสำรวจหรือผลการประเมินเท่านั้น ดังนั้น ผลสำรวจหรือผลการประเมินจึงอาจเปลี่ยนแปลงได้ภายหลังวันดังกล่าว หรือเมื่อข้อมูลที่เกี่ยวข้องมีการเปลี่ยนแปลง ทั้งนี้ บริษัทหลักทรัพย์ [มี] มิได้ยืนยัน ตรวจสอบ หรือรับรองความถูกต้องครบถ้วนของผลสำรวจหรือผลการประเมินดังกล่าวแต่อย่างใด"



## CG SCORE: การจัดอันดับบริษัทมหาชน



AAV	ASP	BKI	COMAN	EE	GRAMMY	JTS	MAJOR	NVD	PRG	SABINA	SENX	STA	THIP	TSTE	WHA
ADVANC	ASW	BOL	COTTO	EGCO	GULF	K	MALEE	NYT	PRM	SAMART	SGF	STEC	THRE	TSSTH	WHAUP
AF	AUCT	BPP	CPALL	EPG	GUNKUL	KBANK	MBK	OR	PSH	SAMTEL	SHR	STGT	THREL	TTA	WICE
AH	AWC	BRR	CPAXT	ETC	HANA	KCE	MC	ORI	PSL	SAT	SICT	STI	TIPCO	TTB	WINNER
AIRA	AYUD	BTS	CPF	ETE	HARN	KEX	MCOT	OSP	PTG	SBNEXT	SIRI	SUN	TISCO	TTCL	XPG
AJ	BAFS	BTW	CPI	FN	HENG	KGI	METCO	OTO	PTT	SC	SIS	SUSCO	TK	TTW	ZEN
AKP	BAM	BWG	CPN	FNS	HMPRO	KKP	MFEC	PAP	PTTEP	SCB	SITHAI	SUTHA	TKN	TU	
AKR	BANPU	CENDEL	CRC	FPI	ICC	KSL	MINT	PCSGH	PTTGC	SCC	SJWD	SVI	TKS	TVDH	
ALLA	BAY	CFRESH	CSS	FPT	ICHI	KTB	MONO	PDG	PYLON	SCCC	SMPC	SYMC	TKT	TVO	
ALT	BBIK	CGH	DDD	FSMART	III	KTC	MOONG	PDJ	Q-CON	SCG	SNC	SYNTEC	TMILL	TWPC	
AMA	BBL	CHEWA	DELTA	FVC	ILINK	LALIN	MSC	PG	QH	SCGP	SONIC	TACC	TMT	UAC	
AMARIN	BCP	CHO	DEMCO	GC	ILM	LANNA	MST	PHOL	QTC	SCM	SORKON	TASCO	TNDT	UBIS	
AMATA	BCPG	CIMBT	DOHOME	GEL	IND	LHFG	MTC	PLANB	RABBIT	SCN	SPALI	TCAP	TNITY	UPOIC	
AMATAV	BDMS	CK	DRT	GFPT	INTUCH	LIT	MVP	PLANET	RATCH	SDC	SPI	TEAMG	TOA	UV	
ANAN	BEM	CKP	DUSIT	GGC	IP	LOXLEY	NCL	PLAT	RBF	SEAFKO	SPRC	TFMAMA	TOP	VCOM	
AOT	BEYOND	CM	EA	GLAND	IRC	LPN	NEP	PORT	RS	SEAOIL	SPVI	THANA	TPBI	VGI	
AP	BGC	CNT	EASTW	GLOBAL	IRPC	LRH	NER	PPS	S	SE-ED	SSC	THANI	TPM	VIH	
APURE	BGRIM	COLOR	ECF	GPI	ITEL	LST	NKI	PR9	S&J	SELIC	SSSC	THCOM	TRC	WACOAL	
ARIP	BIZ	COM7	ECL	GPSC	IVL	MACO	NOBLE	PREB	SAAM	SENA	SST	THG	TSC	WAVE	



2S	ARROW	BJCHI	CPL	ESTAR	IMH	KK	MICRO	OCC	PRIN	SABUY	SKR	STPI	TMC	TSE	WINMED
7UP	AS	BLA	CPW	FE	INET	KOOL	MILL	OGC	PRINC	SAK	SKY	SUC	TMD	TURTLE	WORK
ABM	ASAP	BR	CRANE	FLOYD	INGRS	KTIS	MITSIB	ONEE	PROEN	SALEE	SLP	SVOA	TMI	TVT	WP
ACE	ASEFA	BRI	CRD	FORTH	INSET	KUMWEL	MK	PACO	PROS	SAMCO	SMART	SVT	TNL	TWP	XO
ACG	ASIA	BROOK	CSC	FTE	INSURE	KUN	MODERN	PATO	PROUD	SANKO	SMD	SWC	TNP	UBE	YUASA
ADB	ASIAN	BSM	CSP	GBX	IRCP	KWC	MTI	PB	PSG	SAPPE	SMIT	SYNEX	TNR	UEC	ZIGA
ADD	ASIMAR	BYD	CV	GCAP	IT	KWM	NATION	PICO	PSTC	SAWAD	SMT	TAE	TOG	UKEM	
AEONTS	ASK	CBG	CWT	GENCO	ITD	L&E	NCAP	PIMO	PT	SCAP	SNNP	TAKUNI	TPA	UMI	
AGE	ASN	CEN	DCC	GJS	J	LDC	NGH	PIN	PTC	SCI	SNP	TCC	TPAC	UOBKH	
AHC	ATP30	CHARAN	DHOUSE	GTB	JAS	LEO	NDR	PJW	QLT	SCP	SO	TCMC	TPCS	UP	
AIE	B	CHAYO	DITTO	GYT	JCK	LH	NETBAY	PL	RCL	SE	SPA	TFG	TIPL	UPF	
AIT	BA	CHG	DMT	HEALTH	JCKH	LHK	NEX	PLE	RICHY	SECURE	SPC	TFI	TPIPP	UTP	
ALUCON	BC	CHOTI	DOD	HPT	JMT	M	NNCL	PM	RJH	SFLEX	SPCG	TFM	TPLAS	VIBHA	
AMANAH	BCH	CHOW	DPAIN	HTC	JR	MATCH	NOVA	PMTA	ROJNA	SFT	SR	TGH	TPS	VL	
AMR	BE8	CI	DV8	HUMAN	KBS	MBAX	NPK	RPC	RPC	SGP	SRICHA	TIDLOR	TOR	VPO	
APCO	BEC	CIG	EASON	HYDRO	KCAR	MEGA	NRF	PPPM	RT	SIAM	SSF	TIGER	TRITN	VRANDA	
APCS	BH	CITY	EFORL	ICN	KGEM	META	NTV	PRAPAT	RWI	SINGER	SSP	TIPH	TRT	WGE	
AQUA	BIG	CIVIL	ERW	IFS	KIAT	MFC	NUSA	PRECHA	S11	SKE	STANLY	TITLE	TRU	WIJK	
ARIN	BJC	CMC	ESSO	IIG	KISS	MGT	NWR	PRIME	SA	SKN	STC	TM	TRV	WIN	



A	AU	BTNC	CPT	EVER	GTV	JUBILE	M-CHAI	NEWS	PPM	RSP	STARK	TKC	TYCN	YGG	
A5	B52	CAZ	CSR	F&D	HL	KASET	MCS	NFC	PRAKIT	SIMAT	STECH	TNH	UMS	ZAA	
A1	BEAUTY	CCP	CTW	FMT	HTECH	KCM	MDX	NSL	PTECH	SISB	SUPER	TNFC	UNIO		
AKS	BGT	CGD	D	GIFT	IHL	KWI	MENA	NV	PTL	SK	TC	TOPP	UREKA		
ALL	BLAND	CMAN	DCON	GLOCON	INOX	KYE	MJD	PAF	RAM	SOLAR	TCJ	TPCH	VARO		
ALPHAX	BM	CMO	EKH	GLOXY	JAK	LEE	MORE	PEACE	ROCK	SPACK	TEAM	TPOLY	W		
AMC	BROCK	CMR	EMC	GREEN	JMART	LPH	MUD	PF	RP	SPG	THE	TRUBB	WFX		
APP	BSBM	CPANEL	EP	GSC	JSP	MATI	NC	PK	RPH	SQ	THMUI	TTI	WPH		

## ANTI-CORRUPTION PROGRESS INDICATOR มี 2 กลุ่ม

### ได้รับการรับรอง

2S	AWC	BSBM	CPN	FPI	ICC	KCC	MCOT	OGC	PR9	RATCH	SGC	SST	THREL	TSI	WHAUP
7UP	AYUD	BTS	CPW	FPT	ICHI	KCE	META	OR	PREB	RML	SGP	STA	TIDLOR	TSTE	WICE
AAI	B	BWG	CRC	FSMART	IFS	KGEM	MFC	ORI	PRG	RS	SINGER	STGT	TIPCO	TSSTH	WIJK
ADVANC	BAFS	CEN	CSC	FTE	III	KGI	MFEC	PAP	PRINC	RWI	SIRI	STOWER	TISCO	TTA	XO
AF	BAM	CENDEL	DCC	GBX	ILINK	KKP	MILL	PATO	PRM	S&J	SITHAI	SUSCO	TKS	TTB	YUASA
AH	BANPU	CFRESH	DELTA	GC	ILM	KSL	MINT	PB	PROS	SAAM	SKR	SVI	TKT	TTCL	ZEN
A1	BAY	CGH	DEMCO	GCAP	INET	KTB	MONO	PCSGH	PSH	SABINA	SMIT	SYMC	TMD	TU	ZIGA
AIE	BBL	CHEWA	DIMET	GEL	INOX	KTC	MOONG	PDG	PSL	SAK	SMK	SYNTEC	TMILL	TVDH	
AIRA	BCH	CHOTI	DRT	GFPT	INSURE	L&E	MSC	PDJ	PSTC	SAPPE	SMPC	TAE	TMT	TVO	
AJ	BCP	CHOW	DUSIT	GGC	INTUCH	LANNA	MST	PG	PT	SAT	SNC	TAKUNI	TNITY	TWPC	
AKP	BCPG	CIG	EA	GJS	IRPC	LHFG	MTC	PHOL	PTECH	SC	SNP	TASCO	TNL	UBE	
AMA	BE8	CIMBT	EASTW	GPI	ITEL	LHK	MTI	PIMO	PTG	SCC	SORKON	TCAP	TNP	UBIS	
AMANAH	BEC	CM	ECF	GPSC	IVL	LPN	NATION	PK	PTT	SCCC	SPACK	TCMC	TNR	UEC	
AMATA	BEYOND	CMC	EGCO	GSTEEL	JAS	LRH	NCAP	PL	PTTEP	SCG	SPALI	TFG	TOG	UKEM	
AMATAV	BGC	COM7	EP	GULF	JKN	M	NEP	PLANB	PTTGC	SCGP	SPC	TFI	TOP	UOBKH	
AP	BGRIM	COTTO	EPG	GUNKUL	JR	MAJOR	NKI	PLANET	PYLON	SCM	SPI	TFMAMA	TOPP	UV	
APCS	BKI	CPALL	ERW	HANA	JTS	MALEE	NOBLE	PLAT	Q-CON	SCN	SPRC	TGH	TPA	VCOM	
AS	BLA	CPAXT	ESTAR	HARN	KASET	MATCH	NOK	PM	QH	SEAOIL	SRICHA	THANI	TPCS	VGI	
ASIAN	BPP	CPF	ETC	HENG	KBANK	MBAX	NRF	PPP	QLT	SE-ED	SSF	THCOM	TRT	VIH	
ASK	BROOK	CPI	ETE	HMPRO	KBS	MBK	NWR	PPPM	QTC	SELIC	SSP	THIP	TRU	WACOAL	
ASP	BRR	CPL	FNS	HTC	KCAR	MC	OCC	PPS	RABBIT	SENA	SSSC	THRE	TSC	WHA	

### ประกาศเจตนา

ACE	BRI	CBG	DMT	GLOBAL	J	LH	MODERN	POLY	PRTR	SANKO	SKE	SVT	TIPH	TRUE	WIN
ADB	BTG	CI	DOHOME	GREEN	JMART	MEGA	NER	POS	RBF	SENX	SM	TBN	TKN	VARO	WPH
ASW	BYD	CV	EKH	ICN	JMT	MENA	OSP	PRIME	RT	SFLEX	SUPER	TEGH	TPLAS	VIBHA	XPG
BBGI	CAZ	DEXON	EVER	ITC	LEO	MITSIB	OTO	PROEN	SA	SIS	SVOA	TGE	TQM	W	