

TOP20 NVDR UPDATE



28 พฤษภาคม 2567

Top 20 NVDR Net Buying Value (B m)

Stock	Date					
	27-W.R.	24-W.R.	23-W.R.	21-W.R.	20-W.R.	17-W.R.
TRUE	179.8	-253.2	-312.4	10.2	-23.3	80.4
BTS	171.0	58.5	102.0	25.1	0.1	42.8
BGRIM	123.0	38.5	10.6	-11.3	8.8	15.5
PTT	108.7	38.3	-12.3	-172.9	203.3	80.5
BDMS	103.5	-40.5	36.5	-9.3	-223.6	117.7
SAWAD	93.3	11.2	33.5	-8.4	42.7	-37.8
GPSC	93.1	-30.4	-53.3	-83.4	-28.0	-53.8
TASCO	79.7	6.5	-16.0	3.1	-2.7	-2.0
BBL	78.4	11.7	-55.9	28.4	144.7	111.9
MASTER	38.9	-6.6	-24.5	-3.9	-13.6	4.3
BCP	31.1	-14.1	-42.7	-158.0	70.7	-1.6
JMT	30.3	6.1	-15.5	-16.1	-7.1	32.2
AOT	26.9	-105.7	-81.6	-108.9	-305.9	-108.1
ADVANC	26.8	-42.4	281.1	76.9	45.6	45.1
BA	26.8	15.2	8.0	59.8	8.6	10.8
IVL	26.4	-43.6	-63.4	-21.8	66.7	42.3
ICHI	24.5	13.3	-53.9	3.6	25.7	23.1
PLANB	21.3	1.5	15.5	6.2	9.8	3.8
MTC	20.0	48.0	-28.8	-141.5	-130.5	-39.0
CCET	18.8	29.5	-38.2	1.2	12.3	26.0

Top 20 NVDR Net Selling Value (B m)

Stock	Date					
	27-W.R.	24-W.R.	23-W.R.	21-W.R.	20-W.R.	17-W.R.
SCC	-214.5	-208.1	-115.8	-51.0	56.7	170.2
DELTA	-131.0	-179.0	425.8	-61.2	-197.9	-102.2
COM7	-107.2	37.5	-31.8	-66.2	70.6	54.1
PTTEP	-87.9	-10.3	74.6	-23.8	892.6	69.1
JAS	-86.5	23.5	22.3	19.7	-8.9	19.2
CPF	-79.5	-34.3	183.3	-12.0	-6.4	-44.5
TOP	-69.9	-21.6	-34.5	-196.1	-197.0	-130.4
NEX	-68.2	5.1	38.0	8.5	128.3	-109.6
TU	-40.3	-4.2	80.5	56.4	-31.2	-63.7
SCGP	-40.1	-10.2	19.0	59.3	-39.2	137.0
HANA	-37.8	-53.5	-37.2	-66.3	-121.9	22.5
BCH	-35.3	-19.8	6.8	-24.0	-51.5	-66.8
CPAXT	-34.2	-12.7	-24.3	25.3	17.0	-3.3
PTTGC	-26.8	1.1	29.4	-31.5	-51.0	31.2
KBANK	-26.1	133.0	89.5	55.3	106.2	341.3
KTC	-21.9	-10.9	-62.5	-50.0	-19.0	-235.1
TIDLOR	-21.2	-17.3	-0.4	-44.5	-55.1	-15.5
ADVICE	-20.9	-2.8	2.8	-2.3	39.2	3.7
MGI	-16.6	2.7	13.4	-1.5	-3.8	-2.2
CPN	-16.1	-11.5	-27.8	-57.5	-246.4	-53.4

Top 20 NVDR Most Active by Value (B m)

Stock	Total	Buy	Sell	Net	% *
TRUE	1,169.6	674.7	494.9	179.8	34.8
PTT	778.6	443.7	335.0	108.7	20.8
DELTA	588.6	228.8	359.8	-131.0	42.3
CPF	582.6	251.5	331.0	-79.5	37.9
SCC	509.0	147.2	361.8	-214.5	40.5
EA	431.4	217.9	213.4	4.5	25.4
BTS	411.1	291.1	120.0	171.0	31.1
PTTEP	408.9	160.5	248.4	-87.9	31.4
NEX	356.7	144.2	212.4	-68.2	9.3
CPN	328.8	156.3	172.5	-16.1	35.4
CPALL	327.9	163.6	164.3	-0.7	33.7
WHA	297.5	149.8	147.7	2.1	30.1
BGRIM	297.4	210.2	87.2	123.0	47.7
LH	292.6	148.1	144.5	3.6	39.9
TOP	292.3	111.2	181.1	-69.9	23.9
KBANK	285.7	129.8	155.9	-26.1	23.2
MTC	259.0	139.5	119.5	20.0	40.5
JAS	242.2	77.8	164.4	-86.5	20.0
GULF	237.2	116.0	121.2	-5.2	43.2
BDMS	222.9	163.2	59.7	103.5	37.0

Top 20 NVDR Daily Outstanding

Stock	Thai NVDR's	Paid Up	% of Paid Up
	Investment *	Capital Shares	Capital **
TISCO-P	7,300	9,859	74.04
MORE	2,129,004,875	7,176,748,441	29.67
MBK-W4	1,808,629	7,036,566	25.70
BBL	420,482,711	1,908,842,894	22.03
BCP	258,701,713	1,376,923,157	18.79
KBANK	368,748,453	2,369,327,593	15.56
THIP	12,738,265	89,999,686	14.15
BH	107,953,327	794,915,942	13.58
GBX	147,167,308	1,089,076,392	13.51
BDMS	2,094,709,515	15,892,001,895	13.18
TOP	288,244,107	2,233,835,566	12.90
AH	43,507,507	354,842,012	12.26
CPALL	1,093,001,738	8,983,101,348	12.17
ICHI	155,184,825	1,300,000,000	11.94
PSL	182,584,118	1,559,291,862	11.71
MILL-W7	161,922,321	1,388,422,796	11.66
AMATA	133,551,611	1,150,000,000	11.61
TRUE	3,973,749,118	34,552,100,801	11.50
W-W5	543,583,638	4,883,479,741	11.13
AAV	1,348,666,699	12,849,999,997	10.50

* % of Trading Volume in Underlying Securities

ที่มา: set.or.th

Note: Paid up capital shares of warrants are the number of issued warrants deduct from the total exercised warrants

* Thai NVDR's investment = จำนวนหุ้นที่ ThaiNVDR ถือครองโดยที่ยังไม่ได้อบรมรายการที่รอการชำระราคาและส่งมอบหลักทรัพย์

** ตามเกณฑ์ของธนาคารแห่งประเทศไทย บริษัท ไทยเอ็นวีดีอาร์ สามารถถือครองหุ้นได้ไม่เกิน

- 25% ของทุนจดทะเบียนชำระแล้ว สำหรับ BAY CIMBT KKP KTB LHFG SCB TCAP TISCO TMB และ BFIT

35% ของทุนจดทะเบียนชำระแล้ว สำหรับ BBL และ KBANK

SHORT SELL



28 พฤษภาคม 2567

ปริมาณหุ้นที่ขายชอร์ต

ข้อมูลการขายชอร์ต ณ วันที่ 27 พฤษภาคม 2567

หลักทรัพย์	ปริมาณหุ้นที่ขายชอร์ต (หุ้น)	มูลค่าการขายชอร์ต (บาท)	% ปริมาณการขายชอร์ต เทียบกับปริมาณการซื้อขาย แบบ Auto Matching	หลักทรัพย์	ปริมาณหุ้นที่ขายชอร์ต (หุ้น)	มูลค่าการขายชอร์ต (บาท)	% ปริมาณการขายชอร์ต เทียบกับปริมาณการซื้อขาย แบบ Auto Matching
AAI	358,500	2,116,300.00	4.75%	COM7	3,863,600	72,051,960.00	11.35%
AAI-R	38,000	223,065.00	0.50%	COM7-R	4,582,600	84,430,620.00	13.47%
AAV	1,449,400	3,246,656.00	9.06%	CPALL	958,400	56,207,400.00	12.01%
AAV-R	269,000	606,900.00	1.68%	CPALL-R	1,755,300	102,542,100.00	22.00%
ACE	73,700	100,969.00	0.24%	CPAXT	196,500	5,778,025.00	3.48%
ADVANC	355,900	73,671,300.00	16.57%	CPAXT-R	204,900	5,996,075.00	3.63%
ADVANC-R	59,900	12,399,400.00	2.79%	CPF	3,055,900	70,356,490.00	9.15%
AEONTS	4,400	678,300.00	0.01%	CPF-R	3,197,200	73,280,950.00	9.57%
AEONTS-R	13,900	2,141,550.00	0.05%	CPN	504,700	30,139,225.00	6.49%
AH	91,400	2,005,350.00	0.08%	CPN-R	1,072,600	63,879,750.00	13.79%
AH-R	4,800	104,250.00	0.00%	CRC	391,600	12,552,725.00	9.20%
AIT	6,800	29,920.00	0.00%	CRC-R	566,800	18,158,250.00	13.31%
AKR	94,000	82,720.00	0.00%	CV	569,900	205,164.00	10.63%
AMATA	339,400	8,143,450.00	0.03%	DCC	240,500	455,787.00	0.48%
AMATA-R	340,800	8,166,660.00	0.03%	DCC-R	1,557,500	2,951,563.00	29.04%
AOT	1,187,600	77,786,775.00	17.13%	DELTA	307,400	23,239,800.00	3.33%
AOT-R	813,900	53,250,000.00	11.74%	DELTA-R	1,553,200	116,847,275.00	16.82%
AP	242,600	2,214,910.00	0.02%	DEMCO	4,000	15,760.00	1.07%
AP-R	775,400	7,102,980.00	0.02%	DITTO	125,500	2,234,460.00	2.11%
ASIAN	53,000	557,100.00	0.00%	DITTO-R	319,200	5,716,050.00	5.36%
ASK	59,300	896,420.00	0.00%	DMT	143,700	1,720,930.00	10.14%
ASK-R	200	3,040.00	0.00%	DOHOME	548,700	6,315,770.00	9.66%
AU	9,800	80,850.00	0.00%	DOHOME-R	53,400	611,440.00	0.94%
AU-R	14,900	122,925.00	0.00%	DUSIT	12,000	125,300.00	0.48%
AUCT	11,200	105,150.00	0.00%	EA	1,474,600	35,440,830.00	4.17%
AURA	3,500	45,500.00	0.00%	EA-R	1,413,000	33,608,900.00	4.00%
AURA-R	700	9,030.00	0.00%	EASTW	90,600	292,260.00	0.81%
AWC	7,315,400	28,263,872.00	13.50%	EGCO	60,500	6,363,950.00	7.45%
AWC-R	11,269,900	43,503,200.00	20.80%	EGCO-R	10,400	1,090,100.00	1.28%
AYUD	900	32,725.00	0.00%	EKH	190,400	1,394,920.00	15.13%
BA	161,600	3,175,350.00	0.02%	EKH-R	100	730.00	0.01%
BA-R	72,100	1,416,750.00	0.01%	EPG	199,700	1,339,035.00	17.94%
BAFS-R	15,500	332,870.00	0.01%	EPG-R	128,200	858,990.00	11.52%
BAM	224,000	1,992,210.00	0.01%	ERW	1,768,200	8,219,954.00	6.26%
BAM-R	92,500	821,705.00	0.01%	ERW-R	596,300	2,769,088.00	2.11%
BANPU	4,032,600	22,582,560.00	11.16%	FORTH	31,100	524,860.00	0.86%
BANPU-R	1,350,300	7,499,565.00	3.74%	FORTH-R	3,100	51,960.00	0.09%
BAY	10,400	267,800.00	0.00%	FSMART	47,500	301,920.00	3.59%
BBGI	25,900	135,335.00	0.00%	FUEVFNDO1	50,151	2,269,333.00	17.76%
BBGI-R	7,500	39,375.00	0.00%	GFPT	413,900	5,354,340.00	12.06%
BBIK	11,000	387,050.00	0.00%	GFPT-R	88,400	1,134,690.00	2.58%
BBL	316,700	44,174,650.00	11.64%	GLOBAL	932,400	15,906,160.00	16.32%
BBL-R	53,100	7,407,450.00	1.95%	GLOBAL-R	565,500	9,647,750.00	9.90%
BCH	1,128,100	21,984,660.00	16.65%	GPSC	622,000	29,961,675.00	9.37%
BCH-R	479,600	9,359,600.00	7.08%	GPSC-R	962,700	46,369,625.00	14.50%
BCP	382,100	15,186,850.00	7.85%	GREEN	24,700	28,158.00	0.52%
BCP-R	120,200	4,804,925.00	2.47%	GULF	276,400	11,332,425.00	4.14%
BCPG	160,200	1,046,320.00	0.01%	GULF-R	1,000,400	41,079,900.00	14.98%
BCPG-R	4,800	31,430.00	0.00%	GUNKUL	3,504,000	8,774,946.00	40.75%
BDMS-R	16,800	478,800.00	0.00%	GUNKUL-R	1,015,700	2,539,562.00	11.81%
BEB	8,500	165,460.00	0.00%	HANA	248,500	10,155,375.00	6.16%
BEAUTY	668,100	388,832.00	0.00%	HANA-R	576,800	23,488,675.00	14.30%
BEAUTY-R	180,000	106,200.00	0.00%	HENG	25,000	36,500.00	2.97%
BEC	55,400	249,756.00	0.00%	HMPRO	3,930,100	38,915,655.00	10.63%
BEM	5,783,600	46,838,750.00	13.28%	HMPRO-R	1,112,600	10,980,195.00	3.01%
BEM-R	5,641,100	45,661,135.00	12.95%	HTC	17,900	295,680.00	5.43%
BGRIM	410,900	10,374,615.00	3.35%	HUMAN	14,800	159,000.00	0.75%
BGRIM-R	213,800	5,455,150.00	1.74%	ICHI	592,000	10,282,380.00	6.75%
BH	30,300	7,522,200.00	0.02%	ICHI-R	337,500	5,844,300.00	3.85%
BH-R	34,600	8,604,500.00	0.02%	III	49,600	376,165.00	9.22%
BJC	547,600	12,197,400.00	13.46%	ILM	5,500	115,420.00	2.28%
BJC-R	87,400	1,944,880.00	2.15%	ILM-R	12,300	256,410.00	5.10%
BLA	152,200	3,128,670.00	0.02%	INTUCH	488,300	32,932,625.00	12.59%
BLA-R	119,700	2,453,370.00	0.02%	INTUCH-R	388,500	26,196,500.00	10.02%
BLAND	50,000	33,000.00	0.00%	IRPC	3,460,300	6,641,792.00	21.23%
BPP	15,300	208,080.00	0.00%	IRPC-R	548,800	1,051,196.00	3.37%
BRRGIF	17,100	54,720.00	0.00%	ITC	256,200	5,669,480.00	3.55%
BSRC	100	870.00	0.00%	ITC-R	29,900	660,790.00	0.41%
BSRC-R	100,000	871,060.00	0.00%	IVL	3,573,500	86,889,810.00	34.68%
BTG	179,100	4,433,790.00	0.01%	IVL-R	1,268,300	30,827,120.00	12.31%
BTG-R	54,800	1,355,675.00	0.01%	JAS	7,312,500	25,770,516.00	4.18%
BTS	14,643,900	86,227,730.00	13.04%	JAS-R	5,565,200	19,236,400.00	3.18%
BTS-R	1,799,300	10,555,535.00	1.60%	JMART	357,500	4,781,660.00	5.45%
BYD	486,400	1,111,504.00	0.00%	JMART-R	162,800	2,168,200.00	2.48%
BYD-R	48,600	111,274.00	0.00%	JMT	4,113,600	70,572,810.00	23.07%
CBG	135,700	9,702,125.00	0.02%	JMT-R	104,600	1,793,260.00	0.59%
CBG-R	432,600	30,934,575.00	19.76%	JTS	8,700	603,975.00	0.66%
CCET	56,400	201,634.00	0.00%	JTS-R	28,900	1,972,725.00	2.18%
CCET-R	160,400	571,024.00	0.19%	KAMART	59,600	870,750.00	1.58%
CENTEL	305,000	12,395,825.00	15.14%	KBANK	665,400	89,496,300.00	14.57%
CENTEL-R	312,600	12,743,025.00	15.52%	KBANK-R	279,400	37,577,250.00	6.12%
CHAYO	101,600	405,358.00	0.00%	KCE	261,500	10,984,775.00	4.26%
CHG	667,400	1,972,002.00	0.01%	KCE-R	544,700	22,809,125.00	8.88%
CHG-R	240,500	710,882.00	0.00%	KCG	300	3,210.00	0.02%
CK	94,100	2,145,440.00	0.00%	KEX	6,500	26,222.00	0.00%
CK-R	211,300	4,819,750.00	0.00%	KGI	54,400	246,062.00	0.56%
CKP	136,700	545,392.00	0.00%	KKP	86,800	4,473,900.00	9.58%
CKP-R	513,500	2,048,064.00	0.00%	KKP-R	81,100	4,196,000.00	8.95%
COCOCO	33,800	429,260.00	0.00%	KLINIQ	1,300	54,275.00	0.04%
				KSL	102,200	234,624.00	1.63%
				KSL-R	51,700	117,284.00	0.83%
				KTB	3,615,700	61,504,670.00	15.39%

SHORT SELL

ปริมาณหุ้นที่ขายชอร์ต

(ต่อ)การขายชอร์ต ณ วันที่ 27 พฤษภาคม 2567

หลักทรัพย์	ปริมาณหุ้นที่ขายชอร์ต (หุ้น)	มูลค่าการขายชอร์ต (บาท)	% ปริมาณการขายชอร์ต เทียบกับปริมาณการซื้อขาย	หลักทรัพย์	ปริมาณหุ้นที่ขายชอร์ต (หุ้น)	มูลค่าการขายชอร์ต (บาท)	% ปริมาณการขายชอร์ต เทียบกับปริมาณการซื้อขาย
แบบ Auto Matching				แบบ Auto Matching			
KTBR	2,459,100	41,897,950.00	10.47%	SGC	210,500	300,381.00	1.95%
KTC	351,200	15,043,850.00	9.96%	SGC-R	8,700	12,511.00	0.08%
KTC-R	1,199,900	51,599,725.00	34.04%	SHR	42,300	92,214.00	1.64%
KYE	200	64,800.00	3.28%	SINGER	118,300	1,143,750.00	4.19%
LANNA	75,900	1,146,090.00	21.10%	SINGER-R	2,200	21,230.00	0.08%
LH	9,052,400	61,350,505.00	16.76%	SIRI	6,793,200	11,028,640.00	15.72%
LH-R	4,225,600	28,607,680.00	7.82%	SIRI-R	818,400	1,325,808.00	1.89%
LPN	193,500	646,436.00	13.16%	SIS	34,700	1,013,600.00	3.15%
M	28,200	906,500.00	5.56%	SISB	24,300	911,250.00	1.77%
M-CHAI	200	10,200.00	0.29%	SISB-R	15,700	588,975.00	1.14%
M-R	65,500	2,102,500.00	12.91%	SJWD	266,500	3,690,160.00	15.15%
MAJOR	100,100	1,428,190.00	2.67%	SJWD-R	500	6,890.00	0.03%
MAJOR-R	1,154,300	16,331,610.00	30.75%	SKY	16,700	421,675.00	2.64%
MASTER	56,900	3,647,275.00	1.52%	SKY-R	42,300	1,061,465.00	6.69%
MASTER-R	12,100	752,700.00	0.32%	SMPC	7,800	76,830.00	4.07%
MBK	78,300	1,340,210.00	8.72%	SNNP	72,800	1,128,400.00	4.67%
MBK-R	110,500	1,892,300.00	12.30%	SNNP-R	136,100	2,109,690.00	8.74%
MC	179,200	2,138,210.00	8.02%	SPA	32,400	233,280.00	1.56%
MDX	16,000	64,754.00	2.90%	SPA-R	2,100	15,055.00	0.10%
MEB	5,800	186,075.00	2.63%	SPALI	1,043,700	19,527,450.00	20.69%
MEGA	101,400	4,085,925.00	9.77%	SPALI-R	837,900	15,602,260.00	16.61%
MEGA-R	71,800	2,890,225.00	6.91%	SPCG	3,300	35,310.00	0.95%
MGC	1,200	5,856.00	1.08%	SPRC	1,891,200	15,772,080.00	6.81%
MINT	1,093,200	34,340,175.00	13.28%	SPRC-R	859,400	7,182,390.00	3.09%
MINT-R	968,400	30,382,650.00	11.76%	SSP	14,700	104,115.00	6.76%
MTC	774,900	35,363,700.00	12.81%	SSP-R	17,700	125,670.00	8.14%
MTC-R	150,000	6,831,900.00	2.48%	STA	417,000	7,747,560.00	5.45%
NER	295,700	1,669,140.00	3.01%	STA-R	410,000	7,631,950.00	5.36%
NEX	2,866,900	8,968,910.00	4.08%	STANLY	11,100	2,397,900.00	13.20%
NEX-R	138,100	426,634.00	0.02%	STANLY-R	2,500	537,000.00	2.97%
NOBLE	72,000	264,696.00	3.52%	STEC	430,600	4,251,455.00	15.22%
NRF	187,100	920,532.00	8.90%	STEC-R	253,600	2,498,075.00	8.96%
NSL	1,300	42,900.00	0.24%	STGT	1,926,700	21,351,200.00	10.23%
NSL-R	2,000	65,500.00	0.37%	SUSCO	233,800	916,344.00	4.76%
NUSA	521,100	186,144.00	1.88%	SUSCO-R	4,200	16,296.00	0.09%
NYT	57,200	224,498.00	2.57%	SYNEX	20,400	226,440.00	4.08%
ONEE	156,400	569,920.00	4.22%	TASCO	731,100	12,389,530.00	3.67%
OR	1,653,900	29,763,380.00	17.72%	TASCO-R	125,600	2,121,220.00	0.63%
OR-R	1,692,700	30,451,020.00	18.13%	TCAP	282,900	13,928,450.00	16.73%
ORI-R	467,600	2,775,715.00	14.38%	TCAP-R	98,200	4,821,850.00	5.81%
OSP	635,400	13,713,550.00	6.16%	TFG	55,600	230,988.00	1.53%
OSP-R	891,200	19,227,530.00	8.64%	THANI	140,500	328,770.00	10.64%
PLANB	178,000	1,466,830.00	3.56%	THANI-R	117,100	272,848.00	8.87%
PLANB-R	36,100	296,180.00	0.72%	THCOM	200,700	2,548,890.00	9.95%
PM	12,400	103,550.00	2.11%	THCOM-R	40,100	509,270.00	1.99%
PR9	122,200	2,291,260.00	2.86%	THG	8,400	325,100.00	1.70%
PRM	350,100	2,732,755.00	6.91%	THG-R	42,000	1,630,375.00	8.50%
PRM-R	114,100	888,170.00	2.25%	TIDLOR	1,367,300	27,390,630.00	12.83%
PSH	5,100	52,530.00	2.92%	TIDLOR-R	790,000	15,885,920.00	7.41%
PSH-R	400	4,120.00	0.23%	TIPH	2,200	64,900.00	2.57%
PSL	380,000	3,678,065.00	5.25%	TISCO	225,600	22,217,175.00	13.44%
PSL-R	496,500	4,808,620.00	7.25%	TISCO-R	152,900	15,057,475.00	9.11%
PTG	182,600	1,579,490.00	3.59%	TKC	75,200	1,161,780.00	7.79%
PTG-R	87,500	756,845.00	1.72%	TKN	462,900	5,031,460.00	12.22%
PTL	20,200	230,530.00	2.30%	TKN-R	29,300	318,670.00	0.77%
PTT	7,126,400	236,952,800.00	12.85%	TLI	432,100	3,832,810.00	7.32%
PTT-R	1,992,800	66,279,925.00	3.59%	TLI-R	26,000	230,260.00	0.44%
PTTEP	506,000	78,283,100.00	12.06%	TOA	20,000	476,000.00	0.83%
PTTEP-R	814,700	126,210,400.00	19.42%	TOA-R	285,300	6,858,300.00	11.77%
PTTGC	572,100	21,438,350.00	9.94%	TOP	578,300	29,690,600.00	4.86%
PTTGC-R	927,000	34,842,100.00	16.11%	TOP-R	903,200	46,497,625.00	7.58%
QH	974,900	1,968,814.00	6.48%	TIPL	115,600	157,835.00	0.98%
QH-R	2,458,600	4,962,934.00	16.34%	TIPL-R	330,700	450,296.00	2.80%
RAM	10,400	317,200.00	4.74%	TIPIP	41,300	136,290.00	6.28%
RATCH	73,600	2,079,200.00	4.98%	TQM	40,800	1,117,525.00	7.33%
RATCH-R	5,200	146,900.00	0.35%	TRP	25,800	306,300.00	1.21%
RBF	59,900	612,510.00	3.59%	TRUE	11,586,500	95,710,510.00	5.96%
RCL	185,200	5,033,125.00	3.87%	TRUE-R	2,981,400	24,692,035.00	1.53%
RCL-R	325,900	8,852,600.00	6.82%	TTA	318,600	2,477,725.00	2.73%
ROJNA	109,700	724,020.00	4.11%	TTA-R	17,900	140,015.00	0.15%
RS	14,000	180,150.00	1.17%	TTB	38,970,300	66,694,425.00	16.39%
RS-R	200	2,560.00	0.02%	TTB-R	13,200,800	22,539,036.00	5.55%
SABINA	73,800	1,840,400.00	40.44%	TTW	182,700	1,616,895.00	8.15%
SABUY-R	10,500	19,026.00	0.03%	TTW-R	114,700	1,015,095.00	5.12%
SAFE	9,900	222,570.00	0.50%	TU	2,407,700	36,134,930.00	12.19%
SAK	118,800	678,660.00	2.52%	TU-R	1,919,900	28,823,990.00	9.72%
SAMART	246,700	1,559,050.00	4.42%	TVO	27,900	616,130.00	3.48%
SAPPE	500	52,250.00	0.18%	TVO-R	23,700	524,590.00	2.96%
SAPPE-R	39,600	4,093,950.00	13.97%	UBE	102,700	86,268.00	4.36%
SAT	61,200	931,480.00	7.75%	VGI	3,570,700	5,826,679.00	3.06%
SAT-R	108,200	1,642,920.00	13.70%	VGI-R	2,063,400	3,385,890.00	1.77%
SAV	60,000	1,293,940.00	0.75%	VBHA	53,800	116,398.00	3.78%
SAWAD	1,098,800	45,157,750.00	21.49%	WARRIX	80,600	466,370.00	4.30%
SAWAD-R	272,200	11,214,100.00	5.32%	WHA	5,026,700	27,872,720.00	5.66%
SC	676,000	2,146,092.00	9.56%	WHA-R	3,866,500	21,420,920.00	4.35%
SC-R	242,200	768,488.00	3.43%	WHAUP	264,300	1,070,276.00	2.98%
SCB-R	16,600	1,767,900.00	0.85%	WHAUP-R	18,600	75,242.00	0.21%
SCC	385,900	94,018,900.00	14.98%	WP	1,000	3,900.00	23.26%
SCC-R	456,800	111,271,400.00	17.73%	XO	59,500	1,859,825.00	4.01%
SCCC	600	83,100.00	1.78%	XPG	2,420,700	2,849,892.00	5.23%
SCGP	344,100	11,527,350.00	12.56%	XPG-R	192,000	226,544.00	0.41%
SCGP-R	362,000	12,112,400.00	13.21%				

• ไม่รวมรายการขายชอร์ตของสมาชิกที่เป็นผู้ร่วมค้ำหน่วยลงทุน หรือผู้ดูแลสภาพคล่องของหน่วยลงทุนของกองทุนรวมอีกโอเพ่นเพื่อบัญชีบริษัทประเภทเพื่อทำกำไรจากส่วนต่างของราคาหรือเพื่อดูแลสภาพคล่อง แล้วแต่กรณี

• รายการที่ชื่อย่อหลักทรัพย์ต่อด้วย "-R" หมายถึง ข้อมูลธุรกรรมขายชอร์ตในเอ็นวีดีอาร์

ที่มา : set.or.th



รายงานการเปลี่ยนแปลงการถือหลักทรัพย์และสัญญาซื้อขายล่วงหน้าของผู้บริหาร (แบบ 59) ประจำวันที่ 27 พฤษภาคม 2567

ชื่อบริษัท	วิธีการได้มา/จำหน่าย	ชื่อผู้บริหาร	ประเภทหลักทรัพย์	วันที่ได้มา/จำหน่าย	จำนวน	ราคา
BIS	ซื้อ	นาย ธนวัฒน์ คงเจริญสมบัติ	หุ้นสามัญ	23/05/2567	12,000	3.44
BLESS	ขาย	นาย ธรินทร์ บรรณวิชัยกุล	หุ้นสามัญ	27/05/2567	70,000	0.57
CHIC	รับโอน	นางสาว ศรีดา ปัทมสัจจาสนธิ	หุ้นสามัญ	24/05/2567	30,000,000	-
CHIC	รับโอน	นางสาว ศินีนา ปัทมสัจจาสนธิ	หุ้นสามัญ	24/05/2567	30,000,000	-
CHIC	โอน	นาย กิจจา ปัทมสัจจาสนธิ	หุ้นสามัญ	24/05/2567	30,000,000	-
CHIC	โอน	นาย กิจจา ปัทมสัจจาสนธิ	หุ้นสามัญ	24/05/2567	30,000,000	-
CPN	ซื้อ	นางสาว วัลยา จิราธิวัฒน์	หุ้นสามัญ	24/05/2567	85,000	59.00
CPNREIT	ซื้อ	นางสาว วัลยา จิราธิวัฒน์	หน่วยทรัสต์	24/05/2567	174,600	10.10
EP	ซื้อ	นาย ยุทธ ชินสุภักกุล	หุ้นสามัญ	24/05/2567	3,900	2.74
FPI	ซื้อ	นาง นุศรา ธนาดำรงศักดิ์	หุ้นสามัญ	24/05/2567	70,000	2.07
FTI	ซื้อ	นาง วรญา ภูวพัชร	หุ้นสามัญ	17/05/2567	11,000	2.18
FTI	ซื้อ	นาง วรญา ภูวพัชร	หุ้นสามัญ	20/05/2567	441,100	2.17
FTI	ซื้อ	นาง วรญา ภูวพัชร	หุ้นสามัญ	21/05/2567	106,000	2.16
FTI	ซื้อ	นาง วรญา ภูวพัชร	หุ้นสามัญ	24/05/2567	90,100	2.18
FVC	ขาย	นาย มนตรี ประจันพาณิชย์	หุ้นสามัญ	20/05/2567	4,137,300	0.82
GUNKUL	ซื้อ	นาย กัลกุล ดำรงปียาวดี	หุ้นสามัญ	24/05/2567	1,000,000	2.50
HPT	ซื้อ	นาง วรณี เขาวงกตโสภณ	หุ้นสามัญ	15/05/2567	1,000,000	0.59
HPT	ซื้อ	นาง วรณี เขาวงกตโสภณ	หุ้นสามัญ	23/05/2567	2,000,000	0.60
HPT	ซื้อ	นาง วรณี เขาวงกตโสภณ	หุ้นสามัญ	24/05/2567	1,000,000	0.59
HTC	ขาย	พันเอก พัชร รัตกุล	หุ้นสามัญ	24/05/2567	100,000	16.50
JDF	ซื้อ	นางสาว ศรีดา หอสังกุล	หุ้นสามัญ	24/05/2567	17,000	2.70
JDF	ซื้อ	นางสาว ศรีดา หอสังกุล	หุ้นสามัญ	24/05/2567	50,000	2.66
JDF	ซื้อ	นางสาว ศรีดา หอสังกุล	หุ้นสามัญ	24/05/2567	50,000	2.68
JDF	ซื้อ	นางสาว ศรีดา หอสังกุล	หุ้นสามัญ	24/05/2567	33,000	2.64
JDF	ซื้อ	นางสาว ศรีดา หอสังกุล	หุ้นสามัญ	24/05/2567	50,000	2.64
JR	ซื้อ	นาย จรัญ วิวัฒน์แจ่มภูภาพดี	หุ้นสามัญ	24/05/2567	46,400	4.32
JR	ซื้อ	นาย สิริเนนทร์ วิวัฒน์แจ่มภูภาพดี	หุ้นสามัญ	24/05/2567	4,000	4.32
KCG	ขาย	นาย ชัยวัฒน์ วิบูลย์สวัสดิ์	หุ้นสามัญ	24/05/2567	20,000	10.55
MALEE	ซื้อ	นาย ชัยฉัตร บุญรัตน์	หุ้นสามัญ	23/05/2567	74,000	13.50
MITSIB	ซื้อ	นาย นิติพัทธ์ ยงค์สงวนชัย	หุ้นสามัญ	27/05/2567	78,200,000	0.70
MOONG	ซื้อ	นาย ทรงธรรม เพียรพัฒนาวิทย์	หุ้นสามัญ	24/05/2567	18,000	2.19
MTI	ซื้อ	นาง นวลพรรณ ล่ำซำ	หุ้นสามัญ	24/05/2567	13,000	109.32
PANEL	ซื้อ	นาง จุเลีย ดับเบิลยู เทียนโพธิ์ศรี	หุ้นสามัญ	24/05/2567	43,100	1.71
PDJ	ขาย	นาย มีดีพงษ์ เดียสสุวรรณ	หุ้นสามัญ	27/05/2567	25,000	2.16
PSTC	ซื้อ	นาย อโณทัย คุณาลัย	หุ้นสามัญ	27/05/2567	145,000	0.51
SGC	ซื้อ	นาย พิรนาถ โชควัฒนา	หุ้นสามัญ	24/05/2567	20,000	1.38
SINO	ซื้อ	นาย นันทวัฒน์ วิเศษศักดิ์พันธ์	หุ้นสามัญ	24/05/2567	100,000	1.43
SKN	ซื้อ	นาง กิตติยา นิยมเลอร์	หุ้นสามัญ	24/05/2567	31,700	5.45
SKN	ซื้อ	นาง กิตติยา นิยมเลอร์	หุ้นสามัญ	25/05/2567	-31,700	5.45
SPA	ซื้อ	นาย ภูมิพันธ์ บุญญาประมัย	หุ้นสามัญ	24/05/2567	317,800	7.19
TFG	ซื้อ	นาย สุกันย์ ท่าผล	หุ้นสามัญ	21/05/2567	192,000	3.96
TMILL	ซื้อ	นาย ประภาส ชุตินาทรพันธ์	หุ้นสามัญ	24/05/2567	8,300	3.60
TNR	ซื้อ	นาย ประมวญต์ ชูพยัคฆ์	หุ้นสามัญ	24/05/2567	92,000	11.35
TIPL	ซื้อ	นาย ประหยัด เสียวไพรัตน์	หุ้นสามัญ	23/05/2567	5,200,000	1.36
TIPL	ซื้อ	นาย ประหยัด เสียวไพรัตน์	หุ้นสามัญ	24/05/2567	2,058,000	1.36
TIPL	ซื้อ	นาย ภากร เสียวไพรัตน์	หุ้นสามัญ	24/05/2567	3,307,500	1.36
TSTE	ซื้อ	นาย ประภาส ชุตินาทรพันธ์	หุ้นสามัญ	24/05/2567	9,700	10.70

ที่มา: sec.or.th

รายงานการได้มา/จำหน่ายหลักทรัพย์ของกิจการ (แบบ 246-2) ประจำวันที่ 27 พฤษภาคม 2567

หลักทรัพย์	ชื่อผู้ได้มา/จำหน่าย	วิธีการ	ประเภทหลักทรัพย์	% ก่อน ได้มา/ จำหน่าย	% ได้มา/ จำหน่าย	% หลัง ได้มา/ จำหน่าย	วันที่ได้มา/ จำหน่าย	% ก่อน ได้มา/ จำหน่าย	% ได้มา/ จำหน่าย	% หลัง ได้มา/ จำหน่าย	หมายเหตุ3
CHIC	นาย กิจจา ปัทมสัจจาสนธิ	จำหน่าย	หุ้น	38.7220	4.4117	34.3102	24/5/2567	38.7220	4.4117	34.3102	
CMO	นางสาว ธิดา ชัยศิลป์วัฒนา	ได้มา	หุ้น	6.5700	0.7977	7.3678	24/5/2567	9.3858	0.7977	10.1836	
CPT	REAL D&C CO., LTD.	ได้มา	หุ้น	0.0000	17.7493	17.7493	21/5/2567	0.0000	17.7493	17.7493	
MITSIB	นาย ดำรงค์ ยงค์สงวนชัย	ได้มา	หุ้น	6.7466	7.1395	11.0120	24/5/2567	6.7466	7.1395	11.0120	
MITSIB	นาย นิติพัทธ์ ยงค์สงวนชัย	ได้มา	หุ้น	4.2379	5.6970	8.1296	24/5/2567	6.0145	6.7168	10.1691	
THREL	บริษัท หลักทรัพย์จัดการกองทุนรวมบัวหลวง จำกัด	จำหน่าย	หุ้น	5.7084	0.7904	4.9180	23/5/2567	5.7084	0.7904	4.9180	

- หุ้น หมายถึง หุ้นสามัญหรือหุ้นบุริมสิทธิ หรือใบแสดงสิทธิในผลประโยชน์ที่เกิดจากหลักทรัพย์อ้างอิงไทย (DR) หลักทรัพย์แปลงสภาพ หมายถึง ใบสำคัญแสดงสิทธิที่จะซื้อหุ้นสามัญ หุ้นกู้แปลงสภาพ หรือหลักทรัพย์อื่นที่อาจแปลงสภาพได้
- กรณีที่มีการรายงานเป็นกลุ่ม ชื่อผู้ได้มา/จำหน่าย จะแสดงข้อมูลของบุคคลในกลุ่มที่มีการเปลี่ยนแปลง ส่วน %การได้มา/จำหน่าย และ %หลังการได้มา/จำหน่าย จะแสดงตัวเลขของทั้งกลุ่ม และบุคคลตามมาตรา 258 (นิยามตามบุคคลมาตรา 258)
- ข้อมูลเบื้องต้น หมายถึง ข้อมูลยังไม่ครบถ้วน และ/หรือ อยู่ระหว่างการสอบทานฉบับแก้ไข หมายถึง ผู้รายงานยื่นเอกสารชุดใหม่ เพื่อแก้ไขชุดเดิม chain principle หมายถึง การได้มาหุ้นโดยทางอ้อม และเป็นกรได้มาในจำนวนที่ทำให้ผู้ได้มาต้องทำคำเสนอซื้อหลักทรัพย์ทั้งหมดของกิจการ

ที่มา: sec.or.th

TURNOVER LIST



28 พฤษภาคม 2567

TURNOVER LIST & TRADING ALERT หลักทรัพย์ที่เข้าข่ายมาตรการจำกัดการซื้อขาย

สิ้นสุด	หลักทรัพย์	ระดับ 1		ระดับ 2		ระดับ 3	
		วันเริ่มต้น	วันสิ้นสุด	วันเริ่มต้น	วันสิ้นสุด	วันเริ่มต้น	วันสิ้นสุด
23 พ.ค. 67	KGEM	24 พ.ค. 67	13 มิ.ย. 67				
23 พ.ค. 67	KGEM-W2	24 พ.ค. 67	13 มิ.ย. 67				
13 พ.ค. 67	24CS			14 พ.ค. 67	31 พ.ค. 67		
10 พ.ค. 67	APO	13 พ.ค. 67	31 พ.ค. 67				

หมายเหตุ

เมื่อหุ้นสามัญเข้ามาตรการให้หลักทรัพย์อื่นของบจ. และหลักทรัพย์ที่มีการอ้างอิงหลักทรัพย์ของบจ. เข้ามาตรการจำกัดการซื้อขายด้วย (ยกเว้น DW) โดย

1. Cash Balance: สมาชิกต้องดำเนินการให้ลูกค้าซื้อหลักทรัพย์ด้วยบัญชี **Cash Balance** เท่านั้น โดยลูกค้าต้องวางเงินสดไว้ล่วงหน้ากับสมาชิกเต็มจำนวนก่อนซื้อหลักทรัพย์

2. ห้ามคำนวณวงเงินซื้อขาย: ห้ามสมาชิกใช้หลักทรัพย์เป็นหลักประกันในการคำนวณเป็นวงเงินซื้อขายหลักทรัพย์ (ในทุกประเภทบัญชี)

3. ห้าม Net Settlement: ห้ามสมาชิกหักกลบราคาค่าซื้อกับราคาค่าขายหลักทรัพย์เดียวกันในวันเดียวกัน (ซื้อและขายหลักทรัพย์เดียวกันในวันเดียวกัน ค่าขายคืนเป็นเงินสดในวันทำการถัดไป)

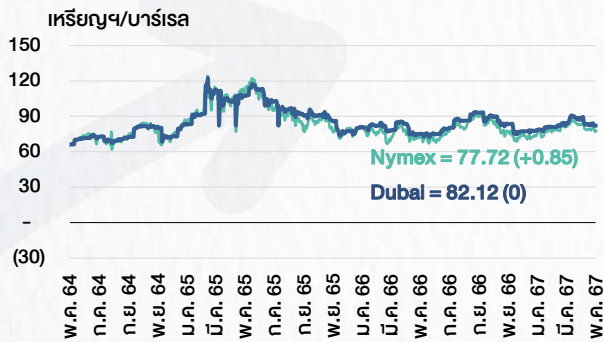
ทั้งนี้ มาตรการจำกัดการซื้อขาย มีปัจจัยที่ใช้ในการพิจารณา คือ อัตราหมุนเวียนการซื้อขาย (**Turnover ratio**) มูลค่าการซื้อขาย และราคาซื้อขาย ที่ไม่สอดคล้องกับปัจจัยพื้นฐาน เช่น **P/E Ratio** เป็นต้น

ที่มา: set.or.th

CYCLICAL WATCH

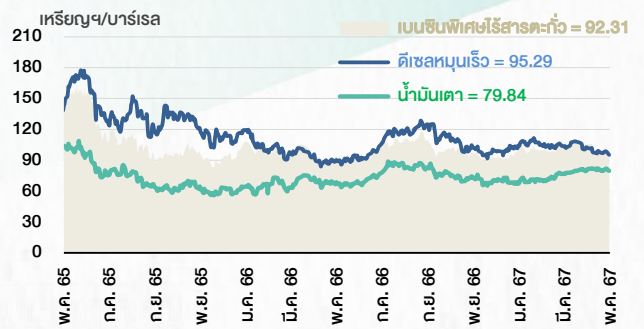
🕒 28 พฤษภาคม 2567

ราคาน้ำมันดิบ



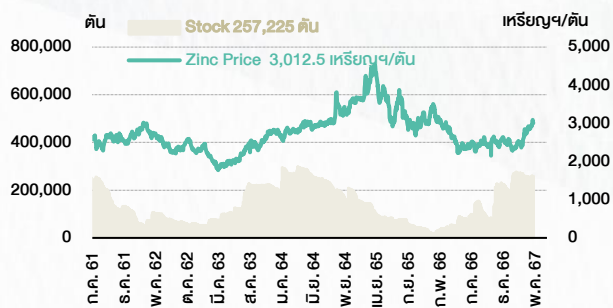
ที่มา : TQ professional

ราคาขายปลีกน้ำมันสำเร็จรูปตลาดสิงคโปร์



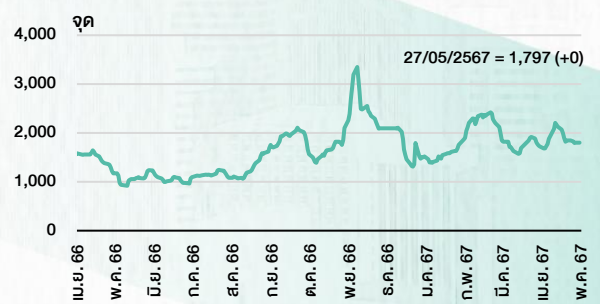
ที่มา : TOP

ราคาสังกะสี



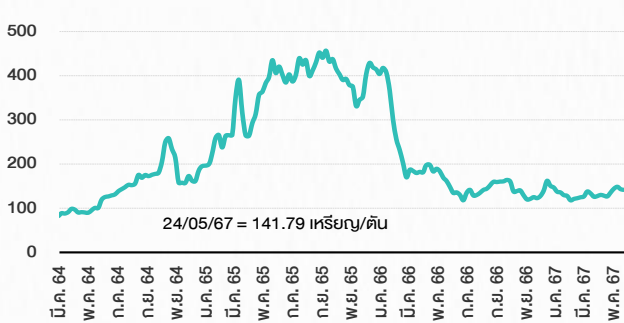
ที่มา : lme.co.uk

ดัชนีค่าระวาง BDI



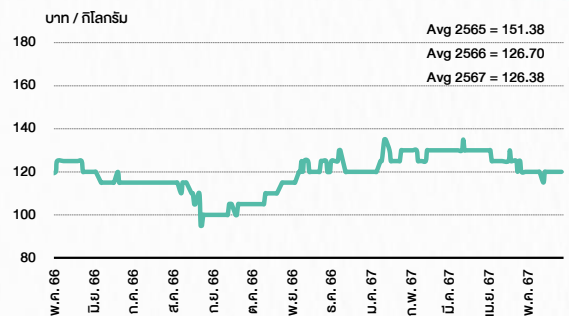
ที่มา : TQ professional

ราคาก๊าซหุงต้ม



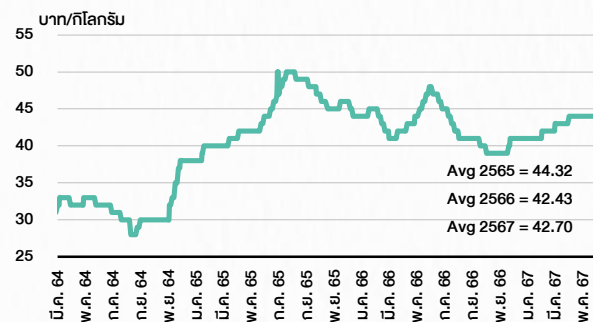
ที่มา : BANPU

ราคาถั่วขาว 61-70 ตอ/กก.



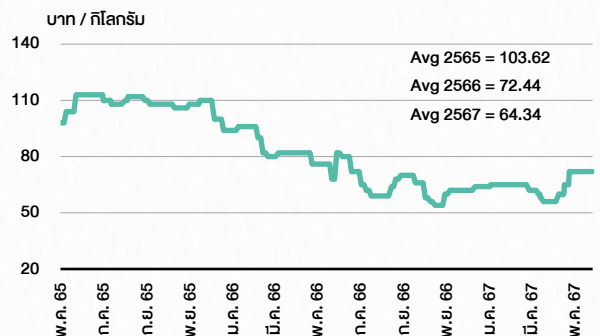
ที่มา : สำนักงานเศรษฐกิจการเกษตร

ราคาไก่เป็น



ที่มา : สำนักงานเศรษฐกิจการเกษตร

ราคาหมู



ที่มา : สำนักงานเศรษฐกิจการเกษตร

STOCK CALENDAR

🕒 28 พฤษภาคม 2567

May 2024						
Monday	Tuesday	Wednesday	Thursday	Friday		
27	28	29	30	31		
<p>New list - Warrant</p> <p>INET-W3 100.183m units, B1 par</p> <p>WIJK-W3 279.202m units, B1 par</p> <p>New list - Warrant > MAI</p> <p>PSTC-W3 235.227m units, B0.50 par</p> <p>Sector move (MAI > SET)</p> <p>Siam East Solution (SE) - Services ></p> <p>Siam East Solution (SE) - Industrial Materials</p> <p>XD</p> <p>AIMCG @B0.1300</p> <p>AIMIRT @B0.2867</p> <p>KAMART @B0.10</p> <p>LHHOTEL @B0.30</p> <p>LHPF @B0.08</p> <p>New shares trading</p> <p>EKH 17,723,667 shrs (xd)</p> <p>KUN 11 shrs (w)</p> <p>WPH 13,199,943 shrs (xd)</p>	<p>New list - Warrant</p> <p>BVG-W6 897.200m units, B0.25 par</p> <p>Last trading day</p> <p>PPF (swap to AIMIRT)</p> <p>SENX-W1</p> <p>XD</p> <p>BGC @B0.07</p> <p>CPTGF @B0.0295</p> <p>EGATIF @B0.1501</p> <p>GVREIT @B0.1915</p> <p>KBSPFI @B0.2420</p> <p>TFIF @B0.1099</p> <p>TTLPF @B0.5547</p> <p>XN</p> <p>EGATIF @B0.080</p> <p>CPTGF @B0.1585</p> <p>New shares trading</p> <p>READY 19,999,877 shrs (xd)</p> <p>MBK 1,996,497 shrs (w)</p> <p>SAMART 55 shrs (w)</p> <p>SDC 196,825,396 shrs (pp)</p>	<p>Delist</p> <p>ERWPF</p> <p>XD</p> <p>FUTUREPF @B0.13431</p> <p>PPF @B1.0314</p> <p>XE</p> <p>SENX-W1 1:1w @B1.50 (final, "SP")</p> <p>XN</p> <p>FUTUREPF @B0.2208</p>	<p>XD</p> <p>CHAYO @B0.035</p> <p>TCC @B0.025</p> <p>WHABT @B0.685</p> <p>Conversion</p> <p>AKR-W2 1:1w @B1.00 (final)</p> <p>CGH-W4 1:1w @B1.25 (final)</p> <p>FLOYD-W1 1.111:1w @B1.80 (final)</p>	<p>Delist</p> <p>AKR-W2</p> <p>CGH-W4</p> <p>FLOYD-W1</p> <p>XD</p> <p>BKKCP @B0.1600</p> <p>MJLF @B0.1495</p> <p>PROSPECT @B0.1898</p> <p>TIF1 @B0.1350</p> <p>XN</p> <p>CTARAF @B0.1310</p> <p>PROSPECT @B0.0202</p> <p>Conversion</p> <p>AQUA-W3 1:1w @B1.20 (final)</p> <p>CI-W2 1:1w @B1.00 (final)</p> <p>COLOR-W2 1:1w @B1.71 (final)</p> <p>CPANEL-W1 1:1w @B5.00</p> <p>CSC-P 1:1</p> <p>ECF-W4 1:1w @B2.00 (final)</p> <p>EFORL-W6 1:1w @B2.50</p> <p>EKH-W1 1.09265:1w @B5.766</p> <p>HYDRO-W2 1:1w @B0.40</p> <p>JCKH-W2 1:1w @B0.03</p> <p>PJW-W1 1.05:1w @B2.857</p> <p>RT-W1 1:1.05633w @B1.278 (final)</p> <p>SCN-W3 1:1w @B1.00</p> <p>SSP-W2 1.21:1w @B16.529</p> <p>TM-W1 1:1w @B2.50</p> <p>TRITN-W5 1:1w @B0.25 (final)</p>		

June 2024					
Monday	Tuesday	Wednesday	Thursday	Friday	
3	4	5	6	7	
<p>PUBLIC HOLIDAY</p> <p>(H.M. Queen - Suthida Bajrasudhabimalalakshana's Birthday)</p> <p>XD</p> <p>HPF @B0.133</p> <p>M-II @B0.1750</p> <p>M-STOR @B0.110</p> <p>MNIT @B0.0350</p> <p>MNIT2 @B0.0700</p> <p>MNRF @B0.0300</p> <p>XN</p> <p>M-PAT @B0.030</p>	<p>Last trading day</p> <p>CHO-W3</p> <p>NVD-W3</p> <p>SMT-W3</p> <p>XD</p> <p>NETEASE80 @B0.03599</p> <p>XE</p> <p>CHO-W3 1:2.87w @B3.157 (final, "SP")</p> <p>NVD-W3 1.018:1w @B2.594 (final, "SP")</p> <p>SMT-W3 1:1w @B4.00 (final, "SP")</p> <p>XW</p> <p>K 14 existing: 1K-W3</p>	<p>XD</p> <p>IMPACT @B0.10</p>	<p>XD</p> <p>BKNG80X @tba</p> <p>XR</p> <p>FSX 1:1n @B4.50</p> <p>Conversion</p> <p>A5-W2 1:1w @B5.00 (final)</p> <p>J-W2 1:1w @B6.25 (final)</p>		
10	11	12	13	14	
<p>XD</p> <p>GOOG80X @tba</p>	<p>XD</p> <p>NVDA80X @tba</p>	<p>XD</p> <p>BABA80 @B0.07438</p> <p>Conversion</p> <p>MIDA-W3 1:1w @B1.50 (final)</p> <p>ML-W3 1:1w @B3.00 (final)</p>	<p>Delist</p> <p>MIDA-W3</p> <p>ML-W3</p>	<p>Last trading day</p> <p>ITEL-W4</p> <p>Conversion</p> <p>B-W8 1:1w @B0.30</p> <p>ERW-W3 1:1w @B3.00 (final)</p> <p>STOWER-W4 0.10:1w @B0.60 (final)</p>	
17	18	19	20	21	
<p>XE</p> <p>ITEL-W4 1:1w @B11.50 (final, "SP")</p>	<p>Last trading day</p> <p>BROOK-W6</p> <p>XR</p> <p>PROEN 1:1n @B1.00</p> <p>Conversion</p> <p>JMART-W4 1.13582:1w @B13.20649 (final)</p>	<p>Delist</p> <p>JMART-W4</p> <p>Last trading day</p> <p>JCKH-W1</p> <p>XE</p> <p>BROOK-W6 1.147:1w @B0.567 (final, "SP")</p>	<p>XE</p> <p>JCKH-W1 1.548:1w @B0.162 (final, "SP")</p>	<p>Conversion</p> <p>SENX-W1 1:1w @B1.50 (final)</p>	
24	25	26	27	28	
<p>Last trading day</p> <p>PJW-W1</p>	<p>Last trading day</p> <p>ECL-W4</p> <p>XE</p> <p>PJW-W1 1.05:1w @B2.857 (final, "SP")</p>	<p>XE</p> <p>ECL-W4 1:1w @B2.00 (final "SP")</p>	<p>Last trading day</p> <p>PPM-W2</p> <p>Conversion</p> <p>APURE-W3 1.03948:1w @B6.734</p> <p>CHO-W3 1:2.87w @B3.157 (final)</p> <p>DEMCO-W7 1:1w @B3.50</p> <p>NVD-W3 1.018:1w @B2.594 (final)</p> <p>SMT-W3 1:1w @B4.00 (final)</p> <p>STARK-W1 1:1w @B5.00</p>		

July 2024					
Monday	Tuesday	Wednesday	Thursday	Friday	
1	2	3	4	5	
<p>XE</p> <p>PPM-W2 1:1w @B6.00 (final, "SP")</p>	<p>Last trading day</p> <p>LEO-W1</p>	<p>XE</p> <p>LEO-W1 1:1w @B22.00 (final, "SP")</p>			
8	9	10	11	12	
	<p>Conversion</p> <p>ITEL-W4 1:1w @B11.50 (final)</p>	<p>Delist</p> <p>ITEL-W4</p> <p>XD</p> <p>STANLY @B10.00</p>	<p>Conversion</p> <p>BROOK-W6 1.147:1w @B0.567 (final)</p>		
15	16	17	18	19	
<p>Conversion</p> <p>JCKH-W1 1.548:1w @B0.162 (final)</p>	<p>Delist</p> <p>JCHK-W1</p>	<p>Conversion</p> <p>PJW-W1 1.05:1w @B2.857 (final)</p>	<p>Delist</p> <p>PJW-W1</p> <p>Conversion</p> <p>ECL-W4 1:1w @B2.00 (final)</p>		
22	23	24	25	26	
<p>PUBLIC HOLIDAY</p> <p>(Substitution for Asarnha Bucha Day)</p>	<p>Conversion</p> <p>PPM-W2 1:1w @B6.00 (final)</p>	<p>Delist</p> <p>PPM-W2</p>	<p>Conversion</p> <p>LEO-W1 1:1w @B22.00 (final)</p>		
29	30	31			
<p>PUBLIC HOLIDAY</p> <p>(Substitution for H.M. King Maha Vajiralongkorn Phra Vajiraklaochaoyuhua's Birthday)</p>					

ที่มา: set.or.th

ANTI-CORRUPTION PROGRESS INDICATOR

คำอธิบายผลการประเมินแต่ละระดับ

- ระดับที่ 1 มั่นใจ (COMMITTED)
มีคำมั่นหรือทัศนคติในการดำเนินการดำเนินธุรกิจที่จะไม่มีส่วนเกี่ยวข้องกับการทุจริตและการดูแลให้บริษัทปฏิบัติตามให้เป็นไปตามกฎหมายที่เกี่ยวข้อง
 - ระดับที่ 2 ประกาศเจตนา (DECLARED)
มีการประกาศเจตนาเป็นแนวร่วมปฏิบัติของภาคเอกชนไทยในการต่อต้านการทุจริต (CAC) หรือโครงการต่อต้านการทุจริตที่กำหนดให้องค์กรต้องมีกระบวนการในตนเองเดียวกัน
 - ระดับที่ 3 มีมาตรการป้องกัน (ESTABLISHED)
มีมาตรการป้องกัน การประเมินความเสี่ยง การสื่อสารและฝึกอบรมแก่พนักงาน รวมทั้งการดูแลให้มีการดำเนินการและการทบทวนความเหมาะสมของมาตรการอย่างสม่ำเสมอ
 - ระดับที่ 4 ได้รับการรับรอง (CERTIFIED)
มีการสอบทานจากคณะกรรมการตรวจสอบหรือผู้สอบบัญชีที่สำนักงาน ก.ล.ต. ให้ความเห็นชอบ และได้รับการรับรองหรือผ่านการตรวจสอบเพื่อความเชื่อมั่นอย่างเป็นทางการจากหน่วยงานภายนอก (เช่น CAC)
 - ระดับที่ 5 ขยายผลผู้ที่เกี่ยวข้อง (EXTENDED)
มีการขยายผลการดำเนินนโยบายต่อต้านการทุจริตสู่ผู้ที่เกี่ยวข้องในห่วงโซ่อุปทาน และการเปิดเผยข้อมูลเกี่ยวกับกรณีทุจริตที่เกิดขึ้น
- เปิดเผยบ้างแต่ไม่มั่นใจนโยบายที่ชัดเจน
- ไม่เปิดเผยหรือไม่มั่นใจนโยบาย

CG SCORE: การจัดอันดับบรรษัทภิบาล

คำอธิบายผลการประเมินแต่ละระดับ

- ระดับคะแนน 5 (90-100) : ดีเลิศ 
 - ระดับคะแนน 4 (80-89) : ดีมาก 
 - ระดับคะแนน 3 (70-79) : ดี 
- NR. : ไม่ปรากฏชื่อในรายงาน CGR

"DISCLAIMER: การเปิดเผย (ก) ผลสำรวจในเรื่องการกำกับดูแลกิจการ (CORPORATE GOVERNANCE REPORT) ที่จัดทำโดยสมาคมส่งเสริมสถาบันกรรมการบริษัทไทย (IOD) และ (ข) ผลการประเมินดัชนีชี้วัดความคืบหน้าการป้องกันการมีส่วนเกี่ยวข้องกับการทุจริตคอร์รัปชัน (ANTI-CORRUPTION PROGRESS INDICATORS) ที่จัดทำโดยสถาบันที่เกี่ยวข้อง ซึ่งมีการเปิดเผยโดยสำนักงานคณะกรรมการกำกับหลักทรัพย์และตลาดหลักทรัพย์นี้ เป็นการสำรวจและประเมินโดยสมาคมหรือสถาบันที่เกี่ยวข้องจากข้อมูลที่ได้รับจากบริษัทจดทะเบียนตามต้นบริษัทจดทะเบียนได้ระบุใน (ก) แบบแสดงข้อมูลตามหลักเกณฑ์ CORPORATE GOVERNANCE REPORT OF THAI LISTED COMPANIES (CGR) ประจำปี และ (ข) แบบแสดงข้อมูลเพื่อการประเมิน ANTI-CORRUPTION ซึ่งได้อ้างอิงข้อมูลมาจากแบบแสดงรายการข้อมูลประจำปี (แบบ 56-1) รายงานประจำปี (แบบ 56-2) หรือในเอกสารและหรือรายงานอื่นที่เกี่ยวข้องของบริษัทจดทะเบียนนั้น แล้วแต่กรณี โดยเป็นการสำรวจและประเมินจากข้อมูลของบริษัทจดทะเบียนที่มีการเปิดเผยต่อสาธารณะ และเป็นข้อมูลที่ผู้ลงทุนทั่วไปสามารถเข้าถึงได้ และเป็นการดำเนินการตามนโยบายของสำนักงานคณะกรรมการกำกับหลักทรัพย์และตลาดหลักทรัพย์

ทั้งนี้ ผลการสำรวจหรือผลการประเมินดังกล่าวเป็นการนำเสนอในมุมมองของ IOD หรือสถาบันที่เกี่ยวข้องซึ่งเป็นบุคคลภายนอก โดยมิได้เป็นการประเมินการปฏิบัติตามของบรรษัทจดทะเบียนในตลาดหลักทรัพย์แห่งประเทศไทย และมีได้ข้อมูลภายในเพื่อการประเมินแต่อย่างใด

เนื่องจากผลสำรวจหรือผลการประเมินดังกล่าวเป็นเพียงผลสำรวจหรือผลการประเมิน ณ วันที่ปรากฏในผลสำรวจหรือผลการประเมินเท่านั้น ดังนั้น ผลสำรวจหรือผลการประเมินจึงอาจเปลี่ยนแปลงได้ภายหลังวันดังกล่าว หรือเมื่อข้อมูลที่เกี่ยวข้องมีการเปลี่ยนแปลง ทั้งนี้ บริษัทหลักทรัพย์ [ข] มิได้ยืนยัน ตรวจสอบ หรือรับรองความถูกต้องครบถ้วนของผลสำรวจหรือผลการประเมินดังกล่าวแต่อย่างใด"

CG SCORE: การจัดอันดับบริษัทมหาชน



AAV	ASP	BKI	COMAN	EE	GRAMMY	JTS	MAJOR	NVD	PRG	SABINA	SENX	STA	THIP	TSTE	WHA
ADVANC	ASW	BOL	COTTO	EGCO	GULF	K	MALEE	NYT	PRM	SAMART	SGF	STEC	THRE	TSSTH	WHAUP
AF	AUCT	BPP	CPALL	EPG	GUNKUL	KBANK	MBK	OR	PSH	SAMTEL	SHR	STGT	THREL	TTA	WICE
AH	AWC	BRR	CPAXT	ETC	HANA	KCE	MC	ORI	PSL	SAT	SICT	STI	TIPCO	TTB	WINNER
AIRA	AYUD	BTS	CPF	ETE	HARN	KEX	MCOT	OSP	PTG	SBNEXT	SIRI	SUN	TISCO	TTCL	XPG
AJ	BAFS	BTW	CPI	FN	HENG	KGI	METCO	OTO	PTT	SC	SIS	SUSCO	TK	TTW	ZEN
AKP	BAM	BWG	CPN	FNS	HMPRO	KKP	MFEC	PAP	PTTEP	SCB	SITHAI	SUTHA	TKN	TU	
AKR	BANPU	CENTEL	CRS	FPI	ICC	KSL	MINT	PCSGH	PTTGC	SCC	SJWD	SVI	TKS	TVDH	
ALLA	BAY	CFRESH	CSS	FPT	ICHI	KTB	MONO	PDG	PYLON	SCCC	SMPC	SYMC	TKT	TVO	
ALT	BBIK	CGH	DDD	FSMART	III	KTC	MOONG	PDJ	Q-CON	SCG	SNC	SYNTEC	TMILL	TWPC	
AMA	BBL	CHEWA	DELTA	FVC	ILINK	LALIN	MSC	PG	QH	SCGP	SONIC	TACC	TMT	UAC	
AMARIN	BCP	CHO	DEMCO	GC	ILM	LANNA	MST	PHOL	QTC	SCM	SORKON	TASCO	TNDT	UBIS	
AMATA	BCPG	CIMBT	DOHOME	GEL	IND	LHFG	MTC	PLANB	RABBIT	SCN	SPALI	TCAP	TNITY	UPOIC	
AMATAV	BDMS	CK	DRT	GFPT	INTUCH	LIT	MVP	PLANET	RATCH	SDC	SPI	TEAMG	TOA	UV	
ANAN	BEM	CKP	DUSIT	GGC	IP	LOXLEY	NCL	PLAT	RBF	SEAFKO	SPRC	TFMAMA	TOP	VCOM	
AOT	BEYOND	CM	EA	GLAND	IRC	LPN	NEP	PORT	RS	SEAOIL	SPVI	THANA	TPBI	VGI	
AP	BGC	CNT	EASTW	GLOBAL	IRPC	LRH	NER	PPS	S	SE-ED	SSC	THANI	TPM	VIH	
APURE	BGRIM	COLOR	ECF	GPI	ITEL	LST	NKI	PR9	S&J	SELIC	SSSC	THCOM	TRC	WACOAL	
ARIP	BIZ	COM7	ECL	GPSC	IVL	MACO	NOBLE	PREB	SAAM	SENA	SST	THG	TSC	WAVE	



2S	ARROW	BJCHI	CPL	ESTAR	IMH	KK	MICRO	OCC	PRIN	SABUY	SKR	STPI	TMC	TSE	WINMED
7UP	AS	BLA	CPW	FE	INET	KOOL	MILL	OGC	PRINC	SAK	SKY	SUC	TMD	TURTLE	WORK
ABM	ASAP	BR	CRANE	FLOYD	INGRS	KTIS	MITSIB	ONEE	PROEN	SALEE	SLP	SVOA	TMI	TVT	WP
ACE	ASEFA	BRI	CRD	FORTH	INSET	KUMWEL	MK	PACO	PROS	SAMCO	SMART	SVT	TNL	TWP	XO
ACG	ASIA	BROOK	CSC	FTE	INSURE	KUN	MODERN	PATO	PROUD	SANKO	SMD	SWC	TNP	UBE	YUASA
ADB	ASIAN	BSM	CSP	GBX	IRCP	KWC	MTI	PB	PSG	SAPPE	SMIT	SYNEX	TNR	UEC	ZIGA
ADD	ASIMAR	BYD	CV	GCAP	IT	KWM	NATION	PICO	PSTC	SAWAD	SMT	TAE	TOG	UKEM	
AEONTS	ASK	CBG	CWT	GENCO	ITD	L&E	NCAP	PIMO	PT	SCAP	SNNP	TAKUNI	TPA	UMI	
AGE	ASN	CEN	DCC	GJS	J	LDC	NGH	PIN	PTC	SCI	SNP	TCC	TPAC	UOBKH	
AHC	ATP30	CHARAN	DHOUSE	GTB	JAS	LEO	NDR	PJW	QLT	SCP	SO	TCMC	TPCS	UP	
AIE	B	CHAYO	DITTO	GYT	JCK	LH	NETBAY	PL	RCL	SE	SPA	TFG	TIPL	UPF	
AIT	BA	CHG	DMT	HEALTH	JCKH	LHK	NEX	PLE	RICHY	SECURE	SPC	TFI	TPIPP	UTP	
ALUCON	BC	CHOTI	DOD	HPT	JMT	M	NNCL	PM	RJH	SFLEX	SPCG	TFM	TPLAS	VIBHA	
AMANAH	BCH	CHOW	DPAIN	HTC	JR	MATCH	NOVA	PMTA	ROJNA	SFT	SR	TGH	TPS	VL	
AMR	BE8	CI	DV8	HUMAN	KBS	MBAX	NPK	PPP	RPC	SGP	SRICHA	TIDLOR	TOR	VPO	
APCO	BEC	CIG	EASON	HYDRO	KCAR	MEGA	NRF	PPPM	RT	SIAM	SSF	TIGER	TRITN	VRANDA	
APCS	BH	CITY	EFORL	ICN	KGEM	META	NTV	PRAPAT	RWI	SINGER	SSP	TIPH	TRT	WGE	
AQUA	BIG	CIVIL	ERW	IFS	KIAT	MFC	NUSA	PRECHA	S11	SKE	STANLY	TITLE	TRU	WIJK	
ARIN	BJC	CMC	ESSO	IIG	KISS	MGT	NWR	PRIME	SA	SKN	STC	TM	TRV	WIN	



A	AU	BTNC	CPT	EVER	GTV	JUBILE	M-CHAI	NEWS	PPM	RSP	STARK	TKC	TYCN	YGG	
A5	B52	CAZ	CSR	F&D	HL	KASET	MCS	NFC	PRAKIT	SIMAT	STECH	TNH	UMS	ZAA	
A1	BEAUTY	CCP	CTW	FMT	HTECH	KCM	MDX	NSL	PTECH	SISB	SUPER	TNFC	UNIO		
AKS	BGT	CGD	D	GIFT	IHL	KWI	MENA	NV	PTL	SK	TC	TOPP	UREKA		
ALL	BLAND	CMAN	DCON	GLOCON	INOX	KYE	MJD	PAF	RAM	SOLAR	TCJ	TPCH	VARO		
ALPHAX	BM	CMO	EKH	GLOXY	JAK	LEE	MORE	PEACE	ROCK	SPACK	TEAM	TPOLY	W		
AMC	BROCK	CMR	EMC	GREEN	JMART	LPH	MUD	PF	RP	SPG	THE	TRUBB	WFX		
APP	BSBM	CPANEL	EP	GSC	JSP	MATI	NC	PK	RPH	SQ	THMUI	TTI	WPH		

ANTI-CORRUPTION PROGRESS INDICATOR มี 2 กลุ่ม

ได้รับการรับรอง

2S	AWC	BSBM	CPN	FPI	ICC	KCC	MCOT	OGC	PR9	RATCH	SGC	SST	THREL	TSI	WHAUP
7UP	AYUD	BTS	CPW	FPT	ICHI	KCE	META	OR	PREB	RML	SGP	STA	TIDLOR	TSTE	WICE
AAI	B	BWG	CRS	FSMART	IFS	KGEM	MFC	ORI	PRG	RS	SINGER	STGT	TIPCO	TSSTH	WIJK
ADVANC	BAFS	CEN	CSC	FTE	III	KGI	MFEC	PAP	PRINC	RWI	SIRI	STOWER	TISCO	TTA	XO
AF	BAM	CENTEL	DCC	GBX	ILINK	KKP	MILL	PATO	PRM	S&J	SITHAI	SUSCO	TKS	TTB	YUASA
AH	BANPU	CFRESH	DELTA	GC	ILM	KSL	MINT	PB	PROS	SAAM	SKR	SVI	TKT	TTCL	ZEN
A1	BAY	CGH	DEMCO	GCAP	INET	KTB	MONO	PCSGH	PSH	SABINA	SMIT	SYMC	TMD	TU	ZIGA
AIE	BBL	CHEWA	DIMET	GEL	INOX	KTC	MOONG	PDG	PSL	SAK	SMK	SYNTEC	TMILL	TVDH	
AIRA	BCH	CHOTI	DRT	GFPT	INSURE	L&E	MSC	PDJ	PSTC	SAPPE	SMPC	TAE	TMT	TVO	
AJ	BCP	CHOW	DUSIT	GGC	INTUCH	LANNA	MST	PG	PT	SAT	SNC	TAKUNI	TNITY	TWPC	
AKP	BCPG	CIG	EA	GJS	IRPC	LHFG	MTC	PHOL	PTECH	SC	SNP	TASCO	TNL	UBE	
AMA	BE8	CIMBT	EASTW	GPI	ITEL	LHK	MTI	PIMO	PTG	SCC	SORKON	TCAP	TNP	UBIS	
AMANAH	BEC	CM	ECF	GPSC	IVL	LPN	NATION	PK	PTT	SCCC	SPACK	TCMC	TNR	UEC	
AMATA	BEYOND	CMC	EGCO	GSTEEL	JAS	LRH	NCAP	PL	PTTEP	SCG	SPALI	TFG	TOG	UKEM	
AMATAV	BGC	COM7	EP	GULF	JKN	M	NEP	PLANB	PTTGC	SCGP	SPC	TFI	TOP	UOBKH	
AP	BGRIM	COTTO	EPG	GUNKUL	JR	MAJOR	NKI	PLANET	PYLON	SCM	SPI	TFMAMA	TOPP	UV	
APCS	BKI	CPALL	ERW	HANA	JTS	MALEE	NOBLE	PLAT	Q-CON	SCN	SPRC	TGH	TPA	VCOM	
AS	BLA	CPAXT	ESTAR	HARN	KASET	NOK	PM	QH	SEAOIL	SRICHA	THANI	TPCS	TRT	VGI	
ASIAN	BPP	CPF	ETC	HENG	KBANK	MBAX	NRF	PPP	QLT	SE-ED	SSF	THCOM	TRT	VIH	
ASK	BROOK	CPI	ETE	HMPRO	KBS	MBK	NWR	PPPM	QTC	SELIC	SSP	THIP	TRU	WACOAL	
ASP	BRR	CPL	FNS	HTC	KCAR	MC	OCC	PPS	RABBIT	SENA	SSSC	THRE	TSC	WHA	

ประกาศเจตนา

ACE	BRI	CBG	DMT	GLOBAL	J	LH	MODERN	POLY	PRTR	SANKO	SKE	SVT	TIPH	TRUE	WIN
ADB	BTG	CI	DOHOME	GREEN	JMART	MEGA	NER	POS	RBF	SENK	SM	TBN	TKN	VARO	WPH
ASW	BYD	CV	EKH	ICN	JMT	MENA	OSP	PRIME	RT	SFLEX	SUPER	TEGH	TPLAS	VIBHA	XPG
BBGI	CAZ	DEXON	EVER	ITC	LEO	MITSIB	OTO	PROEN	SA	SIS	SVOA	TGE	TQM	W	