

TOP20 NVDR UPDATE



29 พฤษภาคม 2567

Top 20 NVDR Net Buying Value (B m)

| Stock | Date | | | | | |
|--------|---------|---------|---------|---------|---------|---------|
| | 28-W.R. | 27-W.R. | 24-W.R. | 23-W.R. | 21-W.R. | 20-W.R. |
| PTTGC | 153.6 | -26.8 | 1.1 | 29.4 | -31.5 | -51.0 |
| COM7 | 94.6 | -107.2 | 37.5 | -31.8 | -66.2 | 70.6 |
| BTS | 94.5 | 171.0 | 58.5 | 102.0 | 25.1 | 0.1 |
| SAWAD | 71.7 | 93.3 | 11.2 | 33.5 | -8.4 | 42.7 |
| TISCO | 67.5 | 3.1 | 166.3 | 10.7 | 14.3 | 90.5 |
| STA | 67.1 | -5.0 | -9.0 | -11.6 | 21.2 | -1.4 |
| CPF | 66.4 | -79.5 | -34.3 | 183.3 | -12.0 | -6.4 |
| CPN | 56.4 | -16.1 | -11.5 | -27.8 | -57.5 | -246.4 |
| TTA | 43.9 | -4.8 | 41.0 | 52.0 | 11.1 | -13.0 |
| GULF | 40.2 | -5.2 | -11.7 | -44.2 | 17.4 | 22.3 |
| BA | 37.4 | 26.8 | 15.2 | 8.0 | 59.8 | 8.6 |
| RCL | 32.0 | 2.7 | 27.5 | 6.5 | 26.6 | -9.3 |
| JMT | 26.7 | 30.3 | 6.1 | -15.5 | -16.1 | -7.1 |
| NER | 21.1 | 12.2 | -2.2 | -4.1 | 0.6 | 0.5 |
| NEO | 19.2 | -0.1 | 20.7 | 5.7 | 4.5 | 6.1 |
| LH | 17.8 | 3.6 | 115.9 | 74.5 | -7.9 | 40.5 |
| DITTO | 16.0 | 2.8 | -1.1 | 3.1 | 10.6 | -2.4 |
| SIRI | 15.6 | 11.9 | -0.8 | -86.8 | -2.9 | 13.0 |
| KLINIQ | 14.8 | 16.4 | 13.0 | 12.8 | 18.1 | -1.1 |
| CRC | 14.4 | 3.9 | 26.8 | -42.4 | 37.9 | -18.2 |

Top 20 NVDR Net Selling Value (B m)

| Stock | Date | | | | | |
|--------|---------|---------|---------|---------|---------|---------|
| | 28-W.R. | 27-W.R. | 24-W.R. | 23-W.R. | 21-W.R. | 20-W.R. |
| DELTA | -203.3 | -131.0 | -179.0 | 425.8 | -61.2 | -197.9 |
| MINT | -166.3 | 8.7 | -45.4 | -218.7 | -66.7 | -196.1 |
| SCB | -134.7 | 2.3 | 21.7 | 16.8 | 58.8 | 51.3 |
| PTT | -103.1 | 108.7 | 38.3 | -12.3 | -172.9 | 203.3 |
| IVL | -96.1 | 26.4 | -43.6 | -63.4 | -21.8 | 66.7 |
| ADVANC | -86.1 | 26.8 | -42.4 | 281.1 | 76.9 | 45.6 |
| BDMS | -84.4 | 103.5 | -40.5 | 36.5 | -9.3 | -223.6 |
| BH | -58.0 | -4.4 | -10.1 | -95.5 | -9.9 | -6.8 |
| TU | -55.6 | -40.3 | -4.2 | 80.5 | 56.4 | -31.2 |
| BANPU | -55.0 | -1.5 | -40.4 | -132.2 | -114.3 | 664.5 |
| AOT | -49.6 | 26.9 | -105.7 | -81.6 | -108.9 | -305.9 |
| TTB | -47.1 | -8.7 | -144.4 | 4.2 | 62.7 | -6.1 |
| EA | -45.1 | 4.5 | 60.9 | 3.6 | -126.3 | 18.6 |
| JAS | -45.0 | -86.5 | 23.5 | 22.3 | 19.7 | -8.9 |
| BCH | -42.7 | -35.3 | -19.8 | 6.8 | -24.0 | -51.5 |
| TRUE | -40.6 | 179.8 | -253.2 | -312.4 | 10.2 | -23.3 |
| AWC | -39.8 | 7.5 | -61.2 | -99.9 | -116.2 | -64.4 |
| TOP | -38.9 | -69.9 | -21.6 | -34.5 | -196.1 | -197.0 |
| HMPRO | -36.8 | -4.0 | -22.8 | 50.0 | -11.4 | -80.9 |
| MASTER | -36.4 | 38.9 | -6.6 | -24.5 | -3.9 | -13.6 |

Top 20 NVDR Most Active by Value (B m)

| Stock | Total | Buy | Sell | Net | % * |
|--------|-------|-------|-------|--------|------|
| PTT | 896.6 | 396.8 | 499.9 | -103.1 | 20.5 |
| TOP | 825.3 | 393.2 | 432.1 | -38.9 | 39.9 |
| KBANK | 611.2 | 311.1 | 300.1 | 11.0 | 52.1 |
| CPF | 598.3 | 332.3 | 266.0 | 66.4 | 42.6 |
| PTTGC | 565.4 | 359.5 | 205.9 | 153.6 | 32.2 |
| AOT | 523.3 | 236.8 | 286.4 | -49.6 | 20.7 |
| DELTA | 522.0 | 159.4 | 362.6 | -203.3 | 41.1 |
| BDMS | 507.7 | 211.7 | 296.1 | -84.4 | 32.1 |
| CPALL | 499.7 | 246.8 | 252.9 | -6.2 | 39.7 |
| TRUE | 374.6 | 167.0 | 207.6 | -40.6 | 42.1 |
| PTTEP | 373.6 | 168.8 | 204.8 | -36.0 | 31.4 |
| GULF | 365.9 | 203.1 | 162.8 | 40.2 | 30.7 |
| ADVANC | 329.3 | 121.6 | 207.7 | -86.1 | 38.2 |
| BTS | 325.0 | 209.7 | 115.3 | 94.5 | 38.5 |
| BANPU | 316.5 | 130.8 | 185.8 | -55.0 | 35.3 |
| EA | 292.4 | 123.6 | 168.7 | -45.1 | 33.1 |
| TTB | 287.2 | 120.0 | 167.2 | -47.1 | 34.1 |
| SCC | 285.7 | 140.1 | 145.6 | -5.6 | 45.7 |
| MINT | 283.4 | 58.6 | 224.8 | -166.3 | 20.7 |
| SCGP | 241.3 | 113.8 | 127.5 | -13.7 | 36.9 |

Top 20 NVDR Daily Outstanding

| Stock | Thai NVDR's | Paid Up | % of Paid Up |
|---------|---------------|----------------|--------------|
| | Investment * | Capital Shares | Capital ** |
| TISCO-P | 7,300 | 9,859 | 74.04 |
| MORE | 2,129,005,075 | 7,176,748,441 | 29.67 |
| MBK-W4 | 1,808,629 | 6,687,405 | 27.05 |
| BBL | 420,565,967 | 1,908,842,894 | 22.03 |
| BPC | 258,342,763 | 1,376,923,157 | 18.76 |
| KBANK | 369,718,146 | 2,369,327,593 | 15.60 |
| THIP | 12,738,265 | 89,999,686 | 14.15 |
| BH | 107,912,549 | 794,915,942 | 13.58 |
| GBX | 147,167,295 | 1,089,076,392 | 13.51 |
| BDMS | 2,093,286,882 | 15,892,001,895 | 13.17 |
| TOP | 287,807,069 | 2,233,835,566 | 12.88 |
| AH | 44,066,907 | 354,842,012 | 12.42 |
| CPALL | 1,094,955,639 | 8,983,101,348 | 12.19 |
| ICHI | 155,945,325 | 1,300,000,000 | 12.00 |
| PSL | 183,324,018 | 1,559,291,862 | 11.76 |
| MILL-W7 | 161,922,321 | 1,388,422,796 | 11.66 |
| AMATA | 133,134,911 | 1,150,000,000 | 11.58 |
| TRUE | 3,942,554,704 | 34,552,100,801 | 11.41 |
| W-W5 | 543,583,638 | 4,883,479,741 | 11.13 |
| AAV | 1,346,730,799 | 12,849,999,997 | 10.48 |

* % of Trading Volume in Underlying Securities

ที่มา: set.or.th

Note: Paid up capital shares of warrants are the number of issued warrants deduct from the total exercised warrants

* Thai NVDR's investment = จำนวนหุ้นที่ ThaiNVDR ถือครองโดยที่ยังไม่ได้ออมรายการที่รอการชำระราคาและส่งมอบหลักทรัพย์

** ตามเกณฑ์ของธนาคารแห่งประเทศไทย บริษัท ไทยเอ็นวีดีอาร์ สามารถถือครองหุ้นได้ไม่เกิน

- 25% ของทุนจดทะเบียนชำระแล้ว สำหรับ BAY CIMBT KKP KTB LHFG SCB TCAP TISCO TMB และ BFIT

35% ของทุนจดทะเบียนชำระแล้ว สำหรับ BBL และ KBANK

รายงานการเปลี่ยนแปลงการถือหลักทรัพย์และสัญญาซื้อขายล่วงหน้าของผู้บริหาร (แบบ 59) ประจำวันที่ 28 พฤษภาคม 2567

| ชื่อบริษัท | วิธีการได้มา /จำหน่าย | ชื่อผู้บริหาร | ประเภทหลักทรัพย์ | วันที่ได้มา /จำหน่าย | จำนวน | ราคา |
|------------|--------------------------|------------------------------------|-------------------------------|-------------------------|-----------|--------|
| AEONTS | ขาย | นาง สุพร วัฒนเวทิน | หุ้นสามัญ | 27/05/2567 | 100 | 153.50 |
| BKD | ซื้อ | นาง นุชนารถ รัตนสุวรรณชาติ | หุ้นสามัญ | 23/05/2567 | 3,500 | 1.34 |
| BKD | ซื้อ | นาง นุชนารถ รัตนสุวรรณชาติ | หุ้นสามัญ | 24/05/2567 | 15,000 | 1.34 |
| BKD | ซื้อ | นาง นุชนารถ รัตนสุวรรณชาติ | หุ้นสามัญ | 27/05/2567 | 3,000 | 1.35 |
| CAZ | ขาย | นาย หวัง ยอม จี | หุ้นสามัญ | 24/05/2567 | 25,000 | 3.60 |
| CAZ | ขาย | นาย หวัง ยอม จี | หุ้นสามัญ | 24/05/2567 | 25,000 | 3.60 |
| CAZ | ขาย | นาย หวัง ยอม จี | หุ้นสามัญ | 24/05/2567 | 15,000 | 3.60 |
| CAZ | ขาย | นาย หวัง ยอม จี | หุ้นสามัญ | 24/05/2567 | 35,000 | 3.60 |
| CAZ | ขาย | นาย หวัง ยอม จี | หุ้นสามัญ | 27/05/2567 | 20,000 | 3.58 |
| CAZ | ขาย | นาย หวัง ยอม จี | หุ้นสามัญ | 27/05/2567 | 25,000 | 3.58 |
| CAZ | ขาย | นาย หวัง ยอม จี | หุ้นสามัญ | 27/05/2567 | 20,000 | 3.58 |
| CAZ | ขาย | นาย หวัง ยอม จี | หุ้นสามัญ | 27/05/2567 | 7,600 | 3.56 |
| CAZ | ขาย | นาย หวัง ยอม จี | หุ้นสามัญ | 27/05/2567 | 20,000 | 3.58 |
| CAZ | ขาย | นาย หวัง ยอม จี | หุ้นสามัญ | 27/05/2567 | 30,000 | 3.58 |
| CAZ | ขาย | นาย หวัง ยอม จี | หุ้นสามัญ | 27/05/2567 | 25,000 | 3.58 |
| CAZ | ขาย | นาย หวัง ยอม จี | หุ้นสามัญ | 27/05/2567 | 25,000 | 3.58 |
| EKH | ซื้อ | นาย กวีชัย เลิศศิริวัฒน์ | ใบสำคัญแสดงสิทธิที่จะซื้อหุ้น | 24/05/2567 | 60,000 | 1.40 |
| EKH | ซื้อ | นาย สุทธิพงษ์ ตั้งสังจะพจน์ | หุ้นสามัญ | 13/05/2567 | 30,000 | 7.17 |
| EP | ซื้อ | นาย ยุทธ ชินสุภักกุล | หุ้นสามัญ | 27/05/2567 | 4,400 | 2.75 |
| FLOYD | ซื้อ | นาย อภิวิช เนืองเกษม | หุ้นสามัญ | 23/05/2567 | 50,000 | 0.99 |
| FPI | ซื้อ | นาง บุศรา ธนาดำรงศักดิ์ | หุ้นสามัญ | 27/05/2567 | 30,000 | 2.06 |
| GUNKUL | ซื้อ | นาย กิ่งกุล ตาร์ชัยวุฒิ | หุ้นสามัญ | 27/05/2567 | 2,000,000 | 2.50 |
| HTC | ขาย | พันเอก พัชร รัตตกุล | หุ้นสามัญ | 27/05/2567 | 90,000 | 16.50 |
| INSET | ขาย | นาย วิเชียร เจียวกะ | หุ้นสามัญ | 27/05/2567 | 50,000 | 2.60 |
| JCK | ซื้อ | นาย อภิวิช เดชะอุบล | หุ้นสามัญ | 24/05/2567 | 6,000,000 | 0.44 |
| JCK | ซื้อ | นาย อภิวิช เดชะอุบล | หุ้นสามัญ | 27/05/2567 | 5,000,000 | 0.42 |
| JDF | ซื้อ | นางสาว สิริดา หอสังกุล | หุ้นสามัญ | 27/05/2567 | 29,300 | 2.68 |
| JR | ซื้อ | นาย จรัญ วิวัฒน์เจษฎาวุฒิ | หุ้นสามัญ | 27/05/2567 | 46,000 | 4.30 |
| JR | ซื้อ | นาย ธีรนนท์ วิวัฒน์เจษฎาวุฒิ | หุ้นสามัญ | 27/05/2567 | 27,000 | 4.30 |
| LPH | ขาย | นาย กฤษณะ นาคพรหม | หุ้นสามัญ | 27/05/2567 | 57,600 | 4.71 |
| LPH | ซื้อ | นาย ปราโมทย์ กุณยานนท์ | หุ้นสามัญ | 27/05/2567 | 23,000 | 4.70 |
| MOONG | ซื้อ | นาย ทรงธรรม เพียรพัฒนาวิทย์ | หุ้นสามัญ | 27/05/2567 | 30,000 | 2.17 |
| MOONG | ซื้อ | นาย ทรงธรรม เพียรพัฒนาวิทย์ | หุ้นสามัญ | 27/05/2567 | 10,000 | 2.17 |
| ONEE | รับโอน | นาง สมศรี พงษ์พิพันธ์ | หุ้นสามัญ | 20/05/2567 | 650,000 | - |
| PANEL | ซื้อ | นาง จุเลีย ดันเน็ลยู เพ็ญญาไพศิษฐ์ | หุ้นสามัญ | 27/05/2567 | 44,900 | 1.70 |
| PG | ซื้อ | นาง กิตติภรณ์ ชัยถาวรเสถียร | หุ้นสามัญ | 27/05/2567 | 10,900 | 9.00 |
| RAM | ซื้อ | นางสาว อุกฤษฏี กาญจนพิทักษ์ | หุ้นสามัญ | 27/05/2567 | 1,100 | 30.00 |
| SICT | ขาย | นาย นิวัฒน์ วงษ์โคเมธ | หุ้นสามัญ | 23/05/2567 | 525,900 | 4.98 |
| SPA | ซื้อ | นาย ภุมิพันธ์ บุญญาประไพ | หุ้นสามัญ | 27/05/2567 | 682,200 | 7.16 |
| THG | โอน | นาย ศิธา เมฆสุวรรณค์ | หุ้นสามัญ | 24/05/2567 | 2,000,000 | 38.00 |
| THG | โอน | นาย ศิธา เมฆสุวรรณค์ | หุ้นสามัญ | 24/05/2567 | 2,000,000 | 38.00 |
| TMILL | ซื้อ | นาย ประภาส ชุตติมาวรรณ | หุ้นสามัญ | 27/05/2567 | 103,100 | 3.61 |
| TIPL | ซื้อ | นาย ภาคกร เลี้ยวไพรัตน์ | หุ้นสามัญ | 27/05/2567 | 5,800,000 | 1.36 |
| TSST | ซื้อ | นาย ประภาส ชุตติมาวรรณ | หุ้นสามัญ | 27/05/2567 | 600 | 10.70 |
| WPH | ซื้อ | นาง จริยา สิลละวัฒน์ | หุ้นสามัญ | 27/05/2567 | 67,000 | 11.50 |

ที่มา: sec.or.th

รายงานการได้มา/จำหน่ายหลักทรัพย์ของกิจการ (แบบ 246-2) ประจำวันที่ 28 พฤษภาคม 2567

| หลักทรัพย์ | ชื่อผู้ได้มา/จำหน่าย | วิธีการ | ประเภท หลักทรัพย์ 1 | % ก่อน | % | % หลัง | วันที่ได้มา/ จำหน่าย | % ก่อน | % | % หลัง | หมายเหตุ 3 |
|------------|----------------------|---------|------------------------|-------------------|-------------------|-------------------|-------------------------|-------------------|-------------------|-------------------|------------|
| | | | | ได้มา/ จำหน่าย | ได้มา/ จำหน่าย | ได้มา/ จำหน่าย | | ได้มา/ จำหน่าย | ได้มา/ จำหน่าย | ได้มา/ จำหน่าย | |

- หุ้น หมายถึง หุ้นสามัญหรือหุ้นบุริมสิทธิ หรือใบแสดงสิทธิในผลประโยชน์ที่เกิดจากหลักทรัพย์อ้างอิงไทย (DR) หลักทรัพย์แปลงสภาพ หมายถึง ใบสำคัญแสดงสิทธิที่จะซื้อหุ้นสามัญ หุ้นกู้แปลงสภาพ หรือหลักทรัพย์อื่นที่อาจแปลงสภาพได้
- กรณีที่มีการรายงานเป็นกลุ่ม ชื่อผู้ได้มา/จำหน่าย จะแสดงข้อมูลของบุคคลในกลุ่มที่มีการเปลี่ยนแปลง ส่วน %การได้มา/จำหน่าย และ %หลังการได้มา/จำหน่าย จะแสดงตัวเลขของทั้งกลุ่ม และบุคคลตามมาตรา 258 (นิยามตามบุคคลมาตรา 258)
- ข้อมูลเบื้องต้น หมายถึง ข้อมูลยังไม่ครบถ้วน และ/หรือ อยู่ระหว่างการสอบทานฉบับแก้ไข หมายถึง ผู้รายงานยื่นเอกสารชุดใหม่ เพื่อแก้ไขชุดเดิม chain principle หมายถึง การได้มา/จำหน่ายทางอ้อม และเป็นการได้มาในจำนวนที่ทำให้ผู้ได้มาต้องทำคำเสนอซื้อหลักทรัพย์ทั้งหมดของกิจการ

ที่มา: sec.or.th

SHORT SELL



29 พฤษภาคม 2567

ปริมาณหุ้นที่ขายชอร์ต
ข้อมูลการขายชอร์ต ณ วันที่ 28 พฤษภาคม 2567

| หลักทรัพย์ | ปริมาณหุ้นที่ขายชอร์ต (หุ้น) | มูลค่าการขายชอร์ต (บาท) | % ปริมาณการขายชอร์ต เทียบกับปริมาณการซื้อขาย แบบ Auto Matching |
|------------|---------------------------------|----------------------------|--|
| AAI | 37,500 | 221,250.00 | 0.75% |
| AAI-R | 173,100 | 1,020,680.00 | 3.44% |
| AAV | 2,813,500 | 6,319,008.00 | 19.75% |
| AAV-R | 111,400 | 250,044.00 | 0.78% |
| ACE | 300 | 411.00 | 0.02% |
| ADVANC | 222,000 | 46,176,000.00 | 10.68% |
| ADVANC-R | 108,900 | 22,594,700.00 | 5.24% |
| AEONTS | 6,500 | 995,300.00 | 4.00% |
| AEONTS-R | 21,700 | 3,320,500.00 | 13.36% |
| AH | 84,900 | 1,870,620.00 | 5.19% |
| AH-R | 16,900 | 371,810.00 | 1.03% |
| AIT | 7,000 | 30,800.00 | 2.23% |
| AMATA | 1,022,800 | 24,564,410.00 | 19.88% |
| AMATA-R | 185,400 | 4,456,070.00 | 3.60% |
| AOT | 2,383,300 | 154,714,125.00 | 12.43% |
| AOT-R | 1,928,700 | 125,029,000.00 | 10.06% |
| AP | 1,162,100 | 10,789,445.00 | 9.96% |
| AP-R | 2,587,800 | 23,994,085.00 | 22.19% |
| ASIAN | 50,000 | 530,270.00 | 0.75% |
| AU | 24,500 | 202,645.00 | 4.27% |
| AUCT | 70,300 | 651,055.00 | 12.29% |
| AURA | 4,100 | 53,300.00 | 2.87% |
| AURA-R | 300 | 3,870.00 | 0.21% |
| AWC | 2,988,600 | 11,597,566.00 | 8.13% |
| AWC-R | 12,152,400 | 47,151,434.00 | 33.05% |
| BA | 291,100 | 5,627,880.00 | 4.84% |
| BA-R | 61,700 | 1,194,010.00 | 1.03% |
| BAFS | 4,700 | 100,580.00 | 0.65% |
| BAFS-R | 8,100 | 172,850.00 | 1.12% |
| BAM | 633,200 | 5,577,430.00 | 10.72% |
| BAM-R | 194,200 | 1,708,920.00 | 3.29% |
| BANPU | 7,800,800 | 43,458,990.00 | 9.68% |
| BANPU-R | 12,415,000 | 68,962,515.00 | 15.40% |
| BBGI | 10,200 | 53,040.00 | 1.35% |
| BBIK | 11,000 | 371,750.00 | 0.52% |
| BBL | 537,800 | 75,119,800.00 | 18.11% |
| BBL-R | 49,000 | 6,857,600.00 | 1.65% |
| BCH | 1,492,800 | 29,159,370.00 | 15.39% |
| BCH-R | 1,253,400 | 24,471,070.00 | 12.92% |
| BCP | 366,500 | 14,751,625.00 | 15.56% |
| BCP-R | 200,300 | 8,051,275.00 | 8.50% |
| BCPG | 82,400 | 543,840.00 | 5.41% |
| BCPG-R | 12,200 | 80,520.00 | 0.80% |
| BDMS | 3,215,200 | 91,584,450.00 | 11.52% |
| BDMS-R | 17,400 | 491,550.00 | 0.06% |
| BES | 24,000 | 469,630.00 | 3.86% |
| BEAUTY | 642,900 | 369,396.00 | 4.54% |
| BEAUTY-R | 3,800 | 2,204.00 | 0.03% |
| BEC | 257,500 | 1,159,122.00 | 22.60% |
| BEM | 3,212,100 | 25,984,320.00 | 4.29% |
| BEM-R | 8,045,600 | 65,042,585.00 | 10.75% |
| BGRIM | 1,538,200 | 38,985,800.00 | 17.77% |
| BGRIM-R | 216,900 | 5,490,375.00 | 2.51% |
| BH | 68,200 | 16,974,400.00 | 6.44% |
| BH-R | 143,000 | 35,566,700.00 | 13.51% |
| BJC | 395,200 | 8,862,240.00 | 8.32% |
| BJC-R | 97,300 | 2,178,940.00 | 2.05% |
| BLA | 111,300 | 2,269,510.00 | 3.35% |
| BLA-R | 40,900 | 838,750.00 | 1.23% |
| BPP | 20,300 | 276,080.00 | 4.90% |
| BPP-R | 4,600 | 62,560.00 | 1.11% |
| BRI | 7,600 | 40,660.00 | 0.58% |
| BSRC | 387,900 | 3,506,250.00 | 3.09% |
| BSRC-R | 21,000 | 190,050.00 | 0.17% |
| BTG | 129,300 | 3,193,250.00 | 5.50% |
| BTS | 4,304,000 | 25,508,400.00 | 6.10% |
| BTS-R | 5,120,700 | 30,619,875.00 | 7.25% |
| BYD | 350,700 | 815,476.00 | 4.08% |
| BYD-R | 300 | 702.00 | 0.00% |
| CBG | 204,500 | 14,476,525.00 | 5.22% |
| CBG-R | 489,800 | 34,892,075.00 | 12.49% |
| CCET | 56,400 | 199,100.00 | 0.09% |
| CCET-R | 37,300 | 129,732.00 | 0.06% |
| CENTEL | 213,600 | 8,695,200.00 | 8.08% |
| CENTEL-R | 153,400 | 6,267,725.00 | 5.80% |
| CHAYO | 99,600 | 396,408.00 | 9.85% |
| CHG | 922,300 | 2,721,760.00 | 12.56% |
| CHG-R | 1,031,000 | 3,032,300.00 | 14.04% |
| CK | 168,600 | 3,820,830.00 | 10.60% |
| CK-R | 97,000 | 2,195,740.00 | 6.10% |
| CKP | 451,800 | 1,821,854.00 | 4.30% |
| CKP-R | 351,200 | 1,416,020.00 | 3.35% |
| COM7 | 1,334,700 | 24,353,980.00 | 6.99% |
| COM7-R | 531,500 | 9,704,700.00 | 2.78% |
| CPALL | 2,102,900 | 122,544,000.00 | 19.44% |
| CPALL-R | 2,204,800 | 128,255,675.00 | 20.38% |
| CPAXT | 404,900 | 11,778,575.00 | 7.54% |

| หลักทรัพย์ | ปริมาณหุ้นที่ขายชอร์ต (หุ้น) | มูลค่าการขายชอร์ต (บาท) | % ปริมาณการขายชอร์ต เทียบกับปริมาณการซื้อขาย แบบ Auto Matching |
|------------|---------------------------------|----------------------------|--|
| CPAXT-R | 595,700 | 17,276,250.00 | 11.10% |
| CPF | 2,136,400 | 48,652,720.00 | 6.92% |
| CPF-R | 1,716,200 | 39,082,470.00 | 5.56% |
| CPN | 762,500 | 45,162,025.00 | 11.58% |
| CPN-R | 515,200 | 30,446,400.00 | 7.83% |
| CRC | 318,600 | 10,196,625.00 | 11.44% |
| CRC-R | 547,900 | 17,539,750.00 | 19.68% |
| CV | 534,200 | 186,970.00 | 5.25% |
| DCC | 89,600 | 171,400.00 | 2.64% |
| DCC-R | 1,782,600 | 3,412,696.00 | 52.62% |
| DELTA | 396,700 | 29,593,050.00 | 4.65% |
| DELTA-R | 2,987,100 | 222,433,175.00 | 35.00% |
| DEMCO | 104,600 | 426,714.00 | 12.20% |
| DITTO | 55,500 | 994,680.00 | 1.73% |
| DITTO-R | 186,000 | 3,342,740.00 | 5.79% |
| DMT | 25,900 | 310,800.00 | 1.97% |
| DOHOME | 395,600 | 4,574,640.00 | 14.95% |
| DOHOME-R | 16,200 | 186,300.00 | 0.61% |
| DUSIT | 5,500 | 57,750.00 | 2.13% |
| EA | 1,062,900 | 25,316,270.00 | 6.05% |
| EA-R | 1,926,700 | 45,711,410.00 | 10.98% |
| EASTW | 23,300 | 74,868.00 | 3.07% |
| EGCO | 57,100 | 6,133,550.00 | 2.98% |
| EGCO-R | 41,100 | 4,436,850.00 | 2.14% |
| EKH | 125,800 | 912,280.00 | 9.59% |
| EPG | 180,700 | 1,211,095.00 | 15.34% |
| EPG-R | 52,100 | 349,070.00 | 4.42% |
| ERW | 409,600 | 1,886,834.00 | 6.15% |
| ERW-R | 610,000 | 2,812,440.00 | 9.16% |
| FORTH | 8,600 | 146,200.00 | 1.00% |
| FORTH-R | 1,600 | 26,850.00 | 0.19% |
| FSMART | 20,500 | 130,175.00 | 4.44% |
| GFPT | 301,200 | 3,871,260.00 | 13.06% |
| GFPT-R | 132,300 | 1,701,080.00 | 5.74% |
| GLOBAL | 746,300 | 12,535,920.00 | 16.63% |
| GLOBAL-R | 583,400 | 9,748,600.00 | 13.00% |
| GPSC | 472,400 | 22,606,575.00 | 12.25% |
| GPSC-R | 973,700 | 46,641,575.00 | 25.25% |
| GREEN | 153,700 | 178,588.00 | 4.84% |
| GULF | 2,085,000 | 87,187,125.00 | 14.62% |
| GULF-R | 1,511,600 | 63,142,475.00 | 10.60% |
| GUNKUL | 1,358,600 | 3,412,070.00 | 18.49% |
| GUNKUL-R | 1,048,100 | 2,621,984.00 | 14.26% |
| HANA | 216,600 | 8,802,600.00 | 5.36% |
| HANA-R | 514,900 | 20,925,775.00 | 12.73% |
| HENG | 16,900 | 24,698.00 | 4.32% |
| HMPRO | 2,062,700 | 20,195,760.00 | 7.21% |
| HMPRO-R | 4,685,500 | 45,862,270.00 | 16.37% |
| HTC | 38,000 | 624,480.00 | 3.94% |
| HUMAN | 41,700 | 447,970.00 | 2.04% |
| ICC | 500 | 20,000.00 | 7.94% |
| ICHI | 104,000 | 1,801,200.00 | 2.20% |
| ICHI-R | 90,900 | 1,575,580.00 | 1.93% |
| III | 83,700 | 622,670.00 | 9.61% |
| ILM | 7,400 | 152,860.00 | 4.19% |
| ILM-R | 16,000 | 330,260.00 | 9.05% |
| INTUCH | 125,400 | 8,501,000.00 | 9.60% |
| INTUCH-R | 334,500 | 22,678,125.00 | 25.61% |
| IRPC | 2,110,300 | 4,048,271.00 | 20.31% |
| IRPC-R | 1,013,600 | 1,945,235.00 | 9.75% |
| ITC | 252,600 | 5,598,480.00 | 5.34% |
| ITC-R | 93,400 | 2,073,480.00 | 1.98% |
| IVL | 1,730,800 | 41,651,130.00 | 12.81% |
| IVL-R | 4,474,200 | 107,250,850.00 | 33.12% |
| JAS | 2,188,500 | 7,464,406.00 | 2.71% |
| JAS-R | 2,488,200 | 8,462,296.00 | 3.08% |
| JMART | 260,700 | 3,467,680.00 | 11.02% |
| JMART-R | 3,100 | 41,240.00 | 0.13% |
| JMT | 647,500 | 10,990,960.00 | 7.35% |
| JMT-R | 11,700 | 198,760.00 | 0.13% |
| JR | 6,400 | 27,264.00 | 2.28% |
| KAMART | 15,600 | 232,440.00 | 0.72% |
| KBANK | 516,000 | 68,948,900.00 | 11.77% |
| KBANK-R | 277,600 | 37,098,500.00 | 6.33% |
| KCE | 232,100 | 9,632,950.00 | 6.82% |
| KCE-R | 352,800 | 14,625,000.00 | 10.37% |
| KCG | 32,100 | 333,570.00 | 1.98% |
| KEX | 474,400 | 2,199,382.00 | 0.82% |
| KEX-R | 400 | 1,872.00 | 0.00% |
| KGI | 37,700 | 170,026.00 | 3.93% |
| KKP | 190,200 | 9,800,625.00 | 30.00% |
| KKP-R | 14,300 | 739,925.00 | 2.26% |
| KLINIQ | 1,300 | 56,225.00 | 0.10% |
| KSL | 173,500 | 398,628.00 | 3.76% |
| KSL-R | 67,900 | 157,038.00 | 1.47% |
| KTB | 2,210,100 | 37,763,840.00 | 12.06% |
| KTB-R | 2,624,900 | 44,845,580.00 | 14.33% |
| KTC | 395,500 | 17,169,375.00 | 6.78% |
| KTC-R | 807,700 | 35,102,025.00 | 13.84% |
| LH | 1,923,700 | 13,081,160.00 | 5.27% |

SHORT SELL

ปริมาณหุ้นที่ขายชอร์ต (ต่อ)การขายชอร์ต ณ วันที่ 28 พฤษภาคม 2567

| หลักทรัพย์ | ปริมาณหุ้นที่ขายชอร์ต (หุ้น) | มูลค่าการขายชอร์ต (บาท) | % ปริมาณการขายชอร์ต เทียบกับปริมาณการซื้อขายแบบ Auto Matching | หลักทรัพย์ | ปริมาณหุ้นที่ขายชอร์ต (หุ้น) | มูลค่าการขายชอร์ต (บาท) | % ปริมาณการขายชอร์ต เทียบกับปริมาณการซื้อขายแบบ Auto Matching |
|------------|------------------------------|-------------------------|---|------------|------------------------------|-------------------------|---|
| LH-R | 2,971,300 | 20,115,410.00 | 8.13% | SCGP-R | 1,763,200 | 59,928,550.00 | 18.34% |
| LPN | 157,300 | 520,502.00 | 8.92% | SGC | 67,200 | 95,424.00 | 0.69% |
| M | 32,500 | 1,053,900.00 | 8.52% | SGC-R | 9,100 | 12,922.00 | 0.09% |
| M-CHAI | 3,200 | 159,100.00 | 6.23% | SGP-R | 11,500 | 92,280.00 | 1.08% |
| M-R | 57,200 | 1,853,175.00 | 14.99% | SHR | 435,200 | 953,954.00 | 6.15% |
| MAJOR | 101,300 | 1,438,120.00 | 6.60% | SINGER | 158,500 | 1,538,035.00 | 8.43% |
| MAJOR-R | 295,700 | 4,210,540.00 | 19.25% | SINGER-R | 1,300 | 12,610.00 | 0.07% |
| MASTER | 35,900 | 2,314,950.00 | 2.08% | SIRI | 5,663,600 | 9,187,917.00 | 12.25% |
| MASTER-R | 50,200 | 3,200,400.00 | 2.90% | SIRI-R | 2,770,900 | 4,489,760.00 | 6.00% |
| MBK | 123,300 | 2,129,930.00 | 18.31% | SIS | 29,100 | 858,900.00 | 4.99% |
| MBK-R | 141,200 | 2,438,580.00 | 20.97% | SISB | 39,700 | 1,472,800.00 | 4.73% |
| MC | 118,700 | 1,399,720.00 | 7.21% | SISB-R | 148,400 | 5,516,275.00 | 17.68% |
| MC-R | 8,300 | 98,770.00 | 0.50% | SJWD | 53,700 | 751,510.00 | 5.92% |
| MDX | 76,000 | 299,768.00 | 0.31% | SJWD-R | 2,900 | 40,470.00 | 0.32% |
| MEB | 3,500 | 112,000.00 | 3.26% | SKY-R | 1,900 | 47,500.00 | 0.88% |
| MEGA | 142,900 | 5,719,000.00 | 11.63% | SNNP | 60,700 | 952,850.00 | 3.88% |
| MEGA-R | 98,200 | 3,929,425.00 | 7.99% | SNNP-R | 27,600 | 431,990.00 | 1.77% |
| MGC | 3,800 | 18,302.00 | 2.52% | SPA | 59,200 | 426,600.00 | 6.95% |
| MINT | 2,983,500 | 94,900,525.00 | 13.93% | SPA-R | 2,300 | 16,525.00 | 0.27% |
| MINT-R | 4,750,600 | 151,630,450.00 | 22.19% | SPALI | 90,900 | 1,707,950.00 | 4.63% |
| MTC | 255,900 | 11,685,575.00 | 6.57% | SPALI-R | 128,900 | 2,407,530.00 | 6.56% |
| MTC-R | 106,100 | 4,840,625.00 | 2.72% | SPCG | 18,700 | 201,960.00 | 2.40% |
| NER | 684,200 | 4,032,520.00 | 2.37% | SPRC | 1,120,500 | 9,417,770.00 | 10.54% |
| NEX | 3,014,000 | 9,096,758.00 | 1.79% | SPRC-R | 168,300 | 1,413,720.00 | 1.58% |
| NEX-R | 843,700 | 2,586,166.00 | 0.50% | SSP | 4,100 | 29,245.00 | 1.63% |
| NOBLE | 15,300 | 55,692.00 | 1.79% | SSP-R | 11,300 | 81,360.00 | 4.50% |
| NRF | 202,600 | 992,740.00 | 2.94% | STA | 1,508,500 | 29,424,070.00 | 3.96% |
| NSL | 1,500 | 48,775.00 | 0.09% | STA-R | 647,300 | 12,641,690.00 | 1.70% |
| NUSA | 628,400 | 204,181.00 | 1.54% | STANLY | 6,300 | 1,346,900.00 | 6.70% |
| NYT | 54,300 | 214,648.00 | 2.48% | STANLY-R | 17,400 | 3,716,700.00 | 18.51% |
| ONEE | 406,000 | 1,498,186.00 | 5.59% | STEC | 1,235,500 | 12,286,025.00 | 20.35% |
| OR | 1,102,100 | 19,760,230.00 | 9.32% | STEC-R | 57,500 | 570,265.00 | 0.95% |
| OR-R | 2,218,400 | 39,808,870.00 | 18.75% | STGT | 1,109,100 | 12,626,930.00 | 3.69% |
| ORI | 464,500 | 2,717,945.00 | 7.84% | STGT-R | 9,200 | 106,720.00 | 0.03% |
| ORI-R | 830,100 | 4,848,540.00 | 14.02% | SUSCO | 347,600 | 1,372,136.00 | 9.97% |
| OSP | 662,800 | 14,286,190.00 | 6.86% | SYNEX | 5,800 | 64,380.00 | 1.53% |
| OSP-R | 1,283,200 | 27,632,490.00 | 13.29% | TASCO | 428,000 | 7,342,510.00 | 7.67% |
| PLANB | 216,400 | 1,797,850.00 | 5.75% | TASCO-R | 50,900 | 871,950.00 | 0.91% |
| PLANB-R | 253,300 | 2,114,180.00 | 6.73% | TCAP | 209,300 | 10,305,750.00 | 21.85% |
| PLAT | 100 | 268.00 | 0.01% | TCAP-R | 160,700 | 7,903,375.00 | 16.77% |
| PM | 12,400 | 104,900.00 | 1.86% | TFG | 191,500 | 779,090.00 | 2.97% |
| PR9 | 58,000 | 1,103,270.00 | 2.40% | TFG-R | 1,300 | 5,226.00 | 0.02% |
| PRM | 446,300 | 3,467,540.00 | 8.79% | THANI | 607,300 | 1,415,578.00 | 14.74% |
| PRM-R | 551,900 | 4,281,710.00 | 10.86% | THANI-R | 815,500 | 1,897,702.00 | 19.79% |
| PSH | 24,900 | 256,470.00 | 3.08% | THCOM | 671,100 | 8,408,300.00 | 5.71% |
| PSH-R | 54,700 | 560,370.00 | 6.76% | THCOM-R | 132,300 | 1,650,160.00 | 1.12% |
| PSL | 774,900 | 7,810,715.00 | 4.62% | THG | 500 | 19,375.00 | 0.17% |
| PSL-R | 226,800 | 2,285,520.00 | 1.35% | THG-R | 33,300 | 1,296,400.00 | 11.26% |
| PTG | 141,200 | 1,221,380.00 | 8.68% | TIDLOR | 771,700 | 15,563,230.00 | 10.53% |
| PTG-R | 120,800 | 1,044,920.00 | 7.43% | TIDLOR-R | 1,327,400 | 26,837,600.00 | 18.12% |
| PTL | 3,300 | 37,620.00 | 0.23% | TIPH | 19,400 | 570,900.00 | 4.07% |
| PTT | 10,438,600 | 347,082,575.00 | 15.87% | TIPH-R | 11,600 | 341,125.00 | 2.43% |
| PTT-R | 7,344,200 | 243,800,750.00 | 11.17% | TISCO | 144,000 | 14,176,425.00 | 5.39% |
| PTTEP | 260,400 | 40,558,450.00 | 6.82% | TISCO-R | 204,600 | 20,122,600.00 | 7.66% |
| PTTEP-R | 553,500 | 86,248,450.00 | 14.50% | TKC | 68,600 | 1,077,380.00 | 11.70% |
| PTTGC | 1,193,000 | 43,734,725.00 | 4.95% | TKN | 149,700 | 1,616,740.00 | 6.03% |
| PTTGC-R | 2,326,200 | 84,537,525.00 | 9.65% | TKN-R | 5,100 | 54,570.00 | 0.21% |
| QH | 1,258,500 | 2,542,170.00 | 7.16% | TLI | 1,173,800 | 10,393,660.00 | 20.76% |
| QHR | 793,300 | 1,601,944.00 | 4.51% | TLI-R | 40,300 | 356,655.00 | 0.71% |
| RATCHR | 2,000 | 56,500.00 | 0.40% | TOA-R | 194,000 | 4,702,790.00 | 12.19% |
| RBF | 106,600 | 1,084,040.00 | 7.89% | TOG | 7,600 | 79,220.00 | 3.39% |
| RBF-R | 127,500 | 1,300,430.00 | 9.43% | TOP | 873,300 | 45,790,400.00 | 44.33% |
| RCL | 381,800 | 10,927,750.00 | 2.41% | TOP-R | 3,767,200 | 197,195,700.00 | 19.10% |
| RCL-R | 34,500 | 983,250.00 | 0.22% | TPPL | 205,200 | 283,988.00 | 3.21% |
| ROJNA | 151,700 | 985,285.00 | 5.93% | TPPL-R | 609,000 | 839,210.00 | 9.52% |
| ROJNA-R | 57,000 | 367,650.00 | 2.23% | TPIPP-R | 2,100 | 6,888.00 | 0.17% |
| RS | 6,700 | 86,430.00 | 0.83% | TQM | 61,600 | 1,632,400.00 | 11.72% |
| S-R | 2,600 | 2,132.00 | 0.07% | TRP | 9,400 | 112,190.00 | 2.02% |
| SABINA | 63,100 | 1,564,160.00 | 12.13% | TRUE | 4,833,100 | 40,824,690.00 | 9.17% |
| SABINA-R | 1,500 | 37,150.00 | 0.29% | TRUE-R | 6,763,100 | 56,954,750.00 | 12.83% |
| SABUY-R | 42,200 | 74,356.00 | 0.21% | TTA | 636,900 | 5,014,655.00 | 1.95% |
| SAFE | 9,900 | 224,920.00 | 0.65% | TTB | 9,381,800 | 16,223,777.00 | 3.85% |
| SAK | 75,000 | 429,230.00 | 4.22% | TTB-R | 31,528,100 | 54,539,433.00 | 12.94% |
| SAMART | 111,600 | 699,000.00 | 8.90% | TTW | 122,300 | 1,091,600.00 | 7.15% |
| SAPPE | 1,500 | 153,850.00 | 0.52% | TU | 1,878,100 | 27,868,260.00 | 16.38% |
| SAPPE-R | 6,100 | 625,400.00 | 2.11% | TU-R | 1,456,500 | 21,576,650.00 | 12.70% |
| SAT | 9,100 | 138,320.00 | 1.86% | TVO | 27,400 | 610,600.00 | 5.56% |
| SAT-R | 38,700 | 586,360.00 | 7.90% | TVO-R | 15,800 | 351,460.00 | 3.21% |
| SAV | 60,000 | 1,279,400.00 | 0.85% | UVAN | 16,300 | 139,365.00 | 6.59% |
| SAWAD | 508,800 | 21,222,175.00 | 6.72% | VGI | 4,521,200 | 7,341,248.00 | 4.88% |
| SAWAD-R | 269,900 | 11,271,925.00 | 3.56% | VGI-R | 868,300 | 1,417,664.00 | 0.94% |
| SC | 312,700 | 972,154.00 | 3.43% | VIBHA | 47,400 | 103,052.00 | 2.96% |
| SC-R | 91,700 | 285,832.00 | 1.01% | WARRIX | 18,100 | 106,790.00 | 0.81% |
| SCB | 21,000 | 2,236,500.00 | 0.61% | WHA | 2,926,800 | 16,082,365.00 | 7.73% |
| SCB-R | 411,700 | 43,846,050.00 | 11.97% | WHA-R | 3,894,300 | 21,282,195.00 | 10.28% |
| SCC | 179,100 | 43,546,800.00 | 13.98% | WHAUP | 158,100 | 648,210.00 | 2.93% |
| SCC-R | 373,700 | 90,983,000.00 | 29.17% | WHAUP-R | 7,900 | 32,318.00 | 0.15% |
| SCCC | 600 | 82,800.00 | 1.02% | XO | 38,000 | 1,201,900.00 | 1.87% |
| SCCC-R | 2,300 | 317,650.00 | 3.89% | XPG | 1,027,800 | 1,210,893.00 | 3.73% |
| SCGP | 691,200 | 23,485,075.00 | 7.19% | XPG-R | 52,100 | 61,460.00 | 0.19% |

- ไม่รวมรายการขายชอร์ตของสมาชิกที่เป็นผู้ร่วมค้าหน่วยลงทุน หรือผู้ดูแลสภาพคล่องของหน่วยลงทุนของกองทุนรวมอีกเ็ฟเพื่อมิข้ปัญหาลิขสิทธิ์ประเภทเพื่อกำทำไรจากส่วนต่างของราคาหรือเพื่อกู้สภาพคล่อง แล้วแต่กรณี
- รายการที่ชื่อย่อหลักทรัพย์ด้วย "-R" หมายถึง ข้อมูลธุรกรรมขายชอร์ตในเ็บบีวีดีอาร์

ที่มา : set.or.th

TURNOVER LIST



29 พฤษภาคม 2567

TURNOVER LIST & TRADING ALERT หลักทรัพย์ที่เข้าข่ายมาตรการจำกัดการซื้อขาย

| สิ้นสุด | หลักทรัพย์ | ระดับ 1 | | ระดับ 2 | | ระดับ 3 | |
|------------|------------|-------------|-------------|-------------|------------|-------------|------------|
| | | วันเริ่มต้น | วันสิ้นสุด | วันเริ่มต้น | วันสิ้นสุด | วันเริ่มต้น | วันสิ้นสุด |
| 23 พ.ค. 67 | KGEN | 24 พ.ค. 67 | 13 มิ.ย. 67 | | | | |
| 23 พ.ค. 67 | KGEN-W2 | 24 พ.ค. 67 | 13 มิ.ย. 67 | | | | |
| 13 พ.ค. 67 | 24CS | | | 14 พ.ค. 67 | 31 พ.ค. 67 | | |
| 10 พ.ค. 67 | APO | 13 พ.ค. 67 | 31 พ.ค. 67 | | | | |

หมายเหตุ

เมื่อหุ้นสามัญเข้ามาตรการให้หลักทรัพย์อื่นของบจ. และหลักทรัพย์ที่มีการอ้างอิงหลักทรัพย์ของบจ. เข้ามาตรการจำกัดการซื้อขายด้วย (ยกเว้น DW) โดย

1. Cash Balance: สมาชิกต้องดำเนินการให้ลูกค้าซื้อหลักทรัพย์ด้วยบัญชี **Cash Balance** เท่านั้น โดยลูกค้าต้องวางเงินสดไว้ล่วงหน้ากับสมาชิกเต็มจำนวนก่อนซื้อหลักทรัพย์

2. ห้ามคำนวณวงเงินซื้อขาย: ห้ามสมาชิกใช้หลักทรัพย์เป็นหลักประกันในการคำนวณเป็นวงเงินซื้อขายหลักทรัพย์ (ในทุกประเภทบัญชี)

3. ห้าม Net Settlement: ห้ามสมาชิกหักกลบราคาค่าซื้อกับราคาค่าขายหลักทรัพย์เดียวกันในวันเดียวกัน (ซื้อและขายหลักทรัพย์เดียวกันในวันเดียวกัน ค่าขายคืนเป็นวงเงินในวันทำการถัดไป)

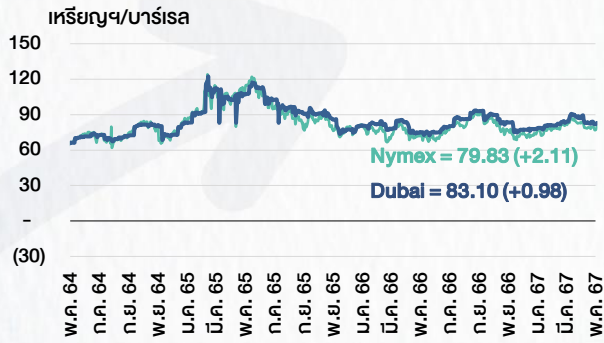
ทั้งนี้ มาตรการจำกัดการซื้อขาย มีปัจจัยที่ใช้ในการพิจารณา คือ อัตราหมุนเวียนการซื้อขาย (**Turnover ratio**) มูลค่าการซื้อขาย และราคาซื้อขาย ที่ไม่สอดคล้องกับปัจจัยพื้นฐาน เช่น **P/E Ratio** เป็นต้น

ที่มา: set.or.th

CYCLICAL WATCH

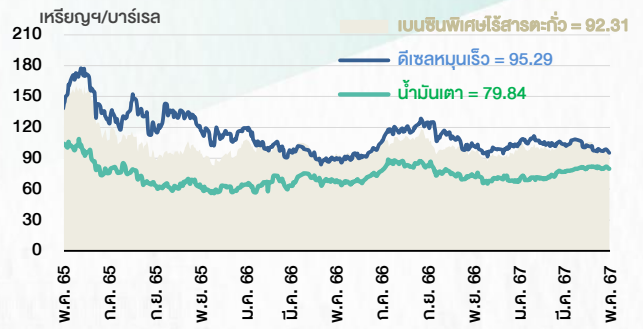
🕒 29 พฤษภาคม 2567

ราคาน้ำมันดิบ



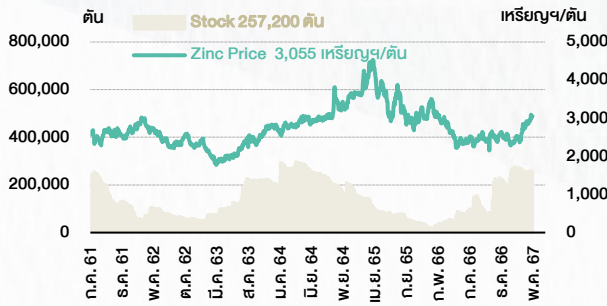
ที่มา : TQ professional

ราคาขายปลีกน้ำมันสำเร็จรูปตลาดสิงคโปร์



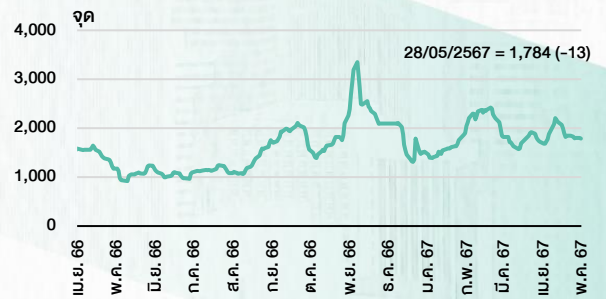
ที่มา : TOP

ราคาสังกะสี



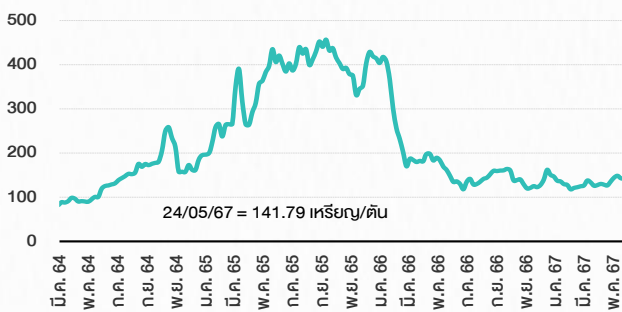
ที่มา : lme.co.uk

ดัชนีค่าระวาง BDI



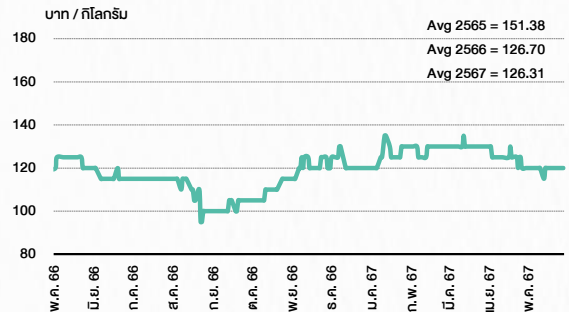
ที่มา : TQ professional

ราคาก๊าซหุงต้ม



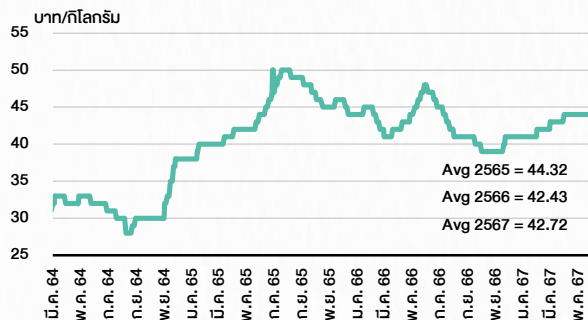
ที่มา : BANPU

ราคากุ้งขาว 61-70 ตัว/กก.



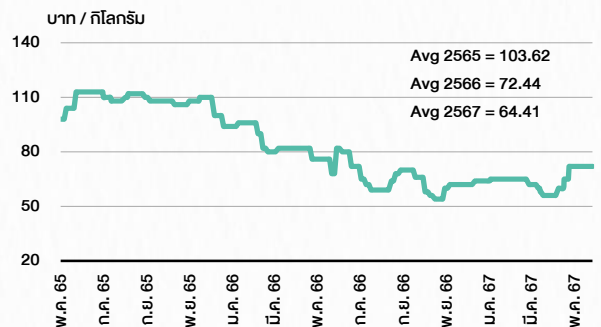
ที่มา : สำนักงานเศรษฐกิจการเกษตร

ราคาไก่เป็ด



ที่มา : สำนักงานเศรษฐกิจการเกษตร

ราคาหมู



ที่มา : สำนักงานเศรษฐกิจการเกษตร

STOCK CALENDAR

🕒 29 พฤษภาคม 2567

| May 2024 | | | | |
|---|---|--|--|---|
| Monday | Tuesday | Wednesday | Thursday | Friday |
| 27 New list - Warrant INET-W3 100.183m units, B1 par WIJK-W3 279.202m units, B1 par New list - Warrant > MAI PSTC-W3 235.227m units, B0.50 par Sector move (MAI > SET) Siam East Solution (SE) - Services > Siam East Solution (SE) - Industrial Materials XD AIMCG @B0.1300 AIMIRT @B0.2867 KAMART @B0.10 LHHOTEL @B0.30 LHPF @B0.08 New shares trading EKH 17,723,667 shrs (xd) KUN 11 shrs (w) WPH 13,199,943 shrs (xd) | 28 New list - Warrant BWG-W6 897.200m units, B0.25 par Last trading day PPF (swap to AIMIRT) SENX-W1 XD BGC @B0.07 CPTGF @B0.0295 EGATIF @B0.1501 GVREIT @B0.1915 KBSPFI @B0.2420 TFFIF @B0.1099 TTLPF @B0.5547 XN EGATIF @B0.080 CPTGF @B0.1585 New shares trading READY 19,999,977 shrs (xd) MBK 1,996,497 shrs (w) SAMART 55 shrs (w) SDC 196,825,396 shrs (pp) | 29 New list - REIT QHHRREIT 336m units, B11.9801 par New list - DR SMFG19 560m units, B7.85 par Delist ERWPF QHHR XD FUTUREPF @B0.13431 PPF @B1.0314 XE SENX-W1 1:1w @B1.50 (final, "SP") XN FUTUREPF @B0.2208 New shares trading CMC 35,551,279 shrs (xd) FLOYD 44,443,465 shrs (xd) IP 232,823,775 shrs (xd) TFG 118 shrs (w) SAMTEL 71 shrs (w) SAWAD 137,311,920 shrs (xd) SCAP 130,123,642 shrs (xd) | 30 XD CHAYO @B0.035 TCC @B0.025 WHABT @B0.685 Conversion AKR-W2 1:1w @B1.00 (final) CGH-W4 1:1w @B1.25 (final) FLOYD-W1 1.111:1w @B1.80 (final) Delist AKR-W2 CGH-W4 FLOYD-W1 XD BKKCP @B0.1600 MJLF @B0.1495 PROSPECT @B0.1898 TIF1 @B0.1350 XN CTARAF @B0.1310 PROSPECT @B0.0202 Conversion AQUA-W3 1:1w @B1.20 (final) CI-W2 1:1w @B1.00 (final) COLOR-W2 1:1w @B1.71 (final) CPANEL-W1 1:1w @B5.00 CSC-P 1:1 ECF-W4 1:1w @B2.00 (final) EFORL-W6 1:1w @B2.50 EKH-W1 1.09265:1w @B5.766 HYDRO-W2 1:1w @B0.40 JCKH-W2 1:1w @B0.03 PJW-W1 1.05:1w @B2.857 RT-W1 1.1.05633w @B1.278 (final) SCN-W3 1:1w @B1.00 SSP-W2 1.21:1w @B16.529 TM-W1 1:1w @B2.50 TRITN-W5 1:1w @B0.25 (final) | 31 Delist AKR-W2 CGH-W4 FLOYD-W1 XD BKKCP @B0.1600 MJLF @B0.1495 PROSPECT @B0.1898 TIF1 @B0.1350 XN CTARAF @B0.1310 PROSPECT @B0.0202 Conversion AQUA-W3 1:1w @B1.20 (final) CI-W2 1:1w @B1.00 (final) COLOR-W2 1:1w @B1.71 (final) CPANEL-W1 1:1w @B5.00 CSC-P 1:1 ECF-W4 1:1w @B2.00 (final) EFORL-W6 1:1w @B2.50 EKH-W1 1.09265:1w @B5.766 HYDRO-W2 1:1w @B0.40 JCKH-W2 1:1w @B0.03 PJW-W1 1.05:1w @B2.857 RT-W1 1.1.05633w @B1.278 (final) SCN-W3 1:1w @B1.00 SSP-W2 1.21:1w @B16.529 TM-W1 1:1w @B2.50 TRITN-W5 1:1w @B0.25 (final) |

| June 2024 | | | | |
|---|---|---|--|-----------|
| Monday | Tuesday | Wednesday | Thursday | Friday |
| 3 Last trading day CHO-W3 NVD-W3 SMT-W3 PUBLIC HOLIDAY (H.M. Queen - Suthida Bajrasudhimalakshana's Birthday) XD HPF @B0.133 M-II @B0.1750 M-STOR @B0.110 MNIT @B0.0350 MNIT2 @B0.0700 MNRF @B0.0300 XN M-PAT @B0.030 | 4 XD NETEASE80 @B0.03599 XE CHO-W3 1:2.87w @B3.157 (final, "SP") NVD-W3 1.018:1w @B2.594 (final, "SP") SMT-W3 1:1w @B4.00 (final, "SP") XW K 14 existing: 1K-W3 | 5 XD IMPACT @B0.10 | 6 XD BKN80X @tba XR FSX 1:1n @B4.50 Conversion A5-W2 1:1w @B5.00 (final) J-W2 1:1w @B6.25 (final) | 7 |
| 10 XD GOOG80X @tba | 11 XD BABA80 @B0.07438 Conversion MIDA-W3 1:1w @B1.50 (final) ML-W3 1:1w @B3.00 (final) | 12 Delist MIDA-W3 ML-W3 | 13 Last trading day ITEL-W4 Conversion B-W8 1:1w @B0.30 ERW-W3 1:1w @B3.00 (final) STOWER-W4 0.10:1w @B0.60 (final) | 14 |
| 17 XE ITEL-W4 1:1w @B11.50 (final, "SP") | 18 Delist JMART-W4 Last trading day JCKH-W1 XE BROOK-W6 1.147:1w @B0.567 (final, "SP") | 19 XE JCKH-W1 1.548:1w @B0.162 (final, "SP") | 20 Conversion SENX-W1 1:1w @B1.50 (final) | 21 |
| 24 Last trading day PJW-W1 | 25 Last trading day ECL-W4 XE PJW-W1 1.05:1w @B2.857 (final, "SP") | 26 XE ECL-W4 1:1w @B2.00 (final "SP") | 27 Last trading day PPM-W2 Conversion APURE-W3 1.03948:1w @B6.734 CHO-W3 1:2.87w @B3.157 (final) DEMCO-W7 1:1w @B3.50 NVD-W3 1.018:1w @B2.594 (final) SMT-W3 1:1w @B4.00 (final) STARK-W1 1:1w @B5.00 | 28 |

| July 2024 | | | | |
|--|--|---|--|-----------|
| Monday | Tuesday | Wednesday | Thursday | Friday |
| 1 XE PPM-W2 1:1w @B6.00 (final, "SP") | 2 Last trading day LEO-W1 | 3 XE LEO-W1 1:1w @B22.00 (final, "SP") | 4 | 5 |
| 8 | 9 Conversion ITEL-W4 1:1w @B11.50 (final) | 10 Delist ITEL-W4 XD STANLY @B10.00 | 11 Conversion BROOK-W6 1.147:1w @B0.567 (final) | 12 |
| 15 Conversion JCKH-W1 1.548:1w @B0.162 (final) | 16 Delist JCHK-W1 | 17 Conversion PJW-W1 1.05:1w @B2.857 (final) | 18 Delist PJW-W1 Conversion ECL-W4 1:1w @B2.00 (final) | 19 |
| 22 PUBLIC HOLIDAY (Substitution for Asarnha Bucha Day) | 23 Conversion PPM-W2 1:1w @B6.00 (final) | 24 Delist PPM-W2 | 25 Conversion LEO-W1 1:1w @B22.00 (final) | 26 |
| 29 PUBLIC HOLIDAY (Substitution for H.M. King Maha Vajiralongkorn Phra Vajiraklaochaoyuhua's Birthday) | 30 | 31 | | |

ที่มา: set.or.th

ANTI-CORRUPTION PROGRESS INDICATOR

คำอธิบายผลการประเมินแต่ละระดับ

- ระดับที่ 1 มั่นใจ (COMMITTED)
มีคำมั่นหรือทัศนคติในการดำเนินการดำเนินธุรกิจที่จะไม่มีส่วนเกี่ยวข้องกับการทุจริตและการดูแลให้บริษัทปฏิบัติตามให้เป็นไปตามกฎหมายที่เกี่ยวข้อง
 - ระดับที่ 2 ประกาศเจตนา (DECLARED)
มีการประกาศเจตนาเป็นแนวร่วมปฏิบัติของภาคเอกชนไทยในการต่อต้านการทุจริต (CAC) หรือโครงการต่อต้านการทุจริตที่กำหนดให้องค์กรต้องมีกระบวนการในตนเองเดียวกัน
 - ระดับที่ 3 มีมาตรการป้องกัน (ESTABLISHED)
มีมาตรการป้องกัน การประเมินความเสี่ยง การสื่อสารและฝึกอบรมแก่พนักงาน รวมทั้งการดูแลให้มีการดำเนินการและการทบทวนความเหมาะสมของมาตรการอย่างสม่ำเสมอ
 - ระดับที่ 4 ได้รับการรับรอง (CERTIFIED)
มีการสอบทานจากคณะกรรมการตรวจสอบหรือผู้สอบบัญชีที่สำนักงาน ก.ล.ต. ให้ความเห็นชอบ และได้รับการรับรองหรือผ่านการตรวจสอบเพื่อความเชื่อมั่นอย่างเป็นทางการจากหน่วยงานภายนอก (เช่น CAC)
 - ระดับที่ 5 ขยายผลผู้ที่เกี่ยวข้อง (EXTENDED)
มีการขยายผลการดำเนินนโยบายต่อต้านการทุจริตสู่ผู้ที่เกี่ยวข้องในห่วงโซ่อุปทาน และการเปิดเผยข้อมูลเกี่ยวกับกรณีทุจริตที่เกิดขึ้น
- เปิดเผยบ้างแต่ไม่มั่นใจนโยบายที่ชัดเจน
- ไม่เปิดเผยหรือไม่มั่นใจนโยบาย

CG SCORE: การจัดอันดับบรรษัทภิบาล

คำอธิบายผลการประเมินแต่ละระดับ

- ระดับคะแนน 5 (90-100) : ดีเลิศ 
 - ระดับคะแนน 4 (80-89) : ดีมาก 
 - ระดับคะแนน 3 (70-79) : ดี 
- NR. : ไม่ปรากฏชื่อในรายงาน CGR

"DISCLAIMER: การเปิดเผย (ก) ผลสำรวจในเรื่องการกำกับดูแลกิจการ (CORPORATE GOVERNANCE REPORT) ที่จัดทำโดยสมาคมส่งเสริมสถาบันกรรมการบริษัทไทย (IOD) และ (ข) ผลการประเมินดัชนีชี้วัดความคืบหน้าการป้องกันการมีส่วนเกี่ยวข้องกับการทุจริตคอร์รัปชัน (ANTI-CORRUPTION PROGRESS INDICATORS) ที่จัดทำโดยสถาบันที่เกี่ยวข้อง ซึ่งมีการเปิดเผยโดยสำนักงานคณะกรรมการกำกับหลักทรัพย์และตลาดหลักทรัพย์นี้ เป็นการสำรวจและประเมินโดยสมาคมหรือสถาบันที่เกี่ยวข้องจากข้อมูลที่ได้รับจากบริษัทจดทะเบียนตามต้นบริษัทจดทะเบียนได้ระบุใน (ก) แบบแสดงข้อมูลตามหลักเกณฑ์ CORPORATE GOVERNANCE REPORT OF THAI LISTED COMPANIES (CGR) ประจำปี และ (ข) แบบแสดงข้อมูลเพื่อการประเมิน ANTI-CORRUPTION ซึ่งได้อ้างอิงข้อมูลมาจากแบบแสดงรายการข้อมูลประจำปี (แบบ 56-1) รายงานประจำปี (แบบ 56-2) หรือในเอกสารและหรือรายงานอื่นที่เกี่ยวข้องของบริษัทจดทะเบียนนั้น แล้วแต่กรณี โดยเป็นการสำรวจและประเมินจากข้อมูลของบริษัทจดทะเบียนที่มีการเปิดเผยต่อสาธารณะ และเป็นข้อมูลที่ผู้ลงทุนทั่วไปสามารถเข้าถึงได้ และเป็นการดำเนินการตามนโยบายของสำนักงานคณะกรรมการกำกับหลักทรัพย์และตลาดหลักทรัพย์

ทั้งนี้ ผลการสำรวจหรือผลการประเมินดังกล่าวเป็นการนำเสนอในมุมมองของ IOD หรือสถาบันที่เกี่ยวข้องซึ่งเป็นบุคคลภายนอก โดยมิได้มีการประเมินการปฏิบัติตามของบรรษัทจดทะเบียนในตลาดหลักทรัพย์แห่งประเทศไทย และมีได้ข้อมูลภายในเพื่อการประเมินแต่อย่างใด

เนื่องจากผลสำรวจหรือผลการประเมินดังกล่าวเป็นเพียงผลสำรวจหรือผลการประเมิน ณ วันที่ปรากฏในผลสำรวจหรือผลการประเมินเท่านั้น ดังนั้น ผลสำรวจหรือผลการประเมินจึงอาจเปลี่ยนแปลงได้ภายหลังวันดังกล่าว หรือเมื่อข้อมูลที่เกี่ยวข้องมีการเปลี่ยนแปลง ทั้งนี้ บริษัทหลักทรัพย์ [ข] มิได้ยืนยัน ตรวจสอบ หรือรับรองความถูกต้องครบถ้วนของผลสำรวจหรือผลการประเมินดังกล่าวแต่อย่างใด"

CG SCORE: การจัดอันดับบริษัทมหาชน



| | | | | | | | | | | | | | | | |
|--------|--------|--------|--------|--------|--------|--------|-------|--------|--------|--------|--------|--------|-------|--------|--------|
| AAV | ASP | BKI | COMAN | EE | GRAMMY | JTS | MAJOR | NVD | PRG | SABINA | SENX | STA | THIP | TSTE | WHA |
| ADVANC | ASW | BOL | COTTO | EGCO | GULF | K | MALEE | NYT | PRM | SAMART | SGF | STEC | THRE | TSST | WHAUP |
| AF | AUCT | BPP | CPALL | EPG | GUNKUL | KBANK | MBK | OR | PSH | SAMTEL | SHR | STGT | THREL | TTA | WICE |
| AH | AWC | BRR | CPAXT | ETC | HANA | KCE | MC | ORI | PSL | SAT | SICT | STI | TIPCO | TTB | WINNER |
| AIRA | AYUD | BTS | CPF | ETE | HARN | KEX | MCOT | OSP | PTG | SBNEXT | SIRI | SUN | TISCO | TTCL | XPG |
| AJ | BAFS | BTW | CPI | FN | HENG | KGI | METCO | OTO | PTT | SC | SIS | SUSCO | TK | TTW | ZEN |
| AKP | BAM | BWG | CPN | FNS | HMPRO | KKP | MFEC | PAP | PTTEP | SCB | SITHAI | SUTHA | TKN | TU | |
| AKR | BANPU | CENTEL | CRS | FPI | ICC | KSL | MINT | PCSGH | PTTGC | SCC | SJWD | SVI | TKS | TVDH | |
| ALLA | BAY | CFRESH | CSS | FPT | ICHI | KTB | MONO | PDG | PYLON | SCCC | SMPC | SYMC | TKT | TVO | |
| ALT | BBIK | CGH | DDD | FSMART | III | KTC | MOONG | PDJ | Q-CON | SCG | SNC | SYNTEC | TMILL | TWPC | |
| AMA | BBL | CHEWA | DELTA | FVC | ILINK | LALIN | MSC | PG | QH | SCGP | SONIC | TACC | TMT | UAC | |
| AMARIN | BCP | CHO | DEMCO | GC | ILM | LANNA | MST | PHOL | QTC | SCM | SORKON | TASCO | TNDT | UBIS | |
| AMATA | BCPG | CIMBT | DOHOME | GEL | IND | LHFG | MTC | PLANB | RABBIT | SCN | SPALI | TCAP | TNITY | UPOIC | |
| AMATAV | BDMS | CK | DRT | GFPT | INTUCH | LIT | MVP | PLANET | RATCH | SDC | SPI | TEAMG | TOA | UV | |
| ANAN | BEM | CKP | DUSIT | GGC | IP | LOXLEY | NCL | PLAT | RBF | SEAFKO | SPRC | TFMAMA | TOP | VCOM | |
| AOT | BEYOND | CM | EA | GLAND | IRC | LPN | NEP | PORT | RS | SEAOIL | SPVI | THANA | TPBI | VGI | |
| AP | BGC | CNT | EASTW | GLOBAL | IRPC | LRH | NER | PPS | S | SE-ED | SSC | THANI | TPM | VIH | |
| APURE | BGRIM | COLOR | ECF | GPI | ITEL | LST | NKI | PR9 | S&J | SELIC | SSSC | THCOM | TRC | WACOAL | |
| ARIP | BIZ | COM7 | ECL | GPSC | IVL | MACO | NOBLE | PREB | SAAM | SENA | SST | THG | TSC | WAVE | |



| | | | | | | | | | | | | | | | |
|--------|--------|--------|--------|--------|--------|--------|--------|--------|-------|--------|--------|--------|-------|--------|--------|
| 2S | ARROW | BJCHI | CPL | ESTAR | IMH | KK | MICRO | OCC | PRIN | SABUY | SKR | STPI | TMC | TSE | WINMED |
| 7UP | AS | BLA | CPW | FE | INET | KOOL | MILL | OGC | PRINC | SAK | SKY | SUC | TMD | TURTLE | WORK |
| ABM | ASAP | BR | CRANE | FLOYD | INGRS | KTIS | MITSIB | ONEE | PROEN | SALEE | SLP | SVOA | TMI | TVT | WP |
| ACE | ASEFA | BRI | CRD | FORTH | INSET | KUMWEL | MK | PACO | PROS | SAMCO | SMART | SVT | TNL | TWP | XO |
| ACG | ASIA | BROOK | CSC | FTE | INSURE | KUN | MODERN | PATO | PROUD | SANKO | SMD | SWC | TNP | UBE | YUASA |
| ADB | ASIAN | BSM | CSP | GBX | IRCP | KWC | MTI | PB | PSG | SAPPE | SMIT | SYNEX | TNR | UEC | ZIGA |
| ADD | ASIMAR | BYD | CV | GCAP | IT | KWM | NATION | PICO | PSTC | SAWAD | SMT | TAE | TOG | UKEM | |
| AEONTS | ASK | CBG | CWT | GENCO | ITD | L&E | NCAP | PIMO | PT | SCAP | SNNP | TAKUNI | TPA | UMI | |
| AGE | ASN | CEN | DCC | GJS | J | LDC | NGH | PIN | PTC | SCI | SNP | TCC | TPAC | UOBKH | |
| AHC | ATP30 | CHARAN | DHOUSE | GTB | JAS | LEO | NDR | PJW | QLT | SCP | SO | TCMC | TPCS | UP | |
| AIE | B | CHAYO | DITTO | GYT | JCK | LH | NETBAY | PL | RCL | SE | SPA | TFG | TIPL | UPF | |
| AIT | BA | CHG | DMT | HEALTH | JCKH | LHK | NEX | PLE | RICHY | SECURE | SPC | TFI | TPIPP | UTP | |
| ALUCON | BC | CHOTI | DOD | HPT | JMT | M | NNCL | PM | RJH | SFLEX | SPCG | TFM | TPLAS | VIBHA | |
| AMANAH | BCH | CHOW | DPAIN | HTC | JR | MATCH | NOVA | PMTA | ROJNA | SFT | SR | TGH | TPS | VL | |
| AMR | BE8 | CI | DV8 | HUMAN | KBS | MBAX | NPK | PPP | RPC | SGP | SRICHA | TIDLOR | TOR | VPO | |
| APCO | BEC | CIG | EASON | HYDRO | KCAR | MEGA | NRF | PPPM | RT | SIAM | SSF | TIGER | TRITN | VRANDA | |
| APCS | BH | CITY | EFORL | ICN | KGEM | META | NTV | PRAPAT | RWI | SINGER | SSP | TIPH | TRT | WGE | |
| AQUA | BIG | CIVIL | ERW | IFS | KIAT | MFC | NUSA | PRECHA | S11 | SKE | STANLY | TITLE | TRU | WIJK | |
| ARIN | BJC | CMC | ESSO | IIG | KISS | MGT | NWR | PRIME | SA | SKN | STC | TM | TRV | WIN | |



| | | | | | | | | | | | | | | | |
|--------|--------|--------|------|--------|-------|--------|--------|-------|--------|-------|-------|-------|-------|-----|--|
| A | AU | BTNC | CPT | EVER | GTV | JUBILE | M-CHAI | NEWS | PPM | RSP | STARK | TKC | TYCN | YGG | |
| A5 | B52 | CAZ | CSR | F&D | HL | KASET | MCS | NFC | PRAKIT | SIMAT | STECH | TNH | UMS | ZAA | |
| A1 | BEAUTY | CCP | CTW | FMT | HTECH | KCM | MDX | NSL | PTECH | SISB | SUPER | TNPC | UNIO | | |
| AKS | BGT | CGD | D | GIFT | IHL | KWI | MENA | NV | PTL | SK | TC | TOPP | UREKA | | |
| ALL | BLAND | CMAN | DCON | GLOCON | INOX | KYE | MJD | PAF | RAM | SOLAR | TCJ | TPCH | VARO | | |
| ALPHAX | BM | CMO | EKH | GLOXY | JAK | LEE | MORE | PEACE | ROCK | SPACK | TEAM | TPOLY | W | | |
| AMC | BROCK | CMR | EMC | GREEN | JMART | LPH | MUD | PF | RP | SPG | THE | TRUBB | WFX | | |
| APP | BSBM | CPANEL | EP | GSC | JSP | MATI | NC | PK | RPH | SQ | THMUI | TTI | WPH | | |

ANTI-CORRUPTION PROGRESS INDICATOR มี 2 กลุ่ม

ได้รับการรับรอง

| | | | | | | | | | | | | | | | |
|--------|--------|--------|-------|--------|--------|-------|--------|--------|--------|--------|--------|--------|--------|--------|-------|
| 2S | AWC | BSBM | CPN | FPI | ICC | KCC | MCOT | OGC | PR9 | RATCH | SGC | SST | THREL | TSI | WHAUP |
| 7UP | AYUD | BTS | CPW | FPT | ICHI | KCE | META | OR | PREB | RML | SGP | STA | TIDLOR | TSTE | WICE |
| AAI | B | BWG | CRS | FSMART | IFS | KGEM | MFC | ORI | PRG | RS | SINGER | STGT | TIPCO | TSST | WIJK |
| ADVANC | BAFS | CEN | CSC | FTE | III | KGI | MFEC | PAP | PRINC | RWI | SIRI | STOWER | TISCO | TTA | XO |
| AF | BAM | CENTEL | DCC | GBX | ILINK | KKP | MILL | PATO | PRM | S&J | SITHAI | SUSCO | TKS | TTB | YUASA |
| AH | BANPU | CFRESH | DELTA | GC | ILM | KSL | MINT | PB | PROS | SAAM | SKR | SVI | TKT | TTCL | ZEN |
| A1 | BAY | CGH | DEMCO | GCAP | INET | KTB | MONO | PCSGH | PSH | SABINA | SMIT | SYMC | TMD | TU | ZIGA |
| AIE | BBL | CHEWA | DIMET | GEL | INOX | KTC | MOONG | PDG | PSL | SAK | SMK | SYNTEC | TMILL | TVDH | |
| AIRA | BCH | CHOTI | DRT | GFPT | INSURE | L&E | MSC | PDJ | PSTC | SAPPE | SMPC | TAE | TMT | TVO | |
| AJ | BCP | CHOW | DUSIT | GGC | INTUCH | LANNA | MST | PG | PT | SAT | SNC | TAKUNI | TNITY | TWPC | |
| AKP | BCPG | CIG | EA | GJS | IRPC | LHFG | MTC | PHOL | PTECH | SC | SNP | TASCO | TNL | UBE | |
| AMA | BE8 | CIMBT | EASTW | GPI | ITEL | LHK | MTI | PIMO | PTG | SCC | SORKON | TCAP | TNP | UBIS | |
| AMANAH | BEC | CM | ECF | GPSC | IVL | LPN | NATION | PK | PTT | SCCC | SPACK | TCMC | TNR | UEC | |
| AMATA | BEYOND | CMC | EGCO | GSTEEL | JAS | LRH | NCAP | PL | PTTEP | SCG | SPALI | TFG | TOG | UKEM | |
| AMATAV | BGC | COM7 | EP | GULF | JKN | M | NEP | PLANB | PTTGC | SCGP | SPC | TFI | TOP | UOBKH | |
| AP | BGRIM | COTTO | EPG | GUNKUL | JR | MAJOR | NKI | PLANET | PYLON | SCM | SPI | TFMAMA | TOPP | UV | |
| APCS | BKI | CPALL | ERW | HANA | JTS | MALEE | NOBLE | PLAT | Q-CON | SCN | SPRC | TGH | TPA | VCOM | |
| AS | BLA | CPAXT | ESTAR | HARN | KASET | MATCH | NOK | PM | QH | SEAOIL | SRICHA | THANI | TPCS | VGI | |
| ASIAN | BPP | CPF | ETC | HENG | KBANK | MBAX | NRF | PPP | QLT | SE-ED | SSF | THCOM | TRT | VIH | |
| ASK | BROOK | CPI | ETE | HMPRO | KBS | MBK | NWR | PPPM | QTC | SELIC | SSP | THIP | TRU | WACOAL | |
| ASP | BRR | CPL | FNS | HTC | KCAR | MC | OCC | PPS | RABBIT | SENA | SSSC | THRE | TSC | WHA | |

ประกาศเจตนา

| | | | | | | | | | | | | | | | |
|------|-----|-------|--------|--------|-------|--------|--------|-------|------|-------|-------|------|-------|-------|-----|
| ACE | BRI | CBG | DMT | GLOBAL | J | LH | MODERN | POLY | PRTR | SANKO | SKE | SVT | TIPH | TRUE | WIN |
| ADB | BTG | CI | DOHOME | GREEN | JMART | MEGA | NER | POS | RBF | SENK | SM | TBN | TKN | VARO | WPH |
| ASW | BYD | CV | EKH | ICN | JMT | MENA | OSP | PRIME | RT | SFLEX | SUPER | TEGH | TPLAS | VIBHA | XPG |
| BBGI | CAZ | DEXON | EVER | ITC | LEO | MITSIB | OTO | PROEN | SA | SIS | SVOA | TGE | TQM | W | |