

TOP20 NVDR UPDATE



30 พฤษภาคม 2567

Top 20 NVDR Net Buying Value (B m)

Stock	Date					
	29-W.R.	28-W.R.	27-W.R.	24-W.R.	23-W.R.	21-W.R.
STA	486.2	67.1	-5.0	-9.0	-11.6	21.2
TRUE	215.5	-40.6	179.8	-253.2	-312.4	10.2
BTS	186.5	94.5	171.0	58.5	102.0	25.1
PTTEP	129.3	-36.0	-87.9	-10.3	74.6	-23.8
SCB	90.6	-134.7	2.3	21.7	16.8	58.8
SAWAD	81.7	71.7	93.3	11.2	33.5	-8.4
PTT	65.1	-103.1	108.7	38.3	-12.3	-172.9
WHA	56.0	-11.3	2.1	59.5	117.0	92.6
KTB	47.6	0.4	-5.2	85.0	-11.7	-21.3
JAS	38.3	-45.0	-86.5	23.5	22.3	19.7
TTA	33.0	43.9	-4.8	41.0	52.0	11.1
BA	31.0	37.4	26.8	15.2	8.0	59.8
NEO	30.2	19.2	-0.1	20.7	5.7	4.5
NER	26.0	21.1	12.2	-2.2	-4.1	0.6
RATCH	23.9	-0.9	3.1	-1.4	-21.6	-14.0
ASIAN	20.4	-0.4	-9.0	-9.2	8.4	6.0
WPH	19.0	-1.6	0.4	-2.3	2.7	3.9
NSL	18.0	11.9	1.4	-2.0	0.5	9.1
CPAXT	18.0	13.8	-34.2	-12.7	-24.3	25.3
ITC	16.9	-2.9	7.6	147.1	-10.6	11.5

Top 20 NVDR Net Selling Value (B m)

Stock	Date					
	29-W.R.	28-W.R.	27-W.R.	24-W.R.	23-W.R.	21-W.R.
MINT	-482.9	-166.3	8.7	-45.4	-218.7	-66.7
SCC	-431.5	-5.6	-214.5	-208.1	-115.8	-51.0
AOT	-285.8	-49.6	26.9	-105.7	-81.6	-108.9
DELTA	-255.7	-203.3	-131.0	-179.0	425.8	-61.2
BEM	-100.8	-24.4	-6.0	-135.9	-50.4	-21.4
KBANK	-90.8	11.0	-26.1	133.0	89.5	55.3
IVL	-90.4	-96.1	26.4	-43.6	-63.4	-21.8
TTB	-89.1	-47.1	-8.7	-144.4	4.2	62.7
OR	-82.1	-16.9	-12.4	-6.8	-11.9	-71.0
TOP	-76.8	-38.9	-69.9	-21.6	-34.5	-196.1
BBL	-71.9	-19.4	78.4	11.7	-55.9	28.4
GPSC	-61.3	13.8	93.1	-30.4	-53.3	-83.4
STGT	-60.0	3.2	11.3	9.3	-3.3	33.1
INTUCH	-58.2	-26.2	6.8	44.2	88.3	38.7
GULF	-56.5	40.2	-5.2	-11.7	-44.2	17.4
EA	-50.2	-45.1	4.5	60.9	3.6	-126.3
ICHI	-42.7	-7.8	24.5	13.3	-53.9	3.6
TIDLOR	-38.3	-11.6	-21.2	-17.3	-0.4	-44.5
SCGP	-36.9	-13.7	-40.1	-10.2	19.0	59.3
BCH	-35.4	-42.7	-35.3	-19.8	6.8	-24.0

Top 20 NVDR Most Active by Value (B m)

Stock	Total	Buy	Sell	Net	% *
PTT	1,257.2	661.1	596.1	65.1	23.0
CPALL	989.7	486.5	503.2	-16.6	22.9
TRUE	912.9	564.2	348.7	215.5	34.9
STA	905.4	695.8	209.6	486.2	18.8
MINT	829.9	173.5	656.4	-482.9	29.4
SCC	769.8	169.1	600.7	-431.5	38.9
BDMS	763.7	381.3	382.4	-1.1	31.7
DELTA	714.8	229.5	485.3	-255.7	38.4
AOT	702.2	208.2	494.0	-285.8	21.7
PTTEP	682.7	406.0	276.7	129.3	32.7
TOP	593.5	258.3	335.1	-76.8	47.6
OSP	511.4	254.2	257.2	-3.0	20.4
ADVANC	446.1	222.9	223.2	-0.3	22.4
LH	428.7	208.6	220.0	-11.4	45.5
KBANK	426.0	167.6	258.4	-90.8	32.9
CPF	411.0	192.7	218.3	-25.5	29.4
CPN	367.7	175.3	192.3	-17.0	33.2
BTS	343.5	265.0	78.5	186.5	40.5
EA	341.5	145.6	195.9	-50.2	35.8
PTTGC	339.3	154.0	185.3	-31.2	31.7

Top 20 NVDR Daily Outstanding

Stock	Thai NVDR's Investment *	Paid Up Capital Shares	% of Paid Up Capital **
TISCO-P	7,300	9,859	74.04
MORE	2,129,006,275	7,176,748,441	29.67
MBK-W4	1,808,629	6,687,405	27.05
BBL	421,126,887	1,908,842,894	22.06
BGP	259,120,163	1,376,923,157	18.82
KBANK	369,524,486	2,369,327,593	15.60
THIP	12,738,265	89,999,686	14.15
BH	107,895,169	794,915,942	13.57
GBX	147,174,285	1,089,076,392	13.51
BDMS	2,096,922,791	15,892,001,895	13.19
TOP	286,650,459	2,233,835,566	12.83
AH	44,732,907	354,842,012	12.61
CPALL	1,094,919,212	8,983,101,348	12.19
ICHI	156,697,925	1,300,000,000	12.05
PSL	183,079,818	1,559,291,862	11.74
MILL-W7	161,922,321	1,388,422,796	11.66
AMATA	133,428,211	1,150,000,000	11.60
TRUE	3,961,449,286	34,552,100,801	11.47
W-W5	543,583,638	4,883,479,741	11.13
MINT	592,832,246	5,669,976,977	10.46

* % of Trading Volume in Underlying Securities

ที่มา: set.or.th

Note: Paid up capital shares of warrants are the number of issued warrants deduct from the total exercised warrants

* Thai NVDR's investment = จำนวนหุ้นที่ ThaiNVDR ถือครองโดยที่ยังไม่ได้อบรมรายการที่รอการชำระราคาและส่งมอบหลักทรัพย์

** ตามเกณฑ์ของธนาคารแห่งประเทศไทย บริษัท ไทยเอ็นวีดีอาร์ สามารถถือครองหุ้นได้ไม่เกิน

- 25% ของทุนจดทะเบียนชำระแล้ว สำหรับ BAY CIMBT KKP KTB LHFG SCB TCAP TISCO TMB และ BFIT

35% ของทุนจดทะเบียนชำระแล้ว สำหรับ BBL และ KBANK

SHORT SELL



30 พฤษภาคม 2567

ปริมาณหุ้นที่ขายชอร์ต
ข้อมูลการขายชอร์ต ณ วันที่ 29 พฤษภาคม 2567

หลักทรัพย์	ปริมาณหุ้นที่ขายชอร์ต (หุ้น)	มูลค่าการขายชอร์ต (บาท)	% ปริมาณการขายชอร์ต เทียบกับปริมาณการซื้อขาย แบบ Auto Matching	หลักทรัพย์	ปริมาณหุ้นที่ขายชอร์ต (หุ้น)	มูลค่าการขายชอร์ต (บาท)	% ปริมาณการขายชอร์ต เทียบกับปริมาณการซื้อขาย แบบ Auto Matching
AAI	245,300	1,442,425.00	4.28%	CPALL-R	4,353,600	249,972,875.00	11.53%
AAI-R	61,100	358,040.00	1.07%	CPAXT	1,592,300	45,124,550.00	8.48%
AAV	1,539,000	3,453,724.00	10.94%	CPAXT-R	806,400	23,061,300.00	4.29%
ACE	68,300	93,571.00	1.96%	CPF	1,391,200	32,016,120.00	4.53%
ADVANC	451,700	92,772,500.00	9.46%	CPF-R	1,712,900	39,260,600.00	5.58%
ADVANC-R	199,400	40,930,800.00	4.18%	CPN	368,700	21,565,150.00	3.89%
AEONTS	2,900	442,950.00	1.34%	CPN-R	585,800	34,244,175.00	6.18%
AEONTS-R	6,400	976,450.00	2.96%	CRC	1,037,300	32,650,975.00	16.07%
AH	84,900	1,833,960.00	5.80%	CRC-R	376,500	11,886,850.00	5.83%
AH-R	24,500	529,060.00	1.67%	CV	266,300	90,542.00	2.65%
AIT	11,300	49,720.00	2.77%	DCC	140,900	270,173.00	1.97%
AKR	83,400	72,558.00	8.39%	DCC-R	2,126,700	4,076,246.00	29.80%
AMATA	487,200	11,533,550.00	12.14%	DELTA	524,000	38,716,275.00	4.16%
AMATA-R	179,400	4,269,310.00	4.47%	DELTA-R	1,856,200	137,004,400.00	14.73%
AOT	2,108,300	135,421,325.00	8.33%	DEMCO	37,000	151,548.00	5.90%
AOT-R	4,098,300	262,920,125.00	16.19%	DITTO	53,600	943,530.00	1.98%
AP	2,272,400	21,000,545.00	21.66%	DITTO-R	43,000	753,310.00	1.59%
AP-R	1,532,200	14,124,575.00	14.61%	DMT	85,200	1,013,880.00	29.82%
ASK	34,500	518,440.00	3.92%	DOHOME	557,400	6,373,300.00	14.62%
ASK-R	200	3,020.00	0.02%	DUST	22,700	291,290.00	1.11%
AU-R	38,000	313,500.00	8.54%	EA	1,044,200	24,404,980.00	5.11%
AUCT	75,900	708,140.00	4.35%	EA-R	1,598,800	37,390,000.00	7.83%
AUCT-R	16,100	151,340.00	0.92%	EASTW	3,500	11,270.00	0.58%
AURA	1,200	15,600.00	1.68%	EGCO	105,500	11,406,100.00	11.49%
AURA-R	100	1,290.00	0.14%	EGCO-R	67,500	7,278,950.00	7.35%
AWC	3,048,300	11,802,842.00	5.60%	EKH	33,700	244,325.00	27.20%
AWC-R	11,482,900	44,483,154.00	21.11%	EPG	192,700	1,281,130.00	25.73%
BA	212,400	4,103,390.00	3.97%	EPG-R	186,300	1,229,620.00	24.88%
BA-R	48,400	934,570.00	0.91%	ERW	1,094,600	4,970,568.00	4.02%
BAFS-R	23,200	495,830.00	2.90%	ERW-R	2,160,700	9,771,634.00	7.94%
BAM	274,100	2,387,210.00	4.25%	FORTH	13,300	223,440.00	1.93%
BAM-R	232,800	2,017,505.00	3.61%	FORTH-R	1,700	28,610.00	0.25%
BANPU	10,944,400	60,741,420.00	32.64%	FSMART	10,300	64,890.00	1.99%
BANPU-R	1,481,300	8,208,220.00	4.42%	GPPT	306,500	3,963,510.00	7.95%
BBGI	13,800	72,240.00	0.79%	GPPT-R	157,600	2,037,780.00	4.09%
BBIK	11,000	366,700.00	1.60%	GLOBAL	985,800	16,513,390.00	22.30%
BBL	567,900	79,222,050.00	14.36%	GLOBAL-R	256,700	4,299,400.00	5.81%
BBL-R	295,000	41,150,150.00	7.46%	GPSC	296,600	14,011,025.00	7.90%
BCH	1,364,500	26,663,750.00	16.86%	GPSC-R	735,000	34,632,200.00	19.59%
BCH-R	1,350,300	26,388,780.00	16.68%	GREEN	24,700	28,652.00	1.12%
BCP	564,100	22,589,850.00	12.29%	GULF	1,650,600	67,874,600.00	19.57%
BCP-R	156,300	6,239,275.00	3.40%	GULF-R	838,400	34,466,450.00	9.94%
BCPG	248,200	1,633,145.00	16.97%	GUNKUL	969,900	2,428,540.00	9.54%
BCPG-R	16,100	105,990.00	1.10%	GUNKUL-R	2,225,800	5,577,072.00	21.90%
BDMS	5,998,900	167,428,150.00	13.86%	HANA	252,000	10,179,950.00	3.38%
BDMS-R	1,701,900	47,424,525.00	3.89%	HANA-R	436,400	17,512,725.00	5.85%
BEB	35,300	676,770.00	4.14%	HENG	63,400	92,153.00	4.65%
BEAUTY	1,103,000	606,751.00	4.95%	HMPRO	4,165,700	40,321,385.00	10.93%
BEAUTY-R	450,400	247,720.00	2.02%	HMPRO-R	3,738,600	36,105,270.00	9.81%
BEC	52,100	235,094.00	4.77%	HTC	52,800	866,360.00	10.13%
BEM	12,882,300	103,281,030.00	24.45%	HTC-R	10,500	171,150.00	2.01%
BEM-R	13,575,000	108,290,380.00	25.76%	HUMAN	71,900	773,280.00	2.16%
BGRIM	616,300	15,425,055.00	11.30%	ICHI	100	1,730.00	0.00%
BGRIM-R	241,700	6,031,090.00	4.43%	ICHI-R	589,800	10,192,690.00	9.96%
BH	102,100	25,175,200.00	5.18%	III	70,300	526,460.00	3.82%
BH-R	145,000	35,709,800.00	7.36%	ILM	8,500	171,700.00	1.92%
BJC	236,000	5,279,930.00	6.26%	ILM-R	11,700	240,210.00	2.64%
BJC-R	277,100	6,185,760.00	7.35%	INTUCH	401,500	27,057,925.00	9.35%
BLA	182,000	3,762,870.00	4.78%	INTUCH-R	643,700	43,347,625.00	14.99%
BLA-R	160,400	3,307,980.00	4.21%	IRPC	10,417,100	19,899,013.00	26.14%
BLAND-R	36,900	23,985.00	0.22%	IRPC-R	7,947,200	15,105,092.00	19.94%
BPP	32,100	433,350.00	11.15%	ITC	279,000	6,207,110.00	4.92%
BPP-R	10,300	139,050.00	3.58%	ITC-R	59,000	1,312,740.00	1.04%
BRI	21,000	111,780.00	1.93%	ITD-R	354,400	261,726.00	5.67%
BSRC-R	23,900	212,105.00	0.59%	IVL	1,572,700	37,281,950.00	12.61%
BTG	99,000	2,434,960.00	5.37%	IVL-R	2,576,100	60,994,840.00	20.65%
BTS	2,475,700	14,861,865.00	3.50%	JAS	1,729,000	5,928,452.00	3.85%
BTS-R	7,787,000	46,703,215.00	11.01%	JAS-R	1,789,500	6,144,322.00	3.98%
BYD	397,400	945,526.00	3.00%	JMART	265,000	3,513,800.00	7.56%
BYD-R	80,700	193,816.00	0.61%	JMART-R	46,800	619,190.00	1.33%
CBG	133,400	9,352,825.00	5.09%	JMT	2,902,000	48,889,310.00	21.94%
CBG-R	504,400	35,423,575.00	19.26%	JMT-R	95,500	1,603,490.00	0.72%
CCET	10,700	37,564.00	0.02%	JR	10,500	44,238.00	3.27%
CENTEL	201,500	8,192,525.00	11.08%	KAMART	15,600	229,320.00	1.35%
CENTEL-R	250,700	10,172,300.00	13.79%	KBANK	749,200	99,946,550.00	15.50%
CHAYO	64,200	252,872.00	3.68%	KBANK-R	321,800	42,896,700.00	6.66%
CHG	1,276,600	3,759,406.00	9.83%	KCE	306,000	12,572,250.00	8.77%
CHG-R	1,361,100	4,024,940.00	10.48%	KCE-R	126,300	5,192,400.00	3.62%
CK	97,900	2,213,340.00	10.16%	KCG	17,900	182,710.00	0.65%
CK-R	103,800	2,345,120.00	10.78%	KEX	741,500	3,050,924.00	4.88%
CKP	1,363,100	5,523,102.00	13.14%	KEX-R	400	1,672.00	0.00%
CKP-R	794,100	3,211,780.00	7.65%	KGI	13,300	60,116.00	4.03%
COCOCO	47,900	613,120.00	0.80%	KKP	383,500	19,627,850.00	38.04%
COM7	2,994,200	53,597,320.00	20.01%	KKP-R	98,600	5,057,025.00	9.78%
COM7-R	721,600	12,857,450.00	4.82%	KLINIQ	1,300	56,225.00	0.15%
CPALL	3,955,000	227,602,975.00	10.48%	KSL	86,900	197,444.00	3.93%
				KTB	3,296,000	56,422,030.00	10.63%
				KTB-R	1,066,000	18,238,370.00	3.44%

SHORT SELL

ปริมาณหุ้นที่ขายชอร์ต (ต่อ)การขายชอร์ต ณ วันที่ 29 พฤษภาคม 2567

หลักทรัพย์	ปริมาณหุ้นที่ขายชอร์ต (หุ้น)	มูลค่าการขายชอร์ต (บาท)	% ปริมาณการขายชอร์ต เทียบกับปริมาณการซื้อขาย แบบ Auto Matching	หลักทรัพย์	ปริมาณหุ้นที่ขายชอร์ต (หุ้น)	มูลค่าการขายชอร์ต (บาท)	% ปริมาณการขายชอร์ต เทียบกับปริมาณการซื้อขาย แบบ Auto Matching
KTC	462,600	20,391,700.00	10.43%	SCGP-R	2,298,800	78,974,525.00	19.91%
KTC-R	1,250,400	55,081,275.00	28.19%	SGC	287,200	408,523.00	4.91%
LANNA	108,500	1,641,630.00	13.22%	SGP	10,700	85,600.00	1.49%
LH	5,600,800	38,085,440.00	8.06%	SGP-R	2,800	22,350.00	0.39%
LH-R	15,749,300	106,348,135.00	22.65%	SHR	311,700	697,038.00	8.13%
LPN	36,800	121,140.00	2.61%	SINGER	57,200	556,445.00	2.13%
M	36,400	1,175,100.00	11.93%	SINGER-R	1,800	17,455.00	0.07%
M-CHAI	2,200	109,450.00	7.38%	SIRI	6,710,300	10,870,686.00	14.20%
M-R	11,800	380,250.00	3.87%	SIRI-R	1,972,800	3,192,974.00	4.17%
MAJOR	286,400	4,013,510.00	7.07%	SIS	51,600	1,543,275.00	4.07%
MAJOR-R	1,129,200	15,625,360.00	27.88%	SISB	24,200	889,350.00	1.93%
MASTER	23,200	1,487,150.00	1.89%	SISB-R	70,500	2,592,675.00	5.62%
MBK	122,600	2,098,930.00	9.66%	SJWD	166,300	2,315,900.00	16.74%
MBK-R	14,700	251,370.00	1.16%	SJWD-R	18,300	254,570.00	1.84%
MC	190,000	2,216,880.00	7.21%	SKY	136,500	3,397,400.00	22.72%
MC-R	50,000	585,000.00	1.90%	SKY-R	28,600	714,970.00	4.76%
MEB	9,100	286,875.00	2.74%	SNIP	80,100	1,249,200.00	9.00%
MEGA	137,600	5,470,350.00	9.95%	SNIP-R	33,800	527,090.00	3.80%
MEGA-R	160,900	6,399,050.00	11.64%	SPA	152,500	1,077,105.00	9.77%
MGC	700	3,364.00	0.48%	SPA-R	2,300	16,270.00	0.15%
MINT	4,431,000	140,428,475.00	10.05%	SPALI	1,370,400	25,488,400.00	31.48%
MINT-R	9,793,000	307,373,950.00	22.22%	SPALI-R	722,600	13,433,400.00	16.60%
MTC	240,000	10,918,075.00	5.02%	SPCG	5,100	54,570.00	0.76%
MTC-R	370,200	16,838,050.00	7.74%	SPRC	1,007,500	8,548,180.00	6.63%
NER	809,100	4,911,085.00	2.18%	SPRC-R	988,300	8,366,810.00	6.51%
NEX	4,214,400	12,531,200.00	5.77%	SSP	17,000	119,850.00	4.56%
NEX-R	400,200	1,201,674.00	0.55%	SSP-R	6,500	45,500.00	1.74%
NOBLE	75,800	274,582.00	22.59%	STA	3,078,400	67,014,970.00	2.90%
NRF	435,500	2,144,754.00	3.31%	STA-R	1,958,900	44,800,230.00	1.85%
NUSA	364,500	116,640.00	2.43%	STANLY	3,400	729,200.00	5.44%
NYT	66,100	261,466.00	7.92%	STANLY-R	7,600	1,629,600.00	12.16%
ONEE	459,100	1,712,458.00	3.92%	STEC	184,000	1,816,695.00	16.66%
OR	1,188,900	21,275,250.00	9.46%	STEC-R	223,800	2,214,135.00	20.26%
OR-R	2,990,300	53,497,140.00	23.79%	STGT	3,544,700	41,461,650.00	6.33%
ORI	250,100	1,450,580.00	5.13%	STGT-R	347,400	4,061,910.00	0.62%
ORI-R	825,100	4,779,430.00	16.92%	SUSCO	166,900	654,966.00	5.90%
OSP	1,396,100	30,764,890.00	2.48%	SYNEX	2,200	23,980.00	0.64%
OSP-R	2,374,600	52,661,430.00	4.22%	TASCO	314,200	5,340,810.00	8.77%
PLANB	339,300	2,790,640.00	12.53%	TASCO-R	27,700	469,070.00	0.77%
PLANB-R	307,800	2,530,455.00	11.36%	TCAP	70,500	3,468,125.00	7.52%
PLAT	2,700	7,278.00	1.61%	TCAP-R	73,900	3,622,000.00	7.89%
PM	7,100	59,995.00	0.61%	TFG	292,900	1,176,482.00	2.94%
PR9	121,500	2,295,110.00	4.69%	THANI	184,900	433,186.00	7.33%
PRM	285,100	2,208,270.00	2.69%	THANI-R	107,700	252,018.00	4.27%
PRM-R	94,900	737,660.00	0.89%	THCOM	531,300	6,619,070.00	8.62%
PSH	29,900	307,970.00	7.77%	THCOM-R	92,300	1,157,530.00	1.50%
PSH-R	10,300	105,090.00	2.68%	THGR	35,700	1,387,400.00	24.14%
PSL	820,900	8,304,120.00	7.23%	TIDLR	1,002,900	20,099,040.00	14.31%
PSL-R	673,400	6,824,420.00	5.93%	TIDLR-R	1,783,000	35,737,860.00	25.44%
PTG	463,400	3,992,730.00	7.74%	TIPH	9,600	294,150.00	0.88%
PTG-R	416,300	3,597,235.00	6.95%	TISCO	249,300	24,490,175.00	5.49%
PTL	68,600	849,700.00	1.14%	TISCO-R	410,600	40,321,675.00	9.05%
PTT	14,078,000	464,118,100.00	16.91%	TKC	22,800	355,310.00	5.22%
PTT-R	2,203,300	72,559,850.00	2.65%	TKN	664,300	7,048,670.00	10.10%
PTTEP	585,200	91,561,200.00	8.77%	TLI	2,939,600	25,924,150.00	13.59%
PTTEP-R	851,000	132,895,950.00	12.75%	TLI-R	48,300	427,455.00	0.22%
PTTGC	1,828,500	65,097,125.00	12.16%	TOA-R	136,100	3,278,820.00	8.13%
PTTGC-R	3,211,400	113,976,875.00	21.35%	TOP	852,200	44,966,400.00	7.22%
QH	336,200	672,400.00	4.87%	TOP-R	1,805,900	95,125,025.00	15.31%
QH-R	2,800	5,600.00	0.04%	TPIPL	92,100	127,098.00	3.36%
RATCH	312,900	8,987,200.00	4.54%	TPIPL-R	437,100	601,598.00	15.95%
RATCH-R	207,400	6,019,750.00	3.01%	TPIPP-R	20,400	66,912.00	2.26%
RBF	127,800	1,288,790.00	6.68%	TQM	25,900	672,000.00	4.77%
RBF-R	56,500	569,820.00	2.95%	TQM-R	5,500	142,700.00	1.01%
RCL	331,800	9,624,500.00	2.31%	TRP	14,200	168,540.00	2.75%
RCL-R	604,000	17,565,225.00	4.21%	TRUE	8,861,400	76,089,545.00	5.81%
ROJNA	262,200	1,669,250.00	2.82%	TRUE-R	3,493,100	29,969,700.00	2.29%
ROJNA-R	19,700	127,065.00	0.21%	TTA	443,000	3,582,080.00	1.88%
RS	61,800	799,700.00	2.56%	TTB	44,518,900	76,936,220.00	26.58%
RS-R	100	1,290.00	0.00%	TTB-R	7,334,800	12,685,712.00	4.38%
SABINA	39,100	964,910.00	8.13%	TTW	180,300	1,603,150.00	11.30%
SABINA-R	3,500	86,430.00	0.73%	TTW-R	61,600	545,160.00	3.86%
SAFE	9,900	221,490.00	0.22%	TU	1,176,300	17,495,970.00	10.92%
SAK	152,700	860,530.00	8.17%	TU-R	214,600	3,181,180.00	1.99%
SAMART	102,500	632,725.00	4.83%	TVO	93,000	2,105,140.00	3.14%
SAPPE	5,300	550,100.00	1.10%	TVO-R	13,500	306,440.00	0.46%
SAPPE-R	19,000	1,981,600.00	3.93%	UBE	81,600	66,912.00	2.18%
SAT	42,900	652,080.00	7.44%	UVAN	7,600	64,640.00	2.94%
SAT-R	1,600	24,160.00	0.28%	VGI	1,117,900	1,789,046.00	5.93%
SAV	60,000	1,269,570.00	1.71%	VGI-R	1,515,500	2,434,389.00	8.03%
SAWAD	863,100	35,775,225.00	6.33%	VIBHA	39,100	85,238.00	2.25%
SAWAD-R	152,500	6,348,550.00	1.12%	WARRIX	65,000	378,355.00	5.50%
SC	81,700	254,908.00	3.00%	WHA	3,110,400	16,974,965.00	6.27%
SC-R	85,600	265,954.00	3.14%	WHA-R	3,348,100	18,221,590.00	6.75%
SCB-R	80,100	8,535,750.00	1.57%	WHAUP	90,000	367,888.00	2.02%
SCC	375,200	90,428,000.00	9.09%	WHAUP-R	575,800	2,346,850.00	12.93%
SCC-R	1,356,100	324,862,200.00	32.85%	WP	1,400	5,432.00	36.84%
SCCC	1,700	233,750.00	2.00%	XO	68,600	2,154,450.00	3.53%
SCCC-R	800	110,050.00	0.94%	XPG	3,551,600	4,111,489.00	12.70%
SCGP	639,000	21,887,350.00	5.54%	XPG-R	14,100	16,366.00	0.05%

● ไม่รวมรายการขายชอร์ตของสมาชิกที่เป็นผู้ร่วมค้ำหน่วยลงทุน หรือผู้ดูแลสภาพคล่องของหน่วยลงทุนของกองทุนรวมอีทีเอฟเพื่อบัญชีบริษัทประเภทเพื่อกำไรจากส่วนต่างของราคาหรือเพื่อดูแลสภาพคล่องแล้วแต่กรณี

● รายการที่ชื่อย่อหลักทรัพย์ต่อด้วย "-R" หมายถึง ข้อมูลธุรกรรมขายชอร์ตในเอ็นวีดีอาร์

ที่มา : set.or.th



รายงานการเปลี่ยนแปลงการถือหลักทรัพย์และสัญญาซื้อขายล่วงหน้าของผู้บริหาร (แบบ 59) ประจำวันที่ 29 พฤษภาคม 2567

ชื่อย่อหลักทรัพย์	วิธีการได้มา/ จำหน่าย	ชื่อผู้บริหาร	ประเภทหลักทรัพย์	วันที่ได้มา/ จำหน่าย	จำนวน	ราคา
ALT	ซื้อ	นาง ปริญญาภรณ์ ตั้งเผ่าศักดิ์	หุ้นสามัญ	28/05/2567	300	1.42
ALT	ซื้อ	นาง ปริญญาภรณ์ ตั้งเผ่าศักดิ์	หุ้นสามัญ	28/05/2567	9,000	1.43
APP	โอน	นาย อิศระ อัคราทพิทักษ์	หุ้นสามัญ	28/05/2567	1,000,000	-
AQUA	ซื้อ	นาย ฉาย มุนนาค	หุ้นสามัญ	27/05/2567	8,500,000	0.36
BKGI	ขาย	นาย กรพจน์ อัครินวิจิตร	หุ้นสามัญ	29/05/2567	300,000	3.36
BKI	ขาย	นาย ศุภชัย อัครารักษ์	หุ้นสามัญ	27/05/2567	100	283.00
BOFFICE	ซื้อ	นางสาว สโรชา มีนสุข	หน่วยทรัสต์	28/05/2567	100,000	4.80
CPN	ซื้อ	นางสาว วัลยา จิราธิวัฒน์	หุ้นสามัญ	28/05/2567	37,000	59.50
CPN	ซื้อ	นางสาว วัลยา จิราธิวัฒน์	หุ้นสามัญ	28/05/2567	30,000	59.75
CPNREIT	ซื้อ	นางสาว วัลยา จิราธิวัฒน์	หน่วยทรัสต์	27/05/2567	815,400	10.10
EA	ขาย	นาย อมร ทรัพย์ทวีกุล	หุ้นสามัญ	23/05/2567	1,100,000	24.07
EA	ขาย	นาย อมร ทรัพย์ทวีกุล	หุ้นสามัญ	23/05/2567	500,000	23.78
EA	ขาย	นาย อมร ทรัพย์ทวีกุล	หุ้นสามัญ	23/05/2567	4,000,000	23.81
EA	ซื้อ	นาย อมร ทรัพย์ทวีกุล	หุ้นสามัญ	24/05/2567	1,000,000	23.80
EA	ขาย	นาย อมร ทรัพย์ทวีกุล	หุ้นสามัญ	24/05/2567	600,000	23.73
EKH	ซื้อ	นาง อรสา ตั้งสัจจะพจน์	หุ้นสามัญ	28/05/2567	100,000	7.20
EKH	ซื้อ	นาย สุทธิพงษ์ ตั้งสัจจะพจน์	หุ้นสามัญ	27/05/2567	13,500	7.30
EKH	ซื้อ	นาย สุทธิพงษ์ ตั้งสัจจะพจน์	หุ้นสามัญ	28/05/2567	5,000	7.30
EP	ซื้อ	นาย ยุทธ ชินสุภัคกุล	หุ้นสามัญ	28/05/2567	11,700	2.78
FPI	ซื้อ	นาง นุศรา ธนาดำรงศักดิ์	หุ้นสามัญ	28/05/2567	91,700	2.10
HTC	ขาย	พันเอก พิชร รัตตกุล	หุ้นสามัญ	28/05/2567	640,000	16.37
INSET	ขาย	นาย วิเชียร เจียมเจิม	หุ้นสามัญ	28/05/2567	20,000	2.62
IRC	ซื้อ	นาย คณิน เหล่าจินดา	หุ้นสามัญ	27/05/2567	1,500	13.80
JCK	ซื้อ	นาย อภิชัย เดชชะอุ่ม	หุ้นสามัญ	28/05/2567	1,000,000	0.41
JR	ซื้อ	นาย จรัญ วิวัฒน์แจษฎาวัฒน์	หุ้นสามัญ	28/05/2567	29,600	4.27
JR	ซื้อ	นาย ชีรนันท์ วิวัฒน์แจษฎาวัฒน์	หุ้นสามัญ	28/05/2567	22,100	4.27
LPH	ขาย	นาย กุศล นาคพรหม	หุ้นสามัญ	28/05/2567	49,400	4.72
LPH	ซื้อ	นาย ปราโมทย์ ภูณภานนท์	หุ้นสามัญ	28/05/2567	22,000	4.70
MCS	ซื้อ	นาย ทนกร สิตาสมบุรณ์	หุ้นสามัญ	28/05/2567	20,000	8.00
MGC	ซื้อ	นาย ลัดหลาดิ ธรรมชวนวิริยะ	หุ้นสามัญ	28/05/2567	34,400	4.86
MJD	ซื้อ	นาย สุริยา พูลวรลักษณ์	หุ้นสามัญ	21/05/2567	50,000	1.19
MJD	ซื้อ	นาย สุริยา พูลวรลักษณ์	หุ้นสามัญ	21/05/2567	93,000	1.20
MJD	ซื้อ	นาย สุริยา พูลวรลักษณ์	หุ้นสามัญ	21/05/2567	50,000	1.21
MJD	ซื้อ	นาย สุริยา พูลวรลักษณ์	หุ้นสามัญ	21/05/2567	50,000	1.22
MJD	ซื้อ	นาย สุริยา พูลวรลักษณ์	หุ้นสามัญ	21/05/2567	50,000	1.23
MJD	ซื้อ	นาย สุริยา พูลวรลักษณ์	หุ้นสามัญ	23/05/2567	125,900	1.22
MJD	ซื้อ	นาย สุริยา พูลวรลักษณ์	หุ้นสามัญ	24/05/2567	19,100	1.22
MJD	ซื้อ	นาย สุริยา พูลวรลักษณ์	หุ้นสามัญ	27/05/2567	18,100	1.23
MJD	ซื้อ	นาย สุริยา พูลวรลักษณ์	หุ้นสามัญ	28/05/2567	45,000	1.23
MOONG	ซื้อ	นาย ทรงธรรม เพียรพัฒนาวิทย์	หุ้นสามัญ	28/05/2567	30,000	2.15
MOONG	ซื้อ	นาย ทรงธรรม เพียรพัฒนาวิทย์	หุ้นสามัญ	28/05/2567	15,000	2.16
NDR	ซื้อ	นาย บุญหลาย จำปารัตน์	หุ้นสามัญ	27/05/2567	14,000	1.88
PG	ซื้อ	นาง กิตยาภรณ์ ชัยถาวรเสถียร	หุ้นสามัญ	28/05/2567	7,000	9.00
PSG	ขาย	นาย ชัยยศ จิรวรรกุล	หุ้นสามัญ	24/05/2567	2,000,000	0.60
PSG	ขาย	นาย ชัยยศ จิรวรรกุล	หุ้นสามัญ	27/05/2567	500,000	0.60
PSG	ขาย	นาย ชัยยศ จิรวรรกุล	หุ้นสามัญ	28/05/2567	500,000	0.60
SE	ซื้อ	นาย สิทธิชัย สืบเกษม	หุ้นสามัญ	28/05/2567	100,000	0.79
SGC	ซื้อ	นาย พีรนาถ โยควัฒนา	หุ้นสามัญ	28/05/2567	5,000	1.41
SIMAT	ซื้อ	นาย บุญเลิศ เอี่ยมวรชัย	หุ้นสามัญ	28/05/2567	40,000	1.28
SPALI	ซื้อ	นาง อัจฉรา ตั้งมดีธรรม	หุ้นสามัญ	27/05/2567	900,000	18.67
SPALI	ซื้อ	นาง อัจฉรา ตั้งมดีธรรม	หุ้นสามัญ	28/05/2567	558,500	18.66
SPALI	ซื้อ	นาย ประทีป ตั้งมดีธรรม	หุ้นสามัญ	27/05/2567	900,000	18.67
SPALI	ซื้อ	นาย ประทีป ตั้งมดีธรรม	หุ้นสามัญ	28/05/2567	558,500	18.66
TAKUNI	ซื้อ	นาย สมยศ ตีรนวัฒนาพันธ์	หุ้นสามัญ	23/05/2567	280,000	0.98
TMILL	ซื้อ	นาย ประภาส ชุตินวาทพันธ์	หุ้นสามัญ	28/05/2567	86,400	3.59
TMILL	ซื้อ	นาย ปรีชา อรรถวิทักษ์	หุ้นสามัญ	16/05/2567	100,000	3.50
TNR	ซื้อ	นาย ก้องภพ ดารรัตน์โรจน์	หุ้นสามัญ	24/05/2567	10,000	11.32
TNR	ซื้อ	นาย ประมพงค์ ชูพันธ์	หุ้นสามัญ	28/05/2567	62,000	11.15
TSTE	ซื้อ	นาย ประภาส ชุตินวาทพันธ์	หุ้นสามัญ	28/05/2567	400	10.73

ที่มา: sec.or.th

รายงานการได้มา/จำหน่ายหลักทรัพย์ของกิจการ (แบบ 246-2) ประจำวันที่ 29 พฤษภาคม 2567

หลักทรัพย์	ชื่อผู้ได้มา/จำหน่าย	วิธีรับ	ประเภท หลักทรัพย์ 1	% ก่อน	%	% หลัง	% ก่อน	%	% หลัง	หมายเหตุ3
				ได้มา/ จำหน่าย	ได้มา/ จำหน่าย	ได้มา/ จำหน่าย	วันที่ได้มา/ จำหน่าย	ได้มา/ จำหน่าย (กลุ่ม)2	ได้มา/ จำหน่าย (กลุ่ม)2	
GIFT	บริษัท เชนูโรโซดี โฮลดิ้ง จำกัด	จำหน่าย	หุ้น	25.2305	0.2487	24.9818	23/05/2567	50.0104	0.2487	49.7617
UREKA	นางสาว ภิญญลักษณ์ กิรติพัฒน์พันธ์	ได้มา	หุ้น	15.2213	6.6092	21.8305	24/05/2567	15.2213	6.6092	21.8305

- หุ้น หมายถึง หุ้นสามัญหรือหุ้นบุริมสิทธิ หรือในแง่สิทธิในผลประโยชน์ที่เกิดจากหลักทรัพย์อ้างอิงไทย (DR) หลักทรัพย์แปลงสภาพ หมายถึง ใบสำคัญแสดงสิทธิที่จะซื้อหุ้นสามัญ หุ้นแปลงสภาพ หรือหลักทรัพย์อื่นที่อาจแปลงสภาพได้
- กรณีที่มีการรายงานเป็นกลุ่ม ข้อมูลได้มา/จำหน่าย จะแสดงข้อมูลของบุคคลในกลุ่มที่มีการเปลี่ยนแปลง ส่วน %การได้มา/จำหน่าย และ %หลังการได้มา/จำหน่าย จะแสดงตัวเลขของทั้งกลุ่ม และบุคคลตามมาตรา 258 (นิยามตามบุคคลมาตรา 258)
- ข้อมูลเบื้องต้น หมายถึง ข้อมูลยังไม่ครบถ้วน และ/หรือ อยู่ระหว่างการสอบถาม ฉบับแก้ไข หมายถึง ผู้รายงานยื่นเอกสารชุดใหม่ เพื่อแก้ไขชุดเดิม chain principle หมายถึง การได้มา/จำหน่ายโดยทางอ้อม และเป็นกรณีที่ได้มา/จำหน่ายในจำนวนที่ทำให้ผู้ได้มา/จำหน่ายต้องทำคะแนนซื้อหลักทรัพย์ทั้งหมดของกิจการ

ที่มา: sec.or.th

TURNOVER LIST



30 พฤษภาคม 2567

TURNOVER LIST & TRADING ALERT หลักทรัพย์ที่เข้าข่ายมาตรการจำกัดการซื้อขาย

สิ้นสุด	หลักทรัพย์	ระดับ 1		ระดับ 2		ระดับ 3	
		วันเริ่มต้น	วันสิ้นสุด	วันเริ่มต้น	วันสิ้นสุด	วันเริ่มต้น	วันสิ้นสุด
23 พ.ค. 67	KGEN	24 พ.ค. 67	13 มิ.ย. 67				
23 พ.ค. 67	KGEN-W2	24 พ.ค. 67	13 มิ.ย. 67				
13 พ.ค. 67	24CS			14 พ.ค. 67	31 พ.ค. 67		
10 พ.ค. 67	APO	13 พ.ค. 67	31 พ.ค. 67				

หมายเหตุ

เมื่อหุ้นสามัญเข้ามาตรการให้หลักทรัพย์อื่นของบจ. และหลักทรัพย์ที่มีการอ้างอิงหลักทรัพย์ของบจ. เข้ามาตรการจำกัดการซื้อขายด้วย (ยกเว้น DW) โดย

1. Cash Balance: สมาชิกต้องดำเนินการให้ลูกค้าซื้อหลักทรัพย์ด้วยบัญชี **Cash Balance** เท่านั้น โดยลูกค้าต้องวางเงินสดไว้ล่วงหน้ากับสมาชิกเต็มจำนวนก่อนซื้อหลักทรัพย์

2. ห้ามคำนวณวงเงินซื้อขาย: ห้ามสมาชิกใช้หลักทรัพย์เป็นหลักประกันในการคำนวณเป็นวงเงินซื้อขายหลักทรัพย์ (ในทุกประเภทบัญชี)

3. ห้าม Net Settlement: ห้ามสมาชิกหักกลบราคาค่าซื้อกับราคาค่าขายหลักทรัพย์เดียวกันในวันเดียวกัน (ซื้อและขายหลักทรัพย์เดียวกันในวันเดียวกัน ค่าขายคืนเป็นวงเงินในวันทำการถัดไป)

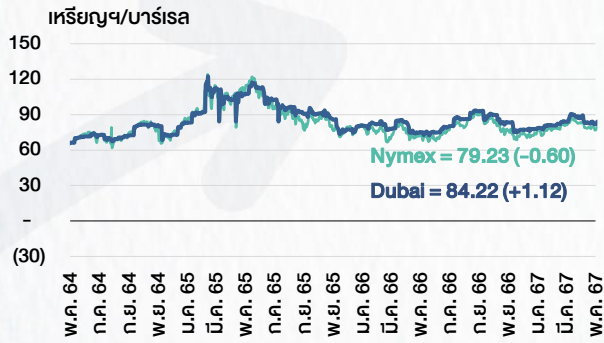
ทั้งนี้ มาตรการจำกัดการซื้อขาย มีปัจจัยที่ใช้ในการพิจารณา คือ อัตราหมุนเวียนการซื้อขาย (**Turnover ratio**) มูลค่าการซื้อขาย และราคาซื้อขาย ที่ไม่สอดคล้องกับปัจจัยพื้นฐาน เช่น **P/E Ratio** เป็นต้น

ที่มา: set.or.th

CYCLICAL WATCH

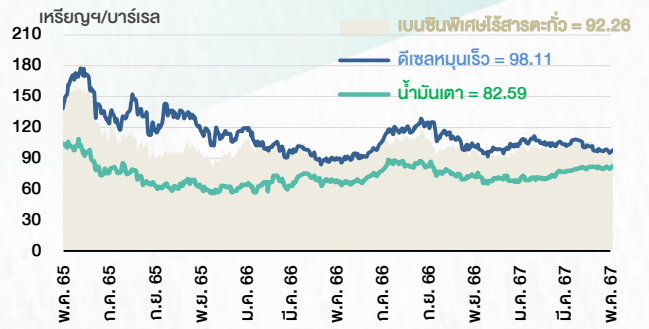
🕒 30 พฤษภาคม 2567

ราคาน้ำมันดิบ



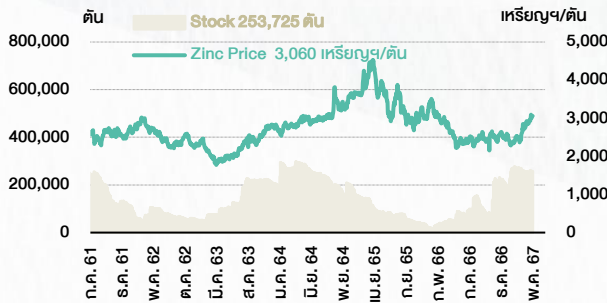
ที่มา : TQ professional

ราคาขายปลีกน้ำมันสำเร็จรูปตลาดสิงคโปร์



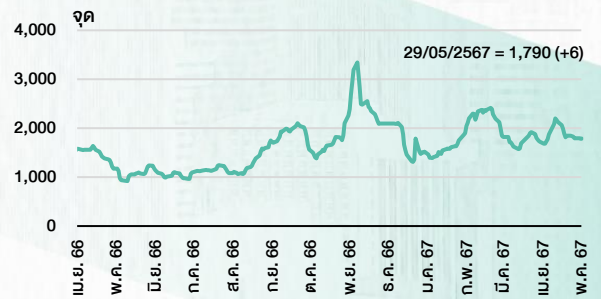
ที่มา : TOP

ราคาสังกะสี



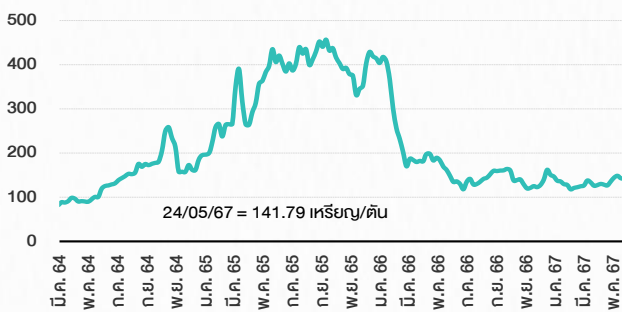
ที่มา : lme.co.uk

ดัชนีค่าระวาง BDI



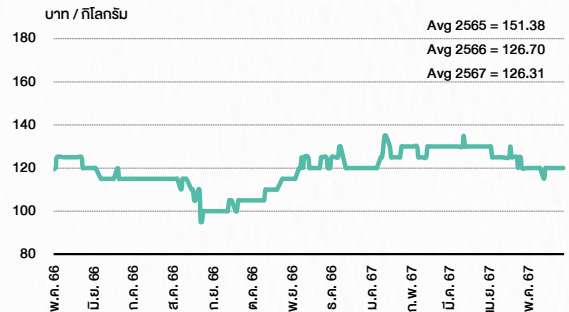
ที่มา : TQ professional

ราคาก๊าซหุงต้ม



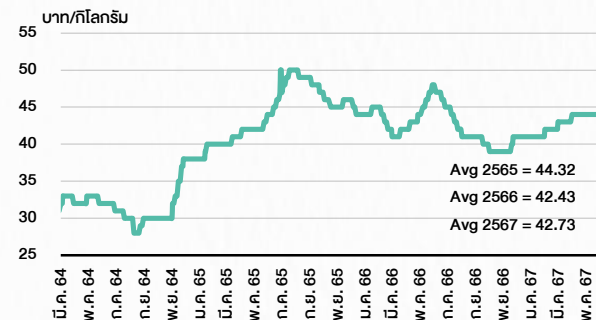
ที่มา : BANPU

ราคาถั่วเหลือง 61-70 ตัน/กก.



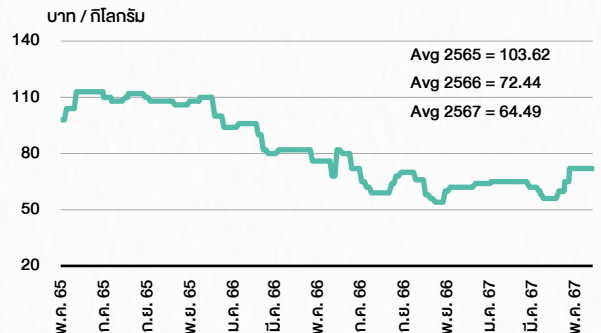
ที่มา : สำนักงานเศรษฐกิจการเกษตร

ราคาไก่เป็น



ที่มา : สำนักงานเศรษฐกิจการเกษตร

ราคาหมู



ที่มา : สำนักงานเศรษฐกิจการเกษตร

STOCK CALENDAR



30 พฤษภาคม 2567

May 2024						
Monday	Tuesday	Wednesday	Thursday	Friday		
<p>27</p> <p>New list - Warrant INET-W3 100.183m units, B1 par WIJK-W3 279.202m units, B1 par</p> <p>Last trading day PSTC-W3 235.227m units, B0.50 par</p> <p>New list - Warrant > MAI PSTC-W3 235.227m units, B0.50 par</p> <p>Sector move (MAI > SET) Siam East Solution (SE) - Services > Siam East Solution (SE) - Industrial Materials</p> <p>XD AIMCG @B0.1300 AIMIRT @B0.2867 KAMART @B0.10 LHHOTEL @B0.30 LHPF @B0.08</p> <p>New shares trading EKH 17,723,667 shrs (xd) KUN 11 shrs (w) WPH 13,199,943 shrs (xd)</p>	<p>28</p> <p>New list - Warrant BWG-W6 897.200m units, B0.25 par</p> <p>Last trading day PPF (swap to AIMIRT) SENX-W1</p> <p>XD BGC @B0.07 CPTGF @B0.0295 EGATIF @B0.1501 GVREIT @B0.1915 KBSPIF @B0.2420 TFFIF @B0.1099 TTLPF @B0.5547</p> <p>XN EGATIF @B0.080 CPTGF @B0.1595</p> <p>New shares trading READY 19,999,977 shrs (xd) MBK 1,996,497 shrs (w) SAMART 55 shrs (w) SDC 196,825,396 shrs (pp)</p>	<p>29</p> <p>New list - REIT QHHRREIT 336m units, B11.9801 par</p> <p>New list - DR SMFG19 560m units, B7.85 par</p> <p>Delist ERWPF QHHR</p> <p>XD FUTUREPFF @B0.13431 PFF @B0.10314</p> <p>XE SENX-W1 1:1w @B1.50 (final, "SP")</p> <p>XN FUTUREPFF @B0.2208</p> <p>New shares trading CMC 35,551,279 shrs (xd) FLOYD 44,443,465 shrs (xd) IP 232,823,775 shrs (xd) TFG 118 shrs (w) SAMTEL 71 shrs (w) SAWAD 137,311,920 shrs (xd) SCAP 130,123,642 shrs (xd)</p>	<p>30</p> <p>New list - Warrant NER-W2 307.955m units, B0.50 par</p> <p>XD CHAYO @B0.035 TCC @B0.025 WHABT @B0.685</p> <p>New shares trading ASW 805 shrs (w) PRAPAT 14,959,683 shrs (xd) SEAFCO 73,969,911 shrs (xd) STA13P2408A 40,000,000 units</p> <p>Conversion AKR-W2 1:1w @B1.00 (final) CGH-W4 1:1w @B1.25 (final) FLOYD-W1 1.111:1w @B1.80 (final)</p>	<p>31</p> <p>Delist AKR-W2 CGH-W4 FLOYD-W1</p> <p>XD BKCP @B0.1600 MULF @B0.1495 PROSPECT @B0.1898 TIF1 @B0.1350</p> <p>XN CTARAF @B0.1310 PROSPECT @B0.0202</p> <p>Conversion AQUA-W3 1:1w @B1.20 (final) CI-W2 1:1w @B1.00 (final) COLOR-W2 1:1w @B1.71 (final) CPANEL-W1 1:1w @B5.00 CSC-P 1:1 ECF-W4 1:1w @B2.00 (final) EFORL-W6 1:1w @B2.50 EKH-W1 1.09265:1w @B5.766 HYDRO-W2 1:1w @B0.40 JCKH-W2 1:1w @B0.03 PJW-W1 1.05:1w @B2.857 RT-W1 1.1:05633w @B1.278 (final) SCN-W3 1:1w @B1.00 SSP-W2 1.21:1w @B16.529 TM-W1 1:1w @B2.50 TRITN-W5 1:1w @B0.25 (final)</p>		

June 2024						
Monday	Tuesday	Wednesday	Thursday	Friday		
<p>3</p> <p>PUBLIC HOLIDAY (H.M. Queen - Suthida Bajrasudhimalakshana's Birthday)</p>	<p>4</p> <p>Last trading day CHO-W3 NVD-W3 SMT-W3</p> <p>XD HPF @B0.133 M-IH @B0.1750 M-STOR @B0.110 MNIT @B0.0360 MNIT2 @B0.0700 MNRF @B0.0300</p> <p>XN M-PAT @B0.030</p>	<p>5</p> <p>XD NETEASE80 @B0.03599</p> <p>XE CHO-W3 1:2.87w @B3.157 (final, "SP") NVD-W3 1.018:1w @B2.594 (final, "SP") SMT-W3 1:1w @B4.00 (final, "SP")</p> <p>XW K 14 existing: 1K-W3</p>	<p>6</p> <p>XD BKNG80X @tba</p> <p>XR FSX 1:1n @B4.50</p> <p>Conversion A5-W2 1:1w @B5.00 (final) J-W2 1:1w @B6.25 (final)</p>	<p>7</p>		
<p>10</p> <p>XD GOOG80X @tba</p> <p>XN BTSIGF @B0.18</p>	<p>11</p> <p>XD NVDA80X @tba TIPH @B1.10</p>	<p>12</p> <p>XD BABA80 @B0.07438</p> <p>Conversion MIDA-W3 1:1w @B1.50 (final) ML-W3 1:1w @B3.00 (final)</p>	<p>13</p> <p>Last trading day ITEL-W4</p> <p>Conversion B-W8 1:1w @B0.30 ERW-W3 1:1w @B3.00 (final) KGEN-W2 1:1w @B2.00 STOWER-W4 0.10:1w @B0.60 (final)</p>	<p>14</p>		
<p>17</p> <p>XE ITEL-W4 1:1w @B11.50 (final, "SP")</p> <p>Conversion MBK-W3 1.0754:1w @B2.7895 MBK-W4 1.0443:1w @B2.8727 PRG-W1 1.095:1w @B4.5663 PRG-W2 1.0641:1w @B4.699</p> <p>Last trading day PJW-W1</p> <p>Conversion BM-W3 1:1w @B1.10</p>	<p>18</p> <p>Last trading day BROOK-W6</p> <p>XR PROEN 1:1n @B1.00</p> <p>Conversion JMART-W4 1.13582:1w @B13.20649 (final)</p>	<p>19</p> <p>XE JCKH-W1 1.548:1w @B0.162 (final, "SP")</p> <p>Last trading day JCKH-W1</p> <p>XE BROOK-W6 1.147:1w @B0.567 (final, "SP")</p>	<p>20</p> <p>Conversion SENX-W1 1:1w @B1.50 (final)</p>	<p>21</p>		
<p>24</p> <p>XE PJJ-W1 1.05:1w @B2.857 (final, "SP")</p>	<p>25</p> <p>Last trading day ECL-W4</p> <p>XE ECL-W4 1:1w @B2.00 (final, "SP")</p>	<p>26</p> <p>XD 3K-BAT @B0.25</p>	<p>27</p> <p>Last trading day PPM-W2</p> <p>Conversion APURE-W3 1.03948:1w @B6.734 CHO-W3 1.2:87w @B3.157 (final) DEMCO-W7 1:1w @B3.50 NVD-W3 1.018:1w @B2.594 (final) SMT-W3 1:1w @B4.00 (final) STARK-W1 1:1w @B5.00</p>	<p>28</p>		

July 2024						
Monday	Tuesday	Wednesday	Thursday	Friday		
<p>1</p> <p>XE PPM-W2 1:1w @B6.00 (final, "SP")</p>	<p>2</p> <p>Last trading day LEO-W1</p>	<p>3</p> <p>XE LEO-W1 1:1w @B22.00 (final, "SP")</p>	<p>4</p>	<p>5</p>		
<p>8</p>	<p>9</p> <p>Conversion ITEL-W4 1:1w @B11.50 (final)</p>	<p>10</p> <p>Delist ITEL-W4</p> <p>XD STANLY @B10.00</p>	<p>11</p> <p>Conversion BROOK-W6 1.147:1w @B0.567 (final)</p>	<p>12</p>		
<p>15</p> <p>Conversion JCKH-W1 1.548:1w @B0.162 (final)</p>	<p>16</p> <p>Delist JCHK-W1</p>	<p>17</p> <p>Conversion PJW-W1 1.05:1w @B2.857 (final)</p>	<p>18</p> <p>Delist PJW-W1</p> <p>Conversion ECL-W4 1:1w @B2.00 (final)</p>	<p>19</p>		
<p>22</p> <p>PUBLIC HOLIDAY (Substitution for Asarnha Bucha Day)</p>	<p>23</p> <p>Conversion PPM-W2 1:1w @B6.00 (final)</p>	<p>24</p> <p>Delist PPM-W2</p>	<p>25</p> <p>Conversion LEO-W1 1:1w @B22.00 (final)</p>	<p>26</p>		
<p>29</p> <p>PUBLIC HOLIDAY (Substitution for H.M. King Maha Vajiralongkorn Phra Vajiralaksochaoyuhua's Birthday)</p>	<p>30</p>	<p>31</p>				

ที่มา: set.or.th

ANTI-CORRUPTION PROGRESS INDICATOR

คำอธิบายผลการประเมินแต่ละระดับ

- ระดับที่ 1 มั่นใจ (COMMITTED)
มีคำมั่นหรือทัศนคติในการดำเนินการดำเนินธุรกิจที่จะไม่มีส่วนเกี่ยวข้องกับการทุจริตและการดูแลให้บริษัทปฏิบัติตามให้เป็นไปตามกฎหมายที่เกี่ยวข้อง
 - ระดับที่ 2 ประกาศเจตนารมณ์ (DECLARED)
มีการประกาศเจตนารมณ์เข้าเป็นแนวร่วมปฏิบัติของภาคเอกชนไทยในการต่อต้านการทุจริต (CAC) หรือโครงการต่อต้านการทุจริตที่กำหนดให้องค์กรต้องมีกระบวนการในตนเองเดียวกัน
 - ระดับที่ 3 มีมาตรการป้องกัน (ESTABLISHED)
มีมาตรการป้องกัน การประเมินความเสี่ยง การสื่อสารและฝึกอบรมแก่พนักงาน รวมทั้งการดูแลให้มีการดำเนินการและการทบทวนความเหมาะสมของมาตรการอย่างสม่ำเสมอ
 - ระดับที่ 4 ได้รับการรับรอง (CERTIFIED)
มีการสอบทานจากคณะกรรมการตรวจสอบหรือผู้สอบบัญชีที่สำนักงาน ก.ล.ต. ให้ความเห็นชอบ และได้รับการรับรองหรือผ่านการตรวจสอบเพื่อความเชื่อมั่นอย่างเป็นทางการจากหน่วยงานภายนอก (เช่น CAC)
 - ระดับที่ 5 ขยายผลผู้ที่เกี่ยวข้อง (EXTENDED)
มีการขยายผลการดำเนินนโยบายต่อต้านการทุจริตสู่ผู้ที่เกี่ยวข้องในห่วงโซ่อุปทาน และการเปิดเผยข้อมูลเกี่ยวกับกรณีทุจริตที่เกิดขึ้น
- เปิดเผยบ้างแต่ไม่มั่นใจนโยบายที่ชัดเจน
- ไม่เปิดเผยหรือไม่มั่นใจนโยบาย

CG SCORE: การจัดอันดับบรรษัทภิบาล

คำอธิบายผลการประเมินแต่ละระดับ

- ระดับคะแนน 5 (90-100) : ดีเลิศ 
 - ระดับคะแนน 4 (80-89) : ดีมาก 
 - ระดับคะแนน 3 (70-79) : ดี 
- NR. : ไม่ปรากฏชื่อในรายงาน CGR

"DISCLAIMER: การเปิดเผย (ก) ผลสำรวจในเรื่องการกำกับดูแลกิจการ (CORPORATE GOVERNANCE REPORT) ที่จัดทำโดยสมาคมส่งเสริมสถาบันกรรมการบริษัทไทย (IOD) และ (ข) ผลการประเมินดัชนีชี้วัดความคืบหน้าการป้องกันการมีส่วนเกี่ยวข้องกับการทุจริตคอร์รัปชัน (ANTI-CORRUPTION PROGRESS INDICATORS) ที่จัดทำโดยสถาบันที่เกี่ยวข้อง ซึ่งมีการเปิดเผยโดยสำนักงานคณะกรรมการกำกับหลักทรัพย์และตลาดหลักทรัพย์นี้ เป็นการสำรวจและประเมินโดยสมาคมหรือสถาบันที่เกี่ยวข้องจากข้อมูลที่ได้รับจากบริษัทจดทะเบียนตามต้นบริษัทจดทะเบียนได้ระบุใน (ก) แบบแสดงข้อมูลตามหลักเกณฑ์ CORPORATE GOVERNANCE REPORT OF THAI LISTED COMPANIES (CGR) ประจำปี และ (ข) แบบแสดงข้อมูลเพื่อการประเมิน ANTI-CORRUPTION ซึ่งได้อ้างอิงข้อมูลมาจากแบบแสดงรายการข้อมูลประจำปี (แบบ 56-1) รายงานประจำปี (แบบ 56-2) หรือในเอกสารและหรือรายงานอื่นที่เกี่ยวข้องของบริษัทจดทะเบียนนั้น แล้วแต่กรณี โดยเป็นการสำรวจและประเมินจากข้อมูลของบริษัทจดทะเบียนที่มีการเปิดเผยต่อสาธารณะ และเป็นข้อมูลที่ผู้ลงทุนทั่วไปสามารถเข้าถึงได้ และเป็นการดำเนินการตามนโยบายของสำนักงานคณะกรรมการกำกับหลักทรัพย์และตลาดหลักทรัพย์

ทั้งนี้ ผลการสำรวจหรือผลการประเมินดังกล่าวเป็นการนำเสนอในมุมมองของ IOD หรือสถาบันที่เกี่ยวข้องซึ่งเป็นบุคคลภายนอก โดยมิได้เป็นการประเมินการปฏิบัติตามของบรรษัทจดทะเบียนในตลาดหลักทรัพย์แห่งประเทศไทย และมีได้ข้อมูลภายในเพื่อการประเมินแต่อย่างใด

เนื่องจากผลสำรวจหรือผลการประเมินดังกล่าวเป็นเพียงผลสำรวจหรือผลการประเมิน ณ วันที่ปรากฏในผลสำรวจหรือผลการประเมินเท่านั้น ดังนั้น ผลสำรวจหรือผลการประเมินจึงอาจเปลี่ยนแปลงได้ภายหลังวันดังกล่าว หรือเมื่อข้อมูลที่เกี่ยวข้องมีการเปลี่ยนแปลง ทั้งนี้ บริษัทหลักทรัพย์ [ข] มิได้ยืนยัน ตรวจสอบ หรือรับรองความถูกต้องครบถ้วนของผลสำรวจหรือผลการประเมินดังกล่าวแต่อย่างใด"

CG SCORE: การจัดอันดับบริษัทมหาชน



AAV	ASP	BKI	COMAN	EE	GRAMMY	JTS	MAJOR	NVD	PRG	SABINA	SENX	STA	THIP	TSTE	WHA
ADVANC	ASW	BOL	COTTO	EGCO	GULF	K	MALEE	NYT	PRM	SAMART	SGF	STEC	THRE	TSSTH	WHAUP
AF	AUCT	BPP	CPALL	EPG	GUNKUL	KBANK	MBK	OR	PSH	SAMTEL	SHR	STGT	THREL	TTA	WICE
AH	AWC	BRR	CPAXT	ETC	HANA	KCE	MC	ORI	PSL	SAT	SICT	STI	TIPCO	TTB	WINNER
AIRA	AYUD	BTS	CPF	ETE	HARN	KEX	MCOT	OSP	PTG	SBNEXT	SIRI	SUN	TISCO	TTCL	XPG
AJ	BAFS	BTW	CPI	FN	HENG	KGI	METCO	OTO	PTT	SC	SIS	SUSCO	TK	TTW	ZEN
AKP	BAM	BWG	CPN	FNS	HMPRO	KKP	MFEC	PAP	PTTEP	SCB	SITHAI	SUTHA	TKN	TU	
AKR	BANPU	CENTEL	CRS	FPI	ICC	KSL	MINT	PCSGH	PTTGC	SCC	SJWD	SVI	TKS	TVDH	
ALLA	BAY	CFRESH	CSS	FPT	ICHI	KTB	MONO	PDG	PYLON	SCCC	SMPC	SYMC	TKT	TVO	
ALT	BBIK	CGH	DDD	FSMART	III	KTC	MOONG	PDJ	Q-CON	SCG	SNC	SYNTEC	TMILL	TWPC	
AMA	BBL	CHEWA	DELTA	FVC	ILINK	LALIN	MSC	PG	QH	SCGP	SONIC	TACC	TMT	UAC	
AMARIN	BCP	CHO	DEMCO	GC	ILM	LANNA	MST	PHOL	QTC	SCM	SORKON	TASCO	TNDT	UBIS	
AMATA	BCPG	CIMBT	DOHOME	GEL	IND	LHFG	MTC	PLANB	RABBIT	SCN	SPALI	TCAP	TNITY	UPOIC	
AMATAV	BDM5	CK	DRT	GFPT	INTUCH	LIT	MVP	PLANET	RATCH	SDC	SPI	TEAMG	TOA	UV	
ANAN	BEM	CKP	DUSIT	GGC	IP	LOXLEY	NCL	PLAT	RBF	SEAFKO	SPRC	TFMAMA	TOP	VCOM	
AOT	BEYOND	CM	EA	GLAND	IRC	LPN	NEP	PORT	RS	SEAOIL	SPVI	THANA	TPBI	VGI	
AP	BGC	CNT	EASTW	GLOBAL	IRPC	LRH	NER	PPS	S	SE-ED	SSC	THANI	TPM	VIH	
APURE	BGRIM	COLOR	ECF	GPI	ITEL	LST	NKI	PR9	S&J	SELIC	SSSC	THCOM	TRC	WACOAL	
ARIP	BIZ	COM7	ECL	GPSC	IVL	MACO	NOBLE	PREB	SAAM	SENA	SST	THG	TSC	WAVE	



2S	ARROW	BJCHI	CPL	ESTAR	IMH	KK	MICRO	OCC	PRIN	SABUY	SKR	STPI	TMC	TSE	WINMED
7UP	AS	BLA	CPW	FE	INET	KOOL	MILL	OGC	PRINC	SAK	SKY	SUC	TMD	TURTLE	WORK
ABM	ASAP	BR	CRANE	FLOYD	INGRS	KTIS	MITSIB	ONEE	PROEN	SALEE	SLP	SVOA	TMI	TVT	WP
ACE	ASEFA	BRI	CRD	FORTH	INSET	KUMWEL	MK	PACO	PROS	SAMCO	SMART	SVT	TNL	TWP	XO
ACG	ASIA	BROOK	CSC	FTE	INSURE	KUN	MODERN	PATO	PROUD	SANKO	SMD	SWC	TNP	UBE	YUASA
ADB	ASIAN	BSM	CSP	GBX	IRCP	KWC	MTI	PB	PSG	SAPPE	SMIT	SYNEX	TNR	UEC	ZIGA
ADD	ASIMAR	BYD	CV	GCAP	IT	KWM	NATION	PICO	PSTC	SAWAD	SMT	TAE	TOG	UKEM	
AEONTS	ASK	CBG	CWT	GENCO	ITD	L&E	NCAP	PIMO	PT	SCAP	SNNP	TAKUNI	TPA	UMI	
AGE	ASN	CEN	DCC	GJS	J	LDC	NGH	PIN	PTC	SCI	SNP	TCC	TPAC	UOBKH	
AHC	ATP30	CHARAN	DHOUSE	GTB	JAS	LEO	NDR	PJW	QLT	SCP	SO	TCMC	TPCS	UP	
AIE	B	CHAYO	DITTO	GYT	JCK	LH	NETBAY	PL	RCL	SE	SPA	TFG	TIPL	UPF	
AIT	BA	CHG	DMT	HEALTH	JCKH	LHK	NEX	PLE	RICHY	SECURE	SPC	TFI	TPIPP	UTP	
ALUCON	BC	CHOTI	DOD	HPT	JMT	M	NNCL	PM	RJH	SFLEX	SPCG	TFM	TPLAS	VIBHA	
AMANAH	BCH	CHOW	DPAIN	HTC	JR	MATCH	NOVA	PMTA	ROJNA	SFT	SR	TGH	TPS	VL	
AMR	BE8	CI	DV8	HUMAN	KBS	MBAX	NPK	PPP	RPC	SGP	SRICHA	TIDLOR	TOR	VPO	
APCO	BEC	CIG	EASON	HYDRO	KCAR	MEGA	NRF	PPPM	RT	SIAM	SSF	TIGER	TRITN	VRANDA	
APCS	BH	CITY	EFORL	ICN	KGEM	META	NTV	PRAPAT	RWI	SINGER	SSP	TIPH	TRT	WGE	
AQUA	BIG	CIVIL	ERW	IFS	KIAT	MFC	NUSA	PRECHA	S11	SKE	STANLY	TITLE	TRU	WIJK	
ARIN	BJC	CMC	ESSO	IIG	KISS	MGT	NWR	PRIME	SA	SKN	STC	TM	TRV	WIN	



A	AU	BTNC	CPT	EVER	GTV	JUBILE	M-CHAI	NEWS	PPM	RSP	STARK	TKC	TYCN	YGG	
A5	B52	CAZ	CSR	F&D	HL	KASET	MCS	NFC	PRAKIT	SIMAT	STECH	TNH	UMS	ZAA	
A1	BEAUTY	CCP	CTW	FMT	HTECH	KCM	MDX	NSL	PTECH	SISB	SUPER	TNFC	UNIO		
AKS	BGT	CGD	D	GIFT	IHL	KWI	MENA	NV	PTL	SK	TC	TOPP	UREKA		
ALL	BLAND	CMAN	DCON	GLOCON	INOX	KYE	MJD	PAF	RAM	SOLAR	TCJ	TPCH	VARO		
ALPHAX	BM	CMO	EKH	GLORY	JAK	LEE	MORE	PEACE	ROCK	SPACK	TEAM	TPOLY	W		
AMC	BROCK	CMR	EMC	GREEN	JMART	LPH	MUD	PF	RP	SPG	THE	TRUBB	WFX		
APP	BSBM	CPANEL	EP	GSC	JSP	MATI	NC	PK	RPH	SQ	THMUI	TTI	WPH		

ANTI-CORRUPTION PROGRESS INDICATOR มี 2 กลุ่ม

ได้รับการรับรอง

2S	AWC	BSBM	CPN	FPI	ICC	KCC	MCOT	OGC	PR9	RATCH	SGC	SST	THREL	TSI	WHAUP
7UP	AYUD	BTS	CPW	FPT	ICHI	KCE	META	OR	PREB	RML	SGP	STA	TIDLOR	TSTE	WICE
AAI	B	BWG	CRS	FSMART	IFS	KGEM	MFC	ORI	PRG	RS	SINGER	STGT	TIPCO	TSSTH	WIJK
ADVANC	BAFS	CEN	CSC	FTE	III	KGI	MFEC	PAP	PRINC	RWI	SIRI	STOWER	TISCO	TTA	XO
AF	BAM	CENTEL	DCC	GBX	ILINK	KKP	MILL	PATO	PRM	S&J	SITHAI	SUSCO	TKS	TTB	YUASA
AH	BANPU	CFRESH	DELTA	GC	ILM	KSL	MINT	PB	PROS	SAAM	SKR	SVI	TKT	TTCL	ZEN
A1	BAY	CGH	DEMCO	GCAP	INET	KTB	MONO	PCSGH	PSH	SABINA	SMIT	SYMC	TMD	TU	ZIGA
AIE	BBL	CHEWA	DIMET	GEL	INOX	KTC	MOONG	PDG	PSL	SAK	SMK	SYNTEC	TMILL	TVDH	
AIRA	BCH	CHOTI	DRT	GFPT	INSURE	L&E	MSC	PDJ	PSTC	SAPPE	SMPC	TAE	TMT	TVO	
AJ	BCP	CHOW	DUSIT	GGC	INTUCH	LANNA	MST	PG	PT	SAT	SNC	TAKUNI	TNITY	TWPC	
AKP	BCPG	CIG	EA	GJS	IRPC	LHFG	MTC	PHOL	PTECH	SC	SNP	TASCO	TNL	UBE	
AMA	BE8	CIMBT	EASTW	GPI	ITEL	LHK	MTI	PIMO	PTG	SCC	SORKON	TCAP	TNP	UBIS	
AMANAH	BEC	CM	ECF	GPSC	IVL	LPN	NATION	PK	PTT	SCCC	SPACK	TCMC	TNR	UEC	
AMATA	BEYOND	CMC	EGCO	GSTEEL	JAS	LRH	NCAP	PL	PTTEP	SCG	SPALI	TFG	TOG	UKEM	
AMATAV	BGC	COM7	EP	GULF	JKN	M	NEP	PLANB	PTTGC	SCGP	SPC	TFI	TOP	UOBKH	
AP	BGRIM	COTTO	EPG	GUNKUL	JR	MAJOR	NKI	PLANET	PYLON	SCM	SPI	TFMAMA	TOPP	UV	
APCS	BKI	CPALL	ERW	HANA	JTS	MALEE	NOBLE	PLAT	Q-CON	SCN	SPRC	TGH	TPA	VCOM	
AS	BLA	CPAXT	ESTAR	HARN	KASET	MATCH	NOK	PM	QH	SEAOIL	SRICHA	THANI	TPCS	VGI	
ASIAN	BPP	CPF	ETC	HENG	KBANK	MBAX	NRF	PPP	QLT	SE-ED	SSF	THCOM	TRT	VIH	
ASK	BROOK	CPI	ETE	HMPRO	KBS	MBK	NWR	PPPM	QTC	SELIC	SSP	THIP	TRU	WACOAL	
ASP	BRR	CPL	FNS	HTC	KCAR	MC	OCC	PPS	RABBIT	SENA	SSSC	THRE	TSC	WHA	

ประกาศเจตนา

ACE	BRI	CBG	DMT	GLOBAL	J	LH	MODERN	POLY	PRTR	SANKO	SKE	SVT	TIPH	TRUE	WIN
ADB	BTG	CI	DOHOME	GREEN	JMART	MEGA	NER	POS	RBF	SENK	SM	TBN	TKN	VARO	WPH
ASW	BYD	CV	EKH	ICN	JMT	MENA	OSP	PRIME	RT	SFLEX	SUPER	TEGH	TPLAS	VIBHA	XPG
BBGI	CAZ	DEXON	EVER	ITC	LEO	MITSIB	OTO	PROEN	SA	SIS	SVOA	TGE	TQM	W	