

TOP20 NVDR UPDATE



31 พฤษภาคม 2567

Top 20 NVDR Net Buying Value (B m)

Stock	Date					
	30-W.R.	29-W.R.	28-W.R.	27-W.R.	24-W.R.	23-W.R.
EA	120.6	-50.2	-45.1	4.5	60.9	3.6
BTS	107.9	186.5	94.5	171.0	58.5	102.0
WHA	100.6	56.0	-11.3	2.1	59.5	117.0
PRM	92.6	1.7	-0.8	-3.0	-5.4	8.3
LH	65.8	-11.4	17.8	3.6	115.9	74.5
TTA	55.2	33.0	43.9	-4.8	41.0	52.0
CPALL	47.4	-16.6	-6.2	-0.7	115.1	280.9
GLOBAL	42.5	4.1	9.2	-6.9	6.6	5.5
CPN	41.0	-17.0	56.4	-16.1	-11.5	-27.8
GFPT	36.8	12.2	-2.9	2.4	2.5	5.4
KTB	36.4	47.6	0.4	-5.2	85.0	-11.7
TRUE	35.5	215.5	-40.6	179.8	-253.2	-312.4
STA	31.4	486.2	67.1	-5.0	-9.0	-11.6
ITC	30.6	16.9	-2.9	7.6	147.1	-10.6
CRC	26.6	-10.7	14.4	3.9	26.8	-42.4
CPAXT	25.1	18.0	13.8	-34.2	-12.7	-24.3
JAS	24.0	38.3	-45.0	-86.5	23.5	22.3
JTS	22.4	3.3	1.6	15.9	-4.4	-2.8
KLINIQ	21.9	3.1	14.8	16.4	13.0	12.8
NEX	21.1	1.8	-2.9	-68.2	5.1	38.0

Top 20 NVDR Net Selling Value (B m)

Stock	Date					
	30-W.R.	29-W.R.	28-W.R.	27-W.R.	24-W.R.	23-W.R.
SCB	-290.0	90.6	-134.7	2.3	21.7	16.8
MINT	-231.6	-482.9	-166.3	8.7	-45.4	-218.7
BBL	-228.8	-71.9	-19.4	78.4	11.7	-55.9
AOT	-228.3	-285.8	-49.6	26.9	-105.7	-81.6
KBANK	-133.5	-90.8	11.0	-26.1	133.0	89.5
BDMS	-114.3	-1.1	-84.4	103.5	-40.5	36.5
GULF	-84.2	-56.5	40.2	-5.2	-11.7	-44.2
PTTEP	-79.8	129.3	-36.0	-87.9	-10.3	74.6
DELTA	-75.9	-255.7	-203.3	-131.0	-179.0	425.8
TTB	-70.7	-89.1	-47.1	-8.7	-144.4	4.2
TISCO	-69.8	-7.5	67.5	3.1	166.3	10.7
GPSC	-53.7	-61.3	13.8	93.1	-30.4	-53.3
PTTGC	-52.6	-31.2	153.6	-26.8	1.1	29.4
BCH	-50.9	-35.4	-42.7	-35.3	-19.8	6.8
IVL	-49.8	-90.4	-96.1	26.4	-43.6	-63.4
TU	-41.0	-5.4	-55.6	-40.3	-4.2	80.5
BCP	-40.6	0.9	-2.9	31.1	-14.1	-42.7
OSP	-37.5	-3.0	-26.2	4.1	-9.1	-27.9
OR	-30.3	-82.1	-16.9	-12.4	-6.8	-11.9
KTC	-29.8	-21.3	-15.8	-21.9	-10.9	-62.5

Top 20 NVDR Most Active by Value (B m)

Stock	Total	Buy	Sell	Net	% *
KBANK	1,382.7	624.6	758.1	-133.5	37.2
EA	856.5	488.5	367.9	120.6	26.1
BDMS	712.0	298.8	413.2	-114.3	27.1
PTT	677.0	332.4	344.5	-12.1	24.7
CPF	618.5	312.6	305.9	6.8	31.6
AOT	613.8	192.8	421.0	-228.3	29.2
DELTA	613.8	268.9	344.8	-75.9	29.8
BBL	565.9	168.5	397.3	-228.8	20.8
PTTEP	542.0	231.1	310.9	-79.8	37.1
CPALL	533.5	290.4	243.0	47.4	26.1
MINT	518.9	143.6	375.2	-231.6	31.8
BTS	494.1	301.0	193.1	107.9	32.5
KTB	478.5	257.5	221.0	36.4	37.4
LH	458.9	262.3	196.6	65.8	33.4
TRUE	454.4	244.9	209.5	35.5	27.4
SCB	452.4	81.2	371.2	-290.0	22.1
SCC	443.2	208.2	235.0	-26.8	33.2
STA	434.2	232.8	201.4	31.4	21.8
TOP	373.5	175.1	198.4	-23.4	36.6
PRM	327.4	210.0	117.4	92.6	20.7

Top 20 NVDR Daily Outstanding

Stock	Thai NVDR's Investment *	Paid Up Capital Shares	% of Paid Up Capital **
TISCO-P	7,300	9,859	74.04
MORE	2,128,882,575	7,176,748,441	29.66
MBK-W4	1,808,629	6,687,405	27.05
BBL	420,986,487	1,908,842,894	22.05
BCP	259,046,404	1,376,923,157	18.81
KBANK	369,605,406	2,369,327,593	15.60
THIP	12,738,265	89,999,686	14.15
BH	107,662,550	794,915,942	13.54
GBX	147,174,206	1,089,076,392	13.51
BDMS	2,093,961,696	15,892,001,895	13.18
TOP	285,690,759	2,233,835,566	12.79
AH	44,901,707	354,842,012	12.65
CPALL	1,094,582,343	8,983,101,348	12.18
ICHI	156,247,725	1,300,000,000	12.02
PSL	184,457,518	1,559,291,862	11.83
MILL-W7	161,922,321	1,388,422,796	11.66
AMATA	132,994,731	1,150,000,000	11.56
TRUE	3,955,470,286	34,552,100,801	11.45
W-W5	543,583,638	4,883,479,741	11.13
LH	1,250,508,966	11,949,713,176	10.46

* % of Trading Volume in Underlying Securities

ที่มา: set.or.th

Note: Paid up capital shares of warrants are the number of issued warrants deduct from the total exercised warrants

* Thai NVDR's investment = จำนวนหุ้นที่ ThaiNVDR ถือครองโดยที่ยังไม่ได้ออมรายการที่รอการชำระราคาและส่งมอบหลักทรัพย์

** ตามเกณฑ์ของธนาคารแห่งประเทศไทย บริษัท ไทยเอ็นวีดีอาร์ สามารถถือครองหุ้นได้ไม่เกิน

- 25% ของทุนจดทะเบียนชำระแล้ว สำหรับ BAY CIMBT KKP KTB LHFG SCB TCAP TISCO TMB และ BFIT

35% ของทุนจดทะเบียนชำระแล้ว สำหรับ BBL และ KBANK

SHORT SELL



31 พฤษภาคม 2567

ปริมาณหุ้นที่ขายชอร์ต
ข้อมูลการขายชอร์ต ณ วันที่ 30 พฤษภาคม 2567

หลักทรัพย์	ปริมาณหุ้นที่ขายชอร์ต (หุ้น)	มูลค่าการขายชอร์ต (บาท)	% ปริมาณการขายชอร์ต เทียบกับปริมาณการซื้อขาย แบบ Auto Matching	หลักทรัพย์	ปริมาณหุ้นที่ขายชอร์ต (หุ้น)	มูลค่าการขายชอร์ต (บาท)	% ปริมาณการขายชอร์ต เทียบกับปริมาณการซื้อขาย แบบ Auto Matching
AAI	334,800	1,950,020.00	1.89%	COCOCO	77,900	1,020,490.00	0.29%
AAI-R	215,400	1,253,625.00	1.21%	COM7	1,985,600	35,596,520.00	14.24%
AAV	1,303,700	2,901,406.00	11.11%	COM7-R	1,103,400	19,719,260.00	7.92%
AAV-R	402,200	894,784.00	3.43%	CPALL	2,234,300	127,647,325.00	12.53%
ACE	73,800	101,106.00	0.86%	CPALL-R	2,159,700	123,445,975.00	12.11%
ADVANC	473,100	97,019,300.00	16.86%	CPAXT	388,500	10,759,725.00	5.06%
ADVANC-R	99,000	20,302,700.00	3.53%	CPAXT-R	88,200	2,448,825.00	1.15%
AEONTS	10,300	1,535,300.00	2.19%	CPF	3,088,500	70,989,570.00	7.26%
AEONTS-R	7,700	1,152,600.00	1.64%	CPF-R	3,799,100	87,360,550.00	8.93%
AH	64,100	1,350,780.00	5.28%	CPN	602,300	35,181,325.00	9.42%
AH-R	30,400	645,510.00	2.50%	CPN-R	603,800	35,450,750.00	9.45%
AIT	200	872.00	0.03%	CRC	437,200	13,624,800.00	7.26%
AKR	7,700	6,699.00	0.24%	CRC-R	817,200	25,568,825.00	13.57%
AMATA	489,600	11,384,110.00	7.87%	CV	947,100	320,450.00	6.58%
AMATA-R	375,000	8,710,540.00	6.03%	DCC	286,900	544,099.00	3.69%
AOT	2,616,700	166,884,200.00	15.93%	DCC-R	2,906,700	5,493,845.00	37.34%
AOT-R	3,108,000	198,760,075.00	18.92%	DELTA	932,800	67,023,475.00	6.56%
AP	1,135,800	10,407,985.00	8.10%	DELTA-R	2,673,400	193,214,750.00	18.79%
AP-R	1,910,200	17,492,530.00	13.63%	DEMCO	3,500	14,350.00	0.89%
ASIAN	40,400	432,280.00	0.65%	DITTO	47,500	810,240.00	2.85%
ASK	44,600	666,800.00	8.52%	DITTO-R	133,800	2,287,130.00	8.02%
ASK-R	200	2,980.00	0.04%	DMT	8,200	97,580.00	0.77%
ASW	12,100	95,590.00	3.05%	DOHOME	281,200	3,210,500.00	4.41%
AU	25,400	207,540.00	3.09%	DOHOME-R	64,600	758,920.00	1.01%
AUCT	137,300	1,266,045.00	10.20%	DUSIT	29,600	319,680.00	3.36%
AURA	13,300	171,120.00	6.99%	EA	3,553,100	79,683,010.00	4.82%
AURA-R	13,200	170,280.00	6.94%	EA-R	6,262,000	139,428,150.00	8.50%
AWC	4,199,000	16,159,392.00	9.61%	EASTW	31,600	101,120.00	3.13%
AWC-R	17,534,100	67,369,648.00	40.11%	EGCO	79,500	8,540,600.00	21.53%
BA	80,700	1,562,640.00	2.63%	EGCO-R	11,200	1,203,500.00	3.03%
BA-R	67,300	1,302,000.00	2.20%	EKH	313,400	2,256,480.00	30.40%
BAFS-R	39,200	840,620.00	16.35%	EPG	824,700	5,283,160.00	25.36%
BAM	857,900	7,345,815.00	6.45%	EPG-R	119,900	770,905.00	3.69%
BAM-R	774,500	6,593,220.00	5.82%	ERW	724,800	3,322,670.00	7.43%
BANPU	7,064,200	38,871,550.00	11.57%	ERW-R	631,100	2,890,044.00	6.47%
BANPU-R	3,931,200	21,620,510.00	6.44%	FORTH	15,200	250,800.00	1.70%
BAY	10,200	260,100.00	4.52%	FORTH-R	1,800	30,220.00	0.20%
BBGI	5,400	28,980.00	0.27%	FSMART	8,200	50,990.00	2.25%
BBGI-R	3,800	20,600.00	0.19%	GFPT	408,700	5,388,520.00	3.41%
BBJK	6,200	202,700.00	1.13%	GFPT-R	232,100	3,077,710.00	1.93%
BBL	1,023,500	140,599,100.00	10.31%	GLOBAL	2,013,600	33,274,660.00	11.77%
BBL-R	1,542,200	211,071,400.00	15.54%	GLOBAL-R	1,233,100	20,360,290.00	7.21%
BCH	1,462,200	28,130,870.00	10.19%	GPSC	597,700	28,009,750.00	10.12%
BCH-R	1,094,800	21,105,510.00	7.63%	GPSC-R	1,855,100	86,825,150.00	31.40%
BCP	516,100	20,255,575.00	10.31%	GREEN	295,600	343,534.00	9.12%
BCP-R	286,800	11,262,750.00	5.73%	GULF	1,785,300	72,035,950.00	15.12%
BCPG	275,500	1,804,525.00	12.43%	GULF-R	2,089,300	84,418,825.00	17.69%
BCPG-R	31,800	209,630.00	1.43%	GUNKUL	456,500	1,142,258.00	5.19%
BDMS	4,592,600	126,062,200.00	9.57%	GUNKUL-R	375,100	937,750.00	4.27%
BDMS-R	1,359,200	37,072,800.00	2.83%	HANA	300,000	11,756,750.00	6.61%
BES	50,300	929,040.00	4.34%	HANA-R	428,900	16,823,700.00	9.45%
BEAUTY	846,300	465,465.00	18.41%	HENG	43,600	62,428.00	2.41%
BEAUTY-R	116,700	64,185.00	2.54%	HMPRO	4,307,700	41,090,990.00	8.86%
BEC	26,300	118,350.00	4.50%	HMPRO-R	5,426,300	51,725,905.00	11.16%
BEM	2,743,800	21,641,375.00	7.93%	HTC	79,000	1,282,780.00	13.71%
BEM-R	5,250,600	41,417,800.00	15.18%	HUMAN	20,400	218,310.00	2.77%
BGRIM	1,001,500	24,935,830.00	13.23%	ICHI	101,100	1,708,810.00	1.37%
BGRIM-R	440,900	10,911,775.00	5.83%	ICHI-R	142,500	2,451,000.00	1.94%
BH	154,300	37,614,900.00	6.86%	III	45,700	351,890.00	1.03%
BH-R	266,800	64,966,000.00	11.86%	ILM	1,600	32,380.00	1.69%
BJC	127,100	2,836,180.00	3.85%	INTUCH	375,200	24,990,300.00	15.25%
BJC-R	278,700	6,210,380.00	8.43%	INTUCH-R	289,000	19,326,450.00	11.75%
BLA	83,600	1,718,390.00	2.62%	IRPC	4,336,700	8,199,607.00	14.20%
BLA-R	246,800	5,062,730.00	7.73%	IRPC-R	9,192,000	17,383,912.00	30.11%
BPP	89,100	1,190,930.00	4.06%	ITC	1,641,800	37,095,140.00	5.39%
BPP-R	20,800	280,420.00	0.95%	ITC-R	597,800	13,477,390.00	1.96%
BRI	10,000	52,190.00	0.55%	ITD-R	3,100	2,232.00	0.03%
BSRC	10,000	87,880.00	0.32%	IVL	900,400	21,140,200.00	6.92%
BSRC-R	21,300	186,085.00	0.69%	IVL-R	3,079,300	72,449,550.00	23.68%
BTG	138,100	3,441,345.00	5.29%	JAS	720,100	2,488,694.00	1.55%
BTG-R	13,000	323,700.00	0.50%	JAS-R	1,323,300	4,556,480.00	2.85%
BTS	5,411,800	31,665,875.00	4.15%	JMART	426,000	5,567,590.00	8.08%
BTS-R	5,504,400	32,128,185.00	4.22%	JMART-R	305,000	3,970,980.00	5.78%
BYD	576,600	1,341,228.00	3.31%	JMT	654,200	10,709,410.00	6.38%
BYD-R	20,000	46,810.00	0.11%	JMT-R	249,000	4,097,220.00	2.43%
CBG	103,200	7,223,100.00	4.78%	JTS	3,400	232,900.00	0.23%
CBG-R	381,700	26,782,350.00	17.66%	KAMART	35,600	514,200.00	1.14%
CCET	40,500	143,370.00	0.08%	KBANK	1,184,700	154,948,600.00	8.32%
CCET-R	47,200	168,990.00	0.09%	KBANK-R	1,759,900	229,385,800.00	12.36%
CENTEL	167,000	6,709,000.00	13.34%	KCE	295,500	12,081,800.00	7.70%
CENTEL-R	195,200	7,870,175.00	15.59%	KCE-R	269,000	10,968,825.00	7.01%
CHAYO	92,500	358,396.00	9.42%	KCG	26,700	269,720.00	1.13%
CHG	2,068,100	6,034,618.00	16.43%	KEX-R	300	1,176.00	0.00%
CHG-R	121,000	351,952.00	0.96%	KGI	13,700	61,878.00	1.39%
CK	159,800	3,567,220.00	6.55%	KKP	488,600	24,775,125.00	29.52%
CK-R	139,900	3,124,860.00	5.74%	KKP-R	192,600	9,769,800.00	11.64%
CKP	294,700	1,190,588.00	7.52%	KLINIQ	1,300	54,925.00	0.11%
CKP-R	117,700	475,508.00	3.00%	KSL	29,900	67,420.00	1.80%
				KSL-R	54,400	122,192.00	3.28%
				KTB	5,366,800	90,664,000.00	14.16%
				KTB-R	5,242,600	88,602,260.00	13.83%
				KTC	544,900	24,268,475.00	8.92%

SHORT SELL

ปริมาณหุ้นที่ขายชอร์ต (ต่อ)การขายชอร์ต ณ วันที่ 30 พฤษภาคม 2567

หลักทรัพย์	ปริมาณหุ้นที่ขายชอร์ต (หุ้น)	มูลค่าการขายชอร์ต (บาท)	% ปริมาณการขายชอร์ต เทียบกับปริมาณการซื้อขายแบบ Auto Matching	หลักทรัพย์	ปริมาณหุ้นที่ขายชอร์ต (หุ้น)	มูลค่าการขายชอร์ต (บาท)	% ปริมาณการขายชอร์ต เทียบกับปริมาณการซื้อขายแบบ Auto Matching
KTC-R	1,451,900	65,044,575.00	23.77%	SCCC-R	2,900	392,550.00	0.85%
LANNA	34,100	514,030.00	5.65%	SCGP	637,300	21,616,850.00	10.20%
LH	14,462,700	97,642,390.00	14.20%	SCGP-R	769,600	26,129,550.00	12.31%
LH-R	5,974,400	40,211,990.00	5.86%	SGC	56,900	79,660.00	1.40%
LPN	29,300	96,404.00	2.17%	SGC-R	5,500	7,700.00	0.14%
M	43,100	1,373,800.00	5.40%	SGP	12,900	102,555.00	0.96%
M-R	45,000	1,437,075.00	5.64%	SGP-R	500	3,975.00	0.04%
MAJOR	228,200	3,142,380.00	8.57%	SHR	185,700	405,892.00	8.12%
MAJOR-R	225,400	3,098,430.00	8.46%	SINGER	334,100	3,205,305.00	10.89%
MASTER	29,300	1,847,575.00	2.20%	SINGER-R	23,600	226,390.00	0.77%
MBK	263,000	4,444,700.00	22.30%	SIRI	4,717,800	7,606,373.00	12.74%
MBK-R	30,400	513,760.00	2.58%	SIRI-R	10,181,200	16,371,732.00	27.49%
MC	229,100	2,595,530.00	4.42%	SIS	57,500	1,661,400.00	3.42%
MC-R	27,600	317,400.00	0.53%	SISB	35,400	1,301,875.00	5.27%
MDX	51,600	203,864.00	2.81%	SISB-R	400	14,700.00	0.06%
MEB	9,500	301,600.00	4.19%	SJWD	295,600	4,124,850.00	18.08%
MEGA	164,500	6,534,825.00	20.02%	SJWD-R	35,700	497,280.00	2.18%
MEGA-R	92,200	3,662,575.00	11.22%	SKY	22,200	551,790.00	7.27%
MINT	3,034,500	94,407,425.00	11.58%	SKY-R	11,700	290,190.00	3.83%
MINT-R	5,216,500	162,442,450.00	19.90%	SMPC	2,500	24,750.00	2.64%
MOSHI	5,000	232,500.00	1.48%	SNIP	111,600	1,719,620.00	8.33%
MTC	297,300	13,425,150.00	6.72%	SNIP-R	25,600	394,920.00	1.91%
MTC-R	488,500	22,055,150.00	11.04%	SPA	123,200	866,855.00	8.62%
NER	497,600	2,961,885.00	3.32%	SPA-R	1,800	12,665.00	0.13%
NEX	120,100	329,516.00	0.07%	SPALI	377,200	7,035,530.00	11.52%
NEX-R	713,700	2,020,768.00	0.43%	SPALI-R	250,900	4,686,990.00	7.66%
NOBLE	200,000	720,000.00	27.82%	SPCG	3,800	40,280.00	1.37%
NRF	1,203,000	5,855,418.00	13.11%	SPRC	1,469,400	12,210,645.00	6.50%
NSL	1,500	49,500.00	0.15%	SPRC-R	1,714,500	14,244,460.00	7.58%
NUSA	911,900	291,808.00	4.03%	SSP	37,700	263,900.00	22.52%
NYT	73,200	282,810.00	2.18%	STA	1,516,000	35,320,200.00	3.55%
ONEE	786,900	2,883,314.00	6.00%	STA-R	1,425,200	33,163,310.00	3.34%
OR	2,123,800	37,809,710.00	24.94%	STANLY	3,800	817,300.00	3.50%
OR-R	1,623,100	28,859,530.00	19.06%	STANLY-R	10,300	2,227,900.00	9.48%
ORI	301,100	1,691,415.00	4.38%	STEC	143,700	1,401,785.00	11.31%
ORI-R	407,900	2,311,695.00	5.93%	STEC-R	120,100	1,173,105.00	9.45%
OSP	1,126,700	25,545,670.00	4.64%	STGT	994,600	11,153,880.00	7.37%
OSP-R	1,148,200	26,073,070.00	4.73%	SUSCO	233,500	892,838.00	6.88%
PLANB	974,300	7,996,235.00	12.43%	SUSCO-R	12,200	46,492.00	0.36%
PLANB-R	1,075,700	8,648,860.00	13.72%	SYNEX	1,600	17,700.00	0.44%
PLAT	16,200	42,300.00	2.40%	TASCO	398,500	6,793,740.00	9.37%
PM	9,300	78,230.00	2.21%	TASCO-R	39,100	664,510.00	0.92%
PR9	7,100	134,630.00	0.71%	TCAP	410,700	20,124,300.00	28.21%
PRM	2,319,900	18,469,790.00	4.16%	TCAP-R	110,100	5,394,900.00	7.56%
PRM-R	2,067,500	16,401,020.00	3.71%	TFG	245,300	1,001,826.00	2.06%
PSH	9,600	98,880.00	2.37%	THANI	511,000	1,202,006.00	25.59%
PSH-R	31,500	321,570.00	7.77%	THANI-R	436,700	1,027,588.00	21.87%
PSL	1,098,700	11,476,360.00	3.33%	THCOM	271,100	3,363,720.00	5.98%
PSL-R	21,100	217,200.00	0.06%	THCOM-R	63,000	783,350.00	1.39%
PTG	1,863,400	15,704,760.00	26.87%	THG	16,100	614,600.00	5.05%
PTG-R	794,600	6,704,690.00	11.46%	THG-R	74,700	2,839,225.00	23.44%
PTL	18,400	228,400.00	1.14%	TIDLR	795,300	15,784,700.00	8.38%
PTT	10,850,600	355,357,150.00	25.96%	TIDLR-R	1,110,400	22,013,720.00	11.70%
PTT-R	2,082,000	68,177,275.00	4.98%	TIPH	39,100	1,182,775.00	8.06%
PTTEP	578,100	89,735,400.00	12.27%	TISCO	323,600	31,629,825.00	7.79%
PTTEP-R	1,170,300	181,561,050.00	24.85%	TISCO-R	723,200	70,575,025.00	17.41%
PTTGC	1,483,700	52,299,800.00	14.48%	TKC	37,000	564,510.00	12.25%
PTTGC-R	1,736,200	61,108,575.00	16.95%	TKN	570,400	6,077,680.00	11.52%
QHR	26,500	53,000.00	0.39%	TKN-R	4,800	50,810.00	0.10%
RATCH	400,400	11,648,550.00	10.43%	TLI	1,438,300	12,497,195.00	9.78%
RATCH-R	449,700	13,080,075.00	11.72%	TLI-R	293,500	2,555,495.00	2.00%
RBF	92,700	924,700.00	4.02%	TOA-R	119,600	2,823,450.00	13.37%
RBF-R	75,700	764,420.00	3.28%	TOP	821,700	42,960,175.00	8.42%
RCL	458,200	13,396,800.00	3.12%	TOP-R	879,000	45,927,025.00	9.01%
RCL-R	240,800	7,019,975.00	1.64%	TPPL	69,000	94,874.00	3.45%
ROJNA	128,900	816,975.00	2.13%	TPPL-R	152,500	29,340.00	7.62%
RS	10,000	129,000.00	0.51%	TQM-R	4,000	103,025.00	1.31%
RS-R	100	1,300.00	0.05%	TRP	28,100	344,270.00	1.45%
S	273,700	221,697.00	8.43%	TRUE	6,013,900	51,718,975.00	6.27%
S-R	2,000	1,620.00	0.06%	TRUE-R	7,136,800	61,740,365.00	7.44%
SABINA	98,800	2,420,900.00	20.04%	TTA	409,100	3,362,175.00	1.52%
SABINA-R	200	4,910.00	0.04%	TTB	47,960,100	81,722,271.00	20.48%
SAFE	15,000	306,410.00	0.19%	TTB-R	16,385,400	27,915,783.00	7.00%
SAK	161,400	911,725.00	3.52%	TTW	25,800	228,330.00	2.54%
SAMART	67,600	406,010.00	2.77%	TTW-R	28,600	253,080.00	2.82%
SAPPE	3,700	383,200.00	1.12%	TU	2,154,600	31,968,720.00	11.25%
SAPPE-R	17,800	1,843,950.00	5.41%	TU-R	1,321,500	19,558,210.00	6.90%
SAT	89,600	1,339,280.00	6.87%	TVO	51,000	1,142,370.00	4.23%
SAT-R	103,200	1,542,640.00	7.91%	TVO-R	52,800	1,184,620.00	4.37%
SAV	28,000	602,000.00	1.27%	UJE	37,000	29,970.00	0.73%
SAWAD	685,400	28,610,725.00	10.91%	UJAN	800	6,800.00	0.32%
SAWAD-R	317,200	13,208,975.00	5.05%	VGI	2,793,400	4,411,854.00	6.07%
SC	193,200	595,930.00	7.98%	VGI-R	2,504,300	3,944,364.00	5.45%
SC-R	255,800	788,378.00	10.56%	VIBHA	260,200	567,768.00	8.24%
SCAP	20,000	49,200.00	26.32%	WARRIX	106,500	603,560.00	6.24%
SCB	1,051,300	110,942,250.00	10.87%	WHA	8,939,300	47,378,290.00	10.18%
SCB-R	2,135,400	225,459,750.00	22.08%	WHA-R	1,999,100	10,595,230.00	2.28%
SCC	276,200	65,066,900.00	9.81%	WHAUP	42,500	172,550.00	1.06%
SCC-R	577,600	136,140,000.00	20.52%	WHAUP-R	1,200	4,872.00	0.03%
SCCC	13,300	1,809,500.00	3.88%	WORK	13,500	116,985.00	4.62%
				XO	20,700	657,700.00	1.72%
				XPG	1,981,100	2,273,637.00	7.82%
				XPG-R	105,500	121,132.00	0.42%

- ไม่รวมรายการขายชอร์ตของสมาชิกที่เป็นผู้ร่วมค้ำหน่วยลงทุน หรือผู้ดูแลภาพคล่องของหน่วยลงทุนของกองทุนรวมอีกทีออฟเพื่อบัญชีบริษัทประเภทเพื่อทำกำไรจากส่วนต่างของราคาหรือเพื่อดูแลภาพคล่อง แล้วแต่กรณี
- รายการที่ชื่อย่อหลักทรัพย์ต่อด้วย "-R" หมายถึง ข้อมูลธุรกรรมขายชอร์ตในเอ็นวีดีอาร์

ที่มา : set.or.th

รายงานการเปลี่ยนแปลงการถือหลักทรัพย์และสัญญาซื้อขายล่วงหน้าของผู้บริหาร (แบบ 59) ประจำวันที่ 30 พฤษภาคม 2567

ชื่อบริษัท	วิธีการได้มา/จำหน่าย	ชื่อผู้บริหาร	ประเภทหลักทรัพย์	วันที่ได้มา/จำหน่าย	จำนวน	ราคา
A5	ซื้อ	นาย ศุภโชค ปัญญาทรัพย์	หุ้นสามัญ	27/05/2567	850,000	3.16
BAREIT	ซื้อ	นางสาว สหิภัทร สหิพาณิชย์	หน่วยทรัสต์	29/05/2567	10,000	9.25
BAREIT	ซื้อ	นาย อนวัช ลีละวิลานวัฒนา	หน่วยทรัสต์	30/05/2567	5,000	9.20
BJCHI	ขาย	นาย เจริญ จีน ลี	หุ้นสามัญ	29/05/2567	250,000	1.30
BKD	ซื้อ	นาง พุชนารถ รัตนสุวรรณชาติ	หุ้นสามัญ	29/05/2567	27,000	1.33
DEXON	ซื้อ	นาย มาร์ติน สตุ๊ตวิก	ใบแสดงสิทธิในผลประโยชน์ที่	29/05/2567	400,000	2.14
EKH	ซื้อ	นาย สุทธิพงษ์ ตั้งสังจะพจน์	หุ้นสามัญ	29/05/2567	10,000	7.25
EP	ซื้อ	นาย ยุทธ ชินสุภักกุล	หุ้นสามัญ	29/05/2567	1,000	2.74
FLOYD	ซื้อ	นาย อภิรัช เมืองเกษม	หุ้นสามัญ	27/05/2567	50,000	0.97
FLOYD	ซื้อ	นาย อภิรัช เมืองเกษม	หุ้นสามัญ	27/05/2567	50,000	0.97
FTI	ซื้อ	นาง วรญา ภูวพัชร	หุ้นสามัญ	27/05/2567	155,400	2.20
FTI	ซื้อ	นาง วรญา ภูวพัชร	หุ้นสามัญ	28/05/2567	245,100	2.16
FTI	ซื้อ	นาง วรญา ภูวพัชร	หุ้นสามัญ	29/05/2567	221,000	2.15
HTC	ขาย	พันเอก พัชร รัตตกุล	หุ้นสามัญ	29/05/2567	290,000	16.42
LPH	ขาย	นาย กุณเทจ นาคพรหม	หุ้นสามัญ	29/05/2567	17,000	4.70
LPH	ซื้อ	นาย ปราโมทย์ ภูณานนท์	หุ้นสามัญ	29/05/2567	18,600	4.68
MCS	ซื้อ	นาย ทินกร สิตาสมบุรณ์	หุ้นสามัญ	29/05/2567	10,000	7.95
MJD	ซื้อ	นาย สุรียา พูลวรลักษณ์	หุ้นสามัญ	29/05/2567	40,000	1.23
MOONG	ซื้อ	นาย ทรงธรรม เพียรพัฒน์วิทย์	หุ้นสามัญ	29/05/2567	10,000	2.16
MTI	ซื้อ	นาง นवलพรรณ ลำชำ	หุ้นสามัญ	29/05/2567	14,000	112.00
PCC	ซื้อ	นาย กิตติ สัมฤทธิ์	หุ้นสามัญ	29/05/2567	10,000	2.93
PG	ซื้อ	นาง กิตยาภรณ์ ชัยถาวรเสถียร	หุ้นสามัญ	29/05/2567	21,400	9.00
PG	ซื้อ	นาย พิรนาถ ไขศรีวัฒนา	หุ้นสามัญ	29/05/2567	2,100	9.00
RML	ซื้อ	นาย กรณ์ ณรงค์เดช	หุ้นสามัญ	28/05/2567	1,000,000	0.48
SGC	ซื้อ	นาย พิรนาถ ไขศรีวัฒนา	หุ้นสามัญ	29/05/2567	30,800	1.41
SICT	ซื้อ	นาย มติพันธ์ เกษมเศรษฐ์	หุ้นสามัญ	29/05/2567	802,200	5.25
SIMAT	ซื้อ	นาย มฤเลิศ เลี้ยวพรชัย	หุ้นสามัญ	29/05/2567	20,000	1.28
TASCO	ขาย	นาย เสียรี เดอเฟรน	ใบแสดงสิทธิในผลประโยชน์ที่	27/05/2567	45,000	18.60
TMILL	ซื้อ	นาย ประภาส ชุตินวาทพันธ์	หุ้นสามัญ	29/05/2567	49,100	3.63
TNR	ซื้อ	นาย ก้องภพ ตารารัตน์โรจน์	หุ้นสามัญ	29/05/2567	10,000	11.20
TSTE	ซื้อ	นาย ประภาส ชุตินวาทพันธ์	หุ้นสามัญ	29/05/2567	4,500	10.95

ที่มา: sec.or.th

รายงานการได้มา/จำหน่ายหลักทรัพย์ของกิจการ (แบบ 246-2) ประจำวันที่ 30 พฤษภาคม 2567

หลักทรัพย์	ชื่อผู้ได้มา/จำหน่าย	วิธีการ	ประเภทหลักทรัพย์ 1	% ก่อน	%	% หลัง	วันที่ได้มา/จำหน่าย	% ก่อน	%	% หลัง	หมายเหตุ 3
				ได้มา/จำหน่าย	ได้มา/จำหน่าย	ได้มา/จำหน่าย		ได้มา/จำหน่าย (กลุ่ม)2	ได้มา/จำหน่าย (กลุ่ม)2	ได้มา/จำหน่าย (กลุ่ม)2	

1. หุ่น หมายถึง หุ้นสามัญหรือหุ้นบุริมสิทธิ หรือใบแสดงสิทธิในผลประโยชน์ที่เกิดจากหลักทรัพย์อ้างอิงไทย (DR) หลักทรัพย์แปลงสภาพ หมายถึง ใบสำคัญแสดงสิทธิที่จะซื้อหุ้นสามัญ หุ้นกู้แปลงสภาพ หรือหลักทรัพย์อื่นที่อาจแปลงสภาพได้
2. กรณีที่มีการรายงานเป็นกลุ่ม ชื่อผู้ได้มา/จำหน่าย จะแสดงข้อมูลของบุคคลในกลุ่มที่มีการเปลี่ยนแปลง ส่วน %การได้มา/จำหน่าย และ %หลังการได้มา/จำหน่าย จะแสดงตัวเลขของทั้งกลุ่ม และบุคคลตามมาตรา 258 (นิยามตามบุคคลมาตรา 258)
3. ข้อมูลเบื้องต้น หมายถึง ข้อมูลยังไม่ครบถ้วน และ/หรือ อยู่ระหว่างการสอบทานฉบับแก้ไข หมายถึง ผู้รายงานยื่นเอกสารชุดใหม่ เพื่อแก้ไขชุดเดิม chain principle หมายถึง การได้มา/จำหน่ายโดยทางอ้อม และเป็น การได้มาในจำนวนที่ทำให้ผู้ได้มาต้องทำคำเสนอซื้อหลักทรัพย์ทั้งหมดของกิจการ

ที่มา: sec.or.th

TURNOVER LIST



31 พฤษภาคม 2567

TURNOVER LIST & TRADING ALERT หลักทรัพย์ที่เข้าข่ายมาตรการจำกัดการซื้อขาย

สิ้นสุด	หลักทรัพย์	ระดับ 1		ระดับ 2		ระดับ 3	
		วันเริ่มต้น	วันสิ้นสุด	วันเริ่มต้น	วันสิ้นสุด	วันเริ่มต้น	วันสิ้นสุด
23 พ.ค. 67	KGEN	24 พ.ค. 67	13 มิ.ย. 67				
23 พ.ค. 67	KGEN-W2	24 พ.ค. 67	13 มิ.ย. 67				
13 พ.ค. 67	24CS			14 พ.ค. 67	31 พ.ค. 67		
10 พ.ค. 67	APO	13 พ.ค. 67	31 พ.ค. 67				

หมายเหตุ

เมื่อหุ้นสามัญเข้ามาตรการให้หลักทรัพย์อื่นของบจ. และหลักทรัพย์ที่มีการอ้างอิงหลักทรัพย์ของบจ. เข้ามาตรการจำกัดการซื้อขายด้วย (ยกเว้น DW) โดย

1. Cash Balance: สมาชิกต้องดำเนินการให้ลูกค้าซื้อหลักทรัพย์ด้วยบัญชี **Cash Balance** เท่านั้น โดยลูกค้าต้องวางเงินสดไว้ล่วงหน้ากับสมาชิกเต็มจำนวนก่อนซื้อหลักทรัพย์

2. ห้ามคำนวณวงเงินซื้อขาย: ห้ามสมาชิกใช้หลักทรัพย์เป็นหลักประกันในการคำนวณเป็นวงเงินซื้อขายหลักทรัพย์ (ในทุกประเภทบัญชี)

3. ห้าม Net Settlement: ห้ามสมาชิกหักกลบราคาค่าซื้อกับราคาค่าขายหลักทรัพย์เดียวกันในวันเดียวกัน (ซื้อและขายหลักทรัพย์เดียวกันในวันเดียวกัน ค่าขายคืนเป็นวงเงินในวันทำการถัดไป)

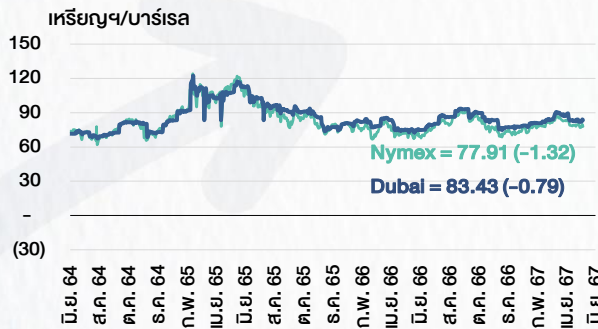
ทั้งนี้ มาตรการจำกัดการซื้อขาย มีปัจจัยที่ใช้ในการพิจารณา คือ อัตราหมุนเวียนการซื้อขาย (**Turnover ratio**) มูลค่าการซื้อขาย และราคาซื้อขาย ที่ไม่สอดคล้องกับปัจจัยพื้นฐาน เช่น **P/E Ratio** เป็นต้น

ที่มา: set.or.th

CYCLICAL WATCH

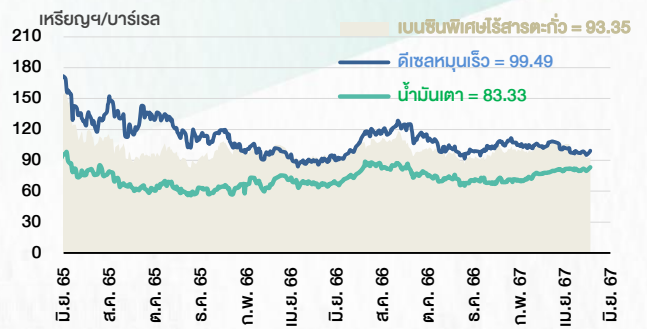
🕒 31 พฤษภาคม 2567

ราคาน้ำมันดิบ



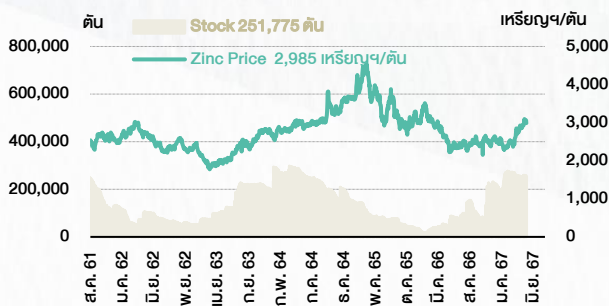
ที่มา : TQ professional

ราคาขายปลีกน้ำมันสำเร็จรูปตลาดสิงคโปร์



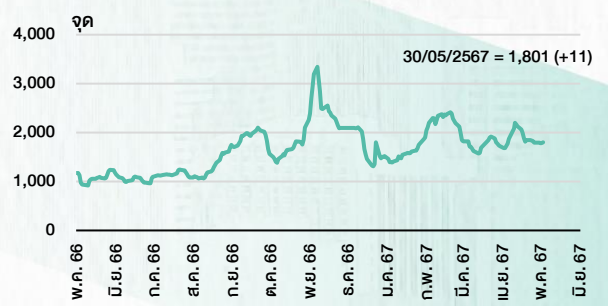
ที่มา : TOP

ราคาสังกะสี



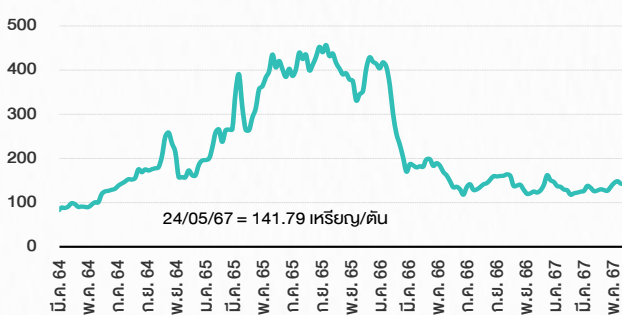
ที่มา : lme.co.uk

ดัชนีค่าระวาง BDI



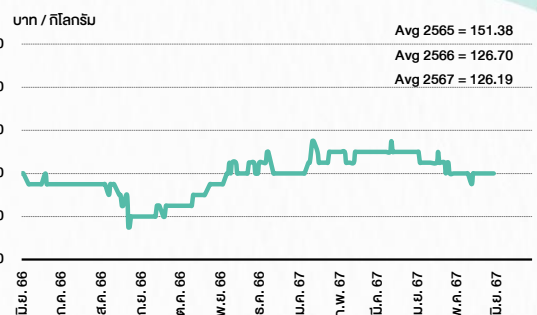
ที่มา : TQ professional

ราคาก๊าซหุงต้ม



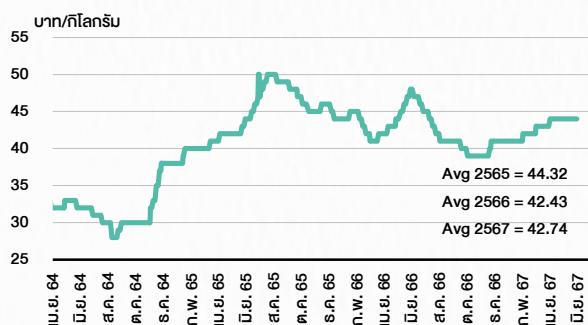
ที่มา : BANPU

ราคากุ้งขาว 61-70 ตัว/กก.



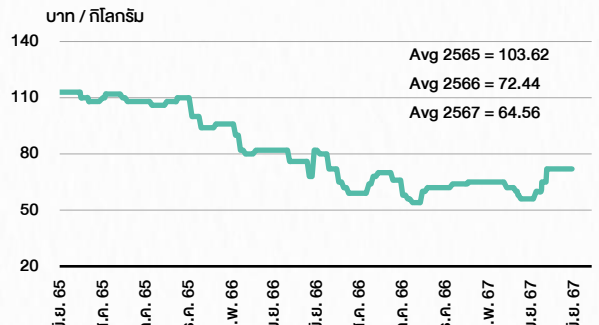
ที่มา : สำนักงานเศรษฐกิจการเกษตร

ราคาไก่เป็น



ที่มา : สำนักงานเศรษฐกิจการเกษตร

ราคาหมู



ที่มา : สำนักงานเศรษฐกิจการเกษตร

STOCK CALENDAR

May 2024				
Monday	Tuesday	Wednesday	Thursday	Friday
<p>27</p> <p>New list - Warrant INET-W3 100.183m units, B1 par WIJK-W3 279.202m units, B1 par</p> <p>New list - Warrant > MAI PSTC-W3 235.227m units, B0.50 par</p> <p>Sector move (MAI > SET) Siam East Solution (SE) - Services > Siam East Solution (SE) - Industrial Materials</p> <p>XD AIMCG @B0.1300 AIMRT @B0.2867 KAMART @B0.10 LHOTEL @B0.30 LHPF @B0.08</p> <p>New shares trading EKH 17,723,667 shrs (xd) KUN 11 shrs (w) WPH 13,199,943 shrs (xd)</p>	<p>28</p> <p>New list - Warrant BWG-W6 897.200m units, B0.25 par</p> <p>Last trading day PPF (swap to AIMIRT) SENK-W1</p> <p>XD BGC @B0.07 CPTGF @B0.0295 EGATIF @B0.1501 GVREIT @B0.1915 KBSPIF @B0.2420 TFPIF @B0.1099 TTLPF @B0.5547</p> <p>XN EGATIF @B0.080 CPTGF @B0.1585</p> <p>New shares trading READY 19,999,977 shrs (xd) MBK 1,996,497 shrs (w) SAMART 55 shrs (w) SDC 196,825,396 shrs (pp)</p>	<p>29</p> <p>New list - REIT QHRREIT 336m units, B11.9801 par</p> <p>New list - DR SMFG19 560m unit, B7.85 par</p> <p>Delist ERWPF QHHR</p> <p>XD FUTUREPF @B0.13431 PPF @B1.0314</p> <p>XE SENK-W1 1:1w @B1.50 (final, "SP")</p> <p>XN FUTUREPF @B0.2208</p> <p>New shares trading CMC 35,551,279 shrs (xd) FLOYD 44,443,465 shrs (xd) IP 232,823,775 shrs (xd) TFG 118 shrs (w) SAMTEL 71 shrs (w) SAWAD 137,311,920 shrs (xd) SCAP 130,123,642 shrs (xd)</p>	<p>30</p> <p>New list - Warrant NER-W2 307.955m units, B0.50 par</p> <p>XD CHAYO @B0.035 TCC @B0.025 WHABT @B0.685</p> <p>New shares trading ASW 805 shrs (w) PRAPAT 14,959,683 shrs (xd) SEAFCO 73,969,911 shrs (xd) STA13P2408A 40,000,000 units</p> <p>Conversion AKR-W2 1:1w @B1.00 (final) CGH-W4 1:1w @B1.25 (final) FLOYD-W1 1.111:1w @B1.80 (final)</p>	<p>31</p> <p>New list - Warrant ACC-W2 447.68m units @B0.25 par</p> <p>Delist AKR-W2 CGH-W4 FLOYD-W1</p> <p>XD BKKCP @B0.1600 MJLF @B0.1495 PROSPECT @B0.1898 TIF1 @B0.1350</p> <p>XN CTARAF @B0.1310 PROSPECT @B0.0202</p> <p>New shares trading NEWS 163,193 shrs (w) SWC 45,339,218 shrs (xd)</p> <p>Conversion AQUA-W3 1:1w @B1.20 (final) CI-W2 1:1w @B1.00 (final) COLOR-W2 1:1w @B1.71 (final) CPANEL-W1 1:1w @B5.00 CSC-P 1:1 ECF-W4 1:1w @B2.00 (final) EFORL-W6 1:1w @B2.50 EKH-W1 1.09265:1w @B5.766 HYDRO-W2 1:1w @B0.40 JCKH-W2 1:1w @B0.03 PJW-W1 1.05:1w @B2.857 RT-W1 1:1.05633w @B1.278 (final) SCN-W3 1:1w @B1.00 SSP-W2 1.2:1w @B16.529 TM-W1 1:1w @B2.50 TRITN-W5 1:1w @B0.25 (final)</p>

June 2024				
Monday	Tuesday	Wednesday	Thursday	Friday
<p>3</p> <p>Last trading day CHO-W3 NVD-W3 SMT-W3</p> <p>PUBLIC HOLIDAY (H.M. Queen - Suthida Rajrasudhabimalakhana's Birthday)</p> <p>XD HPF @B0.133 M-II @B0.1750 M-STOR @B0.110 MNIIT @B0.0350 MNIIT2 @B0.0700 MNRF @B0.0300</p> <p>XN M-PAT @B0.030</p>	<p>4</p> <p>XD NETEASE80 @B0.03599</p> <p>XE CHO-W3 1:2.87w @B3.157 (final, "SP") NVD-W3 1.018:1w @B2.594 (final, "SP") SMT-W3 1:1w @B4.00 (final, "SP")</p> <p>XW K 14 existing: 1K-W3</p>	<p>5</p> <p>XD IMPACT @B0.10</p>	<p>6</p> <p>XD BKN80X @tba PINGAN80 @tba</p> <p>XR FSX 1:1n @B4.50</p> <p>Conversion A5-W2 1:1w @B5.00 (final) J-W2 1:1w @B6.25 (final)</p>	<p>7</p>
<p>10</p> <p>XD GOOG80X @tba</p> <p>XN BTSIGIF @B0.18</p>	<p>11</p> <p>XD BYDCOM80 @tba NVA80X @tba TIPH @B1.10</p>	<p>12</p> <p>XD BABA80 @B0.07438 BCT @B1.40</p> <p>Conversion MIDA-W3 1:1w @B1.50 (final) ML-W3 1:1w @B3.00 (final)</p>	<p>13</p> <p>Delist MIDA-W3 ML-W3</p>	<p>14</p> <p>Last trading day ITEL-W4</p> <p>XD LHK @B0.11</p> <p>Conversion B-W8 1:1w @B0.30 ERW-W3 1:1w @B3.00 (final) KGEN-W2 1:1w @B2.00 NATION-W4 1:1w @B0.25 STOVER-W4 0.10:1w @B0.60 (final)</p>
<p>17</p> <p>XE ITEL-W4 1:1w @B11.50 (final, "SP")</p> <p>Conversion MBK-W3 1.0754:1w @B2.7895 MBK-W4 1.0443:1w @B2.8727 PRG-W1 1.095:1w @B4.5663 PRG-W2 1.0641:1w @B4.699</p>	<p>18</p> <p>Last trading day BROOK-W6</p> <p>XR PROEN 1:1n @B1.00</p> <p>Conversion JMART-W4 1.13582:1w @B13.20649 (final)</p>	<p>19</p> <p>Delist JMART-W4</p> <p>Last trading day JCKH-W1</p> <p>XE BROOK-W6 1.147:1w @B0.567 (final, "SP")</p>	<p>20</p> <p>XE JCKH-W1 1.548:1w @B0.162 (final, "SP")</p>	<p>21</p> <p>Conversion SENK-W1 1:1w @B1.50 (final)</p>
<p>24</p> <p>Last trading day PJW-W1</p> <p>Conversion BM-W3 1:1w @B1.10</p>	<p>25</p> <p>Last trading day ECL-W4</p> <p>XE PJW-W1 1.05:1w @B2.857 (final, "SP")</p>	<p>26</p> <p>XD 3K-BAT @B0.25</p>	<p>27</p> <p>Last trading day PPM-W2</p> <p>Conversion APURE-W3 1.03948:1w @B6.734 CHO-W3 1:2.87w @B3.157 (final) DEMCO-W7 1:1w @B3.50 NVD-W3 1.018:1w @B2.594 (final) SMT-W3 1:1w @B4.00 (final) STARK-W1 1:1w @B5.00</p>	<p>28</p>

July 2024				
Monday	Tuesday	Wednesday	Thursday	Friday
<p>1</p> <p>XE PPM-W2 1:1w @B6.00 (final, "SP")</p>	<p>2</p> <p>Last trading day LEO-W1</p>	<p>3</p> <p>XE LEO-W1 1:1w @B22.00 (final, "SP")</p>	<p>4</p>	<p>5</p>
<p>8</p>	<p>9</p> <p>Conversion ITEL-W4 1:1w @B11.50 (final)</p>	<p>10</p> <p>Delist ITEL-W4</p> <p>XD STANLY @B10.00</p>	<p>11</p> <p>Conversion BROOK-W6 1.147:1w @B0.567 (final)</p>	<p>12</p>
<p>15</p> <p>Conversion JCKH-W1 1.548:1w @B0.162 (final)</p>	<p>16</p> <p>Delist JCHK-W1</p>	<p>17</p> <p>Conversion PJW-W1 1.05:1w @B2.857 (final)</p>	<p>18</p> <p>Delist PJW-W1</p> <p>Conversion ECL-W4 1:1w @B2.00 (final)</p>	<p>19</p>
<p>22</p> <p>PUBLIC HOLIDAY (Substitution for Asarnha Bucha Day)</p>	<p>23</p> <p>Conversion PPM-W2 1:1w @B6.00 (final)</p>	<p>24</p> <p>Delist PPM-W2</p> <p>XD BLAND @B0.01</p>	<p>25</p> <p>Conversion LEO-W1 1:1w @B22.00 (final)</p>	<p>26</p>
<p>29</p> <p>PUBLIC HOLIDAY (Substitution for H.M. King Maha Vajiralongkorn Phra Vajrakraichachayakus's Birthday)</p> <p>XD TMV @B4.15</p>	<p>30</p>	<p>31</p>	<p>31</p>	<p>31</p>

ANTI-CORRUPTION PROGRESS INDICATOR

คำอธิบายผลการประเมินแต่ละระดับ

ระดับที่ 1 มีนโยบาย (COMMITTED)

มีคำมั่นหรือทัศนคติในการดำเนินการดำเนินธุรกิจที่จะไม่มีส่วนเกี่ยวข้องกับการทุจริตและการดูแลให้บริษัทปฏิบัติตามให้เป็นไปตามกฎหมายที่เกี่ยวข้อง

ระดับที่ 2 ประกาศเจตนารมณ์ (DECLARED)

มีการประกาศเจตนารมณ์เข้าเป็นแนวร่วมปฏิบัติของภาคเอกชนไทยในการต่อต้านการทุจริต (CAC) หรือโครงการต่อต้านการทุจริตที่กำหนดให้องค์กรต้องมีกระบวนการในทำนองเดียวกัน

ระดับที่ 3 มีมาตรการป้องกัน (ESTABLISHED)

มีมาตรการป้องกัน การประเมินความเสี่ยง การสื่อสารและฝึกอบรมแก่พนักงาน รวมทั้งการดูแลให้มีการดำเนินการและการทบทวนความเหมาะสมของมาตรการอย่างสม่ำเสมอ

ระดับที่ 4 ได้รับการรับรอง (CERTIFIED)

มีการสอบทานจากคณะกรรมการตรวจสอบหรือผู้สอบบัญชีที่สำนักงาน ก.ล.ต. ให้ความเห็นชอบ และได้รับการรับรองหรือผ่านการตรวจสอบเพื่อความเชื่อมั่นอย่างเป็นทางการจากหน่วยงานภายนอก (เช่น CAC)

ระดับที่ 5 ขยายผลผู้ที่เกี่ยวข้อง (EXTENDED)

มีการขยายผลการดำเนินนโยบายต่อต้านการทุจริตสู่ผู้ที่เกี่ยวข้องในห่วงโซ่อุปทาน และการเปิดเผยข้อมูลเกี่ยวกับกรณีทุจริตที่เกิดขึ้น

เปิดเผยบ้างแต่ไม่มีนโยบายที่ชัดเจน

ไม่เปิดเผยหรือไม่มีนโยบาย

CG SCORE: การจัดอันดับบริษัทมหาชน

คำอธิบายผลการประเมินแต่ละระดับ

ระดับคะแนน 5 (90-100) : ดีเลิศ 

ระดับคะแนน 4 (80-89) : ดีมาก 

ระดับคะแนน 3 (70-79) : ดี 

NR. : ไม่ปรากฏชื่อในรายงาน CGR

"DISCLAIMER: การเปิดเผย (ก) ผลสำรวจในเรื่องการกำกับดูแลกิจการ (CORPORATE GOVERNANCE REPORT) ที่จัดทำโดยสมาคมส่งเสริมสถาบันกรรมการบริษัทไทย (IOD) และ (ข) ผลการประเมินดัชนีชี้วัดความคืบหน้าการป้องกันการมีส่วนเกี่ยวข้องกับการทุจริตคอร์รัปชัน (ANTI-CORRUPTION PROGRESS INDICATORS) ที่จัดทำโดยสถาบันที่เกี่ยวข้อง ซึ่งมีการเปิดเผยโดยสำนักงานคณะกรรมการกำกับหลักทรัพย์และตลาดหลักทรัพย์นี้ เป็นการสำรวจและประเมินโดยสมาคมหรือสถาบันที่เกี่ยวข้องจากข้อมูลที่ได้รับจากบริษัทจดทะเบียนตามต้นบริษัทจดทะเบียนได้ระบุใน (ก) แบบแสดงข้อมูลตามหลักเกณฑ์ CORPORATE GOVERNANCE REPORT OF THAI LISTED COMPANIES (CGR) ประจำปี และ (ข) แบบแสดงข้อมูลเพื่อการประเมิน ANTI-CORRUPTION ซึ่งได้อ้างอิงข้อมูลมาจากแบบแสดงรายการข้อมูลประจำปี (แบบ 56-1) รายงานประจำปี (แบบ 56-2) หรือในเอกสารและหรือรายงานอื่นที่เกี่ยวข้องของบริษัทจดทะเบียนนั้น แล้วแต่กรณี โดยเป็นการสำรวจและประเมินจากข้อมูลของบริษัทจดทะเบียนที่มีการเปิดเผยต่อสาธารณะ และเป็นข้อมูลที่ผู้ลงทุนทั่วไปสามารถเข้าถึงได้ และเป็นการดำเนินการตามนโยบายของสำนักงานคณะกรรมการกำกับหลักทรัพย์และตลาดหลักทรัพย์

ทั้งนี้ ผลการสำรวจหรือผลการประเมินดังกล่าวเป็นการนำเสนอในมุมมองของ IOD หรือสถาบันที่เกี่ยวข้องซึ่งเป็นบุคคลภายนอก โดยมิได้เป็นการประเมินการปฏิบัติตามของบริษัทย่อยในตลาดหลักทรัพย์แห่งประเทศไทย และมีได้ข้อมูลภายในเพื่อการประเมินแต่อย่างใด

เนื่องจากผลสำรวจหรือผลการประเมินดังกล่าวเป็นเพียงผลสำรวจหรือผลการประเมิน ณ วันที่ปรากฏในผลสำรวจหรือผลการประเมินเท่านั้น ดังนั้น ผลสำรวจหรือผลการประเมินจึงอาจเปลี่ยนแปลงได้ภายหลังวันดังกล่าว หรือเมื่อข้อมูลที่เกี่ยวข้องมีการเปลี่ยนแปลง ทั้งนี้ บริษัทหลักทรัพย์ [มี] มิได้ยืนยัน ตรวจสอบ หรือรับรองความถูกต้องครบถ้วนของผลสำรวจหรือผลการประเมินดังกล่าวแต่อย่างใด"

CG SCORE: การจัดอันดับบริษัทมหาชน



AAV	ASP	BKI	COMAN	EE	GRAMMY	JTS	MAJOR	NVD	PRG	SABINA	SENX	STA	THIP	TSTE	WHA
ADVANC	ASW	BOL	COTTO	EGCO	GULF	K	MALEE	NYT	PRM	SAMART	SGF	STEC	THRE	TSSTH	WHAUP
AF	AUCT	BPP	CPALL	EPG	GUNKUL	KBANK	MBK	OR	PSH	SAMTEL	SHR	STGT	THREL	TTA	WICE
AH	AWC	BRR	CPAXT	ETC	HANA	KCE	MC	ORI	PSL	SAT	SICT	STI	TIPCO	TTB	WINNER
AIRA	AYUD	BTS	CPF	ETE	HARN	KEX	MCOT	OSP	PTG	SBNEXT	SIRI	SUN	TISCO	TTCL	XPG
AJ	BAFS	BTW	CPI	FN	HENG	KGI	METCO	OTO	PTT	SC	SIS	SUSCO	TK	TTW	ZEN
AKP	BAM	BWG	CPN	FNS	HMPRO	KKP	MFEC	PAP	PTTEP	SCB	SITHAI	SUTHA	TKN	TU	
AKR	BANPU	CENTEL	CRS	FPI	ICC	KSL	MINT	PCSGH	PTTGC	SCC	SJWD	SVI	TKS	TVDH	
ALLA	BAY	CFRESH	CSS	FPT	ICHI	KTB	MONO	PDG	PYLON	SCCC	SMPC	SYMC	TKT	TVO	
ALT	BBIK	CGH	DDD	FSMART	III	KTC	MOONG	PDJ	Q-CON	SCG	SNC	SYNTEC	TMILL	TWPC	
AMA	BBL	CHEWA	DELTA	FVC	ILINK	LALIN	MSC	PG	QH	SCGP	SONIC	TACC	TMT	UAC	
AMARIN	BCP	CHO	DEMCO	GC	ILM	LANNA	MST	PHOL	QTC	SCM	SORKON	TASCO	TNDT	UBIS	
AMATA	BCPG	CIMBT	DOHOME	GEL	IND	LHFG	MTC	PLANB	RABBIT	SCN	SPALI	TCAP	TNITY	UPOIC	
AMATAV	BDMS	CK	DRT	GFPT	INTUCH	LIT	MVP	PLANET	RATCH	SDC	SPI	TEAMG	TOA	UV	
ANAN	BEM	CKP	DUSIT	GGC	IP	LOXLEY	NCL	PLAT	RBF	SEAFKO	SPRC	TFMAMA	TOP	VCOM	
AOT	BEYOND	CM	EA	GLAND	IRC	LPN	NEP	PORT	RS	SEAOIL	SPVI	THANA	TPBI	VGI	
AP	BGC	CNT	EASTW	GLOBAL	IRPC	LRH	NER	PPS	S	SE-ED	SSC	THANI	TPM	VIH	
APURE	BGRIM	COLOR	ECF	GPI	ITEL	LST	NKI	PR9	S&J	SELIC	SSSC	THCOM	TRC	WACOAL	
ARIP	BIZ	COM7	ECL	GPSC	IVL	MACO	NOBLE	PREB	SAAM	SENA	SST	THG	TSC	WAVE	



2S	ARROW	BJCHI	CPL	ESTAR	IMH	KK	MICRO	OCC	PRIN	SABUY	SKR	STPI	TMC	TSE	WINMED
7UP	AS	BLA	CPW	FE	INET	KOOL	MILL	OGC	PRINC	SAK	SKY	SUC	TMD	TURTLE	WORK
ABM	ASAP	BR	CRANE	FLOYD	INGRS	KTIS	MITSIB	ONEE	PROEN	SALEE	SLP	SVOA	TMI	TVT	WP
ACE	ASEFA	BRI	CRD	FORTH	INSET	KUMWEL	MK	PACO	PROS	SAMCO	SMART	SVT	TNL	TWP	XO
ACG	ASIA	BROOK	CSC	FTE	INSURE	KUN	MODERN	PATO	PROUD	SANKO	SMD	SWC	TNP	UBE	YUASA
ADB	ASIAN	BSM	CSP	GBX	IRCP	KWC	MTI	PB	PSG	SAPPE	SMIT	SYNEX	TNR	UEC	ZIGA
ADD	ASIMAR	BYD	CV	GCAP	IT	KWM	NATION	PICO	PSTC	SAWAD	SMT	TAE	TOG	UKEM	
AEONTS	ASK	CBG	CWT	GENCO	ITD	L&E	NCAP	PIMO	PT	SCAP	SNNP	TAKUNI	TPA	UMI	
AGE	ASN	CEN	DCC	GJS	J	LDC	NGH	PIN	PTC	SCI	SNP	TCC	TPAC	UOBKH	
AHC	ATP30	CHARAN	DHOUSE	GTB	JAS	LEO	NDR	PJW	QLT	SCP	SO	TCMC	TPCS	UP	
AIE	B	CHAYO	DITTO	GYT	JCK	LH	NETBAY	PL	RCL	SE	SPA	TFG	TIPL	UPF	
AIT	BA	CHG	DMT	HEALTH	JCKH	LHK	NEX	PLE	RICHY	SECURE	SPC	TFI	TPIPP	UTP	
ALUCON	BC	CHOTI	DOD	HPT	JMT	M	NNCL	PM	RJH	SFLEX	SPCG	TFM	TPLAS	VIBHA	
AMANAH	BCH	CHOW	DPAIN	HTC	JR	MATCH	NOVA	PMTA	ROJNA	SFT	SR	TGH	TPS	VL	
AMR	BE8	CI	DV8	HUMAN	KBS	MBAX	NPK	PPP	RPC	SGP	SRICHA	TIDLOR	TOR	VPO	
APCO	BEC	CIG	EASON	HYDRO	KCAR	MEGA	NRF	PPPM	RT	SIAM	SSF	TIGER	TRITN	VRANDA	
APCS	BH	CITY	EFORL	ICN	KGEM	META	NTV	PRAPAT	RWI	SINGER	SSP	TIPH	TRT	WGE	
AQUA	BIG	CIVIL	ERW	IFS	KIAT	MFC	NUSA	PRECHA	S11	SKE	STANLY	TITLE	TRU	WIJK	
ARIN	BJC	CMC	ESSO	IIG	KISS	MGT	NWR	PRIME	SA	SKN	STC	TM	TRV	WIN	



A	AU	BTNC	CPT	EVER	GTV	JUBILE	M-CHAI	NEWS	PPM	RSP	STARK	TKC	TYCN	YGG	
A5	B52	CAZ	CSR	F&D	HL	KASET	MCS	NFC	PRAKIT	SIMAT	STECH	TNH	UMS	ZAA	
A1	BEAUTY	CCP	CTW	FMT	HTECH	KCM	MDX	NSL	PTECH	SISB	SUPER	TNFC	UNIO		
AKS	BGT	CGD	D	GIFT	IHL	KWI	MENA	NV	PTL	SK	TC	TOPP	UREKA		
ALL	BLAND	CMAN	DCON	GLOCON	INOX	KYE	MJD	PAF	RAM	SOLAR	TCJ	TPCH	VARO		
ALPHAX	BM	CMO	EKH	GLOXY	JAK	LEE	MORE	PEACE	ROCK	SPACK	TEAM	TPOLY	W		
AMC	BROCK	CMR	EMC	GREEN	JMART	LPH	MUD	PF	RP	SPG	THE	TRUBB	WFX		
APP	BSBM	CPANEL	EP	GSC	JSP	MATI	NC	PK	RPH	SQ	THMUI	TTI	WPH		

ANTI-CORRUPTION PROGRESS INDICATOR มี 2 กลุ่ม

ได้รับการรับรอง

2S	AWC	BSBM	CPN	FPI	ICC	KCC	MCOT	OGC	PR9	RATCH	SGC	SST	THREL	TSI	WHAUP
7UP	AYUD	BTS	CPW	FPT	ICHI	KCE	META	OR	PREB	RML	SGP	STA	TIDLOR	TSTE	WICE
AAI	B	BWG	CRS	FSMART	IFS	KGEM	MFC	ORI	PRG	RS	SINGER	STGT	TIPCO	TSSTH	WIJK
ADVANC	BAFS	CEN	CSC	FTE	III	KGI	MFEC	PAP	PRINC	RWI	SIRI	STOWER	TISCO	TTA	XO
AF	BAM	CENTEL	DCC	GBX	ILINK	KKP	MILL	PATO	PRM	S&J	SITHAI	SUSCO	TKS	TTB	YUASA
AH	BANPU	CFRESH	DELTA	GC	ILM	KSL	MINT	PB	PROS	SAAM	SKR	SVI	TKT	TTCL	ZEN
A1	BAY	CGH	DEMCO	GCAP	INET	KTB	MONO	PCSGH	PSH	SABINA	SMIT	SYMC	TMD	TU	ZIGA
AIE	BBL	CHEWA	DIMET	GEL	INOX	KTC	MOONG	PDG	PSL	SAK	SMK	SYNTEC	TMILL	TVDH	
AIRA	BCH	CHOTI	DRT	GFPT	INSURE	L&E	MSC	PDJ	PSTC	SAPPE	SMPC	TAE	TMT	TVO	
AJ	BCP	CHOW	DUSIT	GGC	INTUCH	LANNA	MST	PG	PT	SAT	SNC	TAKUNI	TNITY	TWPC	
AKP	BCPG	CIG	EA	GJS	IRPC	LHFG	MTC	PHOL	PTECH	SC	SNP	TASCO	TNL	UBE	
AMA	BE8	CIMBT	EASTW	GPI	ITEL	LHK	MTI	PIMO	PTG	SCC	SORKON	TCAP	TNP	UBIS	
AMANAH	BEC	CM	ECF	GPSC	IVL	LPN	NATION	PK	PTT	SCCC	SPACK	TCMC	TNR	UEC	
AMATA	BEYOND	CMC	EGCO	GSTEEL	JAS	LRH	NCAP	PL	PTTEP	SCG	SPALI	TFG	TOG	UKEM	
AMATAV	BGC	COM7	EP	GULF	JKN	M	NEP	PLANB	PTTGC	SCGP	SPC	TFI	TOP	UOBKH	
AP	BGRIM	COTTO	EPG	GUNKUL	JR	MAJOR	NKI	PLANET	PYLON	SCM	SPI	TFMAMA	TOPP	UV	
APCS	BKI	CPALL	ERW	HANA	JTS	MALEE	NOBLE	PLAT	Q-CON	SCN	SPRC	TGH	TPA	VCOM	
AS	BLA	CPAXT	ESTAR	HARN	KASET	MATCH	NOK	PM	QH	SEAOIL	SRICHA	THANI	TPCS	VGI	
ASIAN	BPP	CPF	ETC	HENG	KBANK	MBAX	NRF	PPP	QLT	SE-ED	SSF	THCOM	TRT	VIH	
ASK	BROOK	CPI	ETE	HMPRO	KBS	MBK	NWR	PPPM	QTC	SELIC	SSP	THIP	TRU	WACOAL	
ASP	BRR	CPL	FNS	HTC	KCAR	MC	OCC	PPS	RABBIT	SENA	SSSC	THRE	TSC	WHA	

ประกาศเจตนา

ACE	BRI	CBG	DMT	GLOBAL	J	LH	MODERN	POLY	PRTR	SANKO	SKE	SVT	TIPH	TRUE	WIN
ADB	BTG	CI	DOHOME	GREEN	JMART	MEGA	NER	POS	RBF	SENK	SM	TBN	TKN	VARO	WPH
ASW	BYD	CV	EKH	ICN	JMT	MENA	OSP	PRIME	RT	SFLEX	SUPER	TEGH	TPLAS	VIBHA	XPG
BBGI	CAZ	DEXON	EVER	ITC	LEO	MITSIB	OTO	PROEN	SA	SIS	SVOA	TGE	TQM	W	