

TOP20 NVDR UPDATE



6 มิถุนายน 2567

Top 20 NVDR Net Buying Value (B m)

Stock	Date					
	5-มิ.ย.	4-มิ.ย.	31-พ.ค.	30-พ.ค.	29-พ.ค.	28-พ.ค.
BTS	437.9	-524.5	1,229.2	107.9	186.5	94.5
SCB	131.8	-125.5	122.7	-290.0	90.6	-134.7
COM7	106.6	15.6	-17.1	-13.5	-28.4	94.6
HMPRO	97.6	80.7	320.2	-2.3	-9.5	-36.8
SCC	87.2	34.1	179.8	-26.8	-431.5	-5.6
LH	75.7	-359.0	972.3	65.8	-11.4	17.8
PTG	65.2	37.2	47.9	-16.1	-8.8	0.0
PTTGC	51.9	40.9	-50.2	-52.6	-31.2	153.6
CBG	45.6	9.3	18.0	10.2	-8.9	-25.0
TU	42.7	-83.4	-3.0	-41.0	-5.4	-55.6
GPSC	41.0	15.7	-14.4	-53.7	-61.3	13.8
JMART	40.2	2.6	-36.9	-10.6	-8.6	2.4
NEX	39.4	6.9	3.8	21.1	1.8	-2.9
TIDLOR	39.3	-69.0	-30.8	-13.8	-38.3	-11.6
CPALL	36.4	-88.4	163.9	47.4	-16.6	-6.2
SAWAD	32.7	35.1	21.8	-18.0	81.7	71.7
CK	28.1	-4.2	4.6	-2.9	-7.1	-1.6
JMT	27.8	202.3	24.8	9.2	-4.4	26.7
INTUCH	22.9	57.0	25.1	-12.3	-58.2	-26.2
PRM	22.7	36.7	-42.9	92.6	1.7	-0.8

Top 20 NVDR Net Selling Value (B m)

Stock	Date					
	5-มิ.ย.	4-มิ.ย.	31-พ.ค.	30-พ.ค.	29-พ.ค.	28-พ.ค.
AOT	-197.0	-64.1	-443.7	-228.3	-285.8	-49.6
KTC	-195.4	-173.1	152.7	-29.8	-21.3	-15.8
BANPU	-189.3	57.7	-18.7	-8.7	-21.0	-55.0
DELTA	-182.0	-134.1	60.3	-75.9	-255.7	-203.3
KBANK	-147.5	-158.2	-507.9	-133.5	-90.8	11.0
TOP	-132.0	-12.2	-2.4	-23.4	-76.8	-38.9
MTC	-105.9	-158.1	359.0	-7.7	2.3	-7.2
TRUE	-103.1	535.1	747.9	35.5	215.5	-40.6
MINT	-94.3	-114.0	-74.9	-231.6	-482.9	-166.3
TASCO	-80.6	-8.1	6.0	-4.2	8.3	-6.3
OR	-78.6	-64.3	-403.3	-30.3	-82.1	-16.9
TISCO	-75.0	-104.7	-14.1	-69.8	-7.5	67.5
PTTEP	-73.6	-508.6	371.4	-79.8	129.3	-36.0
ADVANC	-60.1	118.5	155.5	11.3	-0.3	-86.1
BDMS	-53.8	30.8	291.3	-114.3	-1.1	-84.4
BGRIM	-46.6	-26.2	-25.7	-7.9	-9.2	13.3
GULF	-46.1	-11.2	-65.8	-84.2	-56.5	40.2
PTT	-40.9	39.8	-219.7	-12.1	65.1	-103.1
KTB	-32.4	14.3	105.3	36.4	47.6	0.4
BA	-30.0	42.5	40.0	14.2	31.0	37.4

Top 20 NVDR Most Active by Value (B m)

Stock	Total	Buy	Sell	Net	% *
BTS	1,616.4	1,027.2	589.3	437.9	25.1
AOT	831.2	317.1	514.1	-197.0	33.3
ADVANC	804.0	371.9	432.1	-60.1	29.8
KBANK	654.3	253.4	400.9	-147.5	38.7
PTTEP	634.9	280.7	354.3	-73.6	35.6
KTB	603.7	285.7	318.0	-32.4	38.1
DELTA	594.6	206.3	388.3	-182.0	33.9
SCB	516.7	324.2	192.5	131.8	38.0
BANPU	491.7	151.2	340.5	-189.3	37.3
LH	432.2	253.9	178.2	75.7	37.7
MINT	403.5	154.6	248.9	-94.3	32.7
PTT	400.3	179.7	220.6	-40.9	31.3
BDMS	399.7	172.9	226.7	-53.8	33.1
CPALL	397.0	216.7	180.3	36.4	22.0
KTC	362.4	83.5	278.9	-195.4	34.9
BBL	349.9	171.0	178.8	-7.8	23.1
BH	339.6	170.9	168.7	2.1	50.0
EA	330.6	172.5	158.1	14.5	44.6
BGRIM	328.4	140.9	187.5	-46.6	42.7
IVL	317.8	149.9	167.8	-17.9	28.2

Top 20 NVDR Daily Outstanding

Stock	Thai NVDR's Investment *	Paid Up Capital Shares	% of Paid Up Capital **
TISCO-P	7,300	9,859	74.04
MORE	2,128,722,875	7,176,748,441	29.66
MBK-W4	1,808,629	6,687,405	27.05
BBL	418,998,538	1,908,842,894	21.95
BGP	257,991,404	1,376,923,157	18.74
KBANK	361,812,853	2,369,327,593	15.27
THIP	12,738,265	89,999,686	14.15
BH	107,911,891	794,915,942	13.58
GBX	147,174,125	1,089,076,392	13.51
BDMS	2,099,015,997	15,892,001,895	13.21
AH	45,684,017	354,842,012	12.87
TOP	283,410,866	2,233,835,566	12.69
CPALL	1,097,367,574	8,983,101,348	12.22
ICHI	152,922,625	1,300,000,000	11.76
TRUE	4,064,448,053	34,552,100,801	11.76
AMATA	134,461,421	1,150,000,000	11.69
MILL-W7	161,922,321	1,388,422,796	11.66
PSL	179,459,918	1,559,291,862	11.51
BTS	1,482,344,031	13,167,638,462	11.26
W-W5	543,583,638	4,883,479,741	11.13

* % of Trading Volume in Underlying Securities

ที่มา: set.or.th

Note: Paid up capital shares of warrants are the number of issued warrants deduct from the total exercised warrants

* Thai NVDR's investment = จำนวนหุ้นที่ ThaiNVDR ถือครองโดยที่ยังไม่ได้ออมรายการหรือการชำระราคาและส่งมอบหลักทรัพย์

** ตามเกณฑ์ของธนาคารแห่งประเทศไทย บริษัท ไทยเอ็นวีดีอาร์ สามารถถือครองหุ้นได้ไม่เกิน

- 25% ของทุนจดทะเบียนชำระแล้ว สำหรับ BAY CIMBT KKP KTB LHFG SCB TCAP TISCO TMB และ BFIT

35% ของทุนจดทะเบียนชำระแล้ว สำหรับ BBL และ KBANK

SHORT SELL



6 มิถุนายน 2567

ปริมาณหุ้นที่ขายชอร์ต
ข้อมูลการขายชอร์ต ณ วันที่ 5 มิถุนายน 2567

หลักทรัพย์	ปริมาณหุ้นที่ขายชอร์ต (หุ้น)	มูลค่าการขายชอร์ต (บาท)	% ปริมาณการขายชอร์ต เทียบกับปริมาณการซื้อขาย แบบ Auto Matching
AAI	705,600	4,179,325.00	5.40%
AAI-R	152,500	899,760.00	1.17%
AAV	2,842,900	6,311,238.00	18.55%
AAV-R	217,300	482,406.00	1.42%
ADVANC	519,500	107,837,000.00	9.82%
ADVANC-R	31,700	6,583,600.00	0.60%
AEONTS	4,100	604,100.00	3.04%
AEONTS-R	6,800	1,002,050.00	5.04%
AH	51,700	1,111,650.00	3.54%
AH-R	13,800	296,800.00	0.95%
AIT	5,000	21,616.00	1.15%
AMATA	485,300	11,214,830.00	14.47%
AMATA-R	232,100	5,360,300.00	6.92%
AOT	2,646,500	168,777,400.00	13.51%
AOT-R	2,833,200	180,554,850.00	14.46%
AP	1,293,000	11,670,275.00	8.09%
AP-R	627,000	5,659,930.00	3.92%
ASIAN	35,100	368,550.00	1.20%
ASK	71,200	1,059,970.00	29.01%
ASK-R	100	1,490.00	0.04%
ASW	15,000	117,750.00	14.69%
AU	19,400	154,230.00	3.66%
AU-R	23,200	184,440.00	4.37%
AUCT	48,100	449,535.00	5.57%
AURA	19,700	256,540.00	2.04%
AURA-R	46,300	604,210.00	4.79%
AWC	2,887,300	10,866,892.00	9.17%
AWC-R	12,739,300	47,900,080.00	40.45%
BA	365,000	7,886,580.00	3.13%
BA-R	39,500	858,710.00	0.34%
BAFS	13,200	267,960.00	3.68%
BAFS-R	13,800	280,110.00	3.85%
BAM	184,700	1,551,855.00	2.88%
BAM-R	162,400	1,366,180.00	2.53%
BANPU	14,386,100	77,730,065.00	11.69%
BANPU-R	22,248,100	119,005,540.00	18.08%
BBGI	76,400	410,335.00	3.88%
BBGI-R	1,100	5,995.00	0.06%
BBJK	8,600	265,900.00	1.14%
BBL	819,700	111,721,900.00	14.75%
BBL-R	462,600	62,928,050.00	8.33%
BCH	1,249,900	24,179,300.00	20.44%
BCH-R	317,500	6,145,430.00	5.19%
BCP	610,000	22,986,325.00	12.40%
BCP-R	68,500	2,600,300.00	1.39%
BCPG	260,000	1,670,300.00	13.22%
BCPG-R	186,300	1,192,845.00	9.47%
BDMS	1,645,200	45,243,000.00	7.64%
BEB	6,400	111,700.00	0.84%
BEAUTY	232,400	121,460.00	2.79%
BEC	56,100	249,406.00	6.68%
BEC-R	800	3,578.00	0.10%
BEM	3,951,400	30,506,590.00	9.72%
BEM-R	5,869,800	45,365,095.00	14.44%
BGC	27,900	191,115.00	12.57%
BGRIM	2,127,700	51,186,750.00	13.43%
BGRIM-R	3,054,500	73,273,800.00	19.29%
BH	76,500	18,554,600.00	5.46%
BH-R	70,600	17,088,600.00	5.04%
BJC	163,700	3,630,740.00	7.24%
BJC-R	91,100	2,025,160.00	4.03%
BLA	84,000	1,687,520.00	4.93%
BLA-R	91,400	1,829,980.00	5.36%
BLAND	514,200	294,076.00	1.95%
BPP	5,000	65,500.00	1.07%
BPP-R	26,900	352,390.00	5.76%
BRI	32,700	165,135.00	2.76%
BSRC	466,100	4,113,920.00	16.01%
BSRC-R	49,600	435,920.00	1.70%
BTG	148,400	3,562,430.00	6.04%
BTG-R	131,700	3,154,100.00	5.36%
BTS	23,585,300	116,308,268.00	3.62%
BTS-R	4,949,800	24,603,468.00	0.76%
BYD	410,700	993,538.00	1.98%
BYD-R	75,900	182,980.00	0.37%
CBG	149,000	10,600,850.00	3.94%
CBG-R	633,000	45,074,600.00	16.72%
CCET	33,400	117,568.00	0.17%
CCET-R	3,700	12,968.00	0.02%
CENTEL	131,900	5,377,600.00	11.61%
CENTEL-R	314,600	12,843,050.00	27.70%
CHAYO	60,900	221,776.00	3.70%
CHG	1,294,900	3,854,236.00	3.43%
CHG-R	2,439,700	7,249,354.00	6.47%
CK	834,900	17,536,660.00	8.93%
CK-R	298,400	6,274,270.00	3.19%
CKP	411,600	1,626,534.00	7.45%
CKP-R	643,300	2,533,160.00	11.65%
COCOCO	40,100	537,340.00	0.59%
COM7	1,452,200	24,830,630.00	5.21%

หลักทรัพย์	ปริมาณหุ้นที่ขายชอร์ต (หุ้น)	มูลค่าการขายชอร์ต (บาท)	% ปริมาณการขายชอร์ต เทียบกับปริมาณการซื้อขาย แบบ Auto Matching
COM7-R	810,600	13,876,770.00	2.91%
CPALL	1,541,000	89,547,925.00	10.01%
CPALL-R	834,500	48,564,650.00	5.42%
CPAXT	24,200	683,650.00	0.73%
CPAXT-R	49,900	1,410,925.00	1.51%
CPF	1,612,800	36,656,320.00	12.74%
CPF-R	943,500	21,460,850.00	7.45%
CPN	178,500	10,359,300.00	4.15%
CPN-R	270,600	15,714,175.00	6.28%
CRC	379,900	11,626,725.00	8.36%
CRC-R	24,200	742,550.00	0.53%
CV	58,300	19,239.00	4.44%
DCC	461,500	916,973.00	5.04%
DCC-R	137,400	272,847.00	1.50%
DELTA	718,100	52,906,950.00	5.97%
DELTA-R	3,553,000	258,218,150.00	29.54%
DEMCO	3,100	11,770.00	1.56%
DITTO	4,800	77,760.00	0.30%
DITTO-R	43,000	694,550.00	2.67%
DMT	74,100	874,380.00	24.29%
DOHOME	310,700	3,524,030.00	8.88%
DOHOME-R	144,100	1,628,100.00	4.12%
DUSIT	65,500	763,680.00	8.33%
EA	546,700	12,272,970.00	3.33%
EA-R	4,134,400	92,723,600.00	25.18%
EASTW	105,200	323,104.00	11.97%
EGCO	68,100	7,041,000.00	5.23%
EGCO-R	94,300	9,742,500.00	7.24%
EKH	30,200	217,440.00	5.04%
EP	3,000	8,160.00	6.29%
EPG	218,800	1,372,535.00	7.97%
EPG-R	209,300	1,306,190.00	7.62%
ERW	980,600	4,473,554.00	8.68%
ERW-R	853,600	3,901,094.00	7.56%
FORTH	7,000	112,700.00	0.71%
FORTH-R	200	3,220.00	0.02%
FSMART	3,000	18,300.00	0.41%
GFPT	292,400	3,841,210.00	7.05%
GFPT-R	128,700	1,703,750.00	3.10%
GLOBAL	812,700	13,392,500.00	10.25%
GLOBAL-R	884,500	14,574,560.00	11.16%
GPSC	664,800	29,887,300.00	9.06%
GPSC-R	1,209,800	54,114,500.00	16.49%
GREEN	24,700	30,134.00	0.30%
GULF	1,030,400	41,177,400.00	12.28%
GULF-R	968,400	38,506,775.00	11.54%
GUNKUL	457,300	1,144,972.00	3.16%
GUNKUL-R	1,222,400	3,039,144.00	8.44%
HANA	278,100	11,079,925.00	6.13%
HANA-R	75,600	3,016,850.00	1.67%
HENG	500,500	676,271.00	11.68%
HMPRO	2,441,100	23,157,060.00	6.95%
HMPRO-R	639,700	6,077,245.00	1.82%
HTC	23,400	376,740.00	8.02%
HUMAN	84,900	903,700.00	9.99%
ICHI	83,500	1,422,720.00	1.35%
ICHI-R	319,600	5,511,190.00	5.15%
III	26,200	204,005.00	4.15%
ILM	3,800	77,140.00	1.46%
ILM-R	700	14,150.00	0.27%
INTUCH	97,900	6,583,775.00	7.40%
INTUCH-R	69,700	4,691,650.00	5.27%
IRPC	7,599,100	13,771,245.00	17.20%
IRPC-R	13,177,400	23,834,827.00	29.83%
ITC	301,800	7,101,130.00	5.38%
ITC-R	189,700	4,449,600.00	3.38%
ITD-R	233,100	163,170.00	5.52%
IVL	1,760,200	39,229,570.00	7.01%
IVL-R	6,198,100	137,954,390.00	24.69%
JAS	1,006,900	3,395,442.00	4.72%
JAS-R	349,400	1,191,454.00	1.64%
JMART	1,034,100	12,561,900.00	4.42%
JMART-R	157,700	1,903,970.00	0.67%
JMT	1,575,900	23,888,830.00	4.00%
JMT-R	92,700	1,402,550.00	0.24%
KAMART	68,600	948,240.00	2.05%
KBANK	287,700	37,401,250.00	4.41%
KBANK-R	356,800	46,162,550.00	5.46%
KCE	295,700	11,896,550.00	8.24%
KCE-R	630,000	25,166,500.00	17.56%
KCG	36,300	365,570.00	2.66%
KEX-R	100	376.00	0.01%
KGI	7,700	34,188.00	0.32%
KKP	116,000	5,836,775.00	10.95%
KKP-R	111,200	5,586,675.00	10.49%
KLINIQ	1,300	52,975.00	0.15%
KSL	305,900	640,354.00	6.65%
KTB	4,732,300	80,921,970.00	10.22%
KTB-R	10,769,400	184,246,000.00	23.26%
KTC	477,500	21,699,600.00	4.17%
KTC-R	3,696,600	167,475,625.00	32.28%
LALIN	10,900	77,805.00	14.32%
LANNA	58,200	873,180.00	6.97%
LH	11,475,500	75,364,490.00	13.14%

SHORT SELL

ปริมาณหุ้นที่ขายชอร์ต

(ต่อ)การขายชอร์ต ณ วันที่ 5 มิถุนายน 2567

หลักทรัพย์	ปริมาณหุ้นที่ขายชอร์ต (หุ้น)	มูลค่าการขายชอร์ต (บาท)	% ปริมาณการขายชอร์ต เทียบกับปริมาณการซื้อขายแบบ Auto Matching	หลักทรัพย์	ปริมาณหุ้นที่ขายชอร์ต (หุ้น)	มูลค่าการขายชอร์ต (บาท)	% ปริมาณการขายชอร์ต เทียบกับปริมาณการซื้อขายแบบ Auto Matching
LH-R	68,200	446,710.00	0.08%	SCGP	968,900	33,619,700.00	12.12%
M	50,800	1,630,875.00	5.46%	SCGP-R	2,200,700	76,371,975.00	27.52%
M-R	26,400	845,125.00	2.84%	SCG	273,100	378,566.00	1.21%
MAJOR	216,800	2,858,770.00	4.23%	SCC-R	1,000	1,320.00	0.00%
MAJOR-R	13,400	176,680.00	0.26%	SGP	6,200	46,015.00	1.47%
MASTER	12,100	761,825.00	1.40%	SHR	290,200	632,636.00	16.42%
MASTER-R	4,900	307,475.00	0.57%	SINGER	441,600	3,678,455.00	2.40%
MBK	63,700	1,084,130.00	9.59%	SINGER-R	70,300	575,390.00	0.38%
MBK-R	10,700	182,370.00	1.61%	SIRI	8,648,100	13,913,157.00	16.08%
MC	237,300	2,704,160.00	7.71%	SIRI-R	2,215,100	3,566,850.00	4.12%
MC-R	7,300	82,490.00	0.24%	SIS	22,100	633,850.00	4.55%
MEB	9,200	282,425.00	1.19%	SISB	144,600	5,338,575.00	6.75%
MEGA	140,800	5,522,175.00	8.51%	SISB-R	345,800	12,814,675.00	16.14%
MEGA-R	222,600	8,754,300.00	13.45%	SJWD	281,600	4,072,960.00	24.79%
MINT	1,763,200	53,730,175.00	8.76%	SJWD-R	21,500	310,650.00	1.89%
MINT-R	3,899,100	119,428,825.00	19.38%	SKY	37,900	959,825.00	10.33%
MOSHI	3,000	136,500.00	0.21%	SKY-R	10,300	259,400.00	2.81%
MTC	730,700	32,285,425.00	7.77%	SNNP	59,900	924,040.00	5.07%
MTC-R	772,600	34,295,400.00	8.22%	SNNP-R	15,000	231,500.00	1.27%
NER	480,400	2,776,205.00	7.49%	SPA	52,400	374,080.00	3.56%
NER-R	4,600	26,470.00	0.07%	SPA-R	400	2,845.00	0.03%
NEX	1,600,000	4,256,000.00	2.70%	SPALI	335,400	6,213,110.00	6.26%
NEX-R	48,900	131,770.00	0.08%	SPALI-R	334,900	6,224,200.00	6.25%
NOBLE	154,700	553,826.00	44.24%	SPCG	126,400	1,202,270.00	6.71%
NRF	169,000	828,118.00	1.30%	SPRC	471,700	3,894,770.00	6.36%
NSL	1,500	49,125.00	0.15%	SFRC-R	1,306,600	10,763,125.00	17.63%
NSL-R	1,900	61,275.00	0.19%	SSP	27,700	191,095.00	5.75%
NUSA	705,700	224,049.00	2.38%	STA	2,327,700	52,054,110.00	9.08%
NYT	33,400	124,544.00	0.96%	STA-R	765,900	17,129,070.00	2.99%
ONEE	503,900	1,735,906.00	5.58%	STANLY	7,200	1,575,900.00	4.42%
OR	3,168,000	56,285,680.00	18.14%	STANLY-R	2,700	591,700.00	1.66%
OR-R	4,235,900	75,062,810.00	24.26%	STEC	404,200	3,779,530.00	8.19%
ORI	71,300	384,440.00	0.83%	STEC-R	460,500	4,307,730.00	9.33%
ORI-R	38,500	206,095.00	0.45%	STGT	634,700	6,881,640.00	10.27%
OSP	1,305,200	30,279,390.00	9.17%	SUPER	3,486,900	1,011,201.00	20.42%
OSP-R	1,503,100	34,955,810.00	10.56%	SUPER-R	83,900	24,331.00	0.49%
PLANB	1,081,100	8,477,455.00	9.15%	SUPEREIF	1,900	11,305.00	3.40%
PLANB-R	776,200	6,125,660.00	6.57%	SUSCO	273,500	1,043,312.00	5.36%
PM	6,500	53,075.00	1.73%	SUSCO-R	3,100	11,966.00	0.06%
PR9	99,700	1,928,640.00	6.54%	SYNEX	59,100	691,030.00	3.21%
PR9-R	37,900	733,790.00	2.49%	TASCO	582,000	9,900,720.00	4.96%
PRM	378,300	3,120,800.00	2.64%	TASCO-R	650,300	11,055,080.00	5.54%
PRM-R	548,400	4,526,670.00	3.82%	TCAP	42,800	2,107,900.00	5.90%
PSH	380,500	3,761,150.00	25.83%	TCAP-R	194,000	9,506,000.00	26.74%
PSH-R	132,400	1,310,445.00	8.99%	TFG	236,100	932,764.00	2.25%
PSL	320,500	3,329,710.00	5.38%	THANI	845,900	1,967,572.00	16.57%
PSL-R	800	8,280.00	0.01%	THANI-R	116,600	270,014.00	2.28%
PTG	956,700	8,717,515.00	4.19%	THCOM	726,300	8,770,950.00	12.51%
PTG-R	530,200	4,811,195.00	2.32%	THCOM-R	31,000	377,820.00	0.53%
PTL	67,900	798,430.00	4.12%	THG	10,300	386,500.00	3.00%
PTT	3,860,500	126,431,375.00	19.74%	THG-R	20,600	772,150.00	6.00%
PTT-R	716,100	23,445,900.00	3.66%	TIDLOR	1,358,700	27,083,210.00	7.76%
PTTEP	587,300	89,799,000.00	10.07%	TIDLOR-R	877,400	17,515,810.00	5.01%
PTTEP-R	906,000	138,295,950.00	15.54%	TIPH	18,300	558,750.00	4.48%
PTTGC	789,300	27,057,075.00	6.76%	TIPH-R	1,600	49,200.00	0.39%
PTTGC-R	1,117,600	38,090,975.00	9.57%	TISCO	170,900	16,670,300.00	7.14%
QH	4,096,200	8,124,588.00	9.13%	TISCO-R	145,800	14,209,850.00	6.09%
QH-R	2,776,400	5,499,311.00	6.19%	TKC	19,800	290,530.00	6.51%
RATCH	1,063,100	29,871,200.00	32.42%	TKN	100,600	1,046,240.00	8.25%
RATCH-R	585,500	16,458,425.00	17.86%	TKN-R	2,000	20,710.00	0.16%
RBF	23,900	234,225.00	2.08%	TLI	3,976,800	33,329,975.00	15.53%
RBF-R	7,500	73,505.00	0.65%	TOA	38,100	845,380.00	5.09%
RCL	118,000	3,584,525.00	2.73%	TOA-R	60,600	1,348,850.00	8.10%
RCL-R	543,300	16,475,050.00	12.56%	TOP	359,800	18,336,975.00	5.63%
ROJNA	146,800	908,385.00	5.61%	TOP-R	393,100	19,996,350.00	6.15%
ROJNA-R	33,000	204,600.00	1.26%	TPIPL	13,900	19,043.00	0.28%
RS	166,400	1,980,940.00	8.88%	TPIPL-R	293,600	400,670.00	5.87%
RS-R	38,700	464,420.00	2.07%	TQM	38,000	1,003,750.00	3.60%
S-R	1,000	800.00	0.02%	TQM-R	8,100	211,950.00	0.77%
SABINA	61,300	1,487,030.00	6.07%	TRP	9,400	113,290.00	4.54%
SABINA-R	4,100	99,530.00	0.41%	TRUE	5,973,600	52,068,130.00	13.39%
SABUY	1,500,000	2,223,718.00	2.03%	TRUE-R	4,904,800	42,494,905.00	11.00%
SABUY-R	269,000	398,232.00	0.36%	TSTH	26,200	20,436.00	13.33%
SAFE	15,000	287,380.00	0.78%	TTA	326,200	2,645,830.00	2.68%
SAFE-R	8,000	152,980.00	0.42%	TTB	49,504,900	82,970,909.00	11.57%
SAK	87,300	492,945.00	3.59%	TTB-R	30,273,300	50,438,446.00	7.08%
SAMART	57,400	344,450.00	2.62%	TTW	132,700	1,181,030.00	6.09%
SAPPE	500	52,250.00	0.17%	TTW-R	73,100	650,590.00	3.36%
SAPPE-R	5,000	533,200.00	0.74%	TU	2,806,000	42,734,650.00	8.64%
SAT	93,000	1,358,760.00	11.96%	TU-R	527,700	8,120,160.00	1.62%
SAT-R	23,500	342,640.00	3.02%	TVO	49,600	1,118,060.00	6.22%
SAV	76,500	1,608,690.00	2.18%	TVO-R	12,700	285,940.00	1.59%
SAWAD	440,700	17,639,450.00	4.41%	UBE	260,500	210,304.00	5.28%
SAWAD-R	888,500	35,368,250.00	8.89%	UVAN	5,300	44,520.00	6.74%
SC	168,900	506,700.00	2.60%	VGI	5,250,100	7,737,070.00	5.13%
SC-R	34,200	103,144.00	0.53%	VGI-R	512,300	752,488.00	0.50%
SCAP	49,200	95,885.00	1.15%	VIBHA	41,300	89,208.00	4.68%
SCB	1,068,400	112,082,000.00	16.52%	WARRIX	25,000	141,250.00	9.40%
SCB-R	866,600	90,984,700.00	13.40%	WHA	7,682,500	42,126,350.00	14.68%
SCC	126,400	30,202,500.00	7.17%	WHA-R	2,226,000	12,206,895.00	4.25%
SCC-R	164,900	39,319,800.00	9.35%	WHAUP	90,600	366,828.00	2.38%
SCCC	2,500	332,050.00	3.24%	WORK	6,600	58,740.00	0.90%
				XO	7,300	222,650.00	1.60%
				XPG	3,421,100	3,753,427.00	5.69%
				XPG-R	765,900	841,655.00	1.27%

- ไม่รวมรายการขายชอร์ตของสมาชิกที่เป็นผู้ร่วมค้ำหน่วยลงทุน หรือผู้ดูแลสภาพคล่องของหน่วยลงทุนของกองทุนรวมอีกโอเพ่นเพื่อมิขัดแย้งกับประเภทเพื่อทำกำไรจากส่วนต่างของราคาหรือเพื่อดูแลสภาพคล่อง แล้วแต่กรณี
- รายการที่ชื่อย่อหลักทรัพย์ต่อด้วย "-R" หมายถึง ข้อมูลธุรกรรมขายชอร์ตในเอ็นบีดีอาร์

ที่มา : set.or.th

รายงานการเปลี่ยนแปลงการถือหลักทรัพย์และสัญญาซื้อขายล่วงหน้าของผู้บริหาร (แบบ 59) ประจำวันที่ 5 มิถุนายน 2567

ชื่อบริษัท	วิธีการได้มา/จำหน่าย	ชื่อผู้บริหาร	ประเภทหลักทรัพย์	วันที่ได้มา/จำหน่าย	จำนวน	ราคา
A5	ซื้อ	นาย ศุภโชค ปัญญาทรัพย์	หุ้นสามัญ	29/05/2567	6,000,000	3.26
APO	ซื้อ	นาย นันทกร อุดมผลกุล	หุ้นสามัญ	4/06/2567	312,500	1.60
BCP	ซื้อ	นาย ชัยวัฒน์ โค้ววาสารัช	หุ้นสามัญ	4/06/2567	40,000	38.00
BKD	ซื้อ	นาง นุชนารถ รัตนสุวรรณชาติ	หุ้นสามัญ	4/06/2567	80,300	1.32
BKI	ขาย	นาย สิงห์ ดังหัดสวัสดิ์	หุ้นสามัญ	5/06/2567	157,600	-
BKI	ขาย	นาย สิงห์ ดังหัดสวัสดิ์	หุ้นสามัญ	5/06/2567	157,600	-
BKI	ขาย	นาย สิงห์ ดังหัดสวัสดิ์	หุ้นสามัญ	5/06/2567	157,600	-
BTNC	ซื้อ	นาย ปกติธาน ปวโรฬารวิทยา	หุ้นสามัญ	29/05/2567	1,100	17.85
BTNC	ซื้อ	นาย ปกติธาน ปวโรฬารวิทยา	หุ้นสามัญ	30/05/2567	500	17.80
BTS	ซื้อ	นาย กรวิน กาญจนพาณิชย์	หุ้นสามัญ	4/06/2567	30,000,000	4.82
CAZ	ขาย	นาย ทรง ยอบ รุ่ง	หุ้นสามัญ	4/06/2567	30,000	3.48
CAZ	ขาย	นาย ทรง ยอบ รุ่ง	หุ้นสามัญ	4/06/2567	10,200	3.48
EKH	ซื้อ	นาย สุทธิพงศ์ ตั้งสัจจะพจน์	หุ้นสามัญ	4/06/2567	10,000	7.15
EP	ซื้อ	นาย ยุทธ ชินสุภักคกุล	หุ้นสามัญ	4/06/2567	5,100	2.74
GUNKUL	ซื้อ	นาย กิ่งกุล ดำรงมีญามณี	หุ้นสามัญ	4/06/2567	8,500,000	2.48
HTC	ซื้อ	นาย ปกรณ์ สุขุม	หุ้นสามัญ	5/06/2567	125,000	16.10
I2	ซื้อ	นาย อธิพร สิมเจริญ	หุ้นสามัญ	4/06/2567	81,000	2.02
IRC	ซื้อ	นาย คณิน เหล่าจินดา	หุ้นสามัญ	4/06/2567	2,500	13.70
IRCP	ซื้อ	นาย อติศร สิงห์ฤาเดช	หุ้นสามัญ	21/05/2567	80,000	0.66
IRCP	ซื้อ	นาย อติศร สิงห์ฤาเดช	หุ้นสามัญ	23/05/2567	120,000	0.67
JCK	ซื้อ	นาย อภิชัย เดชชะวาล	หุ้นสามัญ	4/06/2567	963,500	0.44
JMART	ซื้อ	นาย อติศักดิ์ สุขุมวิทยา	หุ้นสามัญ	4/06/2567	100,000	11.60
JMT	ซื้อ	นาย อติศักดิ์ สุขุมวิทยา	หุ้นสามัญ	4/06/2567	100,000	14.40
JR	ซื้อ	นาย สิริเนนทร์ วิวัฒน์เกษมภูวามณี	หุ้นสามัญ	4/06/2567	4,600	4.31
JR	ซื้อ	นาย สิริเนนทร์ วิวัฒน์เกษมภูวามณี	หุ้นสามัญ	4/06/2567	1,700	4.32
JUBILE	ซื้อ	นาย วีโรจน์ พรประภคกุล	หุ้นสามัญ	4/06/2567	600	14.30
KCE	ซื้อ	นาย วิบูรณ์ สุนทรวิวัฒน์	หุ้นสามัญ	5/06/2567	10,000	40.00
KCG	ซื้อ	นาย ทรงธรรม เพียรพัฒน์วิทย์	หุ้นสามัญ	4/06/2567	20,000	9.93
KCG	ซื้อ	นาย ทรงธรรม เพียรพัฒน์วิทย์	หุ้นสามัญ	4/06/2567	2,000	9.95
KGEN	ซื้อ	นาย อรรถยุคล ฐิติธรรมมี	ใบสำคัญแสดงสิทธิที่จะซื้อหุ้น	4/06/2567	3,200,000	0.12
LPH	ขาย	นาย กฤษดา นาคพรหม	หุ้นสามัญ	4/06/2567	39,800	4.69
MJD	ซื้อ	นาย สุริยา พูลวรลักษณ์	หุ้นสามัญ	4/06/2567	60,000	1.24
NV	ซื้อ	นาง มุพิน จันทร์จุฑามาศ	หุ้นสามัญ	4/06/2567	40,000	1.25
NV	ซื้อ	นาย นวพล จันทร์จุฑามาศ	หุ้นสามัญ	4/06/2567	40,000	1.25
PANEL	ซื้อ	นาง จุเลีย ดับเบิลยู เพ็ชฌัญโญ	หุ้นสามัญ	4/06/2567	1,000	1.67
PANEL	ซื้อ	นาย สันติธรรม อารีกุล	หุ้นสามัญ	30/05/2567	50,000	1.67
PG	ซื้อ	นาง กิตติภรณ์ ชัยถาวรเสถียร	หุ้นสามัญ	4/06/2567	13,000	9.08
PPPM	โอน	นาย ปรีณ ชันทรานนท์	หุ้นสามัญ	30/05/2567	63,548,726	-
PSTC	ขาย	นาย ธนัช ปวรวีลยากร	ใบสำคัญแสดงสิทธิที่จะซื้อหุ้น	30/05/2567	2,917,100	0.17
PSTC	ขาย	นาย ธนัช ปวรวีลยากร	ใบสำคัญแสดงสิทธิที่จะซื้อหุ้น	30/05/2567	52,956,800	0.03
PSTC	ขาย	นาย ธนัช ปวรวีลยากร	ใบสำคัญแสดงสิทธิที่จะซื้อหุ้น	30/05/2567	10,650,000	0.20
PSTC	ขาย	นาย ธนัช ปวรวีลยากร	ใบสำคัญแสดงสิทธิที่จะซื้อหุ้น	31/05/2567	6,552,900	0.15
PSTC	ขาย	นาย ธนัช ปวรวีลยากร	ใบสำคัญแสดงสิทธิที่จะซื้อหุ้น	31/05/2567	1,100,000	0.15
PSTC	ขาย	นาย ธนัช ปวรวีลยากร	ใบสำคัญแสดงสิทธิที่จะซื้อหุ้น	31/05/2567	15,000,000	0.02
PSTC	ขาย	นาย ธนัช ปวรวีลยากร	ใบสำคัญแสดงสิทธิที่จะซื้อหุ้น	31/05/2567	38,043,200	0.02
PYLON	รับโอน	นาย ชนินศวร แสงอารยะกุล	หุ้นสามัญ	4/06/2567	4,000,000	-
PYLON	รับโอน	นาย ชนินทร แสงอารยะกุล	หุ้นสามัญ	4/06/2567	4,000,000	-
PYLON	โอน	นาย วงศ์ชัย แสงอารยะกุล	หุ้นสามัญ	4/06/2567	15,000,000	-
SGC	ซื้อ	นาย พีรนาถ โชควัฒนา	หุ้นสามัญ	4/06/2567	190,000	1.31
SINGER	ซื้อ	นาย อติศักดิ์ สุขุมวิทยา	หุ้นสามัญ	4/06/2567	100,000	8.10
SKR	ขาย	นาย เสนีย์ กระจ่างศรี	หุ้นสามัญ	4/06/2567	20,000	10.37
TMILL	ซื้อ	นาย ประภาส ชุตินิการพันธ์	หุ้นสามัญ	4/06/2567	32,000	3.70
TSTE	ซื้อ	นาย ประภาส ชุตินิการพันธ์	หุ้นสามัญ	4/06/2567	21,000	11.17
WPH	ซื้อ	นาย วีรวิทย์ วรรณเรักษ์	หุ้นสามัญ	31/05/2567	42,000	12.71

ที่มา: sec.or.th

รายงานการได้มา/จำหน่ายหลักทรัพย์ของกิจการ (แบบ 246-2) ประจำวันที่ 5 มิถุนายน 2567

หลักทรัพย์	ชื่อผู้ได้มา/จำหน่าย	วิธีการ	ประเภทหลักทรัพย์	% ก่อน ได้มา/จำหน่าย	% ได้มา/จำหน่าย	% หลัง ได้มา/จำหน่าย	วันที่ได้มา/จำหน่าย	% ก่อน ได้มา/จำหน่าย (กลุ่ม)2	% ได้มา/จำหน่าย (กลุ่ม)2	% หลัง ได้มา/จำหน่าย (กลุ่ม)2	หมายเหตุ3
PPPM	นาย ปรีณ ชันทรานนท์	สิ้นสุด Concert Party	หุ้น	10.3200	0.0000	10.3200	30/5/2567	20.2474	0.0000	20.2474	
PPPM	นาย อติศร ชันทรานนท์	ได้มา	หุ้น	0.0000	9.9274	9.9274	30/5/2567	0.0000	9.9274	9.9274	
SORKON	นาง นิรมล รุจิราโสภณ	ได้มา	หุ้น	14.0629	0.2650	14.3279	31/5/2567	44.7685	0.2650	45.0335	

- หุ้น หมายถึง หุ้นสามัญหรือหุ้นบุริมสิทธิ หรือใบแสดงสิทธิในผลประโยชน์ที่เกิดจากหลักทรัพย์อ้างอิงไทย (DR) หลักทรัพย์แปลงสภาพ หมายถึง ใบสำคัญแสดงสิทธิที่จะซื้อหุ้นสามัญ หุ้นกู้แปลงสภาพ หรือหลักทรัพย์อื่นที่อาจแปลงสภาพได้
- กรณีที่มีการรายงานเป็นกลุ่ม ชื่อผู้ได้มา/จำหน่าย จะแสดงข้อมูลของบุคคลในกลุ่มที่มีการเปลี่ยนแปลง ส่วน %การได้มา/จำหน่าย และ %หลังการได้มา/จำหน่าย จะแสดงตัวเลขของทั้งกลุ่ม และบุคคลตามมาตรา 258 (นิยามตามบุคคลมาตรา 258)
- ข้อมูลเบื้องต้น หมายถึง ข้อมูลยังไม่ครบถ้วน และ/หรือ อยู่ระหว่างการสอบถาม
ฉบับแก้ไข หมายถึง ผู้รายงานยื่นเอกสารชุดใหม่ เพื่อแก้ไขชุดเดิม
chain principle หมายถึง การได้มาหุ้นโดยทางอ้อม และเป็นกรณีได้มาในจำนวนที่ทำให้ผู้ได้มาต้องทำค่าเสนอซื้อหลักทรัพย์ทั้งหมดของกิจการ

ที่มา: sec.or.th

TURNOVER LIST



6 มิถุนายน 2567

TURNOVER LIST & TRADING ALERT

หลักทรัพย์ที่เข้าข่ายมาตรการจำกัดการซื้อขาย

สิ้นสุด	หลักทรัพย์	ระดับ 1		ระดับ 2		ระดับ 3	
		วันเริ่มต้น	วันสิ้นสุด	วันเริ่มต้น	วันสิ้นสุด	วันเริ่มต้น	วันสิ้นสุด
23 พ.ค. 67	KGEM	24 พ.ค. 67	13 มิ.ย. 67				
23 พ.ค. 67	KGEM-W2	24 พ.ค. 67	13 มิ.ย. 67				

หมายเหตุ

เมื่อหุ้นสามัญเข้ามาตรการให้หลักทรัพย์อื่นของบจ. และหลักทรัพย์ที่มีการอ้างอิงหลักทรัพย์ของบจ. เข้ามาตรการจำกัดการซื้อขายด้วย (ยกเว้น DW) โดย

1. Cash Balance: สมาชิกต้องดำเนินการให้ลูกค้าซื้อหลักทรัพย์ด้วยบัญชี **Cash Balance** เท่านั้น โดยลูกค้าต้องวางเงินสดไว้ล่วงหน้ากับสมาชิกเต็มจำนวนก่อนซื้อหลักทรัพย์

2. ห้ามคำนวณวงเงินซื้อขาย: ห้ามสมาชิกใช้หลักทรัพย์เป็นหลักประกันในการคำนวณเป็นวงเงินซื้อขายหลักทรัพย์ (ในทุกประเภทบัญชี)

3. ห้าม Net Settlement: ห้ามสมาชิกหักกลบราคาค่าซื้อกับราคาค่าขายหลักทรัพย์เดียวกันในวันเดียวกัน (ซื้อและขายหลักทรัพย์เดียวกันในวันเดียวกัน ค่าขายคืนเป็นเงินสดในวันทำการถัดไป)

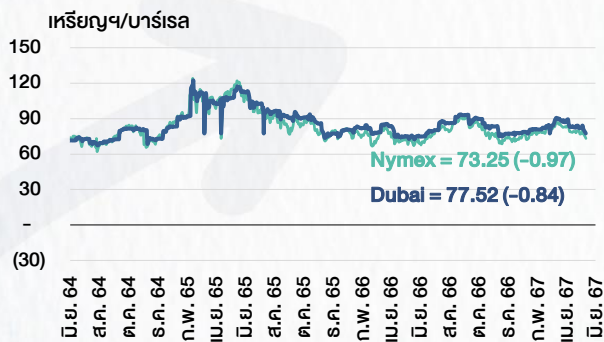
ทั้งนี้ มาตรการจำกัดการซื้อขาย มีปัจจัยที่ใช้ในการพิจารณา คือ อัตราหมุนเวียนการซื้อขาย (**Turnover ratio**) มูลค่าการซื้อขาย และราคาซื้อขาย ที่ไม่สอดคล้องกับปัจจัยพื้นฐาน เช่น **P/E Ratio** เป็นต้น

ที่มา: set.or.th

CYCLICAL WATCH

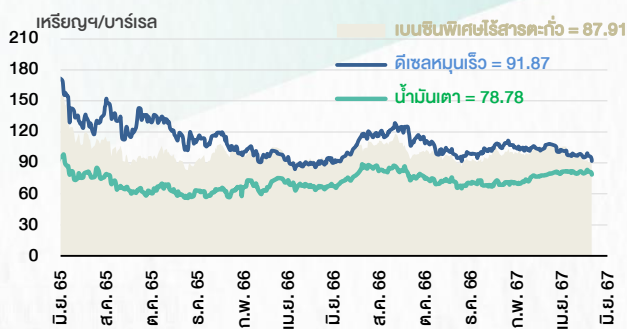
6 มิถุนายน 2567

ราคาน้ำมันดิบ



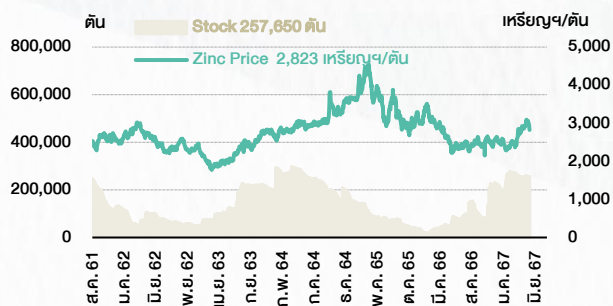
ที่มา : TQ professional

ราคาขายปลีกน้ำมันสำเร็จรูปตลาดสิงคโปร์



ที่มา : TOP

ราคาสังกะสี



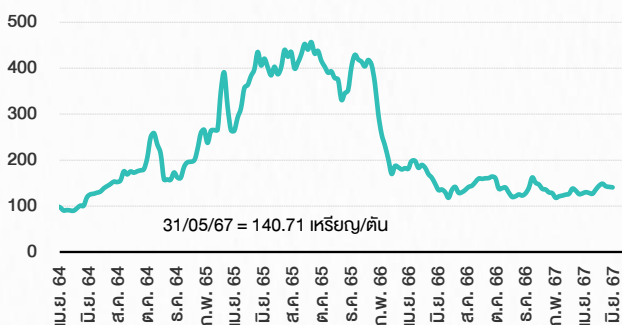
ที่มา : lme.co.uk

ดัชนีค่าระวาง BDI



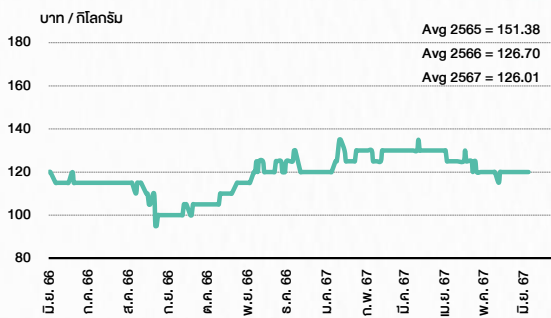
ที่มา : TQ professional

ราคาก๊าซหุงต้ม



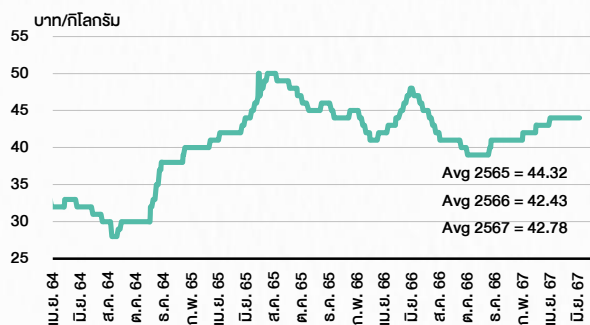
ที่มา : BANPU

ราคาถั่ว 61-70 ตั้ว/กก.



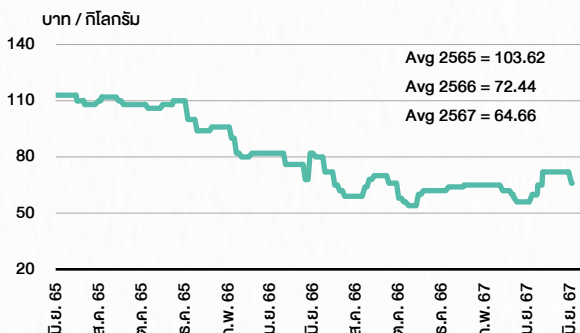
ที่มา : สำนักงานเศรษฐกิจการเกษตร

ราคาไก่เป็น



ที่มา : สำนักงานเศรษฐกิจการเกษตร

ราคาหมู



ที่มา : สำนักงานเศรษฐกิจการเกษตร

STOCK CALENDAR

🕒 6 มิถุนายน 2567

June 2024				
Monday	Tuesday	Wednesday	Thursday	Friday
<p>3</p> <p>PUBLIC HOLIDAY (H.M. Queen - Suthida Bajasudhabimalalakshana's Birthday)</p> <p>Last trading day CHO-W3 NVD-W3 SMT-W3</p> <p>XD HPF @B0.133 M-II @B0.1750 M-STOR @B0.110 MNIT @B0.0350 MNT2 @B0.0700 MNRF @B0.0300</p> <p>XN M-PAT @B0.030</p> <p>New shares trading RWI 781 shrs (w) KAMART 183,330,577 shrs (xd) W 31,500,000 shrs (pp)</p>	<p>4</p> <p>New list - Agro & Food Industry > MAI Maguro Group (MAGURO) 126m shrs, B0.50 par (IPO 34.06m shrs @B15.90)</p> <p>XD NETEASE80 @B0.03599</p> <p>XE CHO-W3 1:2.87w @B3.157 (final, "SP") NVD-W3 1.018:1w @B2.594 (final, "SP") SMT-W3 1:1w @B4.00 (final, "SP")</p> <p>XW K 14 existing: 1K-W3</p> <p>New shares trading PSTC 1,092,728,754 shrs (ppo)</p>	<p>5</p> <p>New list - Agro & Food Industry > MAI Chuwit Farm (2019) (CFARM) 580m shrs, B1 par (IPO 149m shrs @B1.35)</p> <p>XD IMPACT @B0.10</p> <p>New shares trading RS 235 shrs (w) RT 275,470,750 shrs (xr)</p>	<p>6</p> <p>XD BKNG80X @tba PINGAN80 @tba</p> <p>XR FSX 1:1n @B4.50</p> <p>Conversion A5-W2 1:1w @B5.00 (final) J-W2 1:1w @B6.25 (final)</p>	<p>7</p>
<p>10</p> <p>XD GOOG80X @tba</p> <p>XN BTSGIF @B0.18</p>	<p>11</p> <p>XD BYDCOM80 @tba NVA80X @tba TIPH @B1.10</p> <p>Conversion MDA-W3 1:1w @B1.50 (final) ML-W3 1:1w @B3.00 (final)</p>	<p>12</p> <p>Delist MDA-W3 ML-W3</p> <p>XD TR @B0.05</p>	<p>13</p> <p>Last trading day ITEL-W4</p> <p>XD ABFTH @B13.00 LHK @B0.11 META80X @tba</p> <p>Conversion B-W8 1:1w @B0.30 BE8-W1 1:1w @B75.00 CEN-W5 1:1w @B2.14 ERW-W3 1:1w @B3.00 (final) IIG-W1 1:1w @B32.00 KGEN-W2 1:1w @B2.00 NATION-W4 1:1w @B0.25 STOWER-W4 0.10:1w @B0.60 (final) TFI-W1 1:1w @B0.15</p>	<p>14</p>
<p>17</p> <p>XE ITEL-W4 1:1w @B11.50 (final, "SP")</p> <p>XR PPPM 2:1n @B0.20</p> <p>XW PPPM 1n: 1PPPM-W6</p> <p>Conversion MBK-W3 1.0754:1w @B2.7895 MBK-W4 1.0443:1w @B2.8727 PRG-W1 1.095:1w @B4.5663 PRG-W2 1.0641:1w @B4.699</p>	<p>18</p> <p>Last trading day BROOK-W6</p> <p>XR PROEN 1:1n @B1.00</p> <p>Conversion JMART-W4 1.13582:1w @B13.20649 (final)</p>	<p>19</p> <p>Delist JMART-W4</p> <p>Last trading day JCKH-W1</p> <p>XE BROOK-W6 1.147:1w @B0.567 (final, "SP")</p>	<p>20</p> <p>XE JCKH-W1 1.548:1w @B0.162 (final, "SP")</p>	<p>21</p> <p>Conversion SENX-W1 1:1w @B1.50 (final)</p>
<p>24</p> <p>Last trading day PJW-W1</p> <p>Conversion BM-W3 1:1w @B1.10</p>	<p>25</p> <p>Last trading day ECL-W4</p> <p>XE PJW-W1 1.05:1w @B2.857 (final, "SP")</p>	<p>26</p> <p>XE ECL-W4 1:1w @B2.00 (final, "SP")</p>	<p>27</p> <p>XD 3K-BAT @B0.25</p>	<p>28</p> <p>Last trading day PPM-W2</p> <p>Conversion APURE-W3 1.03948:1w @B6.734 CHAYO-W3 1:1w @B9.00 CHO-W3 1:2.87w @B3.157 (final) DEMCO-W7 1:1w @B3.50 NVD-W3 1.018:1w @B2.594 (final) RABBIT-P 1:1 SMT-W3 1:1w @B4.00 (final) STARK-W1 1:1w @B5.00 TTB-W1 1:1w @B0.95</p>

July 2024				
Monday	Tuesday	Wednesday	Thursday	Friday
<p>1</p> <p>XE PPM-W2 1:1w @B6.00 (final, "SP")</p> <p>Conversion BIOTEC-W2 1:1w @B 0.50</p>	<p>2</p> <p>Last trading day LEO-W1</p>	<p>3</p> <p>XE LEO-W1 1:1w @B22.00 (final, "SP")</p>	<p>4</p> <p>Last trading day PPPM-W4</p>	<p>5</p>
<p>8</p> <p>XE PPPM-W4 0.25:1w @B3.98 (final, "SP")</p>	<p>9</p> <p>Conversion ITEL-W4 1:1w @B11.50 (final)</p>	<p>10</p> <p>Delist ITEL-W4</p> <p>XD STANLY @B10.00</p>	<p>11</p> <p>Conversion BROOK-W6 1.147:1w @B0.567 (final)</p>	<p>12</p>
<p>15</p> <p>Conversion JCKH-W1 1.548:1w @B0.162 (final)</p>	<p>16</p> <p>Delist JCHK-W1</p>	<p>17</p> <p>XW ECF 2 existing: 1ECF-W5</p> <p>Conversion PJW-W1 1.05:1w @B2.857 (final)</p>	<p>18</p> <p>Delist PJW-W1</p> <p>Conversion ECL-W4 1:1w @B2.00 (final)</p>	<p>19</p>
<p>22</p> <p>PUBLIC HOLIDAY (Substitution for Asarnha Bucha Day)</p>	<p>23</p> <p>Conversion PPM-W2 1:1w @B6.00 (final)</p>	<p>24</p> <p>Delist PPM-W2</p> <p>XD BLAND @B0.01</p>	<p>25</p> <p>Conversion LEO-W1 1:1w @B22.00 (final)</p>	<p>26</p>
<p>29</p> <p>PUBLIC HOLIDAY (Substitution for H.M. King Maha Vajiralongkorn Phra Vajiraklaochaoyuhua's Birthday)</p>	<p>30</p> <p>XD TMW @B4.15</p>	<p>31</p> <p>Conversion PPPM-W4 0.25:1w @B3.98 (final)</p>		

ที่มา: set.or.th

ANTI-CORRUPTION PROGRESS INDICATOR

คำอธิบายผลการประเมินแต่ละระดับ

ระดับที่ 1 มีนโยบาย (COMMITTED)

มีคำมั่นหรือทัศนคติในการดำเนินการดำเนินธุรกิจที่จะไม่มีส่วนเกี่ยวข้องกับการทุจริตและการดูแลให้บริษัทปฏิบัติตามให้เป็นไปตามกฎหมายที่เกี่ยวข้อง

ระดับที่ 2 ประกาศเจตนารมณ์ (DECLARED)

มีการประกาศเจตนารมณ์เข้าเป็นแนวร่วมปฏิบัติของภาคเอกชนไทยในการต่อต้านการทุจริต (CAC) หรือโครงการต่อต้านการทุจริตที่กำหนดให้องค์กรต้องมีกระบวนการในทำนองเดียวกัน

ระดับที่ 3 มีมาตรการป้องกัน (ESTABLISHED)

มีมาตรการป้องกัน การประเมินความเสี่ยง การสื่อสารและฝึกอบรมแก่พนักงาน รวมทั้งการดูแลให้มีการดำเนินการและการทบทวนความเหมาะสมของมาตรการอย่างสม่ำเสมอ

ระดับที่ 4 ได้รับการรับรอง (CERTIFIED)

มีการสอบทานจากคณะกรรมการตรวจสอบหรือผู้สอบบัญชีที่สำนักงาน ก.ล.ต. ให้ความเห็นชอบ และได้รับการรับรองหรือผ่านการตรวจสอบเพื่อความเชื่อมั่นอย่างเป็นทางการจากหน่วยงานภายนอก (เช่น CAC)

ระดับที่ 5 ขยายผลผู้ที่เกี่ยวข้อง (EXTENDED)

มีการขยายผลการดำเนินนโยบายต่อต้านการทุจริตสู่ผู้ที่เกี่ยวข้องในห่วงโซ่อุปทาน และการเปิดเผยข้อมูลเกี่ยวกับกรณีทุจริตที่เกิดขึ้น

เปิดเผยบ้างแต่ไม่มีนโยบายที่ชัดเจน

ไม่เปิดเผยหรือไม่มีนโยบาย

CG SCORE: การจัดอันดับบรรษัทภิบาล

คำอธิบายผลการประเมินแต่ละระดับ

ระดับคะแนน 5 (90-100) : ดีเลิศ



ระดับคะแนน 4 (80-89) : ดีมาก



ระดับคะแนน 3 (70-79) : ดี



NR. : ไม่ปรากฏชื่อในรายงาน CGR

"DISCLAIMER: การเปิดเผย (ก) ผลสำรวจในเรื่องการกำกับดูแลกิจการ (CORPORATE GOVERNANCE REPORT) ที่จัดทำโดยสมาคมส่งเสริมสถาบันกรรมการบริษัทไทย (IOD) และ (ข) ผลการประเมินดัชนีชี้วัดความคืบหน้าการป้องกันการมีส่วนเกี่ยวข้องกับการทุจริตคอร์รัปชัน (ANTI-CORRUPTION PROGRESS INDICATORS) ที่จัดทำโดยสถาบันที่เกี่ยวข้อง ซึ่งมีการเปิดเผยโดยสำนักงานคณะกรรมการกำกับหลักทรัพย์และตลาดหลักทรัพย์นี้ เป็นการสำรวจและประเมินโดยสมาคมหรือสถาบันที่เกี่ยวข้องจากข้อมูลที่ได้รับจากบริษัทจดทะเบียนตามต้นบริษัทจดทะเบียนได้ระบุใน (ก) แบบแสดงข้อมูลตามหลักเกณฑ์ CORPORATE GOVERNANCE REPORT OF THAI LISTED COMPANIES (CGR) ประจำปี และ (ข) แบบแสดงข้อมูลเพื่อการประเมิน ANTI-CORRUPTION ซึ่งได้อ้างอิงข้อมูลมาจากแบบแสดงรายการข้อมูลประจำปี (แบบ 56-1) รายงานประจำปี (แบบ 56-2) หรือในเอกสารและหรือรายงานอื่นที่เกี่ยวข้องของบริษัทจดทะเบียนนั้น แล้วแต่กรณี โดยเป็นการสำรวจและประเมินจากข้อมูลของบริษัทจดทะเบียนที่มีการเปิดเผยต่อสาธารณะ และเป็นข้อมูลที่ผู้ลงทุนทั่วไปสามารถเข้าถึงได้ และเป็นการดำเนินการตามนโยบายของสำนักงานคณะกรรมการกำกับหลักทรัพย์และตลาดหลักทรัพย์

ทั้งนี้ ผลการสำรวจหรือผลการประเมินดังกล่าวเป็นการนำเสนอในมุมมองของ IOD หรือสถาบันที่เกี่ยวข้องซึ่งเป็นบุคคลภายนอก โดยมิได้เป็นการประเมินการปฏิบัติตามของบรรษัทจดทะเบียนในตลาดหลักทรัพย์แห่งประเทศไทย และมีได้ข้อมูลภายในเพื่อการประเมินแต่อย่างใด

เนื่องจากผลสำรวจหรือผลการประเมินดังกล่าวเป็นเพียงผลสำรวจหรือผลการประเมิน ณ วันที่ปรากฏในผลสำรวจหรือผลการประเมินเท่านั้น ดังนั้น ผลสำรวจหรือผลการประเมินจึงอาจเปลี่ยนแปลงได้ภายหลังวันดังกล่าว หรือเมื่อข้อมูลที่เกี่ยวข้องมีการเปลี่ยนแปลง ทั้งนี้ บริษัทหลักทรัพย์ [มี] มิได้ยืนยัน ตรวจสอบ หรือรับรองความถูกต้องครบถ้วนของผลสำรวจหรือผลการประเมินดังกล่าวแต่อย่างใด"

CG SCORE: การจัดอันดับบริษัทมหาชน



AAV	ASP	BKI	COMAN	EE	GRAMMY	JTS	MAJOR	NVD	PRG	SABINA	SENX	STA	THIP	TSTE	WHA
ADVANC	ASW	BOL	COTTO	EGCO	GULF	K	MALEE	NYT	PRM	SAMART	SGF	STEC	THRE	TSSTH	WHAUP
AF	AUCT	BPP	CPALL	EPG	GUNKUL	KBANK	MBK	OR	PSH	SAMTEL	SHR	STGT	THREL	TTA	WICE
AH	AWC	BRR	CPAXT	ETC	HANA	KCE	MC	ORI	PSL	SAT	SICT	STI	TIPCO	TTB	WINNER
AIRA	AYUD	BTS	CPF	ETE	HARN	KEX	MCOT	OSP	PTG	SBNEXT	SIRI	SUN	TISCO	TTCL	XPG
AJ	BAFS	BTW	CPI	FN	HENG	KGI	METCO	OTO	PTT	SC	SIS	SUSCO	TK	TTW	ZEN
AKP	BAM	BWG	CPN	FNS	HMPRO	KKP	MFEC	PAP	PTTEP	SCB	SITHAI	SUTHA	TKN	TU	
AKR	BANPU	CENTEL	CRC	FPI	ICC	KSL	MINT	PCSGH	PTTGC	SCC	SJWD	SVI	TKS	TVDH	
ALLA	BAY	CFRESH	CSS	FPT	ICHI	KTB	MONO	PDG	PYLON	SCCC	SMPC	SYMC	TKT	TVO	
ALT	BBIK	CGH	DDD	FSMART	III	KTC	MOONG	PDJ	Q-CON	SCG	SNC	SYNTEC	TMILL	TWPC	
AMA	BBL	CHEWA	DELTA	FVC	ILINK	LALIN	MSC	PG	QH	SCGP	SONIC	TACC	TMT	UAC	
AMARIN	BCP	CHO	DEMCO	GC	ILM	LANNA	MST	PHOL	QTC	SCM	SORKON	TASCO	TNDT	UBIS	
AMATA	BCPG	CIMBT	DOHOME	GEL	IND	LHFG	MTC	PLANB	RABBIT	SCN	SPALI	TCAP	TNITY	UPOIC	
AMATAV	BDMS	CK	DRT	GFPT	INTUCH	LIT	MVP	PLANET	RATCH	SDC	SPI	TEAMG	TOA	UV	
ANAN	BEM	CKP	DUSIT	GGC	IP	LOXLEY	NCL	PLAT	RBF	SEAFKO	SPRC	TFMAMA	TOP	VCOM	
AOT	BEYOND	CM	EA	GLAND	IRC	LPN	NEP	PORT	RS	SEAOIL	SPVI	THANA	TPBI	VGI	
AP	BGC	CNT	EASTW	GLOBAL	IRPC	LRH	NER	PPS	S	SE-ED	SSC	THANI	TPM	VIH	
APURE	BGRIM	COLOR	ECF	GPI	ITEL	LST	NKI	PR9	S&J	SELIC	SSSC	THCOM	TRC	WACOAL	
ARIP	BIZ	COM7	ECL	GPSC	IVL	MACO	NOBLE	PREB	SAAM	SENA	SST	THG	TSC	WAVE	



2S	ARROW	BJCHI	CPL	ESTAR	IMH	KK	MICRO	OCC	PRIN	SABUY	SKR	STPI	TMC	TSE	WINMED
7UP	AS	BLA	CPW	FE	INET	KOOL	MILL	OGC	PRINC	SAK	SKY	SUC	TMD	TURTLE	WORK
ABM	ASAP	BR	CRANE	FLOYD	INGRS	KTIS	MITSIB	ONEE	PROEN	SALEE	SLP	SVOA	TMI	TVT	WP
ACE	ASEFA	BRI	CRD	FORTH	INSET	KUMWEL	MK	PACO	PROS	SAMCO	SMART	SVT	TNL	TWP	XO
ACG	ASIA	BROOK	CSC	FTE	INSURE	KUN	MODERN	PATO	PROUD	SANKO	SMD	SWC	TNP	UBE	YUASA
ADB	ASIAN	BSM	CSP	GBX	IRCP	KWC	MTI	PB	PSG	SAPPE	SMIT	SYNEX	TNR	UEC	ZIGA
ADD	ASIMAR	BYD	CV	GCAP	IT	KWM	NATION	PICO	PSTC	SAWAD	SMT	TAE	TOG	UKEM	
AEONTS	ASK	CBG	CWT	GENCO	ITD	L&E	NCAP	PIMO	PT	SCAP	SNNP	TAKUNI	TPA	UMI	
AGE	ASN	CEN	DCC	GJS	J	LDC	NGH	PIN	PTC	SCI	SNP	TCC	TPAC	UOBKH	
AHC	ATP30	CHARAN	DHOUSE	GTB	JAS	LEO	NDR	PJW	QLT	SCP	SO	TCMC	TPCS	UP	
AIE	B	CHAYO	DITTO	GYT	JCK	LH	NETBAY	PL	RCL	SE	SPA	TFG	TIPL	UPF	
AIT	BA	CHG	DMT	HEALTH	JCKH	LHK	NEX	PLE	RICHY	SECURE	SPC	TFI	TPIPP	UTP	
ALUCON	BC	CHOTI	DOD	HPT	JMT	M	NNCL	PM	RJH	SFLEX	SPCG	TFM	TPLAS	VIBHA	
AMANAH	BCH	CHOW	DPAIN	HTC	JR	MATCH	NOVA	PMTA	ROJNA	SFT	SR	TGH	TPS	VL	
AMR	BE8	CI	DV8	HUMAN	KBS	MBAX	NPK	PPP	RPC	SGP	SRICHA	TIDLOR	TOR	VPO	
APCO	BEC	CIG	EASON	HYDRO	KCAR	MEGA	NRF	PPPM	RT	SIAM	SSF	TIGER	TRITN	VRANDA	
APCS	BH	CITY	EFORL	ICN	KGEM	META	NTV	PRAPAT	RWI	SINGER	SSP	TIPH	TRT	WGE	
AQUA	BIG	CIVIL	ERW	IFS	KIAT	MFC	NUSA	PRECHA	S11	SKE	STANLY	TITLE	TRU	WIJK	
ARIN	BJC	CMC	ESSO	IIG	KISS	MGT	NWR	PRIME	SA	SKN	STC	TM	TRV	WIN	



A	AU	BTNC	CPT	EVER	GTV	JUBILE	M-CHAI	NEWS	PPM	RSP	STARK	TKC	TYCN	YGG	
A5	B52	CAZ	CSR	F&D	HL	KASET	MCS	NFC	PRAKIT	SIMAT	STECH	TNH	UMS	ZAA	
A1	BEAUTY	CCP	CTW	FMT	HTECH	KCM	MDX	NSL	PTECH	SISB	SUPER	TNFC	UNIO		
AKS	BGT	CGD	D	GIFT	IHL	KWI	MENA	NV	PTL	SK	TC	TOPP	UREKA		
ALL	BLAND	CMAN	DCON	GLOCON	INOX	KYE	MJD	PAF	RAM	SOLAR	TCJ	TPCH	VARO		
ALPHAX	BM	CMO	EKH	GLOXY	JAK	LEE	MORE	PEACE	ROCK	SPACK	TEAM	TPOLY	W		
AMC	BROCK	CMR	EMC	GREEN	JMART	LPH	MUD	PF	RP	SPG	THE	TRUBB	WFX		
APP	BSBM	CPANEL	EP	GSC	JSP	MATI	NC	PK	RPH	SQ	THMUI	TTI	WPH		

ANTI-CORRUPTION PROGRESS INDICATOR มี 2 กลุ่ม

ได้รับการรับรอง

2S	AWC	BSBM	CPN	FPI	ICC	KCC	MCOT	OGC	PR9	RATCH	SGC	SST	THREL	TSI	WHAUP
7UP	AYUD	BTS	CPW	FPT	ICHI	KCE	META	OR	PREB	RML	SGP	STA	TIDLOR	TSTE	WICE
AAI	B	BWG	CRC	FSMART	IFS	KGEM	MFC	ORI	PRG	RS	SINGER	STGT	TIPCO	TSSTH	WIJK
ADVANC	BAFS	CEN	CSC	FTE	III	KGI	MFEC	PAP	PRINC	RWI	SIRI	STOWER	TISCO	TTA	XO
AF	BAM	CENTEL	DCC	GBX	ILINK	KKP	MILL	PATO	PRM	S&J	SITHAI	SUSCO	TKS	TTB	YUASA
AH	BANPU	CFRESH	DELTA	GC	ILM	KSL	MINT	PB	PROS	SAAM	SKR	SVI	TKT	TTCL	ZEN
A1	BAY	CGH	DEMCO	GCAP	INET	KTB	MONO	PCSGH	PSH	SABINA	SMIT	SYMC	TMD	TU	ZIGA
AIE	BBL	CHEWA	DIMET	GEL	INOX	KTC	MOONG	PDG	PSL	SAK	SMK	SYNTEC	TMILL	TVDH	
AIRA	BCH	CHOTI	DRT	GFPT	INSURE	L&E	MSC	PDJ	PSTC	SAPPE	SMPC	TAE	TMT	TVO	
AJ	BCP	CHOW	DUSIT	GGC	INTUCH	LANNA	MST	PG	PT	SAT	SNC	TAKUNI	TNITY	TWPC	
AKP	BCPG	CIG	EA	GJS	IRPC	LHFG	MTC	PHOL	PTECH	SC	SNP	TASCO	TNL	UBE	
AMA	BE8	CIMBT	EASTW	GPI	ITEL	LHK	MTI	PIMO	PTG	SCC	SORKON	TCAP	TNP	UBIS	
AMANAH	BEC	CM	ECF	GPSC	IVL	LPN	NATION	PK	PTT	SCCC	SPACK	TCMC	TNR	UEC	
AMATA	BEYOND	CMC	EGCO	GSTEEL	JAS	LRH	NCAP	PL	PTTEP	SCG	SPALI	TFG	TOG	UKEM	
AMATAV	BGC	COM7	EP	GULF	JKN	M	NEP	PLANB	PTTGC	SCGP	SPC	TFI	TOP	UOBKH	
AP	BGRIM	COTTO	EPG	GUNKUL	JR	MAJOR	NKI	PLANET	PYLON	SCM	SPI	TFMAMA	TOPP	UV	
APCS	BKI	CPALL	ERW	HANA	JTS	MALEE	NOBLE	PLAT	Q-CON	SCN	SPRC	TGH	TPA	VCOM	
AS	BLA	CPAXT	ESTAR	HARN	KASET	NOK	PM	QH	SEAOIL	SRICHA	THANI	TPCS	TRT	VGI	
ASIAN	BPP	CPF	ETC	HENG	KBANK	MBAX	NRF	PPP	QLT	SE-ED	SSF	THCOM	TRT	VIH	
ASK	BROOK	CPI	ETE	HMPRO	KBS	MBK	NWR	PPPM	QTC	SELIC	SSP	THIP	TRU	WACOAL	
ASP	BRR	CPL	FNS	HTC	KCAR	MC	OCC	PPS	RABBIT	SENA	SSSC	THRE	TSC	WHA	

ประกาศเจตนา

ACE	BRI	CBG	DMT	GLOBAL	J	LH	MODERN	POLY	PRTR	SANKO	SKE	SVT	TIPH	TRUE	WIN
ADB	BTG	CI	DOHOME	GREEN	JMART	MEGA	NER	POS	RBF	SENK	SM	TBN	TKN	VARO	WPH
ASW	BYD	CV	EKH	ICN	JMT	MENA	OSP	PRIME	RT	SFLEX	SUPER	TEGH	TPLAS	VIBHA	XPG
BBGI	CAZ	DEXON	EVER	ITC	LEO	MITSIB	OTO	PROEN	SA	SIS	SVOA	TGE	TQM	W	