

## TOP20 NVDR UPDATE



10 มิถุนายน 2567

## Top 20 NVDR Net Buying Value (B m)

Stock	Date					
	7-มิ.ย.	6-มิ.ย.	5-มิ.ย.	4-มิ.ย.	31-พ.ค.	30-พ.ค.
AOT	457.6	9.6	-197.0	-64.1	-443.7	-228.3
BBL	391.1	-222.4	-7.8	-4.7	28.2	-228.8
KTB	314.1	-1.0	-32.4	14.3	105.3	36.4
ADVANC	159.7	137.1	-60.1	118.5	155.5	11.3
CPALL	114.7	-223.5	36.4	-88.4	163.9	47.4
CCET	76.0	5.3	10.0	30.2	9.1	1.7
EA	72.3	-93.8	14.5	9.8	39.4	120.6
AMATA	62.7	23.3	-19.2	-13.2	13.8	11.3
TISCO	57.6	-36.4	-75.0	-104.7	-14.1	-69.8
RCL	54.5	18.7	-1.2	0.7	-4.2	-2.6
CPF	53.2	93.6	-3.1	57.2	130.2	6.8
BA	44.0	31.2	-30.0	42.5	40.0	14.2
TLI	43.6	-27.4	17.5	-13.7	-9.8	-10.6
SCC	41.7	-92.9	87.2	34.1	179.8	-26.8
ITC	40.6	3.9	-21.3	14.2	6.3	30.6
PSL	34.7	11.9	-1.3	29.9	-62.3	14.0
GULF	33.4	-29.1	-46.1	-11.2	-65.8	-84.2
STGT	29.0	20.2	1.2	-6.2	18.1	16.2
BGRIM	27.2	60.8	-46.6	-26.2	-25.7	-7.9
PRM	25.5	12.0	22.7	36.7	-42.9	92.6

## Top 20 NVDR Net Selling Value (B m)

Stock	Date					
	7-มิ.ย.	6-มิ.ย.	5-มิ.ย.	4-มิ.ย.	31-พ.ค.	30-พ.ค.
HANA	-128.6	413.4	-3.3	-73.2	44.7	4.5
DELTA	-119.2	409.2	-182.0	-134.1	60.3	-75.9
BTS	-108.7	-29.5	437.9	-524.5	1,229.2	107.9
LH	-88.4	-168.3	75.7	-359.0	972.3	65.8
PTTEP	-85.4	-87.5	-73.6	-508.6	371.4	-79.8
TRUE	-61.3	17.1	-103.1	535.1	747.9	35.5
BANPU	-60.4	-136.1	-189.3	57.7	-18.7	-8.7
NEX	-49.9	54.7	39.4	6.9	3.8	21.1
KCE	-43.5	114.6	-8.1	-29.8	-10.5	11.4
BH	-41.5	-64.4	2.1	54.1	124.7	-20.1
MTC	-38.4	-39.8	-105.9	-158.1	359.0	-7.7
STA	-34.2	-149.5	18.2	-17.8	58.8	31.4
MINT	-33.9	-43.1	-94.3	-114.0	-74.9	-231.6
HMPRO	-33.6	7.7	97.6	80.7	320.2	-2.3
IVL	-32.3	-148.5	-17.9	-114.8	-261.7	-49.8
TCAP	-31.4	-22.1	-21.8	-35.3	2.4	-10.7
BCH	-28.5	-46.0	-8.3	-19.5	11.6	-50.9
PTT	-27.8	-190.9	-40.9	39.8	-219.7	-12.1
TOP	-27.5	-475.6	-132.0	-12.2	-2.4	-23.4
TTB	-25.8	73.4	-18.2	-82.1	-70.2	-70.7

## Top 20 NVDR Most Active by Value (B m)

Stock	Total	Buy	Sell	Net	% *
AOT	1,332.8	895.2	437.6	457.6	25.7
KTB	996.5	655.3	341.2	314.1	28.7
BDMS	965.9	480.8	485.1	-4.4	40.1
PTT	702.9	337.5	365.3	-27.8	31.6
ADVANC	680.4	420.1	260.4	159.7	20.0
BBL	628.5	509.8	118.7	391.1	19.9
BTS	628.4	259.8	368.6	-108.7	31.4
KBANK	572.6	278.4	294.2	-15.9	29.3
PTTEP	553.7	234.1	319.6	-85.4	36.7
EA	480.5	276.4	204.1	72.3	29.8
CPALL	451.0	282.8	168.2	114.7	25.2
DELTA	448.7	164.8	284.0	-119.2	34.1
PTTGC	414.8	214.7	200.1	14.6	30.0
TRUE	397.0	167.9	229.1	-61.3	28.3
INTUCH	389.4	184.0	205.3	-21.3	17.5
IVL	387.5	177.6	209.9	-32.3	33.6
BANPU	356.6	148.1	208.5	-60.4	34.0
SCB	348.2	177.2	171.1	6.1	31.7
OR	308.7	147.6	161.1	-13.5	26.6
AWC	290.5	145.8	144.7	1.1	29.3

## Top 20 NVDR Daily Outstanding

Stock	Thai NVDR's Investment *	Paid Up Capital Shares	% of Paid Up Capital **
TISCO-P	7,300	9,859	74.04
MORE	2,128,723,775	7,176,748,441	29.66
MBK-W4	1,808,629	6,687,405	27.05
BBL	418,255,183	1,908,842,894	21.91
BCP	257,637,400	1,376,923,157	18.71
KBANK	359,006,222	2,369,327,593	15.15
THIP	12,738,165	89,999,686	14.15
BH	108,147,572	794,915,942	13.60
GBX	147,174,981	1,089,076,392	13.51
BDMS	2,097,469,315	15,892,001,895	13.20
AH	46,354,525	354,842,012	13.06
TOP	280,218,540	2,233,835,566	12.54
CPALL	1,096,457,945	8,983,101,348	12.21
TRUE	4,106,340,829	34,552,100,801	11.88
MILL-W7	161,922,321	1,388,422,796	11.66
PSL	181,236,018	1,559,291,862	11.62
ICHI	151,036,025	1,300,000,000	11.62
AMATA	133,064,821	1,150,000,000	11.57
W-W5	543,583,638	4,883,479,741	11.13
BTS	1,443,296,878	13,167,638,462	10.96

\* % of Trading Volume in Underlying Securities

ที่มา: set.or.th

Note: Paid up capital shares of warrants are the number of issued warrants deduct from the total exercised warrants

\* Thai NVDR's investment = จำนวนหุ้นที่ ThaiNVDR ถือครองโดยที่ยังไม่ได้ออมรายการที่รอการชำระราคาและส่งมอบหลักทรัพย์

\*\* ตามเกณฑ์ของธนาคารแห่งประเทศไทย บริษัท ไทยเอ็นวีดีอาร์ สามารถถือครองหุ้นได้ไม่เกิน

- 25% ของทุนจดทะเบียนชำระแล้ว สำหรับ BAY CIMBT KKP KTB LHFG SCB TCAP TISCO TMB และ BFIT

35% ของทุนจดทะเบียนชำระแล้ว สำหรับ BBL และ KBANK

# SHORT SELL

10 มิถุนายน 2567

## ปริมาณหุ้นที่ขายชอร์ต ข้อมูลการขายชอร์ต ณ วันที่ 7 มิถุนายน 2567

หลักทรัพย์	ปริมาณหุ้นที่ขายชอร์ต (หุ้น)	มูลค่าการขายชอร์ต (บาท)	% ปริมาณการขายชอร์ต เทียบกับปริมาณการซื้อขาย แบบ Auto Matching
AAI	197,500	1,155,375.00	4.33%
AAI-R	175,300	1,025,505.00	3.85%
AAV	478,700	1,053,140.00	2.87%
AAV-R	190,000	418,000.00	1.14%
ADVANC	522,400	109,864,400.00	6.56%
ADVANC-R	85,900	18,124,400.00	1.08%
AEONTS	3,500	511,300.00	1.77%
AEONTS-R	10,000	1,457,000.00	5.05%
AH	69,000	1,455,100.00	4.88%
AH-R	21,900	467,060.00	1.55%
AI	9,200	36,616.00	4.82%
AIT	9,200	39,462.00	6.88%
AMATA	1,192,900	28,056,280.00	14.66%
AMATA-R	334,400	7,829,130.00	4.11%
AOT	2,743,700	168,520,575.00	6.52%
AOT-R	2,266,200	139,325,375.00	5.39%
AP	902,500	8,126,965.00	10.55%
AP-R	687,400	6,186,600.00	8.03%
ASIAN	47,500	498,750.00	1.93%
ASK	6,500	95,110.00	4.15%
ASP	197,900	494,750.00	11.72%
AU	35,700	269,135.00	1.98%
AU-R	11,400	85,495.00	0.63%
AUCT	68,300	669,755.00	3.65%
AURA-R	70,600	910,730.00	9.62%
AWC	16,313,200	58,580,910.00	11.84%
AWC-R	29,020,500	104,186,164.00	21.06%
BA	369,700	8,163,880.00	5.62%
BA-R	43,000	951,060.00	0.65%
BAFS	17,200	347,440.00	12.93%
BAFS-R	9,100	183,920.00	6.84%
BAM	618,400	5,145,415.00	10.53%
BAM-R	46,000	385,030.00	0.78%
BANPU	9,617,400	49,717,450.00	9.45%
BANPU-R	15,680,500	80,747,775.00	15.41%
BAY	3,800	95,000.00	2.39%
BBGI	49,600	268,550.00	1.32%
BBK	4,500	136,575.00	2.00%
BBL	1,204,400	160,965,400.00	10.20%
BBL-R	149,700	20,117,400.00	1.27%
BCH	739,800	14,002,430.00	14.22%
BCH-R	565,300	10,680,730.00	10.87%
BCP	314,500	11,600,375.00	7.55%
BCP-R	102,400	3,764,575.00	2.46%
BCPG	100,100	623,960.00	4.67%
BCPG-R	3,400	21,215.00	0.16%
BDMS	8,831,700	241,102,725.00	20.64%
BDMS-R	1,396,100	38,098,825.00	3.26%
BES	5,800	99,430.00	2.23%
BEC	131,000	574,994.00	7.88%
BEC-R	300	1,314.00	0.02%
BEM	4,459,900	34,318,590.00	18.67%
BEM-R	3,658,000	28,144,915.00	15.32%
BGRIM	501,500	12,129,530.00	5.09%
BGRIM-R	323,900	7,836,500.00	3.29%
BH	113,600	27,786,000.00	10.24%
BH-R	167,000	40,724,800.00	15.05%
BJC	340,000	7,481,760.00	7.09%
BJC-R	57,800	1,270,760.00	1.21%
BLA	70,900	1,396,930.00	2.19%
BLA-R	177,200	3,507,650.00	5.47%
BLAND	411,100	238,438.00	2.39%
BLAND-R	7,100	4,118.00	0.04%
BPP	25,100	326,300.00	5.62%
BPP-R	20,600	269,860.00	4.61%
BRI	12,000	60,600.00	1.36%
BRRGIF	5,400	17,172.00	9.68%
BSRC	10,700	92,275.00	0.20%
BSRC-R	40,900	355,205.00	0.77%
BTG	23,900	561,370.00	5.54%
BTG-R	67,200	1,579,470.00	15.57%
BTS	8,235,100	40,631,012.00	4.06%
BTS-R	18,526,100	91,193,446.00	9.13%
BYD	1,095,500	2,173,080.00	3.61%
BYD-R	93,500	188,641.00	0.31%
CBG	69,900	4,977,325.00	2.93%
CBG-R	429,000	30,536,100.00	17.97%
CCET	255,400	937,212.00	0.14%
CCET-R	144,900	520,874.00	0.08%
CENTEL	54,100	2,189,150.00	4.31%
CENTEL-R	164,700	6,653,350.00	13.13%
CHAYO	137,000	489,020.00	12.54%
CHG	1,895,300	5,533,162.00	22.30%
CHG-R	758,600	2,213,164.00	8.92%
CK	91,300	1,874,720.00	7.47%
CK-R	132,700	2,728,670.00	10.86%
CKP	28,300	108,672.00	1.33%
CKP-R	158,300	610,918.00	7.42%
COCOCO	47,900	627,490.00	0.77%
COM7	1,857,800	31,394,220.00	19.68%
COM7-R	384,500	6,528,460.00	4.07%

หลักทรัพย์	ปริมาณหุ้นที่ขายชอร์ต (หุ้น)	มูลค่าการขายชอร์ต (บาท)	% ปริมาณการขายชอร์ต เทียบกับปริมาณการซื้อขาย แบบ Auto Matching
CPALL	2,449,700	142,029,825.00	15.91%
CPALL-R	1,957,300	113,417,125.00	12.71%
CPAXT	187,400	5,335,000.00	10.92%
CPAXT-R	46,600	1,323,150.00	2.72%
CPF	1,327,400	29,855,630.00	9.39%
CPF-R	445,200	10,017,630.00	3.15%
CPN	181,800	10,390,725.00	4.53%
CPN-R	279,100	15,936,800.00	6.95%
CRC	527,200	16,294,675.00	12.73%
CRC-R	334,000	10,335,725.00	8.06%
CV	493,000	157,760.00	7.54%
DCC	227,100	449,136.00	2.63%
DCC-R	430,600	853,561.00	4.98%
DELTA	301,900	22,608,275.00	3.44%
DELTA-R	1,418,900	106,248,975.00	16.16%
DEMCO	8,500	31,192.00	2.12%
DITTO	5,900	93,220.00	0.45%
DITTO-R	66,100	1,042,220.00	5.02%
DMT	23,100	274,890.00	11.00%
DOHOME	657,300	7,223,030.00	9.53%
DOHOME-R	67,700	741,310.00	0.98%
DRT	10,500	85,050.00	13.62%
DUSIT	16,200	181,080.00	3.44%
EA	3,082,000	66,755,290.00	8.57%
EA-R	4,089,200	88,368,320.00	11.37%
EASTW	16,200	48,600.00	2.20%
EGCO	71,200	7,280,150.00	5.90%
EGCO-R	70,000	7,169,350.00	5.80%
EKH	124,000	889,720.00	10.65%
EKH-R	23,900	170,885.00	2.05%
EP	1,400	3,752.00	3.03%
EPG	190,200	1,177,940.00	8.56%
EPG-R	277,100	1,711,685.00	12.48%
ERW	1,078,100	4,854,206.00	15.39%
ERW-R	714,500	3,215,526.00	10.20%
FORTH	11,600	189,310.00	1.28%
FORTH-R	100	1,630.00	0.01%
FSMART	23,600	141,525.00	2.42%
GPPT	264,800	3,425,890.00	21.09%
GPPT-R	129,200	1,678,780.00	10.29%
GLOBAL	388,400	6,349,290.00	4.91%
GLOBAL-R	891,000	14,510,100.00	11.27%
GPSC	513,300	22,512,450.00	8.02%
GPSC-R	1,019,500	44,672,100.00	15.92%
GREEN	17,300	20,241.00	0.56%
GULF	692,800	27,567,400.00	8.51%
GULF-R	621,500	24,737,125.00	7.63%
GUNKUL	1,130,600	2,803,888.00	11.31%
GUNKUL-R	873,700	2,166,776.00	8.74%
HANA	399,800	16,492,900.00	4.43%
HANA-R	703,700	29,088,625.00	7.79%
HENG	119,300	155,344.00	3.19%
HMPRO	2,743,400	26,070,210.00	10.66%
HMPRO-R	1,036,100	9,844,580.00	4.02%
HTC	12,800	208,640.00	4.68%
HUMAN	21,000	228,900.00	12.92%
ICC	1,200	45,550.00	9.38%
ICHI	91,200	1,567,980.00	2.66%
ICHI-R	199,200	3,426,240.00	5.80%
III	14,900	114,730.00	2.68%
ILM	2,200	44,220.00	8.46%
ILM-R	100	2,010.00	0.38%
INTUCH	782,900	54,456,550.00	5.25%
INTUCH-R	1,379,800	96,537,125.00	9.25%
IRPC	3,994,400	7,065,873.00	7.72%
IRPC-R	6,747,500	11,939,167.00	13.04%
ITC	110,600	2,567,850.00	2.43%
ITC-R	10,200	237,020.00	0.22%
ITD-R	425,600	287,349.00	10.97%
IVL	1,734,900	36,638,000.00	6.35%
IVL-R	7,660,100	161,185,290.00	28.04%
JAS	3,149,800	10,783,718.00	10.61%
JAS-R	1,125,600	3,855,062.00	3.79%
JMART	471,400	5,639,570.00	7.12%
JMART-R	73,400	883,260.00	1.11%
JMT	738,200	11,021,570.00	6.45%
JMT-R	314,800	4,698,640.00	2.75%
JR	2,100	8,946.00	1.06%
JTS	5,800	398,025.00	0.61%
JTS-R	175,600	12,000,775.00	18.35%
KAMART	45,700	624,170.00	1.96%
KBANK	681,100	87,496,550.00	8.96%
KBANK-R	204,800	26,269,850.00	2.69%
KCE	370,700	15,338,950.00	5.30%
KCE-R	132,700	5,515,950.00	1.90%
KCG	1,700	16,915.00	0.08%
KEX-R	500	1,818.00	0.04%
KGI	37,900	166,954.00	2.83%
KKP	162,300	8,099,850.00	13.81%
KKP-R	54,800	2,726,825.00	4.66%
KLINIQ	1,300	52,975.00	0.29%
KSL	104,800	213,372.00	2.39%
KSL-R	1,100	2,242.00	0.03%
KTB	6,985,300	122,790,130.00	7.08%
KTB-R	5,133,500	90,458,420.00	5.21%
KTC	117,600	5,341,150.00	5.99%

# SHORT SELL

## ปริมาณหุ้นที่ขายชอร์ต (ต่อ)การขายชอร์ต ณ วันที่ 7 มิถุนายน 2567

หลักทรัพย์	ปริมาณหุ้นที่ขายชอร์ต (หุ้น)	มูลค่าการขายชอร์ต (บาท)	% ปริมาณการขายชอร์ต เทียบกับปริมาณการซื้อขายแบบ Auto Matching	หลักทรัพย์	ปริมาณหุ้นที่ขายชอร์ต (หุ้น)	มูลค่าการขายชอร์ต (บาท)	% ปริมาณการขายชอร์ต เทียบกับปริมาณการซื้อขายแบบ Auto Matching
KTC-R	135,500	6,159,700.00	6.90%	SCB	467,300	48,831,150.00	8.89%
LANNA	107,000	1,604,360.00	16.49%	SCB-R	852,700	89,081,850.00	16.23%
LH	3,243,800	20,907,710.00	11.51%	SCC	100,700	23,689,000.00	9.71%
LH-R	765,200	4,899,580.00	2.72%	SCC-R	100,300	23,548,700.00	9.68%
LPN	24,300	80,112.00	1.91%	SCGP	458,400	15,455,325.00	11.95%
M	45,000	1,422,300.00	5.13%	SCGP-R	1,000,200	33,714,825.00	26.07%
M-R	28,000	887,100.00	3.19%	SGC	184,800	260,075.00	3.02%
MAJOR	513,300	6,606,410.00	6.39%	SHR	984,000	2,054,792.00	19.24%
MAJOR-R	160,300	2,062,980.00	2.00%	SINGER	497,000	4,038,800.00	7.56%
MASTER	59,000	3,563,175.00	2.40%	SINGER-R	225,300	1,845,405.00	3.43%
MASTER-R	21,600	1,300,700.00	0.88%	SIRI	2,896,200	4,674,768.00	8.43%
MBK	38,800	655,720.00	6.48%	SIRI-R	3,015,100	4,854,719.00	8.78%
MBK-R	82,300	1,392,430.00	13.74%	SIS	23,100	663,675.00	4.63%
MC	189,300	2,201,190.00	9.65%	SISB	3,000	113,250.00	0.17%
MC-R	96,300	1,121,980.00	4.91%	SISB-R	432,000	16,406,500.00	24.54%
MEB	1,800	54,450.00	1.63%	SJWD	171,700	2,377,710.00	10.52%
MEGA	87,000	3,326,625.00	7.01%	SJWD-R	44,900	623,320.00	2.75%
MEGA-R	91,500	3,515,550.00	7.37%	SKY	39,400	1,001,835.00	3.79%
MINT	1,234,900	37,961,150.00	14.46%	SMPC	2,000	18,800.00	1.36%
MINT-R	1,263,100	38,539,400.00	14.79%	SNNP	77,000	1,186,840.00	5.27%
MOSHI	3,000	131,250.00	0.69%	SNNP-R	9,400	145,200.00	0.64%
MTC	213,100	9,450,025.00	5.95%	SPA	45,300	321,630.00	3.26%
MTC-R	186,600	8,229,150.00	5.21%	SPA-R	600	4,275.00	0.04%
NER	325,600	1,908,880.00	2.20%	SPALI	442,700	8,101,410.00	20.56%
NEX	563,500	1,614,462.00	0.50%	SPALI-R	336,500	6,157,950.00	15.63%
NEX-R	135,800	389,368.00	0.12%	SPCG	28,700	263,315.00	3.63%
NOBLE	21,600	77,122.00	2.56%	SPRC	792,500	6,511,730.00	9.50%
NRF	809,200	3,896,662.00	9.21%	SPRC-R	46,200	380,450.00	0.55%
NSL	1,500	49,075.00	0.06%	SSP	7,100	48,635.00	8.06%
NTV	1,000	34,500.00	26.32%	STA	1,484,000	34,866,040.00	3.28%
NUSA	367,100	117,472.00	2.86%	STA-R	1,110,700	26,196,460.00	2.45%
NYT	73,300	273,134.00	5.56%	STANLY	2,600	570,000.00	2.21%
ONEE	496,000	1,633,054.00	7.39%	STEC	570,100	5,166,660.00	12.47%
OR	3,319,900	57,324,640.00	9.86%	STEC-R	492,600	4,465,060.00	10.77%
OR-R	3,548,900	61,126,970.00	10.54%	STGT	755,100	8,418,740.00	4.74%
ORI	320,000	1,652,000.00	4.87%	SUPER	121,900	35,351.00	1.18%
ORI-R	187,200	956,290.00	2.85%	SUSCO	222,300	839,326.00	8.84%
OSP	1,490,600	34,636,420.00	5.55%	SYNEX	13,900	159,850.00	0.87%
OSP-R	2,923,700	68,032,470.00	10.89%	TASCO	120,800	1,979,950.00	4.51%
PLANB	139,100	1,116,210.00	4.41%	TCAP	215,400	10,199,300.00	5.70%
PLANB-R	295,700	2,373,645.00	9.38%	TCAP-R	517,400	24,513,400.00	13.70%
PLAT	7,100	17,890.00	6.56%	TFG	303,400	1,249,612.00	3.49%
PM	5,900	47,200.00	1.22%	THANI	190,700	431,844.00	7.46%
PR9	92,300	1,738,670.00	5.36%	THANR	688,600	1,557,870.00	26.96%
PRM	375,800	3,118,255.00	2.46%	THCOM	334,000	3,956,660.00	6.05%
PRM-R	217,400	1,800,030.00	1.42%	THCOM-R	49,000	579,310.00	0.89%
PSH	435,600	4,255,815.00	37.12%	THG	4,600	173,225.00	3.59%
PSH-R	142,800	1,394,580.00	12.17%	THG-R	9,000	337,325.00	7.03%
PSL	819,600	8,191,720.00	5.02%	TIDLOR	1,127,800	22,233,160.00	9.65%
PTG	354,200	3,235,550.00	4.15%	TIDLOR-R	2,677,200	52,812,250.00	22.91%
PTG-R	1,162,000	10,600,120.00	13.62%	TIPH	59,000	1,785,400.00	5.93%
PTL	50,400	560,250.00	3.05%	TIPH-R	5,600	169,825.00	0.56%
PTT	7,193,900	230,055,200.00	21.37%	TISCO	235,600	22,948,775.00	7.73%
PTT-R	2,092,100	66,946,800.00	6.21%	TISCO-R	199,300	1,876,475.00	0.63%
PTTEP	227,700	34,735,050.00	4.61%	TKC	5,900	83,190.00	2.35%
PTTEP-R	675,400	103,093,700.00	13.67%	TKN	257,300	2,624,870.00	11.94%
PTTGC	2,814,400	92,917,075.00	13.45%	TKN-R	5,100	52,020.00	0.24%
PTTGC-R	2,407,400	78,994,775.00	11.51%	TLI	978,000	7,990,420.00	3.83%
QH	2,032,800	3,997,772.00	14.84%	TLI-R	367,700	2,995,205.00	1.44%
QH-R	3,023,200	5,952,697.00	22.07%	TMT	700	3,570.00	0.78%
RAM	2,300	69,575.00	6.53%	TOA	55,900	1,221,510.00	8.66%
RAM-R	200	6,050.00	0.57%	TOA-R	124,700	2,741,010.00	19.31%
RATCH	463,000	12,702,225.00	16.19%	TOG	9,500	100,700.00	6.55%
RATCH-R	260,800	7,166,150.00	9.12%	TOP	603,600	31,052,175.00	4.93%
RBF	183,000	1,743,430.00	6.82%	TOP-R	1,074,000	55,399,675.00	8.78%
RBF-R	14,000	134,120.00	0.52%	TPIPL	405,900	552,024.00	6.65%
RCL	650,200	19,977,125.00	5.32%	TPIPL-R	668,500	909,160.00	10.95%
RCL-R	510,700	15,488,500.00	4.18%	TPIPP-R	12,600	41,328.00	0.73%
RJH	5,400	136,350.00	4.93%	TQM	43,200	1,176,025.00	8.79%
ROJNA	194,700	1,181,335.00	2.31%	TQM-R	35,800	972,650.00	7.29%
RS	147,800	1,854,270.00	5.96%	TRP	15,500	190,330.00	1.23%
RS-R	150,000	1,872,180.00	6.04%	TRUE	5,458,300	46,246,820.00	6.61%
S	85,000	66,300.00	1.79%	TRUE-R	1,120,100	9,499,130.00	1.36%
S-R	600	462.00	0.01%	TTA	337,400	2,715,625.00	3.10%
SABINA	50,000	1,186,480.00	5.79%	TTB	38,855,600	65,106,150.00	12.53%
SABINA-R	15,000	356,160.00	1.74%	TTB-R	7,092,400	11,873,799.00	2.29%
SABUY	1,100,000	1,161,000.00	1.04%	TTCL	29,000	110,896.00	4.62%
SABUY-R	269,700	298,544.00	0.25%	TTW	500	4,425.00	0.11%
SAFE	15,000	288,290.00	0.86%	TTW-R	300	2,655.00	0.06%
SAFE-R	22,700	440,090.00	1.30%	TU	1,746,500	27,314,370.00	8.40%
SAK	78,000	425,995.00	5.40%	TU-R	1,055,600	16,529,420.00	5.08%
SAMART	61,000	370,395.00	3.75%	TVO	26,200	588,690.00	5.35%
SAMART-R	45,300	274,820.00	2.78%	UBE	138,800	112,959.00	4.10%
SAPPE	500	53,250.00	0.20%	UVAN	43,300	361,955.00	19.78%
SAPPE-R	20,100	2,140,550.00	7.89%	VGI	2,774,200	3,935,416.00	5.78%
SAT	11,900	172,320.00	2.93%	VGI-R	3,010,700	4,260,174.00	6.27%
SAT-R	12,100	175,210.00	2.98%	VIBHA	94,400	202,084.00	6.46%
SAV	31,600	721,620.00	0.91%	WARRIX	31,000	174,085.00	5.37%
SAWAD	271,700	10,813,875.00	7.48%	WHA	6,337,800	34,262,175.00	12.06%
SAWAD-R	395,600	15,735,275.00	10.89%	WHA-R	3,262,800	17,764,480.00	6.21%
SC	296,600	884,902.00	14.58%	WHAUP	161,800	666,352.00	1.00%
SC-R	46,200	137,494.00	2.27%	WORK	17,800	160,710.00	2.71%
				XO	61,600	1,811,225.00	4.75%
				XPG	3,340,600	3,641,254.00	10.62%
				XPG-R	979,800	1,067,982.00	3.12%

- ไม่รวมรายการขายชอร์ตของสมาชิกที่เป็นผู้ร่วมคำนวณรายงวน หรือผู้ดูแลสภาพคล่องของหน่วยลงทุนของกองทุนรวมอีกเ็พเพื่อบัญชีบริษัทประเภทเพื่อกำทำไรจากส่วนต่างของราคาหรือเพื่อกู้สภาพคล่อง แล้วแต่กรณี
- รายการที่ชื่อย่อหลักทรัพย์ต่อด้วย "-R" หมายถึง ข้อมูลธุรกรรมขายชอร์ตในเ็บบีวีดีอาร์

ที่มา : set.or.th

## รายงานการเปลี่ยนแปลงการถือหลักทรัพย์และสัญญาซื้อขายล่วงหน้าของผู้บริหาร (แบบ 59) ประจำวันที่ 7 มิถุนายน 2567

ชื่อบริษัท	วิธีการได้มา/จำหน่าย	ชื่อผู้บริหาร	ประเภทหลักทรัพย์	วันที่ได้มา/จำหน่าย	จำนวน	ราคา
APO	ซื้อ	นาย จิตนุญย์ รังนกไธ	หุ้นสามัญ	6/06/2567	100,000	1.36
BA	ขาย	นางสาว ศรัศรินทร์ สัตตะกลิน	หุ้นสามัญ	5/06/2567	6,500	21.80
BCP	ซื้อ	น.ส. กัทรุภร์ ชัยกุลกิจนิวัฒน์	หุ้นสามัญ	6/06/2567	10,000	36.75
BCP	ซื้อ	นาย ชัยวัฒน์ โควาวิสารักษ์	หุ้นสามัญ	6/06/2567	4,400	36.50
BKI	ขาย	นาง ฉวีพร ใสภณพันธ์	หุ้นสามัญ	7/06/2567	631,457	-
BTS	ซื้อ	นาย กวิน กาญจนพาสณ์	หุ้นสามัญ	6/06/2567	12,019,000	4.94
CAZ	ขาย	นาย หวัง ยอน จี	หุ้นสามัญ	29/05/2567	30,100	3.54
CAZ	ขาย	นาย หวัง ยอน จี	หุ้นสามัญ	4/06/2567	10,200	3.48
CAZ	ขาย	นาย หวัง ยอน จี	หุ้นสามัญ	4/06/2567	30,000	3.48
CAZ	ขาย	นาย หวัง ยอน จี	หุ้นสามัญ	5/06/2567	45,500	3.38
CPN	ซื้อ	นางสาว วิลยา จิราธิวัฒน์	หุ้นสามัญ	5/06/2567	11,700	58.00
CPN	ซื้อ	นางสาว วิลยา จิราธิวัฒน์	หุ้นสามัญ	6/06/2567	75,600	57.50
CREDIT	ซื้อ	นาย รอยย์ กุณารา	หุ้นสามัญ	6/06/2567	15,200	19.37
DDD	ซื้อ	นาย สราวุฒิ พรพัฒน์รักษ์	หุ้นสามัญ	6/06/2567	7,500	8.25
DEXON	ซื้อ	นาย มาร์ติน สดุดิ	ใบแสดงสิทธิในผลประโยชน์ที่	6/06/2567	490,000	2.01
EA	ซื้อ	นาย อมร ทรัพย์ทวีกุล	หุ้นสามัญ	4/06/2567	500,000	22.50
ECF	ซื้อ	นาย กิตติพิชญ์ สุขสวัสดิ์	หุ้นสามัญ	6/06/2567	100,000	0.63
ECF	ซื้อ	นาย พชรพงษ์ สุขสวัสดิ์	หุ้นสามัญ	6/06/2567	60,000	0.63
EKH	ซื้อ	นาง พิชามณีย์ พัฒนพัฒน์ภิรมย์	หุ้นสามัญ	4/06/2567	10,000	7.15
EKH	ซื้อ	นาย เมธา วาศิลก	หุ้นสามัญ	4/06/2567	20,000	7.13
JMART	ซื้อ	นาย อติศักดิ์ สุขุมวิทษา	หุ้นสามัญ	6/06/2567	100,000	12.00
JR	ซื้อ	นาย จริย วัฒนเฉษฐาภรณ์	หุ้นสามัญ	6/06/2567	18,200	4.26
JR	ซื้อ	นาย อธิวัฒน์ วัฒนเฉษฐาภรณ์	หุ้นสามัญ	6/06/2567	6,400	4.27
JR	ซื้อ	นาย อธิวัฒน์ วัฒนเฉษฐาภรณ์	หุ้นสามัญ	6/06/2567	2,000	4.28
JUBILE	ซื้อ	นาย วิโรจน์ พรประภักดิ์	หุ้นสามัญ	6/06/2567	11,700	14.30
KCG	ซื้อ	นาย ทรงธรรม เพียรพัฒน์วิทย์	หุ้นสามัญ	6/06/2567	13,800	9.94
KCG	ซื้อ	นาย ทรงธรรม เพียรพัฒน์วิทย์	หุ้นสามัญ	6/06/2567	5,000	9.92
LPH	ขาย	นาย กุศลกุล นาคพรหม	หุ้นสามัญ	6/06/2567	61,500	4.68
LPH	ซื้อ	นาย ปราโมทย์ กุณากานนท์	หุ้นสามัญ	6/06/2567	25,000	4.68
MAGURO	ขาย	นาย จิรกรฤดี สายสมบูรณ์	หุ้นสามัญ	5/06/2567	1,402,800	15.90
MAGURO	ขาย	นาย ธนภาณุ ชินสำราญ	หุ้นสามัญ	5/06/2567	1,402,400	15.90
MAGURO	ขาย	นาย เอกกฤษณ์ แสงเสวีดำรง	หุ้นสามัญ	5/06/2567	1,402,600	15.90
MAJOR	ซื้อ	นาย วิชา พูลวรลักษณ์	หุ้นสามัญ	6/06/2567	160,000	13.16
MASTER	รับโอน	นางสาว ลภัสสรดา เลิศกานโรจ	หุ้นสามัญ	27/05/2567	6,285,865	-
MBAX	ซื้อ	นาย สุรชัย อัครแก้วมงคล	หุ้นสามัญ	6/06/2567	10,000	3.04
MCS	ซื้อ	นางสาว มริทวรรณ ศรีศักดิ์	หุ้นสามัญ	4/06/2567	10,000	7.65
MGC	ซื้อ	นางสาว ศุภกานต์ ธรรมชวนวิริยะ	หุ้นสามัญ	14/05/2567	25,000	4.96
MJD	ซื้อ	นาย สุริยา พูลวรลักษณ์	หุ้นสามัญ	6/06/2567	200	1.23
MJD	ซื้อ	นาย สุริยา พูลวรลักษณ์	หุ้นสามัญ	6/06/2567	33,000	1.24
MOONG	ซื้อ	นาย ทรงธรรม เพียรพัฒน์วิทย์	หุ้นสามัญ	6/06/2567	8,000	2.16
PROSPEC	โอน	นาย วรสิทธิ์ โภคาชัยพัฒน์	หน่วยทรัสต์	27/05/2567	83,212,061	9.39
PROSPEC	โอน	นาย วรสิทธิ์ โภคาชัยพัฒน์	หน่วยทรัสต์	27/05/2567	83,212,061	9.39
PSG	ขาย	นาย ชัยยศ จีรวรรกุล	หุ้นสามัญ	4/06/2567	500,000	0.62
SCM	ซื้อ	นาย สุชาติ ธนสิทธิ์พันธ์	หุ้นสามัญ	6/06/2567	100,000	3.56
SFLEX	ขาย	นาย เอก พิจารณจิตร	หุ้นสามัญ	6/06/2567	3,000,000	3.08
SFLEX	ขาย	นาย เอก พิจารณจิตร	หุ้นสามัญ	6/06/2567	2,000,000	3.22
SINO	ซื้อ	นางสาว อรชพร วิทย์ศักดิ์พันธ์	หุ้นสามัญ	6/06/2567	10,000	1.40
SINO	ซื้อ	นางสาว อรชพร วิทย์ศักดิ์พันธ์	หุ้นสามัญ	6/06/2567	10,000	1.40
SINO	ซื้อ	นางสาว อรชพร วิทย์ศักดิ์พันธ์	หุ้นสามัญ	6/06/2567	10,000	1.40
SMD	ขาย	พลเอก พงษ์เทพ เทศประทีป	หุ้นสามัญ	7/06/2567	200,000	5.50
SUPER	ซื้อ	นาย จอมทรัพย์ โลจายะ	หุ้นสามัญ	27/05/2567	150,000	0.30
SUPER	ซื้อ	นาย จอมทรัพย์ โลจายะ	หุ้นสามัญ	4/06/2567	3,000,000	0.30
SUPER	ซื้อ	นาย จอมทรัพย์ โลจายะ	หุ้นสามัญ	4/06/2567	3,000,000	0.30
TNR	ซื้อ	นาย ประมพงค์ ขุพันธ์	หุ้นสามัญ	6/06/2567	3,800	11.10
TNR	ซื้อ	นาย ประมพงค์ ขุพันธ์	หุ้นสามัญ	7/06/2567	13,000	11.10
TPIPL	ซื้อ	นาย ภาคกร เลี้ยวไพรัตน์	หุ้นสามัญ	6/06/2567	11,735,000	1.36
TSTE	ซื้อ	นาย ประภาส ชุตินวาทพันธ์	หุ้นสามัญ	6/06/2567	8,900	11.84
WHAIR	ซื้อ	นาย ไกรลักษณ์ อัครวิจิตรโรจน์	หน่วยทรัสต์	6/06/2567	10,000	5.75
YONG	ซื้อ	นาย ธีรวิทย์ รุ่งเรืองผล	หุ้นสามัญ	6/06/2567	100,000	1.98

ที่มา: sec.or.th

## รายงานการได้มา/จำหน่ายหลักทรัพย์ของกิจการ (แบบ 246-2) ประจำวันที่ 7 มิถุนายน 2567

หลักทรัพย์	ชื่อผู้ได้มา/จำหน่าย	วิธีการ	ประเภทหลักทรัพย์ 1	% ก่อนได้มา/จำหน่าย	% ได้มา/จำหน่าย	% หลังได้มา/จำหน่าย	วันที่ได้มา/จำหน่าย	% ก่อนได้มา/จำหน่าย (กลุ่ม)2	% ได้มา/จำหน่าย (กลุ่ม)2	% หลังได้มา/จำหน่าย (กลุ่ม)2	หมายเหตุ3
TVDH	นาย วโรดม ท่อแก้ว	ได้มา	หุ้น	4.9276	0.9920	5.9196	31/5/2567	4.9276	0.9920	5.9196	

- หุ้น หมายถึง หุ้นสามัญหรือหุ้นบุริมสิทธิ หรือใบแสดงสิทธิในผลประโยชน์ที่เกิดจากหลักทรัพย์อ้างอิงไทย (DR) หลักทรัพย์แปลงสภาพ หมายถึง ใบสำคัญแสดงสิทธิที่จะซื้อหุ้นสามัญ หุ้นกู้แปลงสภาพ หรือหลักทรัพย์อื่นที่อาจแปลงสภาพได้
- กรณีที่มีการรายงานเป็นกลุ่ม ชื่อผู้ได้มา/จำหน่าย จะแสดงข้อมูลของบุคคลในกลุ่มที่มีการเปลี่ยนแปลง ส่วน %การได้มา/จำหน่าย และ %หลังการได้มา/จำหน่าย จะแสดงตัวเลขของทั้งกลุ่ม และบุคคลตามมาตรา 258 (นิยามตามบุคคลมาตรา 258)
- ข้อมูลเบื้องต้น หมายถึง ข้อมูลยังไม่ครบถ้วน และ/หรือ อยู่ระหว่างการสอบถาม ฉบับแก้ไข หมายถึง ผู้รายงานยื่นเอกสารชุดใหม่ เพื่อแก้ไขชุดเดิม chain principle หมายถึง การได้มา/จำหน่ายทางอ้อม และเป็นกรณีที่ได้มาในจำนวนที่ทำให้ผู้ได้มาต้องทำคำเสนอซื้อหลักทรัพย์ทั้งหมดของกิจการ

ที่มา: sec.or.th

# TURNOVER LIST



10 มิถุนายน 2567

## TURNOVER LIST & TRADING ALERT หลักทรัพย์ที่เข้าข่ายมาตรการจำกัดการซื้อขาย

สิ้นสุด	หลักทรัพย์	ระดับ 1		ระดับ 2		ระดับ 3	
		วันเริ่มต้น	วันสิ้นสุด	วันเริ่มต้น	วันสิ้นสุด	วันเริ่มต้น	วันสิ้นสุด
23 พ.ค. 67	KGEM	24 พ.ค. 67	13 มิ.ย. 67				
23 พ.ค. 67	KGEM-W2	24 พ.ค. 67	13 มิ.ย. 67				

### หมายเหตุ

เมื่อหุ้นสามัญเข้ามาตรการให้หลักทรัพย์อื่นของบจ. และหลักทรัพย์ที่มีการอ้างอิงหลักทรัพย์ของบจ. เข้ามาตรการจำกัดการซื้อขายด้วย (ยกเว้น DW) โดย

**1. Cash Balance:** สมาชิกต้องดำเนินการให้ลูกค้าซื้อหลักทรัพย์ด้วยบัญชี **Cash Balance** เท่านั้น โดยลูกค้าต้องวางเงินสดไว้ล่วงหน้ากับสมาชิกเต็มจำนวนก่อนซื้อหลักทรัพย์

**2. ห้ามคำนวณวงเงินซื้อขาย:** ห้ามสมาชิกใช้หลักทรัพย์เป็นหลักประกันในการคำนวณเป็นวงเงินซื้อขายหลักทรัพย์ (ในทุกประเภทบัญชี)

**3. ห้าม Net Settlement:** ห้ามสมาชิกหักกลบราคาค่าซื้อกับราคาค่าขายหลักทรัพย์เดียวกันในวันเดียวกัน (ซื้อและขายหลักทรัพย์เดียวกันในวันเดียวกัน ค่าขายคืนเป็นเงินสดในวันทำการถัดไป)

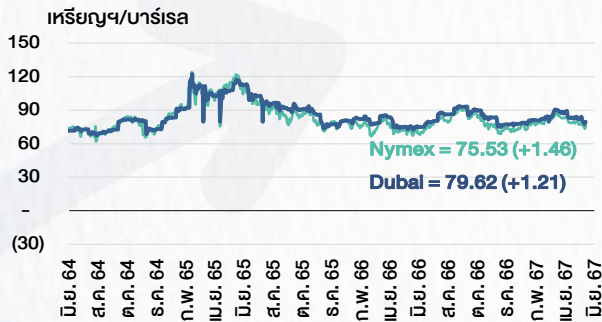
ทั้งนี้ มาตรการจำกัดการซื้อขาย มีปัจจัยที่ใช้ในการพิจารณา คือ อัตราหมุนเวียนการซื้อขาย (**Turnover ratio**) มูลค่าการซื้อขาย และราคาซื้อขาย ที่ไม่สอดคล้องกับปัจจัยพื้นฐาน เช่น **P/E Ratio** เป็นต้น

ที่มา: set.or.th

# CYCLICAL WATCH

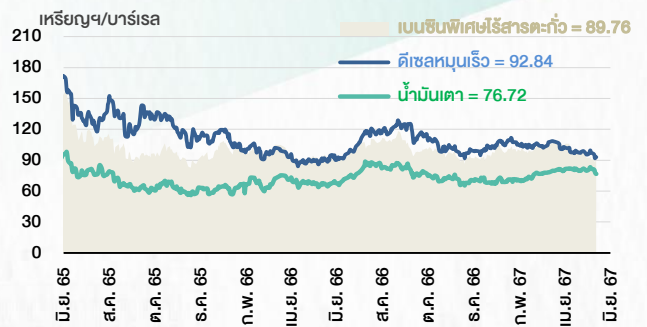
🕒 10 มิถุนายน 2567

## ราคาน้ำมันดิบ



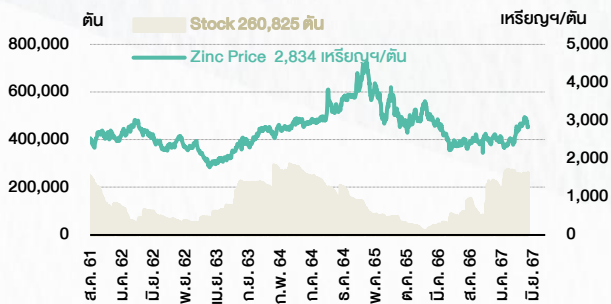
ที่มา : TQ professional

## ราคาขายปลีกน้ำมันสำเร็จรูปตลาดสิงคโปร์



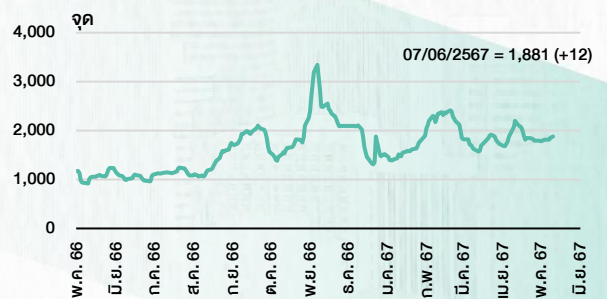
ที่มา : TOP

## ราคาสังกะสี



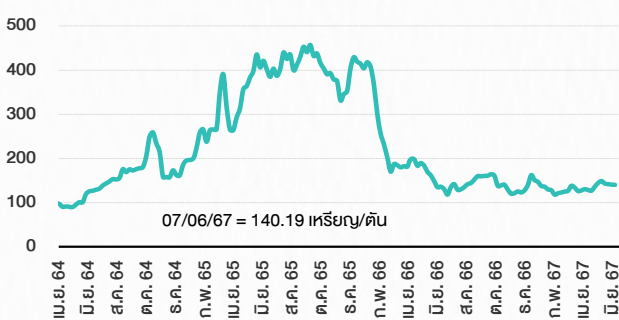
ที่มา : lme.co.uk

## ดัชนีค่าระวาง BDI



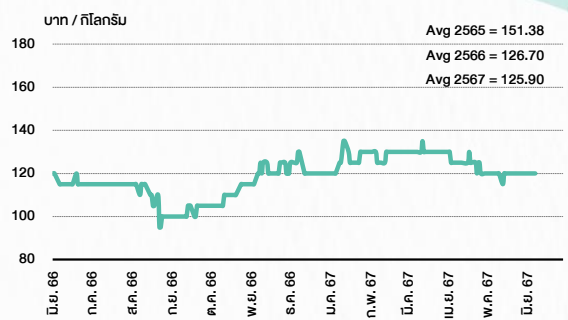
ที่มา : TQ professional

## ราคาก๊าซหุงต้ม



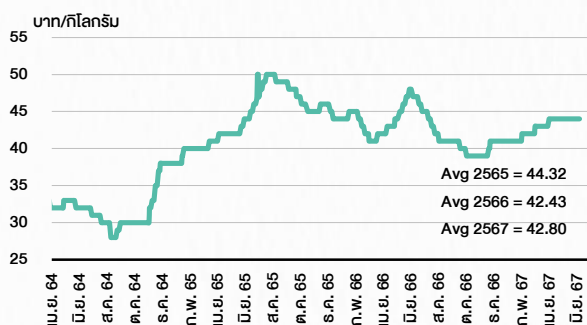
ที่มา : BANPU

## ราคากุ้งขาว 61-70 ตัว/กก.



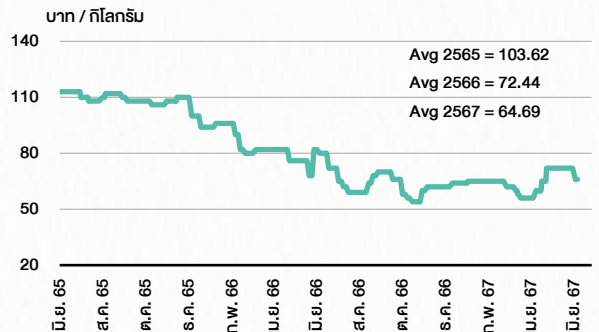
ที่มา : สำนักงานเศรษฐกิจการเกษตร

## ราคาไก่เป็น



ที่มา : สำนักงานเศรษฐกิจการเกษตร

## ราคาหมู



ที่มา : สำนักงานเศรษฐกิจการเกษตร

# STOCK CALENDAR

🕒 10 มิถุนายน 2567

June 2024				
Monday	Tuesday	Wednesday	Thursday	Friday
<p><b>10</b></p> <p>New list - Warrant &gt; MAI <b>BC-W2</b> 57.045m units, B1 par</p> <p>XD GOOG80X @tba</p> <p>XN BTSGIF @B0.18</p> <p>New shares trading EKH 49,424,414 shrs (w) THREL 10,001,753 shrs (xd)</p>	<p><b>11</b></p> <p>XD BYDCOM80 @tba NVDA80X @tba TIPH @B1.10</p> <p>Conversion MIDA-W3 1:1w @B1.50 (final) ML-W3 1:1w @B3.00 (final)</p>	<p><b>12</b></p> <p>Delist MIDA-W3 ML-W3</p> <p>XD TR @B0.05</p>	<p><b>13</b></p> <p>Last trading day <b>ITEL-W4</b></p> <p>XD ABFTH @B13.00 LHK @B0.11 META80X @tba</p> <p>Conversion B-W8 1:1w @B0.30 BE8-W1 1:1w @B75.00 CEN-W5 1:1w @B2.14 ERW-W3 1:1w @B3.00 (final) IIG-W1 1:1w @B32.00 KGEN-W2 1:1w @B2.00 NATION-W4 1:1w @B0.25 STOWER-W4 0.10:1w @B0.60 (final) TFI-W1 1:1w @B0.15</p>	<p><b>14</b></p>
<p><b>17</b></p> <p>XE ITEL-W4 1:1w @B11.50 (final, "SP")</p> <p>XR PPPM 2:1n @B0.20</p> <p>XW PPPM 1n:1PPPM-W6</p> <p>Conversion MBK-W3 1.0754:1w @B2.7895 MBK-W4 1.0443:1w @B2.8727 PRG-W1 1.095:1w @B4.5663 PRG-W2 1.0641:1w @B4.699</p>	<p><b>18</b></p> <p>Last trading day <b>BROOK-W6</b></p> <p>XR PROEN 1:1n @B1.00</p> <p>Conversion JMART-W4 1.13582:1w @B13.20649 (final)</p>	<p><b>19</b></p> <p>XD TTT @B1.25</p> <p>XE JCKH-W1 1.548:1w @B0.162 (final, "SP")</p>	<p><b>20</b></p> <p>Conversion SENX-W1 1:1w @B1.50 (final)</p>	<p><b>21</b></p>
<p><b>24</b></p> <p>Last trading day <b>PJW-W1</b></p> <p>Conversion BM-W3 1:1w @B1.10</p>	<p><b>25</b></p> <p>Last trading day <b>ECL-W4</b></p> <p>XE PJW-W1 1.05:1w @B2.857 (final, "SP")</p> <p>Conversion LIT-W2 1:1w @B2.00</p>	<p><b>26</b></p> <p>XE ECL-W4 1:1w @B2.00 (final "SP")</p>	<p><b>27</b></p> <p>Last trading day <b>PPM-W2</b></p> <p>Conversion AKS-W5 1.07:1w @B0.026 APURE-W3 1.03948:1w @B6.734 CHAYO-W3 1:1w @B9.00 CHO-W3 1.2.87w @B3.157 (final) DEMCO-W7 1:1w @B3.50 MILL-W7 1:1w @B0.40 NVD-W3 1.018:1w @B2.594 (final) RABBIT-P 1:1 SCM-W2 1:1w @B2.00 SMT-W3 1:1w @B4.00 (final) STARK-W1 1:1w @B5.00 TRUBB-W2 1:1w @B6.00 TTB-W1 1:1w @B0.95</p>	<p><b>28</b></p>

July 2024				
Monday	Tuesday	Wednesday	Thursday	Friday
<p><b>1</b></p> <p>XE PPM-W2 1:1w @B6.00 (final, "SP")</p> <p>Conversion BIOTEC-W2 1:1w @B 0.50</p>	<p><b>2</b></p> <p>Last trading day <b>LEO-W1</b></p>	<p><b>3</b></p> <p>XE LEO-W1 1:1w @B22.00 (final, "SP")</p>	<p><b>4</b></p> <p>Last trading day <b>PPPM-W4</b></p>	<p><b>5</b></p>
<p><b>8</b></p> <p>XE PPPM-W4 0.25:1w @B3.98 (final, "SP")</p>	<p><b>9</b></p> <p>Conversion ITEL-W4 1:1w @B11.50 (final)</p>	<p><b>10</b></p> <p>Delist <b>ITEL-W4</b></p> <p>XD STANLY @B10.00</p>	<p><b>11</b></p> <p>Conversion BROOK-W6 1.147:1w @B0.567 (final)</p>	<p><b>12</b></p>
<p><b>15</b></p> <p>Conversion JCKH-W1 1.548:1w @B0.162 (final)</p>	<p><b>16</b></p> <p>Delist <b>JCHK-W1</b></p>	<p><b>17</b></p> <p>XW ECF 2 existing: 1ECF-W5</p> <p>Conversion PJW-W1 1.05:1w @B2.857 (final)</p>	<p><b>18</b></p> <p>Delist <b>PJW-W1</b></p> <p>Conversion ECL-W4 1:1w @B2.00 (final)</p>	<p><b>19</b></p>
<p><b>22</b></p> <p><b>PUBLIC HOLIDAY</b> (Substitution for Asarnha Bucha Day)</p>	<p><b>23</b></p> <p>Conversion PPM-W2 1:1w @B6.00 (final)</p>	<p><b>24</b></p> <p>Delist PPM-W2</p> <p>XD BLAND @B0.01</p>	<p><b>25</b></p> <p>Conversion LEO-W1 1:1w @B22.00 (final)</p>	<p><b>26</b></p>
<p><b>29</b></p> <p><b>PUBLIC HOLIDAY</b> (Substitution for H.M. King Maha Vajiralongkorn Phra Vajiraklaochaoyuhua's Birthday)</p> <p>XD TMW @B4.15</p>	<p><b>30</b></p> <p>Conversion PPPM-W4 0.25:1w @B3.98 (final)</p>	<p><b>31</b></p>		

ที่มา: set.or.th

## ANTI-CORRUPTION PROGRESS INDICATOR

### คำอธิบายผลการประเมินแต่ละระดับ

- ระดับที่ 1 มั่นใจ (COMMITTED)  
มีคำมั่นหรือทัศนคติในการดำเนินการดำเนินธุรกิจที่จะไม่มีส่วนเกี่ยวข้องกับการทุจริตและการดูแลให้บริษัทปฏิบัติตามให้เป็นไปตามกฎหมายที่เกี่ยวข้อง
  - ระดับที่ 2 ประกาศเจตนา (DECLARED)  
มีการประกาศเจตนาเป็นแนวร่วมปฏิบัติของภาคเอกชนไทยในการต่อต้านการทุจริต (CAC) หรือโครงการต่อต้านการทุจริตที่กำหนดให้องค์กรต้องมีกระบวนการในตนเองเดียวกัน
  - ระดับที่ 3 มีมาตรการป้องกัน (ESTABLISHED)  
มีมาตรการป้องกัน การประเมินความเสี่ยง การสื่อสารและฝึกอบรมแก่พนักงาน รวมทั้งการดูแลให้มีการดำเนินการและการทบทวนความเหมาะสมของมาตรการอย่างสม่ำเสมอ
  - ระดับที่ 4 ได้รับการรับรอง (CERTIFIED)  
มีการสอบทานจากคณะกรรมการตรวจสอบหรือผู้สอบบัญชีที่สำนักงาน ก.ล.ต. ให้ความเห็นชอบ และได้รับการรับรองหรือผ่านการตรวจสอบเพื่อความเชื่อมั่นอย่างเป็นทางการจากหน่วยงานภายนอก (เช่น CAC)
  - ระดับที่ 5 ขยายผลผู้ที่เกี่ยวข้อง (EXTENDED)  
มีการขยายผลการดำเนินนโยบายต่อต้านการทุจริตสู่ผู้ที่เกี่ยวข้องในห่วงโซ่อุปทาน และการเปิดเผยข้อมูลเกี่ยวกับกรณีทุจริตที่เกิดขึ้น
- เปิดเผยบ้างแต่ไม่มั่นใจนโยบายที่ชัดเจน
- ไม่เปิดเผยหรือไม่มั่นใจนโยบาย

### CG SCORE: การจัดอันดับบรรษัทภิบาล

#### คำอธิบายผลการประเมินแต่ละระดับ

- ระดับคะแนน 5 (90-100) : ดีเลิศ 
  - ระดับคะแนน 4 (80-89) : ดีมาก 
  - ระดับคะแนน 3 (70-79) : ดี 
- NR. : ไม่ปรากฏชื่อในรายงาน CGR

"DISCLAIMER: การเปิดเผย (ก) ผลสำรวจในเรื่องการกำกับดูแลกิจการ (CORPORATE GOVERNANCE REPORT) ที่จัดทำโดยสมาคมส่งเสริมสถาบันกรรมการบริษัทไทย (IOD) และ (ข) ผลการประเมินดัชนีชี้วัดความคืบหน้าการป้องกันการมีส่วนเกี่ยวข้องกับการทุจริตคอร์รัปชัน (ANTI-CORRUPTION PROGRESS INDICATORS) ที่จัดทำโดยสถาบันที่เกี่ยวข้อง ซึ่งมีการเปิดเผยโดยสำนักงานคณะกรรมการกำกับหลักทรัพย์และตลาดหลักทรัพย์นี้ เป็นการสำรวจและประเมินโดยสมาคมหรือสถาบันที่เกี่ยวข้องจากข้อมูลที่ได้รับจากบริษัทจดทะเบียนตามต้นบริษัทจดทะเบียนได้ระบุใน (ก) แบบแสดงข้อมูลตามหลักเกณฑ์ CORPORATE GOVERNANCE REPORT OF THAI LISTED COMPANIES (CGR) ประจำปี และ (ข) แบบแสดงข้อมูลเพื่อการประเมิน ANTI-CORRUPTION ซึ่งได้อ้างอิงข้อมูลมาจากแบบแสดงรายการข้อมูลประจำปี (แบบ 56-1) รายงานประจำปี (แบบ 56-2) หรือในเอกสารและหรือรายงานอื่นที่เกี่ยวข้องของบริษัทจดทะเบียนนั้น แล้วแต่กรณี โดยเป็นการสำรวจและประเมินจากข้อมูลของบริษัทจดทะเบียนที่มีการเปิดเผยต่อสาธารณะ และเป็นข้อมูลที่ผู้ลงทุนทั่วไปสามารถเข้าถึงได้ และเป็นการดำเนินการตามนโยบายของสำนักงานคณะกรรมการกำกับหลักทรัพย์และตลาดหลักทรัพย์

ทั้งนี้ ผลการสำรวจหรือผลการประเมินดังกล่าวเป็นการนำเสนอในมุมมองของ IOD หรือสถาบันที่เกี่ยวข้องซึ่งเป็นบุคคลภายนอก โดยมิได้เป็นการประเมินการปฏิบัติตามของบรรษัทจดทะเบียนในตลาดหลักทรัพย์แห่งประเทศไทย และมีได้ข้อมูลภายในเพื่อการประเมินแต่อย่างใด

เนื่องจากผลสำรวจหรือผลการประเมินดังกล่าวเป็นเพียงผลสำรวจหรือผลการประเมิน ณ วันที่ปรากฏในผลสำรวจหรือผลการประเมินเท่านั้น ดังนั้น ผลสำรวจหรือผลการประเมินจึงอาจเปลี่ยนแปลงได้ภายหลังวันดังกล่าว หรือเมื่อข้อมูลที่เกี่ยวข้องมีการเปลี่ยนแปลง ทั้งนี้ บริษัทหลักทรัพย์ [มี] มิได้ยืนยัน ตรวจสอบ หรือรับรองความถูกต้องครบถ้วนของผลสำรวจหรือผลการประเมินดังกล่าวแต่อย่างใด"



### CG SCORE: การจัดอันดับบริษัทมหาชน



AAV	ASP	BKI	COMAN	EE	GRAMMY	JTS	MAJOR	NVD	PRG	SABINA	SENX	STA	THIP	TSTE	WHA
ADVANC	ASW	BOL	COTTO	EGCO	GULF	K	MALEE	NYT	PRM	SAMART	SGF	STEC	THRE	TSSTH	WHAUP
AF	AUCT	BPP	CPALL	EPG	GUNKUL	KBANK	MBK	OR	PSH	SAMTEL	SHR	STGT	THREL	TTA	WICE
AH	AWC	BRR	CPAXT	ETC	HANA	KCE	MC	ORI	PSL	SAT	SICT	STI	TIPCO	TTB	WINNER
AIRA	AYUD	BTS	CPF	ETE	HARN	KEX	MCOT	OSP	PTG	SBNEXT	SIRI	SUN	TISCO	TTCL	XPG
AJ	BAFS	BTW	CPI	FN	HENG	KGI	METCO	OTO	PTT	SC	SIS	SUSCO	TK	TTW	ZEN
AKP	BAM	BWG	CPN	FNS	HMPRO	KKP	MFEC	PAP	PTTEP	SCB	SITHAI	SUTHA	TKN	TU	
AKR	BANPU	CENDEL	CRC	FPI	ICC	KSL	MINT	PCSGH	PTTGC	SCC	SJWD	SVI	TKS	TVDH	
ALLA	BAY	CFRESH	CSS	FPT	ICHI	KTB	MONO	PDG	PYLON	SCCC	SMPC	SYMC	TKT	TVO	
ALT	BBIK	CGH	DDD	FSMART	III	KTC	MOONG	PDJ	Q-CON	SCG	SNC	SYNTEC	TMILL	TWPC	
AMA	BBL	CHEWA	DELTA	FVC	ILINK	LALIN	MSC	PG	QH	SCGP	SONIC	TACC	TMT	UAC	
AMARIN	BCP	CHO	DEMCO	GC	ILM	LANNA	MST	PHOL	QTC	SCM	SORKON	TASCO	TNDT	UBIS	
AMATA	BCPG	CIMBT	DOHOME	GEL	IND	LHFG	MTC	PLANB	RABBIT	SCN	SPALI	TCAP	TNITY	UPOIC	
AMATAV	BDM5	CK	DRT	GFPT	INTUCH	LIT	MVP	PLANET	RATCH	SDC	SPI	TEAMG	TOA	UV	
ANAN	BEM	CKP	DUSIT	GGC	IP	LOXLEY	NCL	PLAT	RBF	SEAFKO	SPRC	TFMAMA	TOP	VCOM	
AOT	BEYOND	CM	EA	GLAND	IRC	LPN	NEP	PORT	RS	SEAOIL	SPVI	THANA	TPBI	VGI	
AP	BGC	CNT	EASTW	GLOBAL	IRPC	LRH	NER	PPS	S	SE-ED	SSC	THANI	TPM	VIH	
APURE	BGRIM	COLOR	ECF	GPI	ITEL	LST	NKI	PR9	S&J	SELIC	SSSC	THCOM	TRC	WACOAL	
ARIP	BIZ	COM7	ECL	GPSC	IVL	MACO	NOBLE	PREB	SAAM	SENA	SST	THG	TSC	WAVE	



2S	ARROW	BJCHI	CPL	ESTAR	IMH	KK	MICRO	OCC	PRIN	SABUY	SKR	STPI	TMC	TSE	WINMED
7UP	AS	BLA	CPW	FE	INET	KOOL	MILL	OGC	PRINC	SAK	SKY	SUC	TMD	TURTLE	WORK
ABM	ASAP	BR	CRANE	FLOYD	INGRS	KTIS	MITSIB	ONEE	PROEN	SALEE	SLP	SVOA	TMI	TVT	WP
ACE	ASEFA	BRI	CRD	FORTH	INSET	KUMWEL	MK	PACO	PROS	SAMCO	SMART	SVT	TNL	TWP	XO
ACG	ASIA	BROOK	CSC	FTE	INSURE	KUN	MODERN	PATO	PROUD	SANKO	SMD	SWC	TNP	UBE	YUASA
ADB	ASIAN	BSM	CSP	GBX	IRCP	KWC	MTI	PB	PSG	SAPPE	SMIT	SYNEX	TNR	UEC	ZIGA
ADD	ASIMAR	BYD	CV	GCAP	IT	KWM	NATION	PICO	PSTC	SAWAD	SMT	TAE	TOG	UKEM	
AEONTS	ASK	CBG	CWT	GENCO	ITD	L&E	NCAP	PIMO	PT	SCAP	SNNP	TAKUNI	TPA	UMI	
AGE	ASN	CEN	DCC	GJS	J	LDC	NGH	PIN	PTC	SCI	SNP	TCC	TPAC	UOBKH	
AHC	ATP30	CHARAN	DHOUSE	GTB	JAS	LEO	NDR	PJW	QLT	SCP	SO	TCMC	TPCS	UP	
AIE	B	CHAYO	DITTO	GYT	JCK	LH	NETBAY	PL	RCL	SE	SPA	TFG	TIPL	UPF	
AIT	BA	CHG	DMT	HEALTH	JCKH	LHK	NEX	PLE	RICHY	SECURE	SPC	TFI	TPIPP	UTP	
ALUCON	BC	CHOTI	DOD	HPT	JMT	M	NNCL	PM	RJH	SFLEX	SPCG	TFM	TPLAS	VIBHA	
AMANAH	BCH	CHOW	DPAIN	HTC	JR	MATCH	NOVA	PMTA	ROJNA	SFT	SR	TGH	TPS	VL	
AMR	BE8	CI	DV8	HUMAN	KBS	MBAX	NPK	RPC	RPC	SGP	SRICHA	TIDLOR	TOR	VPO	
APCO	BEC	CIG	EASON	HYDRO	KCAR	MEGA	NRF	PPPM	RT	SIAM	SSF	TIGER	TRITN	VRANDA	
APCS	BH	CITY	EFORL	ICN	KGEM	META	NTV	PRAPAT	RWI	SINGER	SSP	TIPH	TRT	WGE	
AQUA	BIG	CIVIL	ERW	IFS	KIAT	MFC	NUSA	PRECHA	S11	SKE	STANLY	TITLE	TRU	WIJK	
ARIN	BJC	CMC	ESSO	IIG	KISS	MGT	NWR	PRIME	SA	SKN	STC	TM	TRV	WIN	



A	AU	BTNC	CPT	EVER	GTV	JUBILE	M-CHAI	NEWS	PPM	RSP	STARK	TKC	TYCN	YGG	
A5	B52	CAZ	CSR	F&D	HL	KASET	MCS	NFC	PRAKIT	SIMAT	STECH	TNH	UMS	ZAA	
A1	BEAUTY	CCP	CTW	FMT	HTECH	KCM	MDX	NSL	PTECH	SISB	SUPER	TNFC	UNIO		
AKS	BGT	CGD	D	GIFT	IHL	KWI	MENA	NV	PTL	SK	TC	TOPP	UREKA		
ALL	BLAND	CMAN	DCON	GLOCON	INOX	KYE	MJD	PAF	RAM	SOLAR	TCJ	TPCH	VARO		
ALPHAX	BM	CMO	EKH	GLOXY	JAK	LEE	MORE	PEACE	ROCK	SPACK	TEAM	TPOLY	W		
AMC	BROCK	CMR	EMC	GREEN	JMART	LPH	MUD	PF	RP	SPG	THE	TRUBB	WFX		
APP	BSBM	CPANEL	EP	GSC	JSP	MATI	NC	PK	RPH	SQ	THMUI	TTI	WPH		

### ANTI-CORRUPTION PROGRESS INDICATOR มี 2 กลุ่ม

#### ได้รับการรับรอง

2S	AWC	BSBM	CPN	FPI	ICC	KCC	MCOT	OGC	PR9	RATCH	SGC	SST	THREL	TSI	WHAUP
7UP	AYUD	BTS	CPW	FPT	ICHI	KCE	META	OR	PREB	RML	SGP	STA	TIDLOR	TSTE	WICE
AAI	B	BWG	CRC	FSMART	IFS	KGEM	MFEC	ORI	PRG	RS	SINGER	STGT	TIPCO	TSSTH	WIJK
ADVANC	BAFS	CEN	CSC	FTE	III	KGI	MFEC	PAP	PRINC	RWI	SIRI	STOWER	TISCO	TTA	XO
AF	BAM	CENDEL	DCC	GBX	ILINK	KKP	MILL	PATO	PRM	S&J	SITHAI	SUSCO	TKS	TTB	YUASA
AH	BANPU	CFRESH	DELTA	GC	ILM	KSL	MINT	PB	PROS	SAAM	SKR	SVI	TKT	TTCL	ZEN
A1	BAY	CGH	DEMCO	GCAP	INET	KTB	MONO	PCSGH	PSH	SABINA	SMIT	SYMC	TMD	TU	ZIGA
AIE	BBL	CHEWA	DIMET	GEL	INOX	KTC	MOONG	PDG	PSL	SAK	SMK	SYNTEC	TMILL	TVDH	
AIRA	BCH	CHOTI	DRT	GFPT	INSURE	L&E	MSC	PDJ	PSTC	SAPPE	SMPC	TAE	TMT	TVO	
AJ	BCP	CHOW	DUSIT	GGC	INTUCH	LANNA	MST	PG	PT	SAT	SNC	TAKUNI	TNITY	TWPC	
AKP	BCPG	CIG	EA	GJS	IRPC	LHFG	MTC	PHOL	PTECH	SC	SNP	TASCO	TNL	UBE	
AMA	BE8	CIMBT	EASTW	GPI	ITEL	LHK	MTI	PIMO	PTG	SCC	SORKON	TCAP	TNP	UBIS	
AMANAH	BEC	CM	ECF	GPSC	IVL	LPN	NATION	PK	PTT	SCCC	SPACK	TCMC	TNR	UEC	
AMATA	BEYOND	CMC	EGCO	GSTEEL	JAS	LRH	NCAP	PL	PTTEP	SCG	SPALI	TFG	TOG	UKEM	
AMATAV	BGC	COM7	EP	GULF	JKN	M	NEP	PLANB	PTTGC	SCGP	SPC	TFI	TOP	UOBKH	
AP	BGRIM	COTTO	EPG	GUNKUL	JR	MAJOR	NKI	PLANET	PYLON	SCM	SPI	TFMAMA	TOPP	UV	
APCS	BKI	CPALL	ERW	HANA	JTS	MALEE	NOBLE	PLAT	Q-CON	SCN	SPRC	TGH	TPA	VCOM	
AS	BLA	CPAXT	ESTAR	HARN	KASET	MATCH	NOK	PM	QH	SEAOIL	SRICHA	THANI	TPCS	VGI	
ASIAN	BPP	CPF	ETC	HENG	KBANK	MBAX	NRF	PPP	QLT	SE-ED	SSF	THCOM	TRT	VIH	
ASK	BROOK	CPI	ETE	HMPRO	KBS	MBK	NWR	PPPM	QTC	SELIC	SSP	THIP	TRU	WACOAL	
ASP	BRR	CPL	FNS	HTC	KCAR	MC	OCC	PPS	RABBIT	SENA	SSSC	THRE	TSC	WHA	

#### ประกาศเจตนา

ACE	BRI	CBG	DMT	GLOBAL	J	LH	MODERN	POLY	PRTR	SANKO	SKE	SVT	TIPH	TRUE	WIN
ADB	BTG	CI	DOHOME	GREEN	JMART	MEGA	NER	POS	RBF	SENX	SM	TBN	TKN	VARO	WPH
ASW	BYD	CV	EKH	ICN	JMT	MENA	OSP	PRIME	RT	SFLEX	SUPER	TEGH	TPLAS	VIBHA	XPG
BBGI	CAZ	DEXON	EVER	ITC	LEO	MITSIB	OTO	PROEN	SA	SIS	SVOA	TGE	TQM	W	