

TOP20 NVDR UPDATE



12 มิถุนายน 2567

Top 20 NVDR Net Buying Value (B m)

Stock	Date					
	11-มิ.ย.	10-มิ.ย.	7-มิ.ย.	6-มิ.ย.	5-มิ.ย.	4-มิ.ย.
EA	164.7	52.2	72.3	-93.8	14.5	9.8
SPALI	113.5	5.0	-5.3	-11.2	-15.7	-34.0
JMART	106.3	-3.5	-8.5	5.5	40.2	2.6
KBANK	92.5	-39.8	-15.9	-75.6	-147.5	-158.2
AOT	84.4	54.8	457.6	9.6	-197.0	-64.1
DELTA	80.9	-92.2	-119.2	409.2	-182.0	-134.1
ITC	79.8	35.7	40.6	3.9	-21.3	14.2
BGRIM	71.7	33.6	27.2	60.8	-46.6	-26.2
GULF	69.1	-117.8	33.4	-29.1	-46.1	-11.2
INTUCH	59.6	92.9	-21.3	-15.7	22.9	57.0
TIDLOR	58.1	-10.4	-17.6	-10.2	39.3	-69.0
NEX	57.8	-5.8	-49.9	54.7	39.4	6.9
SINGER	39.2	2.2	-4.2	0.3	2.6	2.7
COM7	33.8	-22.8	-7.5	-28.4	106.6	15.6
BBL	30.2	108.2	391.1	-222.4	-7.8	-4.7
BJC	29.2	-6.1	12.2	12.6	2.6	8.3
EGCO	27.1	-15.4	-12.5	-34.9	1.5	-71.9
GUNKUL	24.7	-4.8	2.1	-11.3	14.1	-10.2
SAFE	21.4	-3.2	-6.9	-8.5	-2.7	-8.1
SCGP	19.0	-10.3	-3.9	-98.6	-13.1	-51.7

Top 20 NVDR Net Selling Value (B m)

Stock	Date					
	11-มิ.ย.	10-มิ.ย.	7-มิ.ย.	6-มิ.ย.	5-มิ.ย.	4-มิ.ย.
PTTEP	-404.6	-80.1	-85.4	-87.5	-73.6	-508.6
SCB	-255.2	65.9	6.1	-189.5	131.8	-125.5
PTT	-205.3	-19.9	-27.8	-190.9	-40.9	39.8
TOP	-194.1	-209.5	-27.5	-475.6	-132.0	-12.2
MINT	-91.5	-43.3	-33.9	-43.1	-94.3	-114.0
MTC	-85.1	-6.7	-38.4	-39.8	-105.9	-158.1
GPSC	-82.7	82.6	9.2	-17.5	41.0	15.7
ADVANC	-77.4	-205.8	159.7	137.1	-60.1	118.5
CPALL	-74.9	-105.7	114.7	-223.5	36.4	-88.4
BH	-73.1	-39.6	-41.5	-64.4	2.1	54.1
JAS	-70.7	-20.5	-8.4	18.7	3.3	-32.2
KTB	-67.8	64.9	314.1	-1.0	-32.4	14.3
TTB	-63.7	-93.1	-25.8	73.4	-18.2	-82.1
BCP	-61.0	-87.6	22.7	13.2	-4.8	-8.4
CPN	-60.2	-35.4	-6.3	-57.8	-25.5	62.8
CPF	-59.3	-17.6	53.2	93.6	-3.1	57.2
IVL	-53.9	-44.8	-32.3	-148.5	-17.9	-114.8
TISCO	-48.6	-52.2	57.6	-36.4	-75.0	-104.7
TCAP	-46.9	-24.2	-31.4	-22.1	-21.8	-35.3
STA	-45.3	-49.3	-34.2	-149.5	18.2	-17.8

Top 20 NVDR Most Active by Value (B m)

Stock	Total	Buy	Sell	Net	% *
PTTEP	1,030.0	312.7	717.3	-404.6	30.7
LH	964.3	469.1	495.2	-26.0	41.7
ADVANC	879.9	401.3	478.6	-77.4	24.3
EA	819.9	492.3	327.6	164.7	25.7
CPALL	818.0	371.5	446.5	-74.9	29.9
AOT	744.2	414.3	329.9	84.4	23.7
KBANK	684.6	388.5	296.0	92.5	28.8
BDMS	592.6	294.7	297.9	-3.1	41.9
DELTA	555.3	318.1	237.2	80.9	35.2
BBL	555.0	292.6	262.4	30.2	33.8
PTT	498.8	146.8	352.1	-205.3	32.1
TOP	488.0	146.9	341.0	-194.1	38.7
IVL	486.3	216.2	270.1	-53.9	39.4
CPF	454.1	197.4	256.7	-59.3	34.1
INTUCH	423.0	241.3	181.7	59.6	20.2
MINT	393.1	150.8	242.3	-91.5	31.9
TRUE	382.0	193.3	188.6	4.7	24.2
JMT	343.1	172.7	170.5	2.2	16.8
SCB	331.5	38.1	293.4	-255.2	29.5
BH	308.3	117.6	190.7	-73.1	27.2

Top 20 NVDR Daily Outstanding

Stock	Thai NVDR's	Paid Up	% of Paid Up
	Investment *	Capital Shares	Capital **
TISCO-P	7,300	9,859	74.04
MORE	2,128,989,475	7,176,748,441	29.67
MBK-W4	1,808,629	6,687,405	27.05
BBL	419,529,099	1,908,842,894	21.98
BCP	258,509,600	1,376,923,157	18.77
KBANK	358,196,225	2,369,327,593	15.12
THIP	12,738,165	89,999,686	14.15
BH	107,701,774	794,915,942	13.55
GBX	147,174,882	1,089,076,392	13.51
BDMS	2,096,136,140	15,892,001,895	13.19
AH	46,532,725	354,842,012	13.11
CPALL	1,094,585,226	8,983,101,348	12.18
TOP	270,377,840	2,233,835,566	12.10
PSL	185,853,318	1,559,291,862	11.92
AMATA	136,722,221	1,150,000,000	11.89
TRUE	4,106,408,322	34,552,100,801	11.88
MILL-W7	161,922,321	1,388,422,796	11.66
ICHI	149,894,225	1,300,000,000	11.53
EKH-W1	8,707,324	77,006,152	11.31
W-W5	543,620,938	4,883,479,741	11.13

* % of Trading Volume in Underlying Securities
ที่มา: set.or.th

Note: Paid up capital shares of warrants are the number of issued warrants deduct from the total exercised warrants

* Thai NVDR's investment = จำนวนหุ้นที่ ThaiNVDR ถือครองโดยที่ยังไม่ได้ออมรายการหรือการชำระราคาและส่งมอบหลักทรัพย์

** ตามเกณฑ์ของธนาคารแห่งประเทศไทย บริษัท ไทยเอ็นวีดีอาร์ สามารถถือครองหุ้นได้ไม่เกิน

- 25% ของทุนจดทะเบียนชำระแล้ว สำหรับ BAY CIMBT KKP KTB LHFG SCB TCAP TISCO TMB และ BFIT
- 35% ของทุนจดทะเบียนชำระแล้ว สำหรับ BBL และ KBANK

SHORT SELL



12 มิถุนายน 2567

ปริมาณหุ้นที่ขายชอร์ต

ข้อมูลการขายชอร์ต ณ วันที่ 11 มิถุนายน 2567

หลักทรัพย์	ปริมาณหุ้นที่ขายชอร์ต (หุ้น)	มูลค่าการขายชอร์ต (บาท)	% ปริมาณการขายชอร์ต เทียบกับปริมาณการซื้อขาย แบบ Auto Matching	หลักทรัพย์	ปริมาณหุ้นที่ขายชอร์ต (หุ้น)	มูลค่าการขายชอร์ต (บาท)	% ปริมาณการขายชอร์ต เทียบกับปริมาณการซื้อขาย แบบ Auto Matching
AAI	658,000	4,006,610.00	3.07%	CPALL	2,917,400	166,365,950.00	12.90%
AAI-R	216,400	1,315,490.00	1.01%	CPALL-R	2,623,300	149,286,875.00	11.60%
AAV	2,386,300	5,060,484.00	4.99%	CPAXT	327,300	9,145,325.00	6.89%
AAV-R	260,500	556,162.00	0.55%	CPAXT-R	266,600	7,495,100.00	5.61%
ACE	24,500	32,585.00	1.38%	CPF	3,141,500	69,903,160.00	10.47%
ADVANC	1,396,500	294,482,200.00	16.28%	CPF-R	4,160,900	92,174,750.00	13.87%
ADVANC-R	259,700	54,804,500.00	3.03%	CPN	229,100	12,933,425.00	4.40%
AEONTS	10,700	1,495,600.00	1.37%	CPN-R	548,600	30,752,050.00	10.53%
AEONTS-R	43,100	6,042,150.00	5.51%	CRC	595,900	18,377,825.00	7.62%
AH	21,000	431,360.00	3.96%	CRC-R	1,303,500	40,382,825.00	16.68%
AH-R	17,200	352,760.00	3.24%	CV	57,900	17,370.00	0.72%
AI	10,600	41,764.00	9.52%	DCC	287,100	554,230.00	4.03%
AIT	115,700	476,932.00	6.96%	DCC-R	508,700	979,120.00	7.14%
AKR	143,800	120,792.00	8.26%	DELTA	185,600	13,828,525.00	1.76%
AMATA	911,800	21,496,100.00	16.06%	DELTA-R	944,900	70,536,200.00	8.95%
AMATA-R	419,900	9,861,140.00	7.39%	DEMCO	6,900	26,258.00	1.69%
AOT	1,926,800	116,559,525.00	7.45%	DIT TO	9,000	144,000.00	0.39%
AOT-R	1,501,200	90,788,125.00	5.81%	DMT	59,700	704,460.00	15.34%
AP	1,554,700	13,705,945.00	9.72%	DOHOME	720,900	7,925,320.00	13.83%
AP-R	968,500	8,562,385.00	6.06%	DOHOME-R	51,400	570,540.00	0.99%
ASIAN	27,800	300,040.00	0.44%	DRT	4,700	37,835.00	1.95%
ASK	15,400	221,970.00	6.11%	DUSIT	11,600	129,960.00	1.64%
ASW	13,700	107,545.00	12.01%	EA	2,647,400	55,510,690.00	3.51%
AU	36,900	288,510.00	4.62%	EA-R	4,249,700	89,863,200.00	5.64%
AUCT	44,900	441,495.00	9.48%	EASTW	32,200	93,998.00	4.77%
AURA	23,200	297,550.00	2.96%	EGCO	105,900	10,870,250.00	7.83%
AURA-R	27,400	350,720.00	3.50%	EGCO-R	140,300	14,418,900.00	10.37%
AWC	4,112,000	14,634,926.00	6.86%	EKH	53,300	368,985.00	2.20%
AWC-R	16,397,600	58,397,904.00	27.37%	EPG	90,900	550,655.00	6.61%
AYUD	600	20,850.00	14.63%	EPG-R	55,800	340,725.00	4.06%
BA	284,200	6,167,650.00	2.45%	ERW	546,300	2,422,244.00	9.66%
BA-R	29,200	632,240.00	0.25%	ERW-R	667,600	2,965,632.00	11.80%
BAFS-R	13,500	271,020.00	18.70%	FSMART	2,200	12,870.00	0.41%
BAM	353,500	2,922,145.00	3.86%	GFPT	422,100	5,368,960.00	10.23%
BAM-R	216,100	1,779,405.00	2.36%	GFPT-R	128,400	1,619,400.00	3.11%
BANPU	8,123,200	39,728,292.00	7.72%	GLOBAL	742,400	11,804,160.00	12.07%
BANPU-R	17,714,800	86,265,410.00	16.83%	GLOBAL-R	396,100	6,297,110.00	6.44%
BAY	4,900	122,500.00	5.25%	GPSC	442,900	19,392,900.00	5.96%
BBGI	158,500	848,945.00	2.61%	GPSC-R	1,938,600	84,772,100.00	26.11%
BBIK	10,300	311,400.00	1.34%	GREEN	24,700	29,393.00	0.08%
BBL	507,500	68,216,000.00	8.33%	GULF	1,826,000	73,612,150.00	12.11%
BBL-R	696,800	93,755,750.00	11.43%	GULF-R	1,186,900	47,860,300.00	7.87%
BCH	934,000	17,591,830.00	23.59%	GUNKUL	989,100	2,488,026.00	3.23%
BCH-R	562,900	10,595,320.00	14.22%	GUNKUL-R	1,286,600	3,251,194.00	4.21%
BCP	1,177,000	41,891,600.00	12.84%	HANA	598,500	25,420,600.00	2.97%
BCP-R	226,700	8,037,625.00	2.47%	HANA-R	172,800	7,412,250.00	0.86%
BCPG	73,600	457,605.00	5.39%	HENG	92,800	106,599.00	0.94%
BCPG-R	66,000	409,600.00	4.84%	HMPRO	1,475,000	13,718,565.00	9.37%
BDMS	2,664,900	72,210,250.00	10.28%	HMPRO-R	926,200	8,643,730.00	5.89%
BDMS-R	348,700	9,434,650.00	1.34%	HTC	124,500	2,017,990.00	39.32%
BES	29,400	506,050.00	2.10%	HUMAN	26,400	296,080.00	1.94%
BEAUTY	393,000	197,266.00	3.34%	ICHI	6,100	102,480.00	0.13%
BEC	85,100	372,868.00	4.45%	ICHI-R	1,300	21,710.00	0.03%
BEC-R	30,900	136,004.00	1.62%	III	111,700	821,220.00	2.13%
BEM	3,812,000	30,229,225.00	8.42%	ILM	3,100	61,570.00	4.92%
BEM-R	3,981,200	31,542,260.00	8.79%	ILM-R	2,200	43,820.00	3.49%
BGRIM	2,123,800	50,306,070.00	17.75%	INTUCH	526,200	37,971,875.00	3.65%
BGRIM-R	215,900	5,138,910.00	1.80%	INTUCH-R	837,200	60,682,575.00	5.81%
BH	124,900	30,056,200.00	5.31%	IRPC	1,477,400	2,566,883.00	4.84%
BH-R	124,000	29,822,800.00	5.27%	IRPC-R	4,877,800	8,481,808.00	15.99%
BJC	671,100	14,363,350.00	8.85%	ITC	327,700	7,696,530.00	3.27%
BJC-R	54,500	1,172,400.00	0.72%	ITC-R	101,500	2,385,250.00	1.01%
BLA	411,700	8,057,320.00	8.38%	ITD-R	523,300	347,753.00	6.29%
BLA-R	68,800	1,358,820.00	1.40%	IVL	1,132,500	23,394,540.00	3.82%
BPP	6,700	85,760.00	3.69%	IVL-R	8,205,600	169,987,120.00	27.71%
BPP-R	25,100	319,760.00	13.84%	JAS	4,363,700	14,736,912.00	8.89%
BRI	12,000	58,888.00	1.13%	JAS-R	3,285,200	11,130,910.00	6.69%
BSRC	46,300	395,240.00	3.06%	JMART	3,716,600	49,660,870.00	8.80%
BSRC-R	28,100	240,075.00	1.86%	JMART-R	606,000	7,737,130.00	1.44%
BTG	119,900	2,745,680.00	5.14%	JMT	1,282,300	20,517,880.00	2.03%
BTG-R	73,800	1,696,240.00	3.17%	JMT-R	56,800	949,730.00	0.09%
BTS	7,287,500	34,874,424.00	5.50%	JTS	1,900	128,250.00	0.51%
BTS-R	1,007,200	4,891,294.00	0.76%	JTS-R	18,000	1,214,175.00	4.84%
BYD	608,600	1,173,774.00	0.77%	KAMART	76,400	1,025,600.00	2.63%
BYD-R	23,700	44,773.00	0.03%	KBANK	776,400	98,162,150.00	8.26%
CBG	429,200	29,604,300.00	10.62%	KBANK-R	986,500	124,762,900.00	10.50%
CBG-R	498,800	34,289,000.00	12.34%	KCE	586,300	24,479,300.00	7.56%
CCET	33,400	122,244.00	0.09%	KCE-R	315,600	13,136,425.00	4.07%
CCET-R	350,800	1,294,794.00	0.93%	KCG	8,700	87,870.00	1.02%
CENTEL	53,100	2,139,300.00	7.20%	KKP	116,400	5,671,650.00	7.99%
CENTEL-R	189,400	7,639,575.00	25.67%	KKP-R	98,100	4,768,275.00	6.74%
CHAYO	61,900	229,404.00	2.66%	KLINIQ	1,300	52,975.00	0.25%
CHG	1,361,500	3,998,662.00	8.39%	KSL	231,100	463,832.00	4.25%
CHG-R	1,749,500	5,142,764.00	10.78%	KSL-R	182,600	362,931.00	3.36%
CK	87,700	1,854,190.00	3.36%	KTB	4,542,100	79,651,550.00	13.44%
CK-R	698,800	14,742,170.00	26.78%	KTB-R	4,307,600	75,677,950.00	12.75%
CKP	276,100	1,061,994.00	4.47%	KTC	201,900	9,070,175.00	4.56%
CKP-R	909,300	3,502,816.00	14.72%	KTC-R	801,900	36,233,800.00	18.11%
COCOCO	47,900	627,490.00	1.20%	LANNA	6,100	90,280.00	0.54%
COM7	778,400	13,445,060.00	3.76%	LH	7,743,600	47,997,135.00	4.16%
COM7-R	814,600	13,955,030.00	3.93%	LH-R	801,100	4,912,855.00	0.43%
				LPN	6,300	20,514.00	1.45%

SHORT SELL

ปริมาณหุ้นที่ขายชอร์ต

(ต่อ)การขายชอร์ต ณ วันที่ 11 มิถุนายน 2567

หลักทรัพย์	ปริมาณหุ้นที่ขายชอร์ต (หุ้น)	มูลค่าการขายชอร์ต (บาท)	% ปริมาณการขายชอร์ต เทียบกับปริมาณการซื้อขาย	หลักทรัพย์	ปริมาณหุ้นที่ขายชอร์ต (หุ้น)	มูลค่าการขายชอร์ต (บาท)	% ปริมาณการขายชอร์ต เทียบกับปริมาณการซื้อขาย
แบบ Auto Matching				แบบ Auto Matching			
LPN-R	100	328.00	0.02%	SHR	143,200	298,604.00	5.16%
M	65,600	2,079,125.00	8.11%	SINGER	377,000	3,401,495.00	0.73%
M-R	11,900	380,350.00	1.47%	SINGER-R	141,200	1,262,330.00	0.27%
MAJOR	158,500	2,025,550.00	4.28%	SIRI	6,770,600	10,778,105.00	14.21%
MAJOR-R	10,700	136,850.00	0.29%	SIRI-R	4,953,900	7,880,612.00	10.40%
MASTER-R	43,400	2,622,525.00	6.38%	SIS	39,800	1,133,775.00	7.18%
MBK	95,900	1,601,530.00	11.83%	SISB	4,400	166,175.00	0.33%
MBK-R	83,100	1,386,850.00	10.25%	SISB-R	154,200	5,821,200.00	11.53%
MC	140,300	1,599,420.00	13.05%	SJWD	218,900	2,927,800.00	11.95%
MEB	5,400	162,975.00	1.42%	SJWD-R	46,600	627,580.00	2.54%
MEGA	102,800	3,960,200.00	11.14%	SKY	12,800	320,000.00	16.60%
MEGA-R	41,100	1,579,350.00	4.45%	SKY-R	9,000	225,000.00	11.67%
MINT	1,999,100	59,815,150.00	9.72%	SMPC	5,800	54,810.00	16.52%
MINT-R	1,008,100	30,244,100.00	4.90%	SNNP	73,300	1,136,150.00	2.82%
MTC	229,500	10,053,325.00	4.83%	SNNP-R	6,300	97,650.00	0.24%
MTC-R	247,000	10,826,025.00	5.20%	SPA	90,900	633,120.00	4.46%
NER	360,100	2,073,890.00	4.63%	SPA-R	700	4,855.00	0.03%
NER-R	1,558,700	9,094,740.00	20.18%	SPALI	1,440,100	25,763,460.00	5.28%
NEX	1,219,800	2,589,706.00	0.28%	SPALI-R	1,842,400	32,632,660.00	6.76%
NEX-R	561,600	1,213,518.00	0.13%	SPCG	29,500	262,970.00	4.01%
NOBLE	31,600	111,864.00	3.98%	SPCG-R	1,800	16,045.00	0.24%
NRF	280,400	1,306,342.00	4.87%	SPRC	1,277,000	10,466,445.00	15.31%
NSL	1,600	52,000.00	0.05%	SPRC-R	167,800	1,368,250.00	2.01%
NSL-R	10,500	334,650.00	0.36%	SSP	26,300	174,720.00	11.40%
NTV	500	17,125.00	2.84%	STA	1,035,100	23,917,400.00	5.04%
NUSA	874,900	299,500.00	1.73%	STA-R	863,400	19,901,700.00	4.20%
NYT	68,600	257,678.00	1.35%	STANLY	4,100	896,900.00	4.93%
ONEE	401,000	1,264,190.00	3.00%	STANLY-R	7,500	1,631,600.00	9.03%
OR	1,739,100	29,410,500.00	15.62%	STEC	75,500	680,900.00	3.48%
OR-R	1,248,500	21,125,810.00	11.22%	STEC-R	167,300	1,514,085.00	7.70%
ORI	1,000	5,000.00	0.01%	STGT	264,200	2,932,490.00	3.30%
ORI-R	74,300	370,848.00	1.11%	SUSCO	188,200	691,722.00	5.45%
OSP	1,533,900	35,323,160.00	7.62%	SYNEX	94,500	1,115,930.00	4.08%
OSP-R	2,724,400	62,801,540.00	13.53%	TASCO	266,800	4,398,210.00	7.77%
PLANB	305,300	2,440,205.00	6.22%	TASCO-R	274,000	4,510,810.00	7.98%
PLANB-R	421,600	3,377,800.00	8.59%	TCAP	243,600	11,456,350.00	8.61%
PLAT	21,900	54,312.00	14.47%	TCAP-R	948,200	44,609,625.00	33.53%
PM	4,700	36,965.00	1.14%	TFG	326,200	1,380,032.00	1.31%
PR9	88,400	1,646,870.00	3.45%	TFG-R	1,300	5,460.00	0.01%
PRM	137,200	1,125,040.00	1.90%	THANI	59,200	130,240.00	1.01%
PRM-R	72,500	596,335.00	1.00%	THANI-R	439,300	964,578.00	7.53%
PSH	216,200	2,012,360.00	16.85%	THCOM	184,700	2,223,500.00	4.90%
PSH-R	101,400	951,390.00	7.90%	THCOM-R	19,900	240,950.00	0.53%
PSI	354,900	3,597,440.00	6.66%	THG	124,100	4,671,875.00	25.60%
PSI-R	6,200	62,720.00	0.12%	THG-R	13,400	503,700.00	2.76%
PTG	169,200	1,503,800.00	2.28%	TIDLR	867,300	16,804,640.00	7.36%
PTG-R	605,200	5,410,785.00	8.14%	TIDLR-R	713,500	13,841,410.00	6.06%
PTL	68,600	804,520.00	3.37%	TIPH	5,400	157,950.00	1.44%
PTT	4,603,400	148,459,650.00	19.17%	TIPH-R	1,200	35,100.00	0.32%
PTT-R	1,398,100	44,896,125.00	5.82%	TISCO	299,800	29,008,275.00	7.85%
PTTEP	768,200	115,979,400.00	6.91%	TISCO-R	602,200	58,344,325.00	15.77%
PTTEP-R	2,745,800	413,628,250.00	24.69%	TKC	13,300	185,680.00	5.56%
PTTGC	874,300	28,328,750.00	6.14%	TKN	347,500	3,579,250.00	3.35%
PTTGC-R	1,901,700	61,905,850.00	13.35%	TKN-R	16,900	173,430.00	0.16%
QH	1,979,900	3,756,474.00	3.60%	TLI	1,049,200	8,330,120.00	2.81%
QHR	2,340,000	4,452,505.00	4.25%	TLI-R	588,600	4,663,595.00	1.58%
RAM	2,200	66,550.00	10.14%	TOA	93,400	2,014,700.00	14.14%
RATCH	203,000	5,480,300.00	5.13%	TOA-R	47,900	1,033,030.00	7.25%
RATCH-R	298,900	8,072,650.00	7.55%	TOP	1,554,500	77,754,800.00	12.33%
RBF	261,200	2,459,010.00	4.11%	TOP-R	1,305,900	65,319,475.00	10.36%
RBF-R	90,600	853,535.00	1.42%	TPIPL	12,000	16,320.00	0.43%
RCL	1,075,700	32,757,750.00	8.02%	TPIPL-R	400,300	544,408.00	14.38%
RCL-R	241,600	7,454,125.00	1.80%	TPIPP	48,700	159,736.00	3.64%
ROJNA	107,100	663,700.00	3.81%	TPIPP-R	2,100	6,888.00	0.16%
ROJNA-R	700	4,315.00	0.02%	TQM	22,300	606,575.00	6.99%
RS	367,100	4,441,060.00	19.84%	TQM-R	5,500	148,650.00	1.72%
RS-R	10,800	131,080.00	0.58%	TRP	16,900	206,320.00	2.95%
S	42,200	31,650.00	1.82%	TRUE	11,339,000	94,774,700.00	12.14%
SABINA	26,700	628,750.00	6.35%	TRUE-R	958,500	7,970,435.00	1.03%
SABUY	1,600,100	1,575,110.00	0.34%	TTA	227,900	1,803,505.00	3.36%
SABUY-R	753,400	753,228.00	0.16%	TTB	3,393,000	5,700,240.00	3.49%
SAFE	9,200	157,880.00	0.18%	TTB-R	19,034,200	31,811,417.00	19.59%
SAFE-R	20,000	344,920.00	0.40%	TTCL	2,200	8,360.00	0.59%
SAK	62,400	341,400.00	5.44%	TTW	270,800	2,405,245.00	6.31%
SAMART	96,400	598,300.00	7.69%	TTW-R	292,600	2,593,380.00	6.81%
SAMART-R	14,100	87,600.00	1.12%	TU	743,500	11,495,660.00	6.59%
SAPPE	500	52,000.00	0.17%	TU-R	1,120,700	17,349,070.00	9.94%
SAPPE-R	5,300	549,050.00	1.82%	TVO	50,000	1,114,530.00	4.24%
SAT	20,700	293,900.00	2.41%	TVO-R	48,400	1,077,920.00	4.10%
SAT-R	12,700	179,840.00	1.48%	UBE	162,000	131,220.00	7.92%
SAV	2,600	59,380.00	0.11%	VGI	2,723,900	3,827,838.00	3.54%
SAWAD	252,600	10,015,700.00	11.14%	VGI-R	10,200	14,282.00	0.01%
SAWAD-R	41,700	1,659,550.00	1.84%	VIBHA	34,600	74,736.00	5.03%
SC	65,400	194,992.00	2.25%	WARRIX	66,100	370,815.00	3.70%
SC-R	49,300	144,416.00	1.67%	WHA	8,262,300	44,206,395.00	11.00%
SCB	579,300	59,957,550.00	10.69%	WHA-R	4,623,100	24,514,370.00	6.16%
SCB-R	1,486,500	153,846,100.00	27.43%	WHAUP	161,800	675,058.00	0.59%
SCC	118,700	27,575,700.00	10.12%	WORK	12,300	114,890.00	1.49%
SCC-R	57,400	13,348,400.00	4.89%	XO	72,100	2,114,975.00	4.07%
SCCC	4,400	578,600.00	6.04%	XPG	1,539,300	1,657,505.00	4.41%
SCGP	216,000	7,263,850.00	6.85%	XPG-R	108,400	116,948.00	0.31%
SCGP-R	477,600	16,093,025.00	15.14%				
SGC	519,500	781,760.00	0.37%				
SGP	9,300	69,285.00	1.78%				

- ไม่รวมรายการขายชอร์ตของสมาชิกที่เป็นผู้ร่วมค้ำหน่วยลงทุน หรือผู้ดูแลภาพคล่องของหน่วยลงทุนของกองทุนรวมอีกต่อไปเพื่อมิใช่บริษัทประเภทนี้เพื่อทำกำไรจากส่วนต่างของราคาหรือเพื่อดูแลภาพคล่อง แล้วแต่กรณี
- รายการที่ชื่อย่อหลักทรัพย์ต่อด้วย "-R" หมายถึง ข้อมูลธุรกรรมขายชอร์ตในเอ็นวีดีอาร์

ที่มา : set.or.th

รายงานการเปลี่ยนแปลงการถือหลักทรัพย์และสัญญาซื้อขายล่วงหน้าของผู้บริหาร (แบบ 59) ประจำวันที่ 11 มิถุนายน 2567

ชื่อบริษัท	วิธีการได้มา/จำหน่าย	ชื่อผู้บริหาร	ประเภทหลักทรัพย์	วันที่ได้มา/จำหน่าย	จำนวน	ราคา
ALT	ซื้อ	นาง ปริญญาภรณ์ ตั้งเผ่าศักดิ์	หุ้นสามัญ	7/06/2567	30,000	1.43
ALT	ซื้อ	นาง ปริญญาภรณ์ ตั้งเผ่าศักดิ์	หุ้นสามัญ	7/06/2567	20,000	1.44
AMR	ซื้อ	นาย ณัฐรุชัย ศิริโก	หุ้นสามัญ	10/06/2567	35,300	1.01
ANI	ซื้อ	นาย ชัยรัตน์ สุวรรณ	หุ้นสามัญ	6/06/2567	50,000	4.32
ANI	ซื้อ	นาย ชัยรัตน์ สุวรรณ	หุ้นสามัญ	10/06/2567	32,500	4.12
BAFS	ซื้อ	หม่อมหลวง ณัฐสิทธิ์ ดิศกุล	หุ้นสามัญ	11/06/2567	10,000	20.10
BANPU	ขาย	นาย ธิพล เจาะจิตต์	หุ้นสามัญ	21/05/2567	11,000	5.65
BCP	ซื้อ	นาย ชัยวัฒน์ ไควราสารัช	หุ้นสามัญ	10/06/2567	5,600	35.25
BKD	ซื้อ	นาง นุชนารถ รัตนสุวรรณชาติ	หุ้นสามัญ	10/06/2567	74,000	1.28
BKD	ซื้อ	นาง นุชนารถ รัตนสุวรรณชาติ	หุ้นสามัญ	10/06/2567	Revoked by Reporter	
BKGI	ซื้อ	นาย ศิริยศ เตมิงคลชัย	หุ้นสามัญ	7/06/2567	2,500	2.44
BOFFICE	ซื้อ	นาง ประพัทธ์ บุรี	หน่วยทรัสต์	10/06/2567	115,500	4.76
BTS	ซื้อ	นาย กวิน กาญจนพาสณ์	หุ้นสามัญ	10/06/2567	10,000,000	4.90
DDD	ซื้อ	นาย สราวุฒิ พรพัฒน์นารักษ์	หุ้นสามัญ	10/06/2567	57,200	8.21
ECF	ซื้อ	นาย พชรธรพงษ์ สุขสวัสดิ์	หุ้นสามัญ	10/06/2567	15,000	0.56
EKH	ซื้อ	นาง อรสา ตั้งสังจะพงษ์	หุ้นสามัญ	10/06/2567	150,000	7.07
EKH	ซื้อ	นาย สุทธิพงษ์ ตั้งสังจะพงษ์	หุ้นสามัญ	10/06/2567	25,000	7.04
EKH	ซื้อ	นาย สุรินทร์ ภูเจริญประสิทธิ์	หุ้นสามัญ	7/06/2567	50,000	7.15
EP	ซื้อ	นาย ยุทธ ชินเสถียรกุล	หุ้นสามัญ	7/06/2567	2,100	2.71
FTE	ซื้อ	นาง ศรีสุรัตน์ ศิวารัต	หุ้นสามัญ	10/06/2567	13,000	1.52
GTB	ซื้อ	นาย ประจันต์ คงสาคร	หุ้นสามัญ	11/06/2567	37,000	0.71
ILM	ซื้อ	นาง กาญจนวรรณ ลายลักษณ์ศิริ	หุ้นสามัญ	6/06/2567	46,700	20.00
JR	ซื้อ	นาย จริญ วิวัฒน์แจษฎาวัฒน์	หุ้นสามัญ	10/06/2567	35,300	4.25
JR	ซื้อ	นาย สรินนทร์ วิวัฒน์แจษฎาวัฒน์	หุ้นสามัญ	10/06/2567	20,200	4.25
JR	ซื้อ	นาย สรินนทร์ วิวัฒน์แจษฎาวัฒน์	หุ้นสามัญ	10/06/2567	2,500	4.26
JUBILE	ซื้อ	นาย วิโรจน์ พรประภคกุล	หุ้นสามัญ	10/06/2567	25,000	14.27
LPH	ขาย	นาย กุลเชล นาคพรหม	หุ้นสามัญ	10/06/2567	12,900	4.68
MGC	ซื้อ	นาย สักเกตต์ ธรรมชวนวิริยะ	หุ้นสามัญ	10/06/2567	49,100	4.39
MJD	ซื้อ	นาย สุริยา พูลวรลักษณ์	หุ้นสามัญ	10/06/2567	10,000	1.15
MJD	ซื้อ	นาย สุริยา พูลวรลักษณ์	หุ้นสามัญ	10/06/2567	130,000	1.20
MJD	ซื้อ	นาย สุริยา พูลวรลักษณ์	หุ้นสามัญ	10/06/2567	20,100	1.21
MJD	ซื้อ	นาย สุริยา พูลวรลักษณ์	หุ้นสามัญ	10/06/2567	30,000	1.22
MJD	ซื้อ	นาย สุริยา พูลวรลักษณ์	หุ้นสามัญ	10/06/2567	90,000	1.23
MOONG	ซื้อ	นาย ทรงธรรม เพียรพัฒน์วิทย์	หุ้นสามัญ	10/06/2567	9,000	2.14
MTC	รับโอน	นาย นิยม รอดน้อย	หุ้นสามัญ	31/05/2567	146,000	44.50
MUD	ซื้อ	นาย สมศักดิ์ แต่งประกอบ	หุ้นสามัญ	10/06/2567	10,000	1.41
NUSA	ซื้อ	นาย ณัฐพศิน เขจรูญอุบลลาภ	หุ้นสามัญ	6/06/2567	14,714,300	0.31
PACO	ซื้อ	นาย สมชาย เลิศขจรศักดิ์	หุ้นสามัญ	6/06/2567	4,000,000	1.70
PACO	ซื้อ	นาย สมชาย เลิศขจรศักดิ์	หุ้นสามัญ	6/06/2567	4,000,000	1.70
PACO	ซื้อ	นาย สมชาย เลิศขจรศักดิ์	หุ้นสามัญ	7/06/2567	7,200,000	1.65
PG	ซื้อ	นาง กิตยาภรณ์ ชัยถาวรเสถียร	หุ้นสามัญ	10/06/2567	87,500	8.91
RML	ซื้อ	นาย กฤษณ์ ณรงค์เดช	หุ้นสามัญ	11/06/2567	4,337,500	0.45
SAWAD	ขาย	นาย วิชิต พยุหนาวีชัย	หุ้นสามัญ	17/05/2567	100,000	41.00
SAWAD	ขาย	นาย วิชิต พยุหนาวีชัย	หุ้นสามัญ	4/06/2567	42,200	41.50
SCAP	ซื้อ	นาย วิชิต พยุหนาวีชัย	หุ้นสามัญ	11/06/2567	1,100,000	1.90
SGC	ซื้อ	นาย พิรนาถ ไชยศรีวัฒนา	หุ้นสามัญ	10/06/2567	15,000	1.37
TITLE	ซื้อ	นาย เวศม์ ตั้งกุลวัฒน์	หุ้นสามัญ	10/06/2567	20,000	4.04
TM	ซื้อ	นาง สุนทร จรรย์มงคล	หุ้นสามัญ	11/06/2567	100,000	1.81
TMILL	ซื้อ	นาย ประภาส ชุตินันท์	หุ้นสามัญ	10/06/2567	222,300	3.81
TIPL	ซื้อ	นาย ประมวล เลี้ยวไพรัตน์	หุ้นสามัญ	10/06/2567	6,110,000	1.36
TSTE	ซื้อ	นาย ประภาส ชุตินันท์	หุ้นสามัญ	10/06/2567	15,800	13.99
UAC	ซื้อ	นางสาว นิลรัตน์ จารุมโนภาส	หุ้นสามัญ	10/06/2567	16,000	3.40
UAC	ซื้อ	นาย ชัยพล ประสพโชค	หุ้นสามัญ	27/05/2567	300,000	3.56
UAC	ซื้อ	นาย ชัยพล ประสพโชค	หุ้นสามัญ	10/06/2567	10,800	3.36
YONG	ซื้อ	นาย วิทวัส รุ่งเรืองผล	หุ้นสามัญ	10/06/2567	100,000	1.78
YONG	ซื้อ	นาย สรรพชญ์ ศลิษฐ์อรรถกร	หุ้นสามัญ	11/06/2567	127,700	1.78

ที่มา: sec.or.th

รายงานการได้มา/จำหน่ายหลักทรัพย์ของกิจการ (แบบ 246-2) ประจำวันที่ 11 มิถุนายน 2567

หลักทรัพย์	ชื่อผู้ได้มา/จำหน่าย	วิธีการ	ประเภทหลักทรัพย์ 1	% ก่อน ได้มา/ จำหน่าย	% ได้มา/ จำหน่าย	% หลัง ได้มา/ จำหน่าย	วันที่ได้มา/ จำหน่าย	% ก่อน ได้มา/ จำหน่าย	% ได้มา/ จำหน่าย	% หลัง ได้มา/ จำหน่าย	หมายเหตุ 3	
							(กลุ่ม)2					
CHO	นาย สุกฤตย์ สรรตโสภณ	ได้มา	หุ้น	4.9246	0.0910	5.0157	27/5/2567	4.9246	0.0910	5.0157		
GC	นางสาว วริญญา ฉัตรพิริยะพันธ์	จำหน่าย	หุ้น	5.0090	0.0156	4.9933	10/6/2567	5.0090	0.0156	4.9933		
GTV	CAPITAL ASIA INVESTMENTS PTE LTD	ได้มา	หุ้น	15.2531	5.4880	20.7412	10/6/2567	15.2531	5.4880	20.7412		
ORI	นาย สมพงษ์ ชลคดีดำรงกุล	จำหน่าย	หุ้น	3.6447	0.0105	3.6341	10/6/2567	5.0317	0.0517	4.9800		
PLUS	นาง วรณี ชลคดีดำรงกุล	จำหน่าย	หุ้น	1.1837	0.0170	1.1666	30/5/2567	10.1710	0.1949	9.9761		
PLUS	นาย สมพงษ์ ชลคดีดำรงกุล	จำหน่าย	หุ้น	8.5797	0.1779	8.4018	30/5/2567	10.1710	0.1949	9.9761		

- หุ้น หมายถึง หุ้นสามัญหรือหุ้นบุริมสิทธิ หรือในเคสแสดงสิทธิในผลประโยชน์ที่เกิดจากหลักทรัพย์อ้างอิงไทย (DR) หลักทรัพย์แปลงสภาพ หมายถึง ในสำคัญแสดงสิทธิที่จะซื้อหุ้นสามัญ หุ้นกู้แปลงสภาพ หรือหลักทรัพย์อื่นที่อาจแปลงสภาพได้
- กรณีที่มีการรายงานเป็นกลุ่ม ชื่อผู้ได้มา/จำหน่าย จะแสดงข้อมูลของบุคคลในกลุ่มที่มีการเปลี่ยนแปลง ส่วน %การได้มา/จำหน่าย และ %หลังการได้มา/จำหน่าย จะแสดงตัวเลขของทั้งกลุ่ม และบุคคลตามมาตรา 258 (นิยามตามบุคคลมาตรา 258)
- ข้อมูลเบื้องต้น หมายถึง ข้อมูลยังไม่ครบถ้วน และ/หรือ อยู่ระหว่างการสอบถาม ฉบับแก้ไข หมายถึง ผู้รายงานยื่นเอกสารชุดใหม่ เพื่อแก้ไขชุดเดิม chain principle หมายถึง การได้มา/จำหน่ายทางอ้อม และเป็นการได้มาในจำนวนที่ทำให้ผู้ได้มาต้องทำคำเสนอซื้อหลักทรัพย์ทั้งหมดของกิจการ

ที่มา: sec.or.th

TURNOVER LIST



12 มิถุนายน 2567

TURNOVER LIST & TRADING ALERT หลักทรัพย์ที่เข้าข่ายมาตรการจำกัดการซื้อขาย

สิ้นสุด	หลักทรัพย์	ระดับ 1		ระดับ 2		ระดับ 3	
		วันเริ่มต้น	วันสิ้นสุด	วันเริ่มต้น	วันสิ้นสุด	วันเริ่มต้น	วันสิ้นสุด
23 พ.ค. 67	KGEM	24 พ.ค. 67	13 มิ.ย. 67				
23 พ.ค. 67	KGEM-W2	24 พ.ค. 67	13 มิ.ย. 67				

หมายเหตุ

เมื่อหุ้นสามัญเข้ามาตรการให้หลักทรัพย์อื่นของบจ. และหลักทรัพย์ที่มีการอ้างอิงหลักทรัพย์ของบจ. เข้ามาตรการจำกัดการซื้อขายด้วย (ยกเว้น DW) โดย

1. Cash Balance: สมาชิกต้องดำเนินการให้ลูกค้าซื้อหลักทรัพย์ด้วยบัญชี **Cash Balance** เท่านั้น โดยลูกค้าต้องวางเงินสดไว้ล่วงหน้ากับสมาชิกเต็มจำนวนก่อนซื้อหลักทรัพย์

2. ห้ามคำนวณวงเงินซื้อขาย: ห้ามสมาชิกใช้หลักทรัพย์เป็นหลักประกันในการคำนวณเป็นวงเงินซื้อขายหลักทรัพย์ (ในทุกประเภทบัญชี)

3. ห้าม Net Settlement: ห้ามสมาชิกหักกลบราคาค่าซื้อกับราคาค่าขายหลักทรัพย์เดียวกันในวันเดียวกัน (ซื้อและขายหลักทรัพย์เดียวกันในวันเดียวกัน ค่าขายคืนเป็นเงินสดในวันทำการถัดไป)

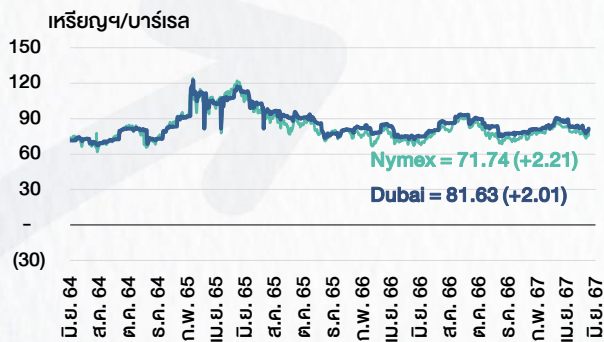
ทั้งนี้ มาตรการจำกัดการซื้อขาย มีปัจจัยที่ใช้ในการพิจารณา คือ อัตราหมุนเวียนการซื้อขาย (**Turnover ratio**) มูลค่าการซื้อขาย และราคาซื้อขาย ที่ไม่สอดคล้องกับปัจจัยพื้นฐาน เช่น **P/E Ratio** เป็นต้น

ที่มา: set.or.th

CYCLICAL WATCH

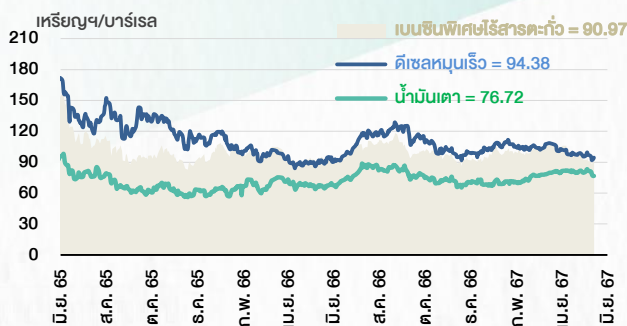
🕒 12 มิถุนายน 2567

ราคาน้ำมันดิบ



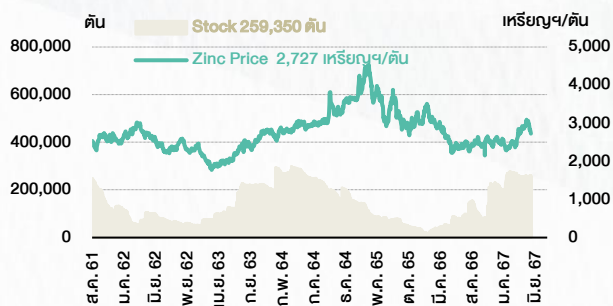
ที่มา : TQ professional

ราคาขายปลีกน้ำมันสำเร็จรูปตลาดสิงคโปร์



ที่มา : TOP

ราคาสังกะสี



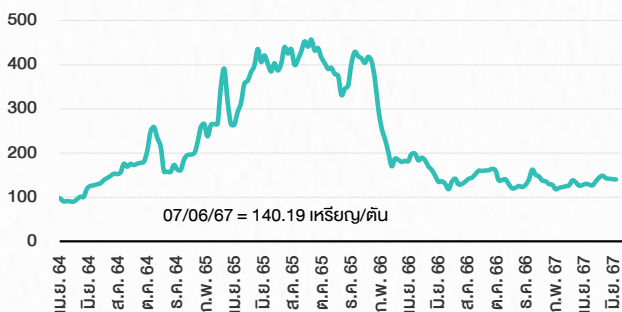
ที่มา : lme.co.uk

ดัชนีค่าระวาง BDI



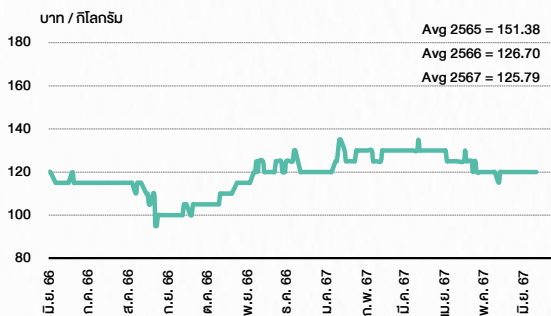
ที่มา : TQ professional

ราคาก๊าซหุงต้ม



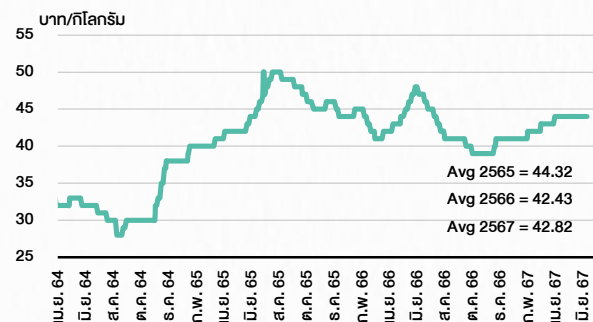
ที่มา : BANPU

ราคาถั่วขาว 61-70 ตั้ว/กก.



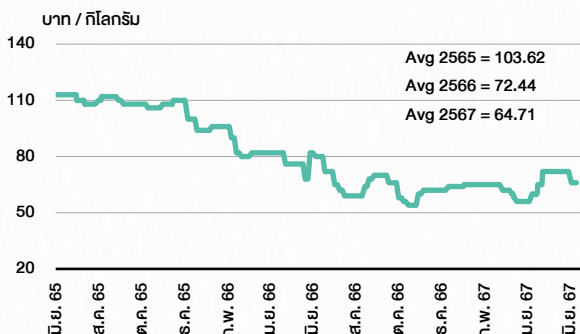
ที่มา : สำนักงานเศรษฐกิจการเกษตร

ราคาไก่เป็น



ที่มา : สำนักงานเศรษฐกิจการเกษตร

ราคาหมู



ที่มา : สำนักงานเศรษฐกิจการเกษตร

STOCK CALENDAR



12 มิถุนายน 2567

June 2024				
Monday	Tuesday	Wednesday	Thursday	Friday
<p>10</p> <p>New list - Warrant > MAI BC-W2 57.045m units, B1 par</p> <p>XD GOOG80X @tba</p> <p>XN BTSGIF @B0.18</p> <p>New shares trading EKH 49,424,414 shrs (w) THREL 10,001,753 shrs (xd)</p>	<p>11</p> <p>XD BYDCOM80 @tba NVDA80X @tba TIPH @B1.10</p> <p>New shares trading NKI 1,000,000 shrs (xd)</p>	<p>12</p> <p>Delist PPF (swap to AIMIRT)</p> <p>XD BABA80 @B0.07438 BCT @B1.40</p> <p>New shares trading AIMIRT 196,019,335 units BC 1,148,640 shrs (w) TRITN 2,104 shrs (w)</p> <p>Conversion MIDA-W3 1:1w @B1.50 (final) ML-W3 1:1w @B3.00 (final)</p>	<p>13</p> <p>Delist MIDA-W3 ML-W3</p> <p>Par decrease 3BBIF B9.3416 par (from B9.5316)</p> <p>XD TR @B0.05</p>	<p>14</p> <p>Last trading day ITEL-W4</p> <p>Par decrease TPRIME B8.4523 par (from B8.4884)</p> <p>XD ABFTH @B13.00 LHK @B0.11 META80X @tba</p> <p>Conversion B-W8 1:1w @B0.30 BE8-W1 1:1w @B75.00 CEN-W5 1:1w @B2.14 ERW-W3 1:1w @B3.00 (final) IIG-W1 1:1w @B32.00 KGEN-W2 1:1w @B2.00 NATION-W4 1:1w @B0.25 STOWER-W4 0.10:1w @B0.60 (final) TFI-W1 1:1w @B0.15</p>
<p>17</p> <p>XE ITEL-W4 1:1w @B11.50 (final, "SP")</p> <p>XR PPPM 2:1n @B0.20</p> <p>XW PPPM 1n: 1PPPM-W6</p> <p>Conversion MBK-W3 1.0754:1w @B2.7895 MBK-W4 1.0443:1w @B2.8727 PRG-W1 1.095:1w @B4.5663 PRG-W2 1.0641:1w @B4.699</p>	<p>18</p> <p>Last trading day BROOK-W6</p> <p>XR PROEN 1:1n @B1.00</p> <p>Conversion JMART-W4 1.13582:1w @B13.20649 (final)</p>	<p>19</p> <p>XD TTT @B1.25</p> <p>XE JCKH-W1 1.548:1w @B0.162 (final, "SP")</p> <p>XE BTC-W6 1.147:1w @B0.567 (final, "SP")</p>	<p>20</p> <p>XR MILL 3.50 existing: 1n @B0.11</p> <p>Conversion SENX-W1 1:1w @B1.50 (final)</p>	<p>21</p>
<p>24</p> <p>Last trading day PJW-W1</p> <p>Conversion BM-W3 1:1w @B1.10</p>	<p>25</p> <p>Last trading day ECL-W4</p> <p>XE PJW-W1 1.05:1w @B2.857 (final, "SP")</p> <p>Conversion LIT-W2 1:1w @B2.00</p>	<p>26</p> <p>XE ECL-W4 1:1w @B2.00 (final "SP")</p>	<p>27</p> <p>Last trading day PPM-W2</p> <p>Conversion AJ-W3 1.071:1w @B0.186 AJ-W4 1:1w @B0.40 AKS-W5 1.07:1w @B0.026 APURE-W3 1.03948:1w @B6.734 CHAYO-W3 1:1w @B9.00 CHO-W3 1:2.87w @B3.157 (final) CSC-P 1:1 DEMCO-W7 1:1w @B3.50 META-W7 1:1w @B0.36 MILL-W7 1:1w @B0.40 NVD-W3 1.018:1w @B2.594 (final) RABBIT-P 1:1 SCM-W2 1:1w @B2.00 SMT-W3 1:1w @B4.00 (final) STARK-W1 1:1w @B5.00 TRUBB-W2 1:1w @B6.00 TTB-W1 1:1w @B0.95</p>	<p>28</p>

July 2024				
Monday	Tuesday	Wednesday	Thursday	Friday
<p>1</p> <p>XE PPM-W2 1:1w @B6.00 (final, "SP")</p> <p>Conversion BIOTEC-W2 1:1w @B 0.50</p>	<p>2</p> <p>Last trading day LEO-W1</p>	<p>3</p> <p>XE LEO-W1 1:1w @B22.00 (final, "SP")</p>	<p>4</p> <p>Last trading day PPPM-W4</p>	<p>5</p>
<p>8</p> <p>XE PPPM-W4 0.25:1w @B3.98 (final, "SP")</p>	<p>9</p> <p>Conversion ITEL-W4 1:1w @B11.50 (final)</p>	<p>10</p> <p>Delist ITEL-W4</p> <p>XD STANLY @B10.00</p>	<p>11</p> <p>Conversion BROOK-W6 1.147:1w @B0.567 (final)</p>	<p>12</p>
<p>15</p> <p>Conversion JCKH-W1 1.548:1w @B0.162 (final)</p>	<p>16</p> <p>Delist JCHK-W1</p>	<p>17</p> <p>XW ECF 2 existing: 1ECF-W5</p> <p>Conversion PJW-W1 1.05:1w @B2.857 (final)</p>	<p>18</p> <p>Delist PJW-W1</p> <p>Conversion ECL-W4 1:1w @B2.00 (final)</p>	<p>19</p>
<p>22</p> <p>PUBLIC HOLIDAY (Substitution for Asarnha Bucha Day)</p>	<p>23</p> <p>Conversion PPM-W2 1:1w @B6.00 (final)</p>	<p>24</p> <p>Delist PPM-W2</p> <p>XD BLAND @B0.01</p>	<p>25</p> <p>Conversion LEO-W1 1:1w @B22.00 (final)</p>	<p>26</p>
<p>29</p> <p>PUBLIC HOLIDAY (Substitution for H.M. King Maha Vajiralongkorn Phra Vajiraklaochaoyuhua's Birthday)</p>	<p>30</p> <p>XD TMW @B4.15</p>	<p>31</p> <p>Conversion PPPM-W4 0.25:1w @B3.98 (final)</p>		

ที่มา: set.or.th

ANTI-CORRUPTION PROGRESS INDICATOR

คำอธิบายผลการประเมินแต่ละระดับ

- ระดับที่ 1 มั่นใจ (COMMITTED)
มีคำมั่นหรือทัศนคติในการดำเนินการดำเนินธุรกิจที่จะไม่มีส่วนเกี่ยวข้องกับการทุจริตและการดูแลให้บริษัทปฏิบัติตามให้เป็นไปตามกฎหมายที่เกี่ยวข้อง
 - ระดับที่ 2 ประกาศเจตนา (DECLARED)
มีการประกาศเจตนาเป็นแนวร่วมปฏิบัติของภาคเอกชนไทยในการต่อต้านการทุจริต (CAC) หรือโครงการต่อต้านการทุจริตที่กำหนดให้องค์กรต้องมีกระบวนการในตนเองเดียวกัน
 - ระดับที่ 3 มีมาตรการป้องกัน (ESTABLISHED)
มีมาตรการป้องกัน การประเมินความเสี่ยง การสื่อสารและฝึกอบรมแก่พนักงาน รวมทั้งการดูแลให้มีการดำเนินการและการทบทวนความเหมาะสมของมาตรการอย่างสม่ำเสมอ
 - ระดับที่ 4 ได้รับการรับรอง (CERTIFIED)
มีการสอบทานจากคณะกรรมการตรวจสอบหรือผู้สอบบัญชีที่สำนักงาน ก.ล.ต. ให้ความเห็นชอบ และได้รับการรับรองหรือผ่านการตรวจสอบเพื่อความเชื่อมั่นอย่างเป็นทางการจากหน่วยงานภายนอก (เช่น CAC)
 - ระดับที่ 5 ขยายผลผู้ที่เกี่ยวข้อง (EXTENDED)
มีการขยายผลการดำเนินนโยบายต่อต้านการทุจริตสู่ผู้ที่เกี่ยวข้องในห่วงโซ่อุปทาน และการเปิดเผยข้อมูลเกี่ยวกับกรณีทุจริตที่เกิดขึ้น
- เปิดเผยบ้างแต่ไม่มั่นใจนโยบายที่ชัดเจน
- ไม่เปิดเผยหรือไม่มั่นใจนโยบาย

CG SCORE: การจัดอันดับบรรษัทภิบาล

คำอธิบายผลการประเมินแต่ละระดับ

- ระดับคะแนน 5 (90-100) : ดีเลิศ 
 - ระดับคะแนน 4 (80-89) : ดีมาก 
 - ระดับคะแนน 3 (70-79) : ดี 
- NR. : ไม่ปรากฏชื่อในรายงาน CGR

"DISCLAIMER: การเปิดเผย (ก) ผลสำรวจในเรื่องการกำกับดูแลกิจการ (CORPORATE GOVERNANCE REPORT) ที่จัดทำโดยสมาคมส่งเสริมสถาบันกรรมการบริษัทไทย (IOD) และ (ข) ผลการประเมินดัชนีชี้วัดความคืบหน้าการป้องกันการมีส่วนเกี่ยวข้องกับการทุจริตคอร์รัปชัน (ANTI-CORRUPTION PROGRESS INDICATORS) ที่จัดทำโดยสถาบันที่เกี่ยวข้อง ซึ่งมีการเปิดเผยโดยสำนักงานคณะกรรมการกำกับหลักทรัพย์และตลาดหลักทรัพย์นี้ เป็นการสำรวจและประเมินโดยสมาคมหรือสถาบันที่เกี่ยวข้องจากข้อมูลที่ได้รับจากบริษัทจดทะเบียนตามต้นบริษัทจดทะเบียนได้ระบุใน (ก) แบบแสดงข้อมูลตามหลักเกณฑ์ CORPORATE GOVERNANCE REPORT OF THAI LISTED COMPANIES (CGR) ประจำปี และ (ข) แบบแสดงข้อมูลเพื่อการประเมิน ANTI-CORRUPTION ซึ่งได้อ้างอิงข้อมูลมาจากแบบแสดงรายการข้อมูลประจำปี (แบบ 56-1) รายงานประจำปี (แบบ 56-2) หรือในเอกสารและหรือรายงานอื่นที่เกี่ยวข้องของบริษัทจดทะเบียนนั้น แล้วแต่กรณี โดยเป็นการสำรวจและประเมินจากข้อมูลของบริษัทจดทะเบียนที่มีการเปิดเผยต่อสาธารณะ และเป็นข้อมูลที่ผู้ลงทุนทั่วไปสามารถเข้าถึงได้ และเป็นการดำเนินการตามนโยบายของสำนักงานคณะกรรมการกำกับหลักทรัพย์และตลาดหลักทรัพย์

ทั้งนี้ ผลการสำรวจหรือผลการประเมินดังกล่าวเป็นการนำเสนอในมุมมองของ IOD หรือสถาบันที่เกี่ยวข้องซึ่งเป็นบุคคลภายนอก โดยมิได้เป็นการประเมินการปฏิบัติตามของบรรษัทจดทะเบียนในตลาดหลักทรัพย์แห่งประเทศไทย และมีได้ข้อมูลภายในเพื่อการประเมินแต่อย่างใด

เนื่องจากผลสำรวจหรือผลการประเมินดังกล่าวเป็นเพียงผลสำรวจหรือผลการประเมิน ณ วันที่ปรากฏในผลสำรวจหรือผลการประเมินเท่านั้น ดังนั้น ผลสำรวจหรือผลการประเมินจึงอาจเปลี่ยนแปลงได้ภายหลังวันดังกล่าว หรือเมื่อข้อมูลที่เกี่ยวข้องมีการเปลี่ยนแปลง ทั้งนี้ บริษัทหลักทรัพย์ [มี] มิได้ยืนยัน ตรวจสอบ หรือรับรองความถูกต้องครบถ้วนของผลสำรวจหรือผลการประเมินดังกล่าวแต่อย่างใด"

CG SCORE: การจัดอันดับบริษัทมหาชน



AAV	ASP	BKI	COMAN	EE	GRAMMY	JTS	MAJOR	NVD	PRG	SABINA	SENX	STA	THIP	TSTE	WHA
ADVANC	ASW	BOL	COTTO	EGCO	GULF	K	MALEE	NYT	PRM	SAMART	SGF	STEC	THRE	TSSTH	WHAUP
AF	AUCT	BPP	CPALL	EPG	GUNKUL	KBANK	MBK	OR	PSH	SAMTEL	SHR	STGT	THREL	TTA	WICE
AH	AWC	BRR	CPAXT	ETC	HANA	KCE	MC	ORI	PSL	SAT	SICT	STI	TIPCO	TTB	WINNER
AIRA	AYUD	BTS	CPF	ETE	HARN	KEX	MCOT	OSP	PTG	SBNEXT	SIRI	SUN	TISCO	TTCL	XPG
AJ	BAFS	BTW	CPI	FN	HENG	KGI	METCO	OTO	PTT	SC	SIS	SUSCO	TK	TTW	ZEN
AKP	BAM	BWG	CPN	FNS	HMPRO	KKP	MFEC	PAP	PTTEP	SCB	SITHAI	SUTHA	TKN	TU	
AKR	BANPU	CENTEL	CRS	FPI	ICC	KSL	MINT	PCSGH	PTTGC	SCC	SJWD	SVI	TKS	TVDH	
ALLA	BAY	CFRESH	CSS	FPT	ICHI	KTB	MONO	PDG	PYLON	SCCC	SMPC	SYMC	TKT	TVO	
ALT	BBIK	CGH	DDD	FSMART	III	KTC	MOONG	PDJ	Q-CON	SCG	SNC	SYNTEC	TMILL	TWPC	
AMA	BBL	CHEWA	DELTA	FVC	ILINK	LALIN	MSC	PG	QH	SCGP	SONIC	TACC	TMT	UAC	
AMARIN	BCP	CHO	DEMCO	GC	ILM	LANNA	MST	PHOL	QTC	SCM	SORKON	TASCO	TNDT	UBIS	
AMATA	BCPG	CIMBT	DOHOME	GEL	IND	LHFG	MTC	PLANB	RABBIT	SCN	SPALI	TCAP	TNITY	UPOIC	
AMATAV	BDM5	CK	DRT	GFPT	INTUCH	LIT	MVP	PLANET	RATCH	SDC	SPI	TEAMG	TOA	UV	
ANAN	BEM	CKP	DUSIT	GGC	IP	LOXLEY	NCL	PLAT	RBF	SEAFKO	SPRC	TFMAMA	TOP	VCOM	
AOT	BEYOND	CM	EA	GLAND	IRC	LPN	NEP	PORT	RS	SEAOIL	SPVI	THANA	TPBI	VGI	
AP	BGC	CNT	EASTW	GLOBAL	IRPC	LRH	NER	PPS	S	SE-ED	SSC	THANI	TPM	VIH	
APURE	BGRIM	COLOR	ECF	GPI	ITEL	LST	NKI	PR9	S&J	SELIC	SSSC	THCOM	TRC	WACOAL	
ARIP	BIZ	COM7	ECL	GPSC	IVL	MACO	NOBLE	PREB	SAAM	SENA	SST	THG	TSC	WAVE	



2S	ARROW	BJCHI	CPL	ESTAR	IMH	KK	MICRO	OCC	PRIN	SABUY	SKR	STPI	TMC	TSE	WINMED
7UP	AS	BLA	CPW	FE	INET	KOOL	MILL	OGC	PRINC	SAK	SKY	SUC	TMD	TURTLE	WORK
ABM	ASAP	BR	CRANE	FLOYD	INGRS	KTIS	MITSIB	ONEE	PROEN	SALEE	SLP	SVOA	TMI	TVT	WP
ACE	ASEFA	BRI	CRD	FORTH	INSET	KUMWEL	MK	PACO	PROS	SAMCO	SMART	SVT	TNL	TWP	XO
ACG	ASIA	BROOK	CSC	FTE	INSURE	KUN	MODERN	PATO	PROUD	SANKO	SMD	SWC	TNP	UBE	YUASA
ADB	ASIAN	BSM	CSP	GBX	IRCP	KWC	MTI	PB	PSG	SAPPE	SMIT	SYNEX	TNR	UEC	ZIGA
ADD	ASIMAR	BYD	CV	GCAP	IT	KWM	NATION	PICO	PSTC	SAWAD	SMT	TAE	TOG	UKEM	
AEONTS	ASK	CBG	CWT	GENCO	ITD	L&E	NCAP	PIMO	PT	SCAP	SNNP	TAKUNI	TPA	UMI	
AGE	ASN	CEN	DCC	GJS	J	LDC	NGH	PIN	PTC	SCI	SNP	TCC	TPAC	UOBKH	
AHC	ATP30	CHARAN	DHOUSE	GTB	JAS	LEO	NDR	PJW	QLT	SCP	SO	TCMC	TPCS	UP	
AIE	B	CHAYO	DITTO	GYT	JCK	LH	NETBAY	PL	RCL	SE	SPA	TFG	TIPL	UPF	
AIT	BA	CHG	DMT	HEALTH	JCKH	LHK	NEX	PLE	RICHY	SECURE	SPC	TFI	TPIPP	UTP	
ALUCON	BC	CHOTI	DOD	HPT	JMT	M	NNCL	PM	RJH	SFLEX	SPCG	TFM	TPLAS	VIBHA	
AMANAH	BCH	CHOW	DPAIN	HTC	JR	MATCH	NOVA	PMTA	ROJNA	SFT	SR	TGH	TPS	VL	
AMR	BE8	CI	DV8	HUMAN	KBS	MBAX	NPK	RPC	RPC	SGP	SRICHA	TIDLOR	TOR	VPO	
APCO	BEC	CIG	EASON	HYDRO	KCAR	MEGA	NRF	PPPM	RT	SIAM	SSF	TIGER	TRITN	VRANDA	
APCS	BH	CITY	EFORL	ICN	KGEN	META	NTV	PRAPAT	RWI	SINGER	SSP	TIPH	TRT	WGE	
AQUA	BIG	CIVIL	ERW	IFS	KIAT	MFC	NUSA	PRECHA	S11	SKE	STANLY	TITLE	TRU	WIJK	
ARIN	BJC	CMC	ESSO	IIG	KISS	MGT	NWR	PRIME	SA	SKN	STC	TM	TRV	WIN	



A	AU	BTNC	CPT	EVER	GTV	JUBILE	M-CHAI	NEWS	PPM	RSP	STARK	TKC	TYCN	YGG	
A5	B52	CAZ	CSR	F&D	HL	KASET	MCS	NFC	PRAKIT	SIMAT	STECH	TNH	UMS	ZAA	
A1	BEAUTY	CCP	CTW	FMT	HTECH	KCM	MDX	NSL	PTECH	SISB	SUPER	TNFC	UNIO		
AKS	BGT	CGD	D	GIFT	IHL	KWI	MENA	NV	PTL	SK	TC	TOPP	UREKA		
ALL	BLAND	CMAN	DCON	GLOCON	INOX	KYE	MJD	PAF	RAM	SOLAR	TCJ	TPCH	VARO		
ALPHAX	BM	CMO	EKH	GLOXY	JAK	LEE	MORE	PEACE	ROCK	SPACK	TEAM	TPOLY	W		
AMC	BROCK	CMR	EMC	GREEN	JMART	LPH	MUD	PF	RP	SPG	THE	TRUBB	WFX		
APP	BSBM	CPANEL	EP	GSC	JSP	MATI	NC	PK	RPH	SQ	THMUI	TTI	WPH		

ANTI-CORRUPTION PROGRESS INDICATOR มี 2 กลุ่ม

ได้รับการรับรอง

2S	AWC	BSBM	CPN	FPI	ICC	KCC	MCOT	OGC	PR9	RATCH	SGC	SST	THREL	TSI	WHAUP
7UP	AYUD	BTS	CPW	FPT	ICHI	KCE	META	OR	PREB	RML	SGP	STA	TIDLOR	TSTE	WICE
AAI	B	BWG	CRS	FSMART	IFS	KGEN	MFC	ORI	PRG	RS	SINGER	STGT	TIPCO	TSSTH	WIJK
ADVANC	BAFS	CEN	CSC	FTE	III	KGI	MFEC	PAP	PRINC	RWI	SIRI	STOWER	TISCO	TTA	XO
AF	BAM	CENTEL	DCC	GBX	ILINK	KKP	MILL	PATO	PRM	S&J	SITHAI	SUSCO	TKS	TTB	YUASA
AH	BANPU	CFRESH	DELTA	GC	ILM	KSL	MINT	PB	PROS	SAAM	SKR	SVI	TKT	TTCL	ZEN
A1	BAY	CGH	DEMCO	GCAP	INET	KTB	MONO	PCSGH	PSH	SABINA	SMIT	SYMC	TMD	TU	ZIGA
AIE	BBL	CHEWA	DIMET	GEL	INOX	KTC	MOONG	PDG	PSL	SAK	SMK	SYNTEC	TMILL	TVDH	
AIRA	BCH	CHOTI	DRT	GFPT	INSURE	L&E	MSC	PDJ	PSTC	SAPPE	SMPC	TAE	TMT	TVO	
AJ	BCP	CHOW	DUSIT	GGC	INTUCH	LANNA	MST	PG	PT	SAT	SNC	TAKUNI	TNITY	TWPC	
AKP	BCPG	CIG	EA	GJS	IRPC	LHFG	MTC	PHOL	PTECH	SC	SNP	TASCO	TNL	UBE	
AMA	BE8	CIMBT	EASTW	GPI	ITEL	LHK	MTI	PIMO	PTG	SCC	SORKON	TCAP	TNP	UBIS	
AMANAH	BEC	CM	ECF	GPSC	IVL	LPN	NATION	PK	PTT	SCCC	SPACK	TCMC	TNR	UEC	
AMATA	BEYOND	CMC	EGCO	GSTEEL	JAS	LRH	NCAP	PL	PTTEP	SCG	SPALI	TFG	TOG	UKEM	
AMATAV	BGC	COM7	EP	GULF	JKN	M	NEP	PLANB	PTTGC	SCGP	SPC	TFI	TOP	UOBKH	
AP	BGRIM	COTTO	EPG	GUNKUL	JR	MAJOR	NKI	PLANET	PYLON	SCM	SPI	TFMAMA	TOPP	UV	
APCS	BKI	CPALL	ERW	HANA	JTS	MALEE	NOBLE	PLAT	Q-CON	SCN	SPRC	TGH	TPA	VCOM	
AS	BLA	CPAXT	ESTAR	HARN	KASET	MATCH	NOK	PM	QH	SEAOIL	SRICHA	THANI	TPCS	VGI	
ASIAN	BPP	CPF	ETC	HENG	KBANK	MBAX	NRF	PPP	QLT	SE-ED	SSF	THCOM	TRT	VIH	
ASK	BROOK	CPI	ETE	HMPRO	KBS	MBK	NWR	PPPM	QTC	SELIC	SSP	THIP	TRU	WACOAL	
ASP	BRR	CPL	FNS	HTC	KCAR	MC	OCC	PPS	RABBIT	SENA	SSSC	THRE	TSC	WHA	

ประกาศเจตนา

ACE	BRI	CBG	DMT	GLOBAL	J	LH	MODERN	POLY	PRTR	SANKO	SKE	SVT	TIPH	TRUE	WIN
ADB	BTG	CI	DOHOME	GREEN	JMART	MEGA	NER	POS	RBF	SENK	SM	TBN	TKN	VARO	WPH
ASW	BYD	CV	EKH	ICN	JMT	MENA	OSP	PRIME	RT	SFLEX	SUPER	TEGH	TPLAS	VIBHA	XPG
BBGI	CAZ	DEXON	EVER	ITC	LEO	MITSIB	OTO	PROEN	SA	SIS	SVOA	TGE	TQM	W	