

TOP20 NVDR UPDATE



13 มิถุนายน 2567

Top 20 NVDR Net Buying Value (B m)

Stock	Date					
	12-มิ.ย.	11-มิ.ย.	10-มิ.ย.	7-มิ.ย.	6-มิ.ย.	5-มิ.ย.
AOT	461.0	84.4	54.8	457.6	9.6	-197.0
PTTEP	394.3	-404.6	-80.1	-85.4	-87.5	-73.6
DELTA	331.0	80.9	-92.2	-119.2	409.2	-182.0
RCL	114.0	-25.1	-38.7	54.5	18.7	-1.2
BDMS	106.5	-3.1	-38.4	-4.4	-30.9	-53.8
CPF	72.9	-59.3	-17.6	53.2	93.6	-3.1
WHA	53.1	-1.5	11.1	25.4	31.5	-15.6
CPN	52.1	-60.2	-35.4	-6.3	-57.8	-25.5
BA	48.9	11.8	2.1	44.0	31.2	-30.0
TRUE	43.6	4.7	26.4	-61.3	17.1	-103.1
INTUCH	41.9	59.6	92.9	-21.3	-15.7	22.9
MASTER	33.6	-1.3	-10.6	3.7	-14.3	3.1
SCGP	32.7	19.0	-10.3	-3.9	-98.6	-13.1
SPALI	24.5	113.5	5.0	-5.3	-11.2	-15.7
AAI	22.6	-7.1	49.9	7.8	5.2	4.8
CRC	22.3	10.6	-59.0	6.8	-94.7	-27.9
PTTGC	20.4	-17.4	11.1	14.6	-29.7	51.9
SIRI	20.3	0.0	-3.9	4.7	-23.5	12.0
CBG	18.1	-31.3	4.5	-15.1	30.1	45.6
OR	16.6	9.5	16.9	-13.5	-100.5	-78.6

Top 20 NVDR Net Selling Value (B m)

Stock	Date					
	12-มิ.ย.	11-มิ.ย.	10-มิ.ย.	7-มิ.ย.	6-มิ.ย.	5-มิ.ย.
ADVANC	-371.9	-77.4	-205.8	159.7	137.1	-60.1
PLANB	-159.8	2.8	3.1	2.9	17.3	2.3
CPALL	-140.2	-74.9	-105.7	114.7	-223.5	36.4
BTS	-129.2	-35.3	-108.8	-108.7	-29.5	437.9
HANA	-116.3	-24.2	46.4	-128.6	413.4	-3.3
IVL	-97.3	-53.9	-44.8	-32.3	-148.5	-17.9
TOP	-88.0	-194.1	-209.5	-27.5	-475.6	-132.0
EA	-76.2	164.7	52.2	72.3	-93.8	14.5
AWC	-69.2	-45.3	1.3	1.1	-16.0	-3.5
MTC	-67.6	-85.1	-6.7	-38.4	-39.8	-105.9
GPSC	-66.7	-82.7	82.6	9.2	-17.5	41.0
TCAP	-63.7	-46.9	-24.2	-31.4	-22.1	-21.8
JMT	-63.6	2.2	-0.5	-20.0	-6.1	27.8
BEM	-60.7	-5.6	-20.7	-4.7	-21.6	22.1
KTB	-57.1	-67.8	64.9	314.1	-1.0	-32.4
STA	-57.0	-45.3	-49.3	-34.2	-149.5	18.2
KCE	-56.4	3.0	-30.3	-43.5	114.6	-8.1
HMPRO	-56.4	-13.0	-52.2	-33.6	7.7	97.6
TLJ	-47.5	15.2	16.6	43.6	-27.4	17.5
BBL	-45.3	30.2	108.2	391.1	-222.4	-7.8

Top 20 NVDR Most Active by Value (B m)

Stock	Total	Buy	Sell	Net	% *
AOT	1,762.1	1,111.6	650.6	461.0	28.0
PTTEP	1,668.6	1,031.4	637.1	394.3	46.2
BDMS	1,326.6	716.5	610.1	106.5	54.3
DELTA	1,239.3	785.1	454.1	331.0	31.7
CPALL	822.1	341.0	481.1	-140.2	28.2
PTT	720.1	351.9	368.2	-16.3	37.8
ADVANC	656.1	142.1	514.0	-371.9	31.3
HANA	568.6	226.2	342.5	-116.3	21.1
LH	506.4	250.5	255.9	-5.4	51.4
IVL	505.5	204.1	301.4	-97.3	31.0
SCB	503.5	249.2	254.2	-5.0	25.1
BEM	486.7	213.0	273.7	-60.7	21.0
KBANK	484.9	236.3	248.5	-12.2	31.7
BBL	430.8	192.8	238.0	-45.3	26.8
BANPU	425.3	199.7	225.5	-25.8	23.9
EA	409.9	166.9	243.1	-76.2	35.8
BTS	404.3	137.5	266.7	-129.2	27.6
TOP	382.8	147.4	235.4	-88.0	37.9
RCL	365.0	239.5	125.5	114.0	18.7
KTB	351.0	147.0	204.1	-57.1	34.6

Top 20 NVDR Daily Outstanding

Stock	Thai NVDR's	Paid Up	% of Paid Up
	Investment *	Capital Shares	Capital **
TISCO-P	7,300	9,859	74.04
MORE	2,128,723,775	7,176,748,441	29.66
MBK-W4	1,808,629	6,687,405	27.05
BBL	420,251,799	1,908,842,894	22.02
BGP	256,048,900	1,376,923,157	18.60
KBANK	357,298,725	2,369,327,593	15.08
THIP	12,738,165	89,999,686	14.15
BH	107,532,774	794,915,942	13.53
GBX	147,174,797	1,089,076,392	13.51
BDMS	2,094,626,390	15,892,001,895	13.18
AH	46,641,916	354,842,012	13.14
CPALL	1,092,351,222	8,983,101,348	12.16
AMATA	138,338,721	1,150,000,000	12.03
PSL	186,103,918	1,559,291,862	11.94
TRUE	4,109,487,320	34,552,100,801	11.89
TOP	265,122,840	2,233,835,566	11.87
MILL-W7	161,922,321	1,388,422,796	11.66
ICHI	148,541,295	1,300,000,000	11.43
EKH-W1	8,707,324	77,006,152	11.31
W-W5	543,620,938	4,883,479,741	11.13

* % of Trading Volume in Underlying Securities

ที่มา: set.or.th

Note: Paid up capital shares of warrants are the number of issued warrants deduct from the total exercised warrants

* Thai NVDR's investment = จำนวนหุ้นที่ ThaiNVDR ถือครองโดยที่ยังไม่ได้อบรมรายการที่รอการชำระราคาและส่งมอบหลักทรัพย์

** ตามเกณฑ์ของธนาคารแห่งประเทศไทย บริษัท ไทยเอ็นวีดีอาร์ สามารถถือครองหุ้นได้ไม่เกิน

- 25% ของทุนจดทะเบียนชำระแล้ว สำหรับ BAY CIMBT KKP KTB LHFG SCB TCAP TISCO TMB และ BFIT

35% ของทุนจดทะเบียนชำระแล้ว สำหรับ BBL และ KBANK

SHORT SELL



13 มิถุนายน 2567

ปริมาณหุ้นที่ขายชอร์ต

ข้อมูลการขายชอร์ต ณ วันที่ 12 มิถุนายน 2567

หลักทรัพย์	ปริมาณหุ้นที่ขายชอร์ต (หุ้น)	มูลค่าการขายชอร์ต (บาท)	% ปริมาณการขายชอร์ต เทียบกับปริมาณการซื้อขาย แบบ Auto Matching
AAI	834,800	4,989,340.00	4.24%
AAI-R	77,600	469,480.00	0.39%
AAV	994,900	2,064,114.00	3.63%
AAV-R	1,358,300	2,819,368.00	4.95%
ACE	46,700	62,111.00	4.33%
ACE-R	900	1,197.00	0.08%
ADVANC	545,000	114,779,700.00	10.94%
ADVANC-R	238,600	50,233,900.00	4.79%
AEONTS	16,700	2,270,100.00	1.53%
AEONTS-R	92,400	12,543,100.00	8.46%
AH	23,500	480,910.00	4.97%
AH-R	21,400	438,510.00	4.53%
AIE	8,500	10,285.00	1.92%
AIT	72,500	297,250.00	11.89%
AKR	477,500	401,593.00	11.08%
AMATA	1,287,900	29,235,330.00	10.23%
AMATA-R	709,100	16,033,820.00	5.63%
AOT	4,185,700	249,835,675.00	8.00%
AOT-R	3,455,100	205,055,850.00	6.61%
AP	2,537,000	22,303,520.00	13.28%
AP-R	950,100	8,382,030.00	4.97%
ASIAN	55,000	586,760.00	1.19%
ASK	45,800	654,290.00	7.83%
ASK-R	100	1,440.00	0.02%
ASP	10,400	25,792.00	2.07%
AU	53,700	411,150.00	2.43%
AU-R	17,300	133,795.00	0.78%
AUCT	57,600	566,085.00	5.83%
AURA	5,900	76,110.00	3.08%
AURA-R	40,900	527,610.00	21.35%
AWC	13,872,000	48,620,032.00	18.44%
AWC-R	16,697,900	58,415,292.00	22.20%
AYUD	300	10,500.00	2.01%
BA	202,800	4,278,550.00	2.28%
BA-R	33,400	702,320.00	0.38%
BAFS	8,000	159,750.00	6.49%
BAFS-R	12,000	238,970.00	9.73%
BAM	884,800	7,217,330.00	18.02%
BAM-R	935,400	7,618,325.00	19.06%
BANPU	14,802,900	72,670,262.00	8.64%
BANPU-R	25,123,900	124,567,861.00	14.66%
BAY	2,400	60,000.00	1.83%
BBGI	192,000	1,006,950.00	4.69%
BBGI-R	14,700	77,745.00	0.36%
BBK	10,000	302,125.00	2.05%
BBL	1,499,900	201,174,950.00	25.06%
BBL-R	439,200	58,956,800.00	7.34%
BCH	1,204,100	22,636,790.00	21.71%
BCH-R	604,200	11,358,490.00	10.89%
BCP	529,800	18,654,850.00	7.62%
BCP-R	688,600	24,434,175.00	9.91%
BCPG	279,700	1,731,870.00	17.99%
BCPG-R	246,100	1,516,425.00	15.83%
BDMS	9,099,300	250,751,075.00	20.49%
BDMS-R	1,249,200	34,642,925.00	2.81%
BES	27,100	473,540.00	1.77%
BEAUTY	467,900	241,670.00	7.27%
BEC	48,400	212,024.00	1.86%
BEC-R	29,300	127,072.00	1.13%
BEM	5,394,100	42,930,165.00	3.73%
BEM-R	22,229,100	177,271,335.00	15.38%
BGRIM	876,600	20,334,490.00	6.96%
BGRIM-R	520,700	12,002,570.00	4.13%
BH	242,200	58,077,600.00	9.63%
BH-R	158,700	38,099,300.00	6.31%
BJC	966,200	20,322,950.00	13.56%
BJC-R	28,900	605,300.00	0.41%
BLA	104,800	1,959,090.00	3.62%
BLA-R	352,900	6,567,090.00	12.19%
BLAND	781,800	445,626.00	10.16%
BPP	26,900	341,630.00	9.86%
BPP-R	17,400	220,980.00	6.38%
BRI	11,900	58,400.00	1.30%
BSRC	420,900	3,655,050.00	4.97%
BSRC-R	534,600	4,698,190.00	6.32%
BTG	117,400	2,645,160.00	4.80%
BTG-R	274,200	6,187,550.00	11.21%
BTS	5,933,300	28,074,916.00	3.84%
BTS-R	3,749,900	17,728,840.00	2.43%
BYD	926,000	1,761,005.00	2.75%
BYD-R	4,099,400	7,715,152.00	12.07%
CBG	390,600	26,902,050.00	10.74%
CBG-R	267,500	18,496,650.00	7.36%
CCET	327,400	1,324,196.00	0.17%
CCET-R	374,600	1,421,464.00	0.19%
CENTEL	149,300	6,023,550.00	10.64%
CENTEL-R	330,800	13,331,925.00	23.58%
CHAYO	46,700	174,330.00	4.11%
CHG	2,871,900	8,393,590.00	35.99%
CHG-R	940,600	2,739,866.00	11.79%
CK	281,400	5,961,090.00	6.28%
CK-R	931,000	19,629,880.00	20.79%
CKP	414,800	1,596,218.00	3.91%

หลักทรัพย์	ปริมาณหุ้นที่ขายชอร์ต (หุ้น)	มูลค่าการขายชอร์ต (บาท)	% ปริมาณการขายชอร์ต เทียบกับปริมาณการซื้อขาย แบบ Auto Matching
CKP-R	2,607,100	10,018,660.00	24.56%
COCOCO	47,900	622,700.00	0.47%
COM7	1,196,700	21,226,020.00	3.65%
COM7-R	4,107,900	73,144,960.00	12.55%
CPALL	2,464,900	140,826,375.00	9.70%
CPALL-R	4,044,200	230,839,150.00	15.91%
CPAXT	318,300	8,810,700.00	5.60%
CPAXT-R	421,700	11,634,325.00	7.42%
CPF	971,800	21,350,610.00	6.63%
CPF-R	1,652,400	36,367,630.00	11.27%
CPN	257,600	14,460,675.00	6.15%
CPN-R	426,500	24,005,825.00	10.19%
CRC	659,000	20,497,700.00	8.35%
CRC-R	1,350,000	41,975,225.00	17.10%
CV	57,900	17,370.00	0.80%
DCC	361,700	692,357.00	6.94%
DCC-R	908,700	1,737,706.00	17.43%
DELTA	760,300	57,730,000.00	2.99%
DELTA-R	2,374,300	181,704,350.00	9.34%
DEMCO	13,300	50,574.00	8.17%
DITTO	7,300	112,420.00	0.42%
DMT	108,600	1,281,480.00	11.47%
DOHOME	1,128,700	12,219,780.00	10.57%
DOHOME-R	715,500	7,663,650.00	6.70%
DUSIT	21,100	236,960.00	5.49%
EA	1,261,200	25,995,160.00	4.50%
EA-R	3,215,000	65,544,590.00	11.47%
EASTW	26,600	76,608.00	4.11%
EGCO	124,100	12,686,300.00	11.83%
EGCO-R	162,600	16,595,000.00	15.50%
EP	1,500	4,020.00	25.86%
EPG	212,200	1,295,575.00	18.09%
EPG-R	47,300	289,580.00	4.03%
ERW	669,600	2,927,160.00	10.86%
ERW-R	1,130,600	4,926,774.00	18.34%
FORTH-R	200	3,120.00	0.03%
FSMART	6,200	35,650.00	0.85%
FUEVFNDO1	80,000	3,820,000.00	6.81%
GFPT	282,600	3,537,200.00	12.24%
GFPT-R	72,600	907,980.00	3.14%
GLOBAL	790,600	12,506,980.00	11.29%
GLOBAL-R	1,178,500	18,675,460.00	16.82%
GPSC	293,000	12,767,975.00	5.58%
GPSC-R	1,282,400	55,480,325.00	24.44%
GREEN	150,000	177,031.00	0.57%
GULF	1,959,900	79,241,875.00	20.41%
GULF-R	1,511,900	60,921,875.00	15.74%
GUNKUL	2,041,100	5,259,578.00	6.04%
GUNKUL-R	2,440,300	6,291,922.00	7.23%
HANA	477,300	21,149,800.00	1.58%
HANA-R	1,472,400	65,279,800.00	4.87%
HENG	149,800	168,317.00	1.53%
HMPRO	1,283,700	11,782,725.00	4.40%
HMPRO-R	2,644,000	24,198,885.00	9.07%
HTC	18,000	291,600.00	5.40%
HUMAN	58,300	652,800.00	3.65%
ICHI-R	263,700	4,404,410.00	5.45%
III	30,200	228,385.00	1.90%
ILM	1,000	19,800.00	2.14%
ILM-R	1,800	35,640.00	3.85%
INTUCH	630,200	45,861,800.00	5.14%
INTUCH-R	902,100	66,046,400.00	7.36%
IRPC	15,776,100	27,085,485.00	40.00%
IRPC-R	4,888,900	8,391,578.00	12.39%
ITC	477,800	11,046,610.00	10.01%
ITC-R	698,600	16,068,340.00	14.63%
ITD-R	243,200	161,155.00	2.87%
IVL	2,879,700	58,391,750.00	7.16%
IVL-R	12,031,800	242,058,280.00	29.89%
JAS	1,112,600	3,648,038.00	3.17%
JAS-R	2,109,500	6,923,654.00	6.00%
JMART	1,284,900	17,408,630.00	5.12%
JMART-R	863,300	11,680,580.00	3.44%
JMT	1,004,300	16,552,230.00	3.49%
JMT-R	1,494,500	24,697,920.00	5.19%
JTS	4,700	313,700.00	0.63%
JTS-R	3,000	199,650.00	0.40%
KAMART	29,300	391,240.00	0.91%
KBANK	545,200	68,799,350.00	9.00%
KBANK-R	745,500	94,285,450.00	12.31%
KCE	607,800	25,998,325.00	3.48%
KCE-R	632,000	27,064,775.00	3.62%
KCG	29,600	286,020.00	1.16%
KEX-R	100	348.00	0.01%
KGI	254,000	1,106,046.00	7.17%
KKP	149,500	7,290,450.00	28.27%
KKP-R	98,600	4,806,350.00	18.64%
KLINIQ	1,300	54,275.00	0.09%
KSL	98,300	190,071.00	1.44%
KSL-R	123,500	237,594.00	1.81%
KTB	3,022,100	52,851,110.00	10.40%
KTB-R	1,399,500	24,443,660.00	4.82%
KTC	359,500	15,763,450.00	6.61%
KTC-R	1,009,600	43,897,800.00	18.57%

SHORT SELL

ปริมาณหุ้นที่ขายชอร์ต (ต่อ)การขายชอร์ต ณ วันที่ 12 มิถุนายน 2567

หลักทรัพย์	ปริมาณหุ้นที่ขายชอร์ต (หุ้น)	มูลค่าการขายชอร์ต (บาท)	% ปริมาณการขายชอร์ต เทียบกับปริมาณการซื้อขายแบบ Auto Matching	หลักทรัพย์	ปริมาณหุ้นที่ขายชอร์ต (หุ้น)	มูลค่าการขายชอร์ต (บาท)	% ปริมาณการขายชอร์ต เทียบกับปริมาณการซื้อขายแบบ Auto Matching
KYE	100	31,800.00	10.00%	SCGP	1,183,800	39,827,450.00	25.87%
LANNA	125,300	1,841,910.00	16.63%	SCGP-R	1,254,200	42,298,400.00	27.41%
LH	6,481,800	40,326,630.00	8.17%	SCG	251,700	498,466.00	0.49%
LH-R	3,793,200	23,339,185.00	4.78%	SHR	503,900	1,033,528.00	18.30%
LPN	36,700	119,642.00	16.71%	SINGER	189,600	1,704,025.00	0.95%
LPN-R	2,100	6,846.00	0.96%	SIRI	4,739,800	7,595,053.00	9.88%
M	48,000	1,493,625.00	8.70%	SIRI-R	3,817,500	6,133,454.00	7.96%
M-CHAI	1,900	90,725.00	28.36%	SIS	18,400	517,200.00	1.32%
M-R	29,200	906,500.00	5.29%	SISB-R	313,700	11,607,750.00	22.83%
MAJOR	144,600	1,853,600.00	4.52%	SJWD	155,300	2,106,280.00	10.63%
MAJOR-R	63,900	823,170.00	2.00%	SJWD-R	44,200	597,460.00	3.02%
MASTER	23,300	1,460,575.00	0.71%	SKY	51,200	1,292,800.00	11.97%
MASTER-R	23,600	1,457,150.00	0.72%	SKY-R	14,100	355,425.00	3.30%
MBK	42,400	699,520.00	2.41%	SNIP	67,700	1,063,570.00	1.50%
MBK-R	154,300	2,545,700.00	8.78%	SNIP-R	146,700	2,304,090.00	3.26%
MC	314,300	3,559,830.00	22.90%	SPA	57,800	393,040.00	2.88%
MC-R	20,800	235,210.00	1.52%	SPA-R	21,800	148,210.00	1.09%
MDX	3,600	12,044.00	1.55%	SPALI	1,025,200	18,259,930.00	13.27%
MEB	6,000	181,500.00	3.11%	SPALI-R	200,600	3,573,850.00	2.60%
MEGA	85,000	3,219,800.00	7.27%	SPCG	133,400	1,165,505.00	5.02%
MEGA-R	197,600	7,481,525.00	16.90%	SPCG-R	1,700	14,495.00	0.06%
MINT	1,067,100	31,882,700.00	10.61%	SPRC	379,600	3,084,440.00	9.32%
MINT-R	446,000	13,268,525.00	0.18%	SPRC-R	610,900	4,963,125.00	14.99%
MTC	660,200	28,408,675.00	8.06%	SSP	31,000	208,260.00	16.05%
MTC-R	412,800	17,892,850.00	5.04%	STA	3,748,700	84,806,060.00	14.24%
NER	784,600	4,468,785.00	9.37%	STA-R	2,178,000	49,351,440.00	8.27%
NER-R	690,700	3,926,580.00	8.25%	STANLY	7,300	1,592,000.00	19.31%
NEX	957,500	2,106,606.00	0.65%	STANLY-R	1,400	306,600.00	3.70%
NEX-R	284,200	625,588.00	0.19%	STEC	182,600	1,637,270.00	17.02%
NOBLE	52,600	186,204.00	5.52%	STEC-R	8,600	76,965.00	0.80%
NRF	182,100	842,984.00	2.17%	STGT	375,000	4,088,610.00	5.68%
NSL	1,600	50,400.00	0.08%	STGT-R	631,100	6,873,610.00	9.55%
NSL-R	3,800	119,275.00	0.18%	SUSCO	140,000	510,064.00	7.39%
NUSA	441,900	163,503.00	2.08%	SYNEX	103,000	1,255,160.00	2.80%
NYT	89,400	339,292.00	4.00%	TASCO	814,200	13,327,350.00	26.24%
ONEE	556,400	1,750,678.00	9.01%	TASCO-R	218,800	3,578,210.00	7.05%
OR	2,216,500	36,883,120.00	17.98%	TCAP	191,300	9,054,125.00	5.39%
OR-R	1,430,500	23,793,470.00	11.60%	TCAP-R	1,212,800	57,460,675.00	34.19%
ORI	111,300	549,402.00	1.29%	TFG	268,200	1,142,792.00	1.62%
ORI-R	910,000	4,475,818.00	10.58%	TFG-R	35,300	150,378.00	0.21%
OSP	665,300	15,282,540.00	10.91%	THANI	249,400	532,132.00	6.23%
OSP-R	797,300	18,357,480.00	13.08%	THANI-R	615,200	1,316,226.00	15.36%
PLANB	2,507,300	19,594,815.00	15.81%	THCOM	376,100	4,520,700.00	11.58%
PLANB-R	1,325,900	10,381,090.00	4.36%	THCOM-R	43,400	521,130.00	1.34%
PM	34,900	273,965.00	20.16%	THG	42,500	1,583,625.00	16.65%
PR9	99,700	1,852,380.00	6.49%	THG-R	23,600	879,350.00	9.25%
PRM	1,454,500	11,747,805.00	10.36%	TIDLOR	2,659,000	50,660,570.00	15.22%
PRM-R	225,900	1,841,165.00	1.61%	TIDLOR-R	2,585,900	49,219,510.00	14.80%
PSH	72,000	665,585.00	10.05%	TIPH	29,100	841,775.00	7.55%
PSH-R	98,500	907,155.00	13.75%	TIPH-R	18,200	518,750.00	4.72%
PSL	738,600	6,810,635.00	1.52%	TISCO	240,500	23,236,625.00	8.34%
PSL-R	285,300	2,498,150.00	0.59%	TISCO-R	392,200	37,855,700.00	13.61%
PTG	661,400	5,724,720.00	5.00%	TKC	12,900	177,090.00	3.00%
PTG-R	1,098,200	9,478,425.00	8.30%	TKN	634,700	6,339,525.00	7.35%
PTL	58,700	685,560.00	6.46%	TKN-R	39,700	394,865.00	0.46%
PTT	6,798,800	217,561,600.00	22.92%	TLI	7,604,400	57,799,705.00	15.32%
PTT-R	1,596,900	51,100,800.00	5.38%	TLI-R	2,996,700	22,443,455.00	6.04%
PTTGP	421,600	64,311,550.00	3.60%	TMT	6,300	31,374.00	8.36%
PTTGP-R	588,600	90,174,150.00	5.03%	TOA	14,500	312,720.00	1.64%
PTTGC	1,086,700	35,058,500.00	10.87%	TOA-R	184,900	3,986,620.00	20.92%
PTTGC-R	1,595,300	51,184,500.00	15.96%	TOP	656,800	32,912,125.00	6.54%
QH	2,314,600	4,386,152.00	14.52%	TOP-R	1,275,800	64,025,025.00	12.71%
QH-R	2,107,400	4,004,601.00	13.22%	TIPL	424,600	577,456.00	4.60%
RAM-R	200	6,000.00	1.35%	TIPL-R	1,415,900	1,920,702.00	15.33%
RATCH	605,100	16,448,700.00	30.07%	TIPLP	28,000	91,840.00	3.07%
RATCH-R	303,500	8,194,300.00	15.08%	TIPLP-R	48,000	157,440.00	5.27%
RBF	136,500	1,261,970.00	2.76%	TQM	51,400	1,369,075.00	11.75%
RBF-R	142,000	1,308,750.00	2.87%	TQM-R	6,000	159,550.00	1.37%
RCL	1,064,400	30,677,050.00	2.93%	TRP	14,500	177,770.00	1.80%
RCL-R	1,894,700	51,090,050.00	5.22%	TRUE	6,018,800	50,340,625.00	8.28%
ROJNA	73,600	456,320.00	4.52%	TRUE-R	3,569,600	30,000,700.00	4.91%
ROJNA-R	600	3,710.00	0.04%	TTA	387,600	2,957,385.00	2.45%
RS	171,800	2,113,490.00	4.47%	TTA-R	237,100	1,790,105.00	1.50%
RS-R	51,200	626,970.00	1.33%	TTB	27,136,200	45,068,226.00	10.73%
S	61,700	46,311.00	2.24%	TTB-R	14,945,800	24,790,549.00	5.91%
SABINA	52,600	1,246,010.00	10.91%	TTW	133,900	1,191,710.00	7.11%
SABINA-R	7,200	170,300.00	1.49%	TTW-R	15,400	137,060.00	0.82%
SAFE-R	15,000	254,430.00	0.76%	TU	1,714,900	26,357,830.00	9.97%
SAK	105,100	571,645.00	9.86%	TU-R	370,500	5,737,470.00	2.15%
SAMART	60,100	369,615.00	5.89%	TVO	64,200	1,427,970.00	12.34%
SAMART-R	50,100	307,915.00	4.91%	TVO-R	10,600	236,380.00	2.04%
SAPPE-R	52,600	5,440,900.00	11.22%	UBE	71,200	56,960.00	3.52%
SAT	55,400	782,090.00	9.00%	UNIQ	3,100	8,742.00	5.06%
SAT-R	24,700	350,500.00	4.01%	UVAN	21,300	177,145.00	8.32%
SAV	66,300	1,499,010.00	3.09%	VGI	9,943,200	13,524,306.00	14.52%
SAWAD	164,700	6,493,850.00	5.83%	VGI-R	6,603,300	8,830,128.00	9.64%
SAWAD-R	302,400	11,847,675.00	10.71%	VIBHA	48,100	102,934.00	8.84%
SC	711,600	2,068,760.00	28.19%	WARRIX	70,300	387,840.00	4.55%
SC-R	95,200	275,778.00	3.77%	WHA	4,092,500	21,619,315.00	10.33%
SCAP	11,900	20,349.00	2.56%	WHA-R	2,273,200	12,031,075.00	5.74%
SCB	451,600	46,529,800.00	4.69%	WHAUP	132,500	552,540.00	2.24%
SCB-R	1,488,900	153,410,600.00	15.45%	WORK	7,900	73,470.00	1.45%
SCC	223,600	51,340,100.00	14.06%	XG	82,000	2,478,275.00	1.57%
SCC-R	105,600	24,193,000.00	6.64%	XPG	1,908,900	2,036,929.00	6.23%
SCCC	16,900	2,216,450.00	23.74%	XPG-R	390,300	417,621.00	1.27%
SCCC-R	100	13,100.00	0.14%				

- ไม่รวมรายการขายชอร์ตของสมาชิกที่เป็นผู้ร่วมค้ำหน่วยลงทุน หรือผู้ดูแลสภาพคล่องของหน่วยลงทุนของกองทุนรวมอีกเ็ฟเพื่อบัญชีบริษัทประเภทเพื่อกำไรจากส่วนต่างของราคาหรือเพื่อดูแลสภาพคล่อง แล้วแต่กรณี
- รายการที่ชื่อย่อหลักทรัพย์ต่อด้วย "-R" หมายถึง ข้อมูลธุรกรรมขายชอร์ตในเว็บเว็ิตีอาร์

ที่มา : set.or.th

รายงานการเปลี่ยนแปลงการถือหลักทรัพย์และสัญญาซื้อขายล่วงหน้าของผู้บริหาร (แบบ 59) ประจำวันที่ 12 มิถุนายน 2567

ชื่อบริษัท	วิธีการได้มา/จำหน่าย	ชื่อผู้บริหาร	ประเภทหลักทรัพย์	วันที่ได้มา/จำหน่าย	จำนวน	ราคา
ASK	ขาย	นาง ปฎิมา ขวาลิต	หุ้นสามัญ	10/06/2567	2,100	14.70
BC	ขาย	นาย ปรีชเชรินทร์ ชิงห์ ทักราล	ใบสำคัญแสดงสิทธิ์ที่จะซื้อหุ้น	10/06/2567	2,932,300	0.53
BC	ขาย	นาย ปรีชเชรินทร์ ชิงห์ ทักราล	ใบสำคัญแสดงสิทธิ์ที่จะซื้อหุ้น	11/06/2567	230,000	0.40
BKD	ซื้อ	นาย พุชนารถ รัตนสุวรรณชาติ	หุ้นสามัญ	11/06/2567	10,000	1.31
BOFFICE	ซื้อ	นาง ประพัทธ์ บุรี	หน่วยทรัสต์	11/06/2567	84,500	4.73
BTS	ซื้อ	นาย กรวิณ กาญจนพาสาน์	หุ้นสามัญ	11/06/2567	2,633,000	4.70
CREDIT	ซื้อ	นาย รอยย์ กุณารา	หุ้นสามัญ	11/06/2567	8,000	17.62
DEXON	ซื้อ	นาย มาร์ติน สตุริค	หุ้นสามัญ	10/06/2567	2,000	2.00
DEXON	ซื้อ	นาย มาร์ติน สตุริค	หุ้นสามัญ	11/06/2567	2,800	1.98
EKH	ซื้อ	นาง พิชามณีย์ พัฒนพัฒนเกียรติ	หุ้นสามัญ	11/06/2567	20,000	6.93
EKH	ซื้อ	นาง อรสา ตั้งสังจะพจน์	หุ้นสามัญ	11/06/2567	50,000	6.90
EKH	ซื้อ	นาย สุทธิพงษ์ ตั้งสังจะพจน์	หุ้นสามัญ	11/06/2567	15,000	6.90
EKH	ซื้อ	นาย อำนาจ เอื้ออารีมิตร	หุ้นสามัญ	11/06/2567	28,100	6.90
EP	ซื้อ	นาย ยุทธ ชินสุภัคกุล	หุ้นสามัญ	11/06/2567	11,600	2.69
GREEN	ขาย	พลตำรวจตรี สหชัย อินทรสุขศรี	หุ้นสามัญ	11/06/2567	50,000	1.25
GUNKUL	ขาย	นาย กัลกุล ดำรงมีวุฒิ	สัญญาซื้อขายล่วงหน้า	11/06/2567	40,000	2.71
GUNKUL	ซื้อ	นาย กัลกุล ดำรงมีวุฒิ	สัญญาซื้อขายล่วงหน้า	11/06/2567	40,000	2.74
HTC	ขาย	พันเอก พัชร รัตตกุล	หุ้นสามัญ	11/06/2567	200,000	16.30
HUMAN	ขาย	นางสาว ชื่นชม เดชรุ่งเกียรติ	หุ้นสามัญ	11/06/2567	50,000	11.10
HUMAN	ขาย	นางสาว ชื่นชม เดชรุ่งเกียรติ	หุ้นสามัญ	11/06/2567	50,000	11.20
ILM	ซื้อ	นาง กาญจนวรรณ ลายลักษณ์ศิริ	หุ้นสามัญ	11/06/2567	35,400	19.96
INGRS	ซื้อ	นางสาว นามิละ ทยะพะมะ	หุ้นสามัญ	12/06/2567	300,000	0.37
INGRS	ซื้อ	นางสาว นามิละ ทยะพะมะ	หุ้นสามัญ	12/06/2567	200,000	0.37
JPARK	ซื้อ	นาย ขจรกฤษ เมหา	หุ้นสามัญ	11/06/2567	1,000	7.15
JPARK	ขาย	นาย ขจรกฤษ เมหา	หุ้นสามัญ	11/06/2567	2,000	7.15
JR	ซื้อ	นาย จริญ วิวัฒน์แจษฎาภูมิ	หุ้นสามัญ	11/06/2567	19,100	4.26
JR	ซื้อ	นาย สรินนท์ วิวัฒน์แจษฎาภูมิ	หุ้นสามัญ	11/06/2567	7,900	4.24
JR	ซื้อ	นาย สรินนท์ วิวัฒน์แจษฎาภูมิ	หุ้นสามัญ	11/06/2567	2,300	4.26
JUBILE	ซื้อ	นาย วิโรจน์ พรประภค	หุ้นสามัญ	11/06/2567	18,000	14.20
KCG	ซื้อ	นาย ทรงธรรม เพียรพัฒน์วิทย์	หุ้นสามัญ	11/06/2567	20,000	9.93
KCG	ซื้อ	นาย ทรงธรรม เพียรพัฒน์วิทย์	หุ้นสามัญ	11/06/2567	8,000	9.91
LPH	ขาย	นาย กุณชวล นาคพรหม	หุ้นสามัญ	11/06/2567	20,800	4.66
MJD	ซื้อ	นาย สุริยา พูลวรลักษณ์	หุ้นสามัญ	11/06/2567	240,400	1.18
MJD	ซื้อ	นาย สุริยา พูลวรลักษณ์	หุ้นสามัญ	11/06/2567	100,000	1.19
MOONG	ซื้อ	นาย ทรงธรรม เพียรพัฒน์วิทย์	หุ้นสามัญ	11/06/2567	6,000	2.09
MUD	ซื้อ	นาย สมศักดิ์ แต่งประกอบ	หุ้นสามัญ	11/06/2567	4,700	1.33
PANEL	ซื้อ	นาง จุเลีย ดับเบิลยู เพ็ชญาไพศิษฎ์	หุ้นสามัญ	10/06/2567	175,300	1.65
PCC	ซื้อ	นาย กิตติ สัมฤทธิ์	หุ้นสามัญ	11/06/2567	12,500	2.89
PG	ซื้อ	นาง กิตติภรณ์ ชัยถาวรเสถียร	หุ้นสามัญ	11/06/2567	90,000	8.90
PSTC	ซื้อ	นาย ธนัช ปวรวีโรดม	หุ้นสามัญ	10/06/2567	14,050,000	0.51
RS	ซื้อ	นาย เขษร เขษรโชติศักดิ์	หุ้นสามัญ	5/06/2567	67,500	12.02
RS	ซื้อ	นาย เขษร เขษรโชติศักดิ์	หุ้นสามัญ	6/06/2567	42,800	12.03
SGC	ซื้อ	นาย พิรนาถ ไชควัฒนา	หุ้นสามัญ	11/06/2567	5,000	1.52
SGC	ขาย	นาย พิรนาถ ไชควัฒนา	หุ้นสามัญ	11/06/2567	155,000	1.55
SGC	ขาย	นาย พิรนาถ ไชควัฒนา	หุ้นสามัญ	11/06/2567	225,000	1.59
SIMAT	ซื้อ	นาย มยุเลศ เอียวพรชัย	หุ้นสามัญ	11/06/2567	40,000	1.25
SIMAT	ซื้อ	นาย มยุเลศ เอียวพรชัย	หุ้นสามัญ	12/06/2567	7,800	1.22
SPA	ซื้อ	นาย ภูมิพันธ์ บุญญาประมัย	หุ้นสามัญ	11/06/2567	500,000	6.89
SPALI	ซื้อ	นาง อัจฉรา ตังมดีธรรม	หุ้นสามัญ	7/06/2567	700,000	18.30
SPALI	ซื้อ	นาง อัจฉรา ตังมดีธรรม	หุ้นสามัญ	10/06/2567	3,000,000	18.23
SPALI	ซื้อ	นาง อัจฉรา ตังมดีธรรม	หุ้นสามัญ	11/06/2567	6,000,000	17.78
SPALI	ซื้อ	นาย ประทีป ตังมดีธรรม	หุ้นสามัญ	7/06/2567	700,000	18.30
SPALI	ซื้อ	นาย ประทีป ตังมดีธรรม	หุ้นสามัญ	10/06/2567	3,000,000	18.23
SPALI	ซื้อ	นาย ประทีป ตังมดีธรรม	หุ้นสามัญ	11/06/2567	6,000,000	17.78
TLI	ซื้อ	นาง วรางค์ ไชยวรรณ	หุ้นสามัญ	12/06/2567	130,000	7.55
TMILL	ซื้อ	นาย ประภาส ชุตินาทรพันธ์	หุ้นสามัญ	11/06/2567	301,700	3.88
TNR	ซื้อ	นาย ประมพงค์ ชูพันธ์	หุ้นสามัญ	10/06/2567	4,500	11.00
TNR	ซื้อ	นาย ประมพงค์ ชูพันธ์	หุ้นสามัญ	11/06/2567	10,000	10.60
TPIPL	ซื้อ	นาย ประมวล เลี้ยวไพรัตน์	หุ้นสามัญ	11/06/2567	1,321,400	1.36
TPIPL	ซื้อ	นาย ภาคกร เลี้ยวไพรัตน์	หุ้นสามัญ	11/06/2567	14,600	1.36
TSTE	ซื้อ	นาย ประภาส ชุตินาทรพันธ์	หุ้นสามัญ	11/06/2567	4,300	14.01

ที่มา: sec.or.th

รายงานการได้มา/จำหน่ายหลักทรัพย์ของกิจการ (แบบ 246-2) ประจำวันที่ 12 มิถุนายน 2567

หลักทรัพย์	ชื่อผู้ได้มา/จำหน่าย	วิธีการ	ประเภทหลักทรัพย์	% ก่อนได้มา/จำหน่าย	% ได้มา/จำหน่าย	% หลังได้มา/จำหน่าย	วันที่ได้มา/จำหน่าย	% ก่อนได้มา/จำหน่าย	% ได้มา/จำหน่าย	% หลังได้มา/จำหน่าย	หมายเหตุ
BKI	ธนาคารกรุงเทพ จำกัด (มหาชน)	จำหน่าย	หุ้น	9.9682	9.9682	0.0000	5/6/2567	9.9682	9.9682	0.0000	
SABUY	นาย ชูเกียรติ รุ่งทรงพร	จำหน่าย	หุ้น	5.3835	2.3926	2.9908	10/6/2567	5.3835	2.3926	2.9908	

- หุ้น หมายถึง หุ้นสามัญหรือหุ้นบุริมสิทธิ หรือใบแสดงสิทธิในผลประโยชน์ที่เกิดจากหลักทรัพย์อ้างอิงไทย (DR) หลักทรัพย์แปลงสภาพ หมายถึง ใบสำคัญแสดงสิทธิ์ที่จะซื้อหุ้นสามัญ หุ้นกู้แปลงสภาพ หรือหลักทรัพย์อื่นที่อาจแปลงสภาพได้
- กรณีที่มีการรายงานเป็นกลุ่ม ชื่อผู้ได้มา/จำหน่าย จะแสดงข้อมูลของบุคคลในกลุ่มที่มีการเปลี่ยนแปลง ส่วน %การได้มา/จำหน่าย และ %หลังการได้มา/จำหน่าย จะแสดงตัวเลขของทั้งกลุ่ม และบุคคลตามมาตรา 258 (นิยามตามบุคคลมาตรา 258)
- ข้อมูลเบื้องต้น หมายถึง ข้อมูลยังไม่ครบถ้วน และ/หรือ อยู่ระหว่างการสอบถาม ฉบับแก้ไข หมายถึง ผู้รายงานยื่นเอกสารชุดใหม่ เพื่อแก้ไขชุดเดิม chain principle หมายถึง การได้มา/จำหน่ายโดยทางอ้อม และเป็น การได้มา/จำหน่ายในจำนวนที่ทำให้ผู้ได้มา/จำหน่ายถือหลักทรัพย์ทั้งหมดของกิจการ

ที่มา: sec.or.th

TURNOVER LIST



13 มิถุนายน 2567

TURNOVER LIST & TRADING ALERT หลักทรัพย์ที่เข้าข่ายมาตรการจำกัดการซื้อขาย

สิ้นสุด	หลักทรัพย์	ระดับ 1		ระดับ 2		ระดับ 3	
		วันเริ่มต้น	วันสิ้นสุด	วันเริ่มต้น	วันสิ้นสุด	วันเริ่มต้น	วันสิ้นสุด
23 พ.ค. 67	KGEM	24 พ.ค. 67	13 มิ.ย. 67				
23 พ.ค. 67	KGEM-W2	24 พ.ค. 67	13 มิ.ย. 67				

หมายเหตุ

เมื่อหุ้นสามัญเข้ามาตรการให้หลักทรัพย์อื่นของบจ. และหลักทรัพย์ที่มีการอ้างอิงหลักทรัพย์ของบจ. เข้ามาตรการจำกัดการซื้อขายด้วย (ยกเว้น DW) โดย

1. Cash Balance: สมาชิกต้องดำเนินการให้ลูกค้าซื้อหลักทรัพย์ด้วยบัญชี **Cash Balance** เท่านั้น โดยลูกค้าต้องวางเงินสดไว้ล่วงหน้ากับสมาชิกเต็มจำนวนก่อนซื้อหลักทรัพย์

2. ห้ามคำนวณวงเงินซื้อขาย: ห้ามสมาชิกใช้หลักทรัพย์เป็นหลักประกันในการคำนวณเป็นวงเงินซื้อขายหลักทรัพย์ (ในทุกประเภทบัญชี)

3. ห้าม Net Settlement: ห้ามสมาชิกหักกลบราคาค่าซื้อกับราคาค่าขายหลักทรัพย์เดียวกันในวันเดียวกัน (ซื้อและขายหลักทรัพย์เดียวกันในวันเดียวกัน ค่าขายคืนเป็นเงินสดในวันทำการถัดไป)

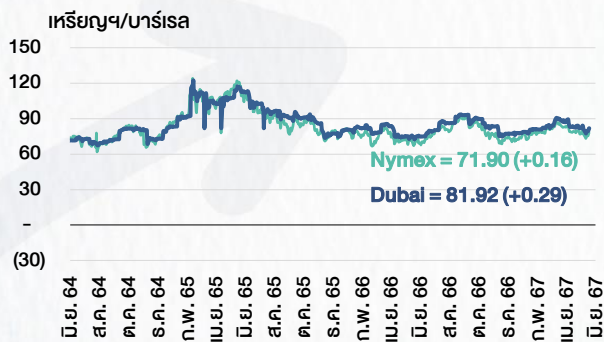
ทั้งนี้ มาตรการจำกัดการซื้อขาย มีปัจจัยที่ใช้ในการพิจารณา คือ อัตราหมุนเวียนการซื้อขาย (**Turnover ratio**) มูลค่าการซื้อขาย และราคาซื้อขาย ที่ไม่สอดคล้องกับปัจจัยพื้นฐาน เช่น **P/E Ratio** เป็นต้น

ที่มา: set.or.th

CYCLICAL WATCH

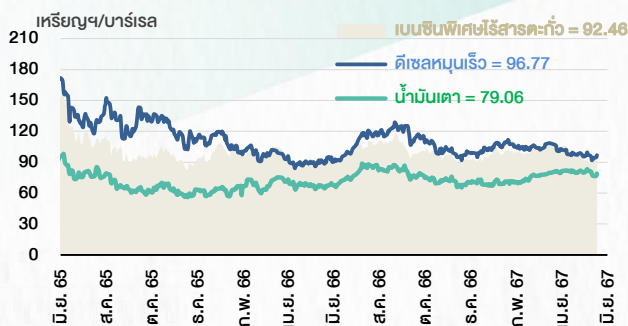
🕒 13 มิถุนายน 2567

ราคาน้ำมันดิบ



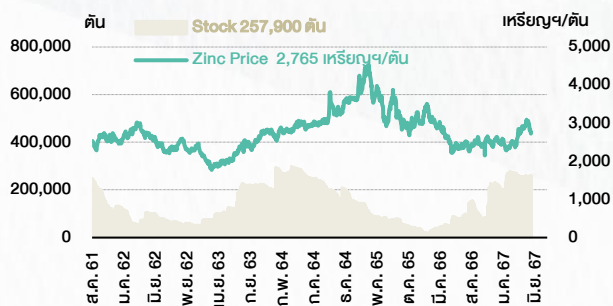
ที่มา : TQ professional

ราคาขายปลีกน้ำมันสำเร็จรูปตลาดสิงคโปร์



ที่มา : TOP

ราคาสังกะสี



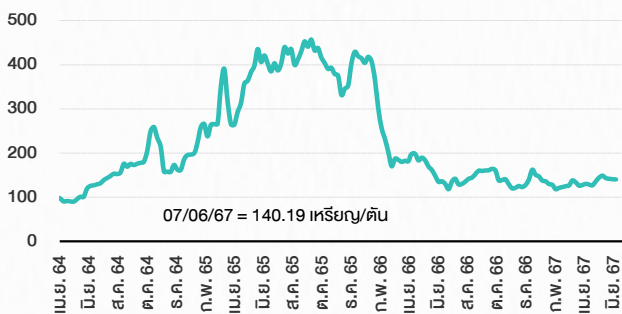
ที่มา : lme.co.uk

ดัชนีค่าระวาง BDI



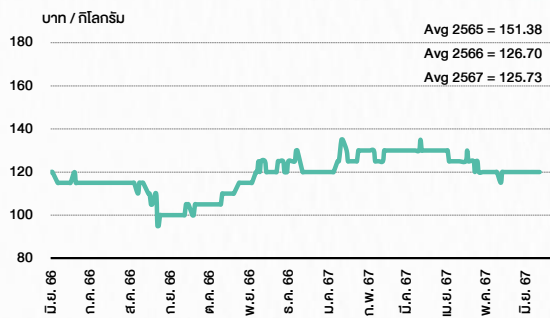
ที่มา : TQ professional

ราคาก๊าซหุงต้ม



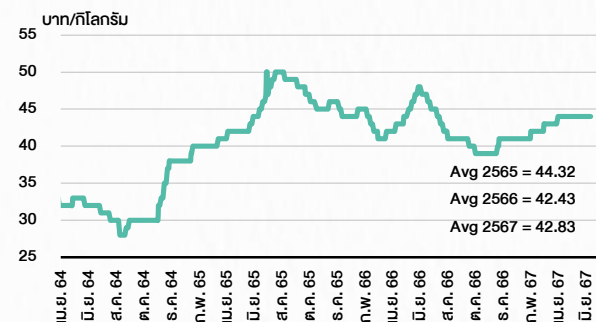
ที่มา : BANPU

ราคากุ้งขาว 61-70 ตัว/กก.



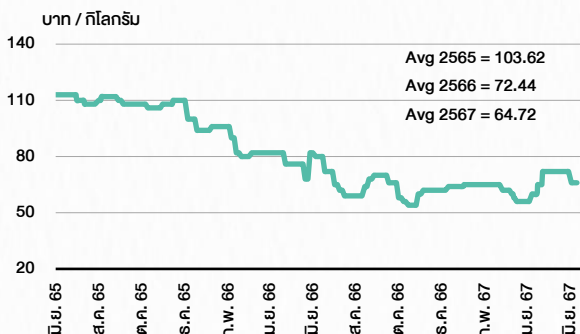
ที่มา : สำนักงานเศรษฐกิจการเกษตร

ราคาไก่เป็น



ที่มา : สำนักงานเศรษฐกิจการเกษตร

ราคาหมู



ที่มา : สำนักงานเศรษฐกิจการเกษตร

STOCK CALENDAR



13 มิถุนายน 2567

June 2024					
Monday	Tuesday	Wednesday	Thursday	Friday	
<p>10</p> <p>New list - Warrant > MA1 BC-W2 57,045m units, B1 par</p> <p>XD GOOG80X @tba</p> <p>XN BTSXIF @B0.18</p> <p>New shares trading EKH 49,424,414 shrs (w) THREL 10,001,753 shrs (xd)</p>	<p>11</p> <p>XD BYDCOM80 @tba NVDA80X @tba TIPH @B1.10</p> <p>New shares trading NKI 1,000,000 shrs (xd)</p>	<p>12</p> <p>Delist PPF (swap to AIMIRT)</p> <p>XD BABA80 @B0.07438 BCT @B1.40</p> <p>New shares trading AIMIRT 196,019,335 units BC 1,148,640 shrs (w) TRITN 2,104 shrs (w)</p> <p>Conversion MIDA-W3 1:1w @B1.50 (final) ML-W3 1:1w @B3.00 (final)</p>	<p>13</p> <p>Delist MIDA-W3 ML-W3</p> <p>Par decrease 3BBIF B9.3416 par (from B9.5316)</p> <p>XD TR @B0.05</p> <p>New shares trading FLOYD 185 shrs (w)</p>	<p>14</p> <p>Last trading day ITEL-W4</p> <p>Par decrease TPRIME B8.4523 par (from B8.4884)</p> <p>XD ABFTH @B13.00 LHK @B0.11 META80X @tba</p> <p>New shares trading ECF 58 shrs (w)</p> <p>Conversion B-W8 1:1w @B0.30 BE8-W1 1:1w @B75.00 CEN-W5 1:1w @B2.14 ERW-W3 1:1w @B3.00 (final) IG-W1 1:1w @B32.00 KGEN-W2 1:1w @B2.00 NATION-W4 1:1w @B0.25 STOWER-W4 0.10:1w @B0.60 (final) TFI-W1 1:1w @B0.15</p>	
<p>17</p> <p>Par decrease HYDROGEN B9.383 par (from B9.5355)</p> <p>XE ITEL-W4 1:1w @B11.50 (final, "SP")</p> <p>XR PPPM 2:1n @B0.20</p> <p>XW PPPM 1n:1PPPM-W6</p> <p>Conversion MBK-W3 1.0754:1w @B2.7895 MBK-W4 1.0443:1w @B2.8727 PRG-W1 1.095:1w @B4.5663 PRG-W2 1.0641:1w @B4.699</p>	<p>18</p> <p>Last trading day BROOK-W6</p> <p>XR PROEN 1:1n @B1.00</p> <p>Conversion JMART-W4 1.13582:1w @B13.20649 (final)</p>	<p>19</p> <p>Delist JMART-W4</p> <p>Last trading day JCKH-W1</p> <p>XE BTC-W6 1.147:1w @B0.567 (final, "SP")</p> <p>Conversion SABUY-W2 1:1w @B5.00</p>	<p>20</p> <p>XD TTT @B1.25</p> <p>XE JCKH-W1 1.548:1w @B0.162 (final, "SP")</p>	<p>21</p> <p>Resume trade before delist PACE (21 Jun - 1 Jul 2024)</p> <p>XR MILL 3.50 existing: 1n @B0.11</p> <p>Conversion SENX-W1 1:1w @B1.50 (final)</p>	
<p>24</p> <p>Last trading day PJW-W1</p> <p>Conversion ABM-W1 1:1w @B1.80 BM-W3 1:1w @B1.10</p>	<p>25</p> <p>Last trading day ECL-W4</p> <p>XE PJW-W1 1.05:1w @B2.857 (final, "SP")</p> <p>Conversion LIT-W2 1:1w @B2.00</p>	<p>26</p> <p>XD NDR @B0.05</p> <p>XE ECL-W4 1:1w @B2.00 (final "SP")</p>	<p>27</p> <p>XD 3K-BAT @B0.25</p>	<p>28</p> <p>Last trading day PPM-W2</p> <p>Conversion AJ-W3 1.071:1w @B0.186 AJ-W4 1:1w @B0.40 AKS-W5 1.07:1w @B0.026 APURE-W3 1.03948:1w @B6.734 BR-W1 1:1w @B5.00 BRR-W2 1:1w @B13.00 BTS-W7 1.036:1w @B11.49 BTS-W8 1.036:1w @B14.387 CHAYO-W3 1:1w @B9.00 CHO-W3 1:2.87w @B3.157 (final) CSC-P 1:1 DEMCO-W7 1:1w @B3.50 DITTO-W1 1.201:1w @B33.295 J-W3 1:1w @B9.00 J-W4 1:1w @B3.10 JMART-W5 1.13057:1w @B61.91597 JMT-W4 1.00267:1w @B89.75998 META-W7 1:1w @B0.36 MILL-W7 1:1w @B0.40 NVD-W3 1.018:1w @B2.594 (final) RABBIT-P 1:1 ROCTEC-W3 1.294:1w @B1.545 SCM-W2 1:1w @B2.00 SMT-W3 1:1w @B4.00 (final) STARK-W1 1:1w @B5.00 TEAMG-W1 1:1w @B15.00 TRUBB-W2 1:1w @B6.00 TTB-W1 1:1w @B0.95</p>	

July 2024					
Monday	Tuesday	Wednesday	Thursday	Friday	
<p>1</p> <p>XE PPM-W2 1:1w @B6.00 (final, "SP")</p> <p>Conversion BIOTEC-W2 1:1w @B 0.50</p>	<p>2</p> <p>Last trading day LEO-W1</p> <p>XE LEO-W1 1:1w @B22.00 (final, "SP")</p>	<p>3</p>	<p>4</p>	<p>5</p> <p>Last trading day PPPM-W4</p>	
<p>8</p> <p>XE PPPM-W4 0.25:1w @B3.98 (final, "SP")</p>	<p>9</p> <p>Conversion ITEL-W4 1:1w @B11.50 (final)</p>	<p>10</p> <p>Delist ITEL-W4</p> <p>XD STANLY @B10.00</p> <p>XW ECF 2 existing: 1ECF-W5</p> <p>Conversion PJW-W1 1.05:1w @B2.857 (final)</p>	<p>11</p> <p>Conversion BROOK-W6 1.147:1w @B0.567 (final)</p>	<p>12</p>	
<p>15</p> <p>Conversion JCKH-W1 1.548:1w @B0.162 (final)</p>	<p>16</p> <p>Delist JCHK-W1</p>	<p>17</p> <p>Conversion PJW-W1 1.05:1w @B2.857 (final)</p>	<p>18</p> <p>Delist PJW-W1</p> <p>Conversion ECL-W4 1:1w @B2.00 (final)</p>	<p>19</p>	
<p>22</p> <p>PUBLIC HOLIDAY (Substitution for Asarnha Bucha Day)</p>	<p>23</p> <p>Conversion PPM-W2 1:1w @B6.00 (final)</p>	<p>24</p> <p>Delist PPM-W2</p> <p>XD BLAND @B0.01</p>	<p>25</p> <p>Conversion LEO-W1 1:1w @B22.00 (final)</p>	<p>26</p>	
<p>29</p> <p>PUBLIC HOLIDAY (Substitution for H.M. King Maha Vajiralongkorn Phra Vajiraklaochaoyuhua's Birthday)</p> <p>XD TMW @B4.15</p>	<p>30</p> <p>Conversion PPPM-W4 0.25:1w @B3.98 (final)</p>	<p>31</p>			

ที่มา: set.or.th

ANTI-CORRUPTION PROGRESS INDICATOR

คำอธิบายผลการประเมินแต่ละระดับ

ระดับที่ 1 มีนโยบาย (COMMITTED)

มีคำมั่นหรือทัศนคติในการดำเนินการดำเนินธุรกิจที่จะไม่มีส่วนเกี่ยวข้องกับการทุจริตและการดูแลให้บริษัทปฏิบัติตามให้เป็นไปตามกฎหมายที่เกี่ยวข้อง

ระดับที่ 2 ประกาศเจตนารมณ์ (DECLARED)

มีการประกาศเจตนารมณ์เข้าเป็นแนวร่วมปฏิบัติของภาคเอกชนไทยในการต่อต้านการทุจริต (CAC) หรือโครงการต่อต้านการทุจริตที่กำหนดให้องค์กรต้องมีกระบวนการในตนเองเดียวกัน

ระดับที่ 3 มีมาตรการป้องกัน (ESTABLISHED)

มีมาตรการป้องกัน การประเมินความเสี่ยง การสื่อสารและฝึกอบรมแก่พนักงาน รวมทั้งการดูแลให้มีการดำเนินการและการทบทวนความเหมาะสมของมาตรการอย่างสม่ำเสมอ

ระดับที่ 4 ได้รับการรับรอง (CERTIFIED)

มีการสอบทานจากคณะกรรมการตรวจสอบหรือผู้สอบบัญชีที่สำนักงาน ก.ล.ต. ให้ความเห็นชอบ และได้รับการรับรองหรือผ่านการตรวจสอบเพื่อให้ความเชื่อมั่นอย่างเป็นทางการจากหน่วยงานภายนอก (เช่น CAC)

ระดับที่ 5 ขยายผลผู้ที่เกี่ยวข้อง (EXTENDED)

มีการขยายผลการดำเนินนโยบายต่อต้านการทุจริตสู่ผู้ที่เกี่ยวข้องในห่วงโซ่อุปทาน และการเปิดเผยข้อมูลเกี่ยวกับกรณีทุจริตที่เกิดขึ้น

เปิดเผยบ้างแต่ไม่มีนโยบายที่ชัดเจน

ไม่เปิดเผยหรือไม่มีนโยบาย

CG SCORE: การจัดอันดับบรรษัทภิบาล

คำอธิบายผลการประเมินแต่ละระดับ

ระดับคะแนน 5 (90-100) : ดีเลิศ 

ระดับคะแนน 4 (80-89) : ดีมาก 

ระดับคะแนน 3 (70-79) : ดี 

NR. : ไม่ปรากฏชื่อในรายงาน CGR

"DISCLAIMER: การเปิดเผย (ก) ผลสำรวจในเรื่องการกำกับดูแลกิจการ (CORPORATE GOVERNANCE REPORT) ที่จัดทำโดยสมาคมส่งเสริมสถาบันกรรมการบริษัทไทย (IOD) และ (ข) ผลการประเมินดัชนีชี้วัดความคืบหน้าการป้องกันการมีส่วนเกี่ยวข้องกับการทุจริตคอร์รัปชัน (ANTI-CORRUPTION PROGRESS INDICATORS) ที่จัดทำโดยสถาบันที่เกี่ยวข้อง ซึ่งมีการเปิดเผยโดยสำนักงานคณะกรรมการกำกับหลักทรัพย์และตลาดหลักทรัพย์นี้ เป็นการสำรวจและประเมินโดยสมาคมหรือสถาบันที่เกี่ยวข้องจากข้อมูลที่ได้รับจากบริษัทจดทะเบียนตามต้นบริษัทจดทะเบียนได้ระบุใน (ก) แบบแสดงข้อมูลตามหลักเกณฑ์ CORPORATE GOVERNANCE REPORT OF THAI LISTED COMPANIES (CGR) ประจำปี และ (ข) แบบแสดงข้อมูลเพื่อการประเมิน ANTI-CORRUPTION ซึ่งได้อ้างอิงข้อมูลมาจากแบบแสดงรายการข้อมูลประจำปี (แบบ 56-1) รายงานประจำปี (แบบ 56-2) หรือในเอกสารและหรือรายงานอื่นที่เกี่ยวข้องของบริษัทจดทะเบียนนั้น แล้วแต่กรณี โดยเป็นการสำรวจและประเมินจากข้อมูลของบริษัทจดทะเบียนที่มีการเปิดเผยต่อสาธารณะ และเป็นข้อมูลที่ผู้ลงทุนทั่วไปสามารถเข้าถึงได้ และเป็นการดำเนินการตามนโยบายของสำนักงานคณะกรรมการกำกับหลักทรัพย์และตลาดหลักทรัพย์

ทั้งนี้ ผลการสำรวจหรือผลการประเมินดังกล่าวเป็นการนำเสนอในมุมมองของ IOD หรือสถาบันที่เกี่ยวข้องซึ่งเป็นบุคคลภายนอก โดยมิได้เป็นการประเมินการปฏิบัติตามของบรรษัทจดทะเบียนในตลาดหลักทรัพย์แห่งประเทศไทย และมีได้ข้อมูลภายในเพื่อการประเมินแต่อย่างใด

เนื่องจากผลสำรวจหรือผลการประเมินดังกล่าวเป็นเพียงผลสำรวจหรือผลการประเมิน ณ วันที่ปรากฏในผลสำรวจหรือผลการประเมินเท่านั้น ดังนั้น ผลสำรวจหรือผลการประเมินจึงอาจเปลี่ยนแปลงได้ภายหลังวันดังกล่าว หรือเมื่อข้อมูลที่เกี่ยวข้องมีการเปลี่ยนแปลง ทั้งนี้ บริษัทหลักทรัพย์ [มี] มิได้ยืนยัน ตรวจสอบ หรือรับรองความถูกต้องครบถ้วนของผลสำรวจหรือผลการประเมินดังกล่าวแต่อย่างใด"

CG SCORE: การจัดอันดับบริษัทมหาชน



AAV	ASP	BKI	COMAN	EE	GRAMMY	JTS	MAJOR	NVD	PRG	SABINA	SENX	STA	THIP	TSTE	WHA
ADVANC	ASW	BOL	COTTO	EGCO	GULF	K	MALEE	NYT	PRM	SAMART	SGF	STEC	THRE	TSSTH	WHAUP
AF	AUCT	BPP	CPALL	EPG	GUNKUL	KBANK	MBK	OR	PSH	SAMTEL	SHR	STGT	THREL	TTA	WICE
AH	AWC	BRR	CPAXT	ETC	HANA	KCE	MC	ORI	PSL	SAT	SICT	STI	TIPCO	TTB	WINNER
AIRA	AYUD	BTS	CPF	ETE	HARN	KEX	MCOT	OSP	PTG	SBNEXT	SIRI	SUN	TISCO	TTCL	XPG
AJ	BAFS	BTW	CPI	FN	HENG	KGI	METCO	OTO	PTT	SC	SIS	SUSCO	TK	TTW	ZEN
AKP	BAM	BWG	CPN	FNS	HMPRO	KKP	MFEC	PAP	PTTEP	SCB	SITHAI	SUTHA	TKN	TU	
AKR	BANPU	CENTEL	CRS	FPI	ICC	KSL	MINT	PCSGH	PTTGC	SCC	SJWD	SVI	TKS	TVDH	
ALLA	BAY	CFRESH	CSS	FPT	ICHI	KTB	MONO	PDG	PYLON	SCCC	SMPC	SYMC	TKT	TVO	
ALT	BBIK	CGH	DDD	FSMART	III	KTC	MOONG	PDJ	Q-CON	SCG	SNC	SYNTEC	TMILL	TWPC	
AMA	BBL	CHEWA	DELTA	FVC	ILINK	LALIN	MSC	PG	QH	SCGP	SONIC	TACC	TMT	UAC	
AMARIN	BCP	CHO	DEMCO	GC	ILM	LANNA	MST	PHOL	QTC	SCM	SORKON	TASCO	TNDT	UBIS	
AMATA	BCPG	CIMBT	DOHOME	GEL	IND	LHFG	MTC	PLANB	RABBIT	SCN	SPALI	TCAP	TNITY	UPOIC	
AMATAV	BDM5	CK	DRT	GFPT	INTUCH	LIT	MVP	PLANET	RATCH	SDC	SPI	TEAMG	TOA	UV	
ANAN	BEM	CKP	DUSIT	GGC	IP	LOXLEY	NCL	PLAT	RBF	SEAFKO	SPRC	TFMAMA	TOP	VCOM	
AOT	BEYOND	CM	EA	GLAND	IRC	LPN	NEP	PORT	RS	SEAOIL	SPVI	THANA	TPBI	VGI	
AP	BGC	CNT	EASTW	GLOBAL	IRPC	LRH	NER	PPS	S	SE-ED	SSC	THANI	TPM	VIH	
APURE	BGRIM	COLOR	ECF	GPI	ITEL	LST	NKI	PR9	S&J	SELIC	SSSC	THCOM	TRC	WACOAL	
ARIP	BIZ	COM7	ECL	GPSC	IVL	MACO	NOBLE	PREB	SAAM	SENA	SST	THG	TSC	WAVE	



2S	ARROW	BJCHI	CPL	ESTAR	IMH	KK	MICRO	OCC	PRIN	SABUY	SKR	STPI	TMC	TSE	WINMED
7UP	AS	BLA	CPW	FE	INET	KOOL	MILL	OGC	PRINC	SAK	SKY	SUC	TMD	TURTLE	WORK
ABM	ASAP	BR	CRANE	FLOYD	INGRS	KTIS	MITSIB	ONEE	PROEN	SALEE	SLP	SVOA	TMI	TVT	WP
ACE	ASEFA	BRI	CRD	FORTH	INSET	KUMWEL	MK	PACO	PROS	SAMCO	SMART	SVT	TNL	TWP	XO
ACG	ASIA	BROOK	CSC	FTE	INSURE	KUN	MODERN	PATO	PROUD	SANKO	SMD	SWC	TNP	UBE	YUASA
ADB	ASIAN	BSM	CSP	GBX	IRCP	KWC	MTI	PB	PSG	SAPPE	SMIT	SYNEX	TNR	UEC	ZIGA
ADD	ASIMAR	BYD	CV	GCAP	IT	KWM	NATION	PICO	PSTC	SAWAD	SMT	TAE	TOG	UKEM	
AEONTS	ASK	CBG	CWT	GENCO	ITD	L&E	NCAP	PIMO	PT	SCAP	SNNP	TAKUNI	TPA	UMI	
AGE	ASN	CEN	DCC	GJS	J	LDC	NGH	PIN	PTC	SCI	SNP	TCC	TPAC	UOBKH	
AHC	ATP30	CHARAN	DHOUSE	GTB	JAS	LEO	NDR	PJW	QLT	SCP	SO	TCMC	TPCS	UP	
AIE	B	CHAYO	DITTO	GYT	JCK	LH	NETBAY	PL	RCL	SE	SPA	TFG	TIPL	UPF	
AIT	BA	CHG	DMT	HEALTH	JCKH	LHK	NEX	PLE	RICHY	SECURE	SPC	TFI	TPIPP	UTP	
ALUCON	BC	CHOTI	DOD	HPT	JMT	M	NNCL	PM	RJH	SFLEX	SPCG	TFM	TPLAS	VIBHA	
AMANAH	BCH	CHOW	DPAIN	HTC	JR	MATCH	NOVA	PMTA	ROJNA	SFT	SR	TGH	TPS	VL	
AMR	BE8	CI	DV8	HUMAN	KBS	MBAX	NPK	PPP	RPC	SGP	SRICHA	TIDLOR	TOR	VPO	
APCO	BEC	CIG	EASON	HYDRO	KCAR	MEGA	NRF	PPPM	RT	SIAM	SSF	TIGER	TRITN	VRANDA	
APCS	BH	CITY	EFORL	ICN	NGEN	META	NTV	PRAPAT	RWI	SINGER	SSP	TIPH	TRT	WGE	
AQUA	BIG	CIVIL	ERW	IFS	KIAT	MFC	NUSA	PRECHA	S11	SKE	STANLY	TITLE	TRU	WIJK	
ARIN	BJC	CMC	ESSO	IIG	KISS	MGT	NWR	PRIME	SA	SKN	STC	TM	TRV	WIN	



A	AU	BTNC	CPT	EVER	GTV	JUBILE	M-CHAI	NEWS	PPM	RSP	STARK	TKC	TYCN	YGG	
A5	B52	CAZ	CSR	F&D	HL	KASET	MCS	NFC	PRAKIT	SIMAT	STECH	TNH	UMS	ZAA	
A1	BEAUTY	CCP	CTW	FMT	HTECH	KCM	MDX	NSL	PTECH	SISB	SUPER	TNPC	UNIO		
AKS	BGT	CGD	D	GIFT	IHL	KWI	MENA	NV	PTL	SK	TC	TOPP	UREKA		
ALL	BLAND	CMAN	DCON	GLOCON	INOX	KYE	MJD	PAF	RAM	SOLAR	TCJ	TPCH	VARO		
ALPHAX	BM	CMO	EKH	GLOXY	JAK	LEE	MORE	PEACE	ROCK	SPACK	TEAM	TPOLY	W		
AMC	BROCK	CMR	EMC	GREEN	JMART	LPH	MUD	PF	RP	SPG	THE	TRUBB	WFX		
APP	BSBM	CPANEL	EP	GSC	JSP	MATI	NC	PK	RPH	SQ	THMUI	TTI	WPH		

ANTI-CORRUPTION PROGRESS INDICATOR มี 2 กลุ่ม

ได้รับการรับรอง

2S	AWC	BSBM	CPN	FPI	ICC	KCC	MCOT	OGC	PR9	RATCH	SGC	SST	THREL	TSI	WHAUP
7UP	AYUD	BTS	CPW	FPT	ICHI	KCE	META	OR	PREB	RML	SGP	STA	TIDLOR	TSTE	WICE
AAI	B	BWG	CRS	FSMART	IFS	KGEN	MFC	ORI	PRG	RS	SINGER	STGT	TIPCO	TSSTH	WIJK
ADVANC	BAFS	CEN	CSC	FTE	III	KGI	MFEC	PAP	PRINC	RWI	SIRI	STOWER	TISCO	TTA	XO
AF	BAM	CENTEL	DCC	GBX	ILINK	KKP	MILL	PATO	PRM	S&J	SITHAI	SUSCO	TKS	TTB	YUASA
AH	BANPU	CFRESH	DELTA	GC	ILM	KSL	MINT	PB	PROS	SAAM	SKR	SVI	TKT	TTCL	ZEN
A1	BAY	CGH	DEMCO	GCAP	INET	KTB	MONO	PCSGH	PSH	SABINA	SMIT	SYMC	TMD	TU	ZIGA
AIE	BBL	CHEWA	DIMET	GEL	INOX	KTC	MOONG	PDG	PSL	SAK	SMK	SYNTEC	TMILL	TVDH	
AIRA	BCH	CHOTI	DRT	GFPT	INSURE	L&E	MSC	PDJ	PSTC	SAPPE	SMPC	TAE	TMT	TVO	
AJ	BCP	CHOW	DUSIT	GGC	INTUCH	LANNA	MST	PG	PT	SAT	SNC	TAKUNI	TNITY	TWPC	
AKP	BCPG	CIG	EA	GJS	IRPC	LHFG	MTC	PHOL	PTECH	SC	SNP	TASCO	TNL	UBE	
AMA	BE8	CIMBT	EASTW	GPI	ITEL	LHK	MTI	PIMO	PTG	SCC	SORKON	TCAP	TNP	UBIS	
AMANAH	BEC	CM	ECF	GPSC	IVL	LPN	NATION	PK	PTT	SCCC	SPACK	TCMC	TNR	UEC	
AMATA	BEYOND	CMC	EGCO	GSTEEL	JAS	LRH	NCAP	PL	PTTEP	SCG	SPALI	TFG	TOG	UKEM	
AMATAV	BGC	COM7	EP	GULF	JKN	M	NEP	PLANB	PTTGC	SCGP	SPC	TFI	TOP	UOBKH	
AP	BGRIM	COTTO	EPG	GUNKUL	JR	MAJOR	NKI	PLANET	PYLON	SCM	SPI	TFMAMA	TOPP	UV	
APCS	BKI	CPALL	ERW	HANA	JTS	MALEE	NOBLE	PLAT	Q-CON	SCN	SPRC	TGH	TPA	VCOM	
AS	BLA	CPAXT	ESTAR	HARN	KASET	NOK	PM	QH	SEAOIL	SRICHA	THANI	TPCS	TRT	VGI	
ASIAN	BPP	CPF	ETC	HENG	KBANK	MBAX	NRF	PPP	QLT	SE-ED	SSF	THCOM	TRT	VIH	
ASK	BROOK	CPI	ETE	HMPRO	KBS	MBK	NWR	PPPM	QTC	SELIC	SSP	THIP	TRU	WACOAL	
ASP	BRR	CPL	FNS	HTC	KCAR	MC	OCC	PPS	RABBIT	SENA	SSSC	THRE	TSC	WHA	

ประกาศเจตนา

ACE	BRI	CBG	DMT	GLOBAL	J	LH	MODERN	POLY	PRTR	SANKO	SKE	SVT	TIPH	TRUE	WIN
ADB	BTG	CI	DOHOME	GREEN	JMART	MEGA	NER	POS	RBF	SENK	SM	TBN	TKN	VARO	WPH
ASW	BYD	CV	EKH	ICN	JMT	MENA	OSP	PRIME	RT	SFLEX	SUPER	TEGH	TPLAS	VIBHA	XPG
BBGI	CAZ	DEXON	EVER	ITC	LEO	MITSIB	OTO	PROEN	SA	SIS	SVOA	TGE	TQM	W	