

TOP20 NVDR UPDATE



14 มิถุนายน 2567

Top 20 NVDR Net Buying Value (B m)

Stock	Date					
	13-มิ.ย.	12-มิ.ย.	11-มิ.ย.	10-มิ.ย.	7-มิ.ย.	6-มิ.ย.
BBL	232.4	-45.3	30.2	108.2	391.1	-222.4
INTUCH	71.6	41.9	59.6	92.9	-21.3	-15.7
SCC	66.1	-11.9	-7.0	4.0	41.7	-92.9
BCH	61.5	-22.7	-8.7	-8.5	-28.5	-46.0
RCL	55.7	114.0	-25.1	-38.7	54.5	18.7
BA	51.7	48.9	11.8	2.1	44.0	31.2
PTTGC	49.5	20.4	-17.4	11.1	14.6	-29.7
TTB	49.4	6.0	-63.7	-93.1	-25.8	73.4
SAWAD	40.7	-2.8	-2.3	-6.3	-7.4	-14.8
IVL	37.9	-97.3	-53.9	-44.8	-32.3	-148.5
BGRIM	33.2	-24.8	71.7	33.6	27.2	60.8
OSP	32.0	-26.9	-34.7	-0.1	0.1	-14.1
HMPRO	22.5	-56.4	-13.0	-52.2	-33.6	7.7
TIDLOR	19.7	-13.8	58.1	-10.4	-17.6	-10.2
ITC	15.9	15.1	79.8	35.7	40.6	3.9
NEO	15.4	-1.5	7.5	10.5	3.2	7.8
PSL	15.1	-29.2	-1.4	2.6	34.7	11.9
TFG	13.1	9.4	2.3	-2.2	-7.5	62.9
EA	12.8	-76.2	164.7	52.2	72.3	-93.8
JMT	12.7	-63.6	2.2	-0.5	-20.0	-6.1

Top 20 NVDR Net Selling Value (B m)

Stock	Date					
	13-มิ.ย.	12-มิ.ย.	11-มิ.ย.	10-มิ.ย.	7-มิ.ย.	6-มิ.ย.
PTTEP	-377.9	394.3	-404.6	-80.1	-85.4	-87.5
AOT	-285.5	461.0	84.4	54.8	457.6	9.6
ADVANC	-274.3	-371.9	-77.4	-205.8	159.7	137.1
CPALL	-163.6	-140.2	-74.9	-105.7	114.7	-223.5
KTB	-115.7	-57.1	-67.8	64.9	314.1	-1.0
SCB	-105.6	-5.0	-255.2	65.9	6.1	-189.5
BANPU	-93.6	-25.8	15.1	-322.7	-60.4	-136.1
BH	-90.6	-23.5	-73.1	-39.6	-41.5	-64.4
TU	-87.2	-31.8	-1.9	50.4	-12.5	-25.3
BCP	-82.6	-29.0	-61.0	-87.6	22.7	13.2
MTC	-80.1	-67.6	-85.1	-6.7	-38.4	-39.8
BEM	-79.8	-60.7	-5.6	-20.7	-4.7	-21.6
TOP	-78.3	-88.0	-194.1	-209.5	-27.5	-475.6
KTC	-77.4	-39.3	-36.6	22.0	6.4	28.5
CPAXT	-64.9	2.8	17.7	-3.6	5.2	0.8
CRC	-55.1	22.3	10.6	-59.0	6.8	-94.7
KCE	-53.7	-56.4	3.0	-30.3	-43.5	114.6
STA	-51.4	-57.0	-45.3	-49.3	-34.2	-149.5
CBG	-37.1	18.1	-31.3	4.5	-15.1	30.1
CPN	-33.2	52.1	-60.2	-35.4	-6.3	-57.8

Top 20 NVDR Most Active by Value (B m)

Stock	Total	Buy	Sell	Net	% *
AOT	991.4	352.9	638.5	-285.5	31.5
KBANK	934.5	450.7	483.7	-33.0	31.1
PTTEP	866.3	244.2	622.1	-377.9	44.9
DELTA	724.6	354.7	369.8	-15.1	26.8
PIT	711.7	343.1	368.6	-25.5	34.8
CPALL	662.9	249.7	413.3	-163.6	24.1
BBL	509.4	370.9	138.5	232.4	40.3
TOP	478.6	200.2	278.4	-78.3	40.8
ADVANC	443.4	84.5	358.8	-274.3	34.3
SCB	442.4	168.4	274.0	-105.6	23.2
BTS	412.2	205.9	206.3	-0.4	31.7
KCE	409.1	177.7	231.4	-53.7	23.7
HANA	357.3	163.9	193.4	-29.4	21.7
MINT	351.8	166.9	184.9	-18.0	39.3
BEM	311.4	115.8	195.6	-79.8	25.0
EA	309.9	161.3	148.6	12.8	25.9
BANPU	293.8	100.1	193.7	-93.6	37.0
KTB	288.6	86.4	202.2	-115.7	34.9
SCC	281.8	174.0	107.8	66.1	35.8
IVL	258.8	148.3	110.5	37.9	39.5

Top 20 NVDR Daily Outstanding

Stock	Thai NVDR's Investment *	Paid Up Capital Shares	% of Paid Up Capital **
TISCO-P	7,300	9,859	74.04
MORE	2,128,724,475	7,176,748,441	29.66
MBK-W4	1,808,629	6,687,405	27.05
BBL	420,475,393	1,908,842,894	22.03
BCP	254,327,900	1,376,923,157	18.47
KBANK	358,031,011	2,369,327,593	15.11
THIP	12,738,165	89,999,686	14.15
GBX	147,174,610	1,089,076,392	13.51
BH	107,232,119	794,915,942	13.49
BDMS	2,093,609,057	15,892,001,895	13.17
AH	46,618,886	354,842,012	13.14
CPALL	1,091,029,266	8,983,101,348	12.15
PSL	185,964,418	1,559,291,862	11.93
TRUE	4,108,073,897	34,552,100,801	11.89
AMATA	136,163,821	1,150,000,000	11.84
TOP	261,081,952	2,233,835,566	11.69
MILL-W7	161,922,321	1,388,422,796	11.66
ICHI	148,304,495	1,300,000,000	11.41
EKH-W1	8,707,324	77,006,152	11.31
W-W5	543,620,938	4,883,479,741	11.13

* % of Trading Volume in Underlying Securities

ที่มา: set.or.th

Note: Paid up capital shares of warrants are the number of issued warrants deduct from the total exercised warrants

* Thai NVDR's investment = จำนวนหุ้นที่ ThaiNVDR ถือครองโดยที่ยังไม่ได้ออมรายการที่รอการชำระราคาและส่งมอบหลักทรัพย์

** ตามเกณฑ์ของธนาคารแห่งประเทศไทย บริษัท ไทยเอ็นวีดีอาร์ สามารถถือครองหุ้นได้ไม่เกิน

- 25% ของทุนจดทะเบียนชำระแล้ว สำหรับ BAY CIMBT KKP KTB LHFG SCB TCAP TISCO TMB และ BFIT

35% ของทุนจดทะเบียนชำระแล้ว สำหรับ BBL และ KBANK

SHORT SELL

🕒 14 มิถุนายน 2567

ปริมาณหุ้นที่ขายชอร์ต ข้อมูลการขายชอร์ต ณ วันที่ 13 มิถุนายน 2567

หลักทรัพย์	ปริมาณหุ้นที่ขายชอร์ต (หุ้น)	มูลค่าการขายชอร์ต (บาท)	% ปริมาณการขายชอร์ต เทียบกับปริมาณการซื้อขายแบบ Auto Matching
AAI	509,200	3,065,310.00	5.12%
AAI-R	206,600	1,249,860.00	2.08%
AAV	1,886,000	3,946,284.00	8.42%
AAV-R	1,329,100	2,789,784.00	5.94%
ACE	4,500	5,985.00	0.51%
ADVANC	497,700	104,511,900.00	19.42%
ADVANC-R	204,700	42,914,600.00	7.99%
AEONTS	14,600	1,945,550.00	2.08%
AEONTS-R	44,200	5,885,200.00	6.29%
AH	40,600	832,020.00	6.44%
AH-R	21,700	445,850.00	3.44%
AIT	64,100	258,964.00	18.72%
AKR	34,100	29,326.00	0.89%
AMATA	797,900	17,912,650.00	9.35%
AMATA-R	839,300	18,908,820.00	9.83%
AOT	2,005,300	119,913,850.00	7.64%
AOT-R	1,969,400	117,999,875.00	7.50%
AP	2,210,800	19,207,000.00	20.07%
AP-R	1,047,800	9,087,950.00	9.51%
ASIAN	34,400	361,200.00	1.98%
ASK	19,800	281,160.00	9.92%
ASK-R	300	4,260.00	0.15%
ASP	29,400	73,500.00	3.95%
AU	21,700	162,295.00	2.51%
AU-R	10,100	75,750.00	1.17%
AUCT	49,400	481,290.00	5.95%
AURA	17,400	224,460.00	1.44%
AURA-R	119,500	1,531,210.00	9.88%
AWC	3,989,600	13,991,242.00	9.94%
AWC-R	6,815,400	23,792,044.00	16.98%
BA	394,000	8,148,060.00	3.75%
BA-R	66,100	1,369,460.00	0.63%
BAFS-R	11,400	228,280.00	23.75%
BAM	2,233,600	17,953,835.00	16.84%
BAM-R	1,584,700	12,732,485.00	11.95%
BANPU	12,876,200	64,438,145.00	16.22%
BANPU-R	10,005,300	49,959,909.00	12.60%
BAY	2,800	69,720.00	3.42%
BBGI	25,900	135,190.00	0.33%
BBGI-R	7,000	36,750.00	0.09%
BBIK	4,500	137,250.00	1.78%
BBL	730,500	98,317,200.00	15.58%
BBL-R	609,000	82,037,700.00	12.99%
BCH	1,455,400	26,854,800.00	15.71%
BCH-R	614,200	11,333,730.00	6.63%
BCP	606,600	21,884,350.00	8.75%
BCP-R	774,900	27,967,100.00	11.17%
BCPG	137,100	843,160.00	4.43%
BCPG-R	121,900	753,235.00	3.94%
BDMS	1,897,000	51,862,250.00	13.62%
BDMS-R	288,800	7,871,275.00	2.07%
BES	22,300	390,930.00	2.30%
BEAUTY	459,600	230,381.00	11.43%
BEC	9,400	41,778.00	0.55%
BEM	9,987,400	78,603,165.00	12.57%
BEM-R	14,286,900	111,868,395.00	17.99%
BGRIM	1,178,200	27,188,710.00	7.05%
BGRIM-R	827,800	19,049,020.00	4.95%
BH	94,700	22,924,400.00	6.91%
BH-R	109,500	26,592,300.00	7.98%
BJC	188,800	3,912,810.00	4.57%
BJC-R	280,700	5,836,580.00	6.79%
BLA	122,200	2,253,350.00	6.42%
BLA-R	316,700	5,843,680.00	16.64%
BLAND	128,500	73,245.00	0.44%
BLAND-R	5,300	2,968.00	0.02%
BPP	10,700	135,890.00	5.88%
BPP-R	18,300	232,410.00	10.06%
BRI	12,000	57,638.00	0.54%
BSRC	1,000	9,100.00	0.01%
BSRC-R	688,500	6,239,390.00	5.68%
BTG	176,100	3,972,910.00	6.70%
BTG-R	187,900	4,239,940.00	7.15%
BTS	15,315,600	71,841,354.00	11.01%
BTS-R	1,762,300	8,181,074.00	1.27%
BYD	1,896,300	3,546,413.00	4.51%
BYD-R	4,153,200	7,689,618.00	9.87%
CBG	127,700	8,853,025.00	5.07%
CBG-R	682,300	47,158,375.00	27.08%
CCET	538,400	2,170,472.00	0.61%
CCET-R	215,800	869,838.00	0.24%
CENDEL	93,700	3,758,300.00	9.42%
CENDEL-R	243,800	9,791,200.00	24.50%
CHAYO	22,900	85,892.00	3.49%
CHG	904,600	2,632,656.00	13.52%
CHG-R	1,347,200	3,908,102.00	20.14%
CK	318,000	6,771,360.00	9.99%
CK-R	333,700	7,108,050.00	10.48%
CKP	601,900	2,253,590.00	5.62%
CKP-R	948,800	3,549,494.00	8.87%
COCOCO	15,900	205,110.00	0.29%

หลักทรัพย์	ปริมาณหุ้นที่ขายชอร์ต (หุ้น)	มูลค่าการขายชอร์ต (บาท)	% ปริมาณการขายชอร์ต เทียบกับปริมาณการซื้อขายแบบ Auto Matching
COM7	1,340,800	23,352,410.00	11.49%
COM7-R	649,400	11,326,220.00	5.57%
CPALL	3,083,800	173,273,000.00	12.56%
CPALL-R	4,195,400	235,347,725.00	17.08%
CPAXT	1,591,100	43,197,225.00	10.67%
CPAXT-R	328,300	8,863,600.00	2.20%
CPF	925,100	20,521,870.00	8.29%
CPF-R	1,524,700	33,860,200.00	13.67%
CPN	328,900	18,214,150.00	6.52%
CPN-R	339,900	18,761,500.00	6.73%
CRC	659,700	20,615,625.00	13.58%
CRC-R	734,100	22,938,450.00	15.11%
DCC	166,200	322,141.00	4.73%
DCC-R	136,700	265,488.00	3.89%
DELTA	542,000	42,972,425.00	3.17%
DELTA-R	2,084,900	164,942,575.00	12.18%
DEMCO	105,400	404,548.00	15.53%
DITTO	6,000	94,200.00	0.23%
DITTO-R	27,700	434,890.00	1.05%
DMT	29,200	344,560.00	3.99%
DOHOME	967,000	10,057,230.00	10.21%
DOHOME-R	528,000	5,480,710.00	5.58%
DUSIT	33,300	376,760.00	7.85%
EA	2,248,100	45,942,600.00	7.62%
EA-R	3,039,300	61,630,130.00	10.31%
EASTW	24,800	71,794.00	4.07%
EGCO	39,200	4,044,600.00	4.70%
EGCO-R	81,700	8,425,100.00	9.80%
EKH	98,100	671,985.00	8.28%
EP	9,900	26,730.00	5.39%
EPG	32,300	197,160.00	5.12%
EPG-R	68,100	415,755.00	10.79%
ERW	210,800	923,662.00	7.91%
ERW-R	262,000	1,146,452.00	9.83%
FORTH-R	500	7,800.00	0.08%
FSMART	43,700	250,985.00	5.99%
GFPT	37,800	476,280.00	1.26%
GFPT-R	74,700	944,020.00	2.49%
GLOBAL	1,571,600	24,640,980.00	29.67%
GLOBAL-R	460,000	7,265,710.00	8.69%
GPSC	705,300	30,506,475.00	11.27%
GPSC-R	501,600	21,550,125.00	8.02%
GREEN	21,700	24,809.00	0.29%
GULF	1,102,600	44,224,950.00	15.48%
GULF-R	554,300	22,255,400.00	7.78%
GUNKUL	1,399,200	3,657,626.00	7.76%
GUNKUL-R	983,700	2,575,498.00	5.45%
HANA	328,900	15,183,550.00	1.84%
HANA-R	1,388,900	63,674,225.00	7.76%
HENG	168,900	198,358.00	2.58%
HMPRO	2,083,300	19,068,105.00	9.21%
HMPRO-R	787,500	7,206,745.00	3.48%
HTC	5,400	87,480.00	2.55%
HUMAN	27,600	312,700.00	3.37%
ICHI	700	11,420.00	0.01%
ICHI-R	455,000	7,503,450.00	4.72%
III	45,300	344,250.00	5.16%
ILM	5,400	104,080.00	1.13%
ILM-R	7,000	135,650.00	1.47%
INTUCH	771,000	56,226,550.00	11.37%
INTUCH-R	638,500	46,679,525.00	9.41%
IRPC	1,756,200	3,021,074.00	8.03%
IRPC-R	6,881,400	11,846,698.00	31.45%
ITC	274,300	6,306,020.00	4.61%
ITC-R	808,900	18,559,410.00	13.60%
ITD-R	14,500	9,570.00	0.59%
IVL	1,288,700	25,904,750.00	7.96%
IVL-R	4,176,000	83,969,300.00	25.81%
JAS	1,042,300	3,476,378.00	2.08%
JAS-R	2,053,500	6,844,134.00	4.10%
JMART	1,324,100	18,060,650.00	9.76%
JMART-R	440,800	6,030,270.00	3.25%
JMT	696,400	11,476,710.00	3.35%
JMT-R	1,030,100	16,779,230.00	4.95%
JTS	2,400	157,400.00	0.28%
JTS-R	22,800	1,478,925.00	2.67%
KAMART	106,700	1,444,030.00	2.35%
KBANK	855,500	110,372,600.00	7.33%
KBANK-R	1,264,900	163,540,550.00	10.84%
KCE	881,300	38,981,000.00	4.56%
KCE-R	1,451,500	64,083,400.00	7.52%
KCG	35,600	337,855.00	1.67%
KEX-R	400	1,342.00	0.02%
KGI	228,900	991,214.00	8.86%
KKP	241,300	11,766,600.00	26.93%
KKP-R	155,300	7,572,500.00	17.33%
KLINIQ	1,300	54,925.00	0.24%
KSL	30,400	59,280.00	1.98%
KSL-R	900	1,755.00	0.06%
KTB	2,200,100	38,501,760.00	9.30%
KTB-R	1,556,200	27,239,320.00	6.58%
KTC	499,500	21,467,900.00	7.51%
KTC-R	1,311,400	56,162,175.00	19.72%
LANNA	52,400	770,280.00	6.18%

รายงานการเปลี่ยนแปลงการถือหลักทรัพย์และสัญญาซื้อขายล่วงหน้าของผู้บริหาร (แบบ 59) ประจำวันที่ 13 มิถุนายน 2567

ชื่อบริษัท	วิธีการได้มา/จำหน่าย	ชื่อผู้บริหาร	ประเภทหลักทรัพย์	วันที่ได้มา/จำหน่าย	จำนวน	ราคา
AMR	ซื้อ	นาย ณัฐชัย ศิริโก	หุ้นสามัญ	12/06/2567	50,000	0.96
BAREIT	ซื้อ	นาย ดนุสรณ์ ชูเชิดวัฒนศักดิ์	หน่วยทรัสต์	11/06/2567	5,000	9.00
BC	ขาย	นาย ปรินชระรินทร์ ทักกราล	ใบสำคัญแสดงสิทธิที่จะซื้อหุ้น	12/06/2567	2,194,028	0.28
BC	ขาย	นาย ปรินชระรินทร์ ทักกราล	ใบสำคัญแสดงสิทธิที่จะซื้อหุ้น	12/06/2567	4,110,985	0.23
BKD	ซื้อ	นาง พชนารัตน์ รัดสุวรรณชาติ	หุ้นสามัญ	12/06/2567	3,500	1.29
CAZ	ขาย	นาย หวัง ยอบ จี	หุ้นสามัญ	11/06/2567	5,500	3.28
CHAYO	ซื้อ	นาย ณัฐวัช ยศะสินธุ์	หุ้นสามัญ	10/06/2567	20,000	3.56
CHAYO	ซื้อ	นาย ณัฐวัช ยศะสินธุ์	หุ้นสามัญ	11/06/2567	74,500	3.62
DDD	ซื้อ	นาย สราวุฒิ พรพัฒน์รักษ์	หุ้นสามัญ	12/06/2567	25,800	8.25
EA	ขาย	นาย อมร ทรัพย์ทวีกุล	หุ้นสามัญ	7/06/2567	200,000	22.00
EKH	ซื้อ	นาย เมธา วาติลล	หุ้นสามัญ	10/06/2567	20,000	7.08
EP	ซื้อ	นาย ยุทธ ชินสภักดิ์กุล	หุ้นสามัญ	12/06/2567	2,000	2.71
ILM	ซื้อ	นาย ชวัญชัย กิจก่องขจรชัย	หุ้นสามัญ	13/06/2567	20,000	19.40
JR	ซื้อ	นาย จรัญ วิวัฒน์เจษฎาวุฒิ	หุ้นสามัญ	12/06/2567	16,700	4.25
JR	ซื้อ	นาย จรัญ วิวัฒน์เจษฎาวุฒิ	หุ้นสามัญ	12/06/2567	16,700	4.25
JR	ซื้อ	นาย ธีรนนท์ วิวัฒน์เจษฎาวุฒิ	หุ้นสามัญ	12/06/2567	11,900	4.25
JR	ซื้อ	นาย ธีรนนท์ วิวัฒน์เจษฎาวุฒิ	หุ้นสามัญ	12/06/2567	1,600	4.26
KCG	ซื้อ	นาย ทรงธรรม เพียรพัฒน์วิทย์	หุ้นสามัญ	12/06/2567	60,000	9.72
KCG	ซื้อ	นาย ทรงธรรม เพียรพัฒน์วิทย์	หุ้นสามัญ	12/06/2567	18,000	9.69
LOXLEY	ซื้อ	นาย ธงชัย ล้ำชาติ	หุ้นสามัญ	13/06/2567	1,500,000	1.50
LPH	ขาย	นาย กุลฑล นาคพรหม	หุ้นสามัญ	12/06/2567	73,400	4.67
MJD	ซื้อ	นาย สุริยา พูลวรลักษณ์	หุ้นสามัญ	12/06/2567	50,000	1.16
MJD	ซื้อ	นาย สุริยา พูลวรลักษณ์	หุ้นสามัญ	12/06/2567	50,000	1.17
MUD	ซื้อ	นาย สมศักดิ์ แต่งประกอบ	หุ้นสามัญ	12/06/2567	26,300	1.29
PANEL	ซื้อ	นาง จุเลีย ตันเบ็ลยู เพ็ชญาไพศิษฐ์	หุ้นสามัญ	11/06/2567	18,600	1.68
PCC	ซื้อ	นาย กิตติ สัมฤทธิ์	หุ้นสามัญ	12/06/2567	10,000	2.89
PG	ซื้อ	นาง กิตติยาภรณ์ ชัยถาวรเสถียร	หุ้นสามัญ	12/06/2567	107,000	8.90
PK	ซื้อ	นาย ปิเนต จงวัฒนา	หุ้นสามัญ	12/06/2567	60,000,000	1.00
RBF	ซื้อ	นาง เพ็ชรา รัดคุณภิญโญ	หุ้นสามัญ	11/06/2567	15,900	9.30
RCL	ซื้อ	นาย ทวีโชค ต้นธำนิติก	หุ้นสามัญ	12/06/2567	80,000	25.88
RCL	ขาย	นาย อมรศักดิ์ นพวิกรม	หุ้นสามัญ	12/06/2567	2,000,000	26.08
SCAP	ซื้อ	นาย วิชิต พยพนาวิชัย	หุ้นสามัญ	13/06/2567	2,500,000	1.90
SINO	ซื้อ	นาย นิพนธ์สันต์ วิฑิตศักดิ์พันธ์	หุ้นสามัญ	12/06/2567	100,000	1.40
SORKON	ซื้อ	นาง นิรมล รุจิราโสภณ	หุ้นสามัญ	12/06/2567	20,100	4.47
SPA	ซื้อ	นาย วิบูลย์ อุตสาหกิจ	หุ้นสามัญ	12/06/2567	423,100	6.83
SUN	โอน	นาย ชัยยศ สันติวงษ์	หุ้นสามัญ	12/06/2567	189,720	-
SUPER	ซื้อ	นาย จอมทรัพย์ โลจายะ	หุ้นสามัญ	11/06/2567	2,500,000	0.29
SUPER	ซื้อ	นาย จอมทรัพย์ โลจายะ	หุ้นสามัญ	12/06/2567	150,000	0.29
TKC	ซื้อ	นาย สยาม เดียวครานนท์	หุ้นสามัญ	12/06/2567	142,100	14.24
TMILL	ซื้อ	นาย ประภาส ชุตินวาร์พันธ์	หุ้นสามัญ	12/06/2567	110,800	3.89
TPIPL	ซื้อ	นาย ประมวล เสียวไพรัตน์	หุ้นสามัญ	12/06/2567	5,172,900	1.36
TPIPL	ซื้อ	นาย ประหยัด เสียวไพรัตน์	หุ้นสามัญ	12/06/2567	200	1.36
TRITN	ซื้อ	นางสาว หลุยส์ เดชฉลน	หุ้นสามัญ	12/06/2567	3,000,000	0.13
TSTE	ซื้อ	นาย ประภาส ชุตินวาร์พันธ์	หุ้นสามัญ	12/06/2567	3,100	13.96
VPO	ซื้อ	นาย กฤษดา ขวณะนันท์	หุ้นสามัญ	11/06/2567	200,000	0.50
VPO	ซื้อ	นาย กฤษดา ขวณะนันท์	หุ้นสามัญ	12/06/2567	100,000	0.50

ที่มา: sec.or.th

รายงานการได้มา/จำหน่ายหลักทรัพย์ของกิจการ (แบบ 246-2) ประจำวันที่ 13 มิถุนายน 2567

หลักทรัพย์	ชื่อผู้ได้มา/จำหน่าย	วิธีการ	ประเภทหลักทรัพย์ 1	% ก่อน	%	% หลัง	วันที่ได้มา/จำหน่าย	% ก่อน	%	% หลัง	หมายเหตุ 3
				จำนวน	ได้มา/จำหน่าย	ได้มา/จำหน่าย		จำนวน	ได้มา/จำหน่าย	ได้มา/จำหน่าย	

- หุ้น หมายถึง หุ้นสามัญหรือหุ้นบุริมสิทธิ หรือใบแสดงสิทธิในผลประโยชน์ที่เกิดจากหลักทรัพย์อ้างอิงไทย (DR) หลักทรัพย์แปลงสภาพ หมายถึง ใบสำคัญแสดงสิทธิที่จะซื้อหุ้นสามัญ หุ้นกู้แปลงสภาพ หรือหลักทรัพย์อื่นที่อาจแปลงสภาพได้
- กรณีที่มีการรายงานเป็นกลุ่ม ชื่อผู้ได้มา/จำหน่าย จะแสดงข้อมูลของบุคคลในกลุ่มที่มีการเปลี่ยนแปลง ส่วน %การได้มา/จำหน่าย และ %หลังการได้มา/จำหน่าย จะแสดงตัวเลขของทั้งกลุ่ม และบุคคลตามมาตรา 258 (นิยามตามบุคคลมาตรา 258)
- ข้อมูลเบื้องต้น หมายถึง ข้อมูลยังไม่ครบถ้วน และ/หรือ อยู่ระหว่างการสอบถาม
ฉบับแก้ไข หมายถึง ผู้รายงานยื่นเอกสารชุดใหม่ เพื่อแก้ไขชุดเดิม
chain principle หมายถึง การได้มาหุ้นโดยทางอ้อม และเป็นกรได้มาในจำนวนที่ทำให้ผู้ได้มาต้องทำคำเสนอซื้อหลักทรัพย์ทั้งหมดของกิจการ

ที่มา: sec.or.th

TURNOVER LIST



14 มิถุนายน 2567

TURNOVER LIST & TRADING ALERT หลักทรัพย์ที่เข้าข่ายมาตรการจำกัดการซื้อขาย

หมายเหตุ

เพื่อให้หุ้นสามัญเข้ามาตรการให้หลักทรัพย์อื่นของบจ. และหลักทรัพย์ที่มีการอ้างอิงหลักทรัพย์ของบจ. เข้ามาตรการจำกัดการซื้อขายด้วย (ยกเว้น DW) โดย

- 1. Cash Balance:** สมาชิกต้องดำเนินการให้ลูกค้าซื้อหลักทรัพย์ด้วยบัญชี **Cash Balance** เท่านั้น โดยลูกค้าต้องวางเงินสดไว้ล่วงหน้ากับสมาชิกเต็มจำนวนก่อนซื้อหลักทรัพย์
- 2. ห้ามคำนวณวงเงินซื้อขาย:** ห้ามสมาชิกใช้หลักทรัพย์เป็นหลักประกันในการคำนวณเป็นวงเงินซื้อขายหลักทรัพย์ (ในทุกประเภทบัญชี)
- 3. ห้าม Net Settlement:** ห้ามสมาชิกหักกลบราคาค่าซื้อกับราคาค่าขายหลักทรัพย์เดียวกันในวันเดียวกัน (ซื้อและขายหลักทรัพย์เดียวกันในวันเดียวกัน ค่าขายคืนเป็นวงเงินในวันทำการถัดไป)

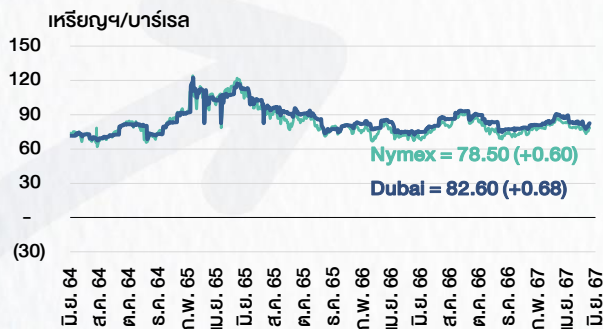
ทั้งนี้ มาตรการจำกัดการซื้อขาย มีปัจจัยที่ใช้ในการพิจารณา คือ อัตราหมุนเวียนการซื้อขาย (**Turnover ratio**) มูลค่าการซื้อขาย และราคาซื้อขาย ที่ไม่สอดคล้องกับปัจจัยพื้นฐาน เช่น **P/E Ratio** เป็นต้น

ที่มา: set.or.th

CYCLICAL WATCH

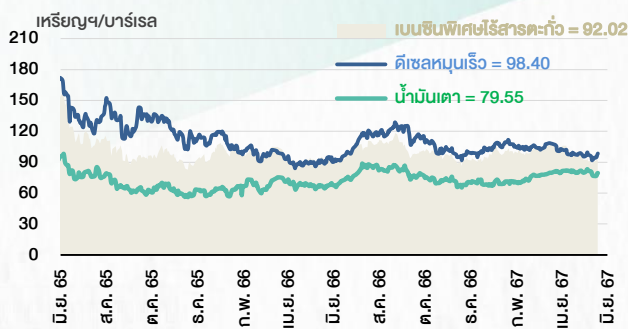
🕒 14 มิถุนายน 2567

ราคาน้ำมันดิบ



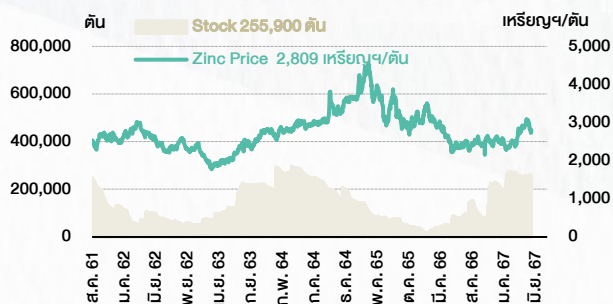
ที่มา : TQ professional

ราคาขายปลีกน้ำมันสำเร็จรูปตลาดสิงคโปร์



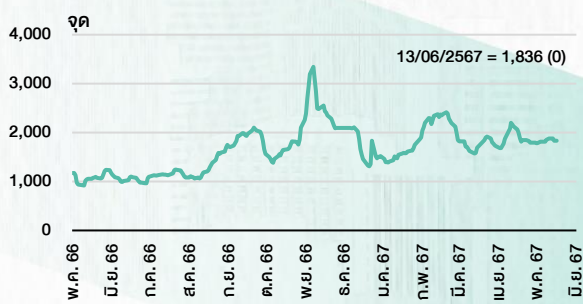
ที่มา : TOP

ราคาสังกะสี



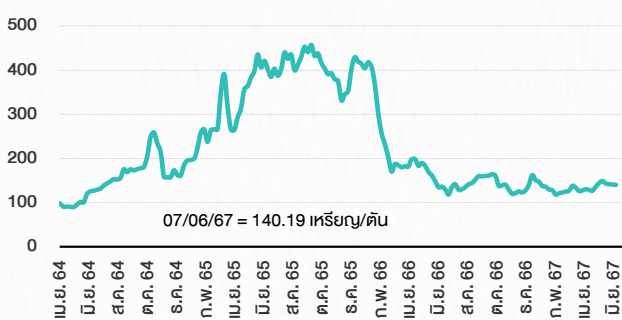
ที่มา : lme.co.uk

ดัชนีค่าระวาง BDI



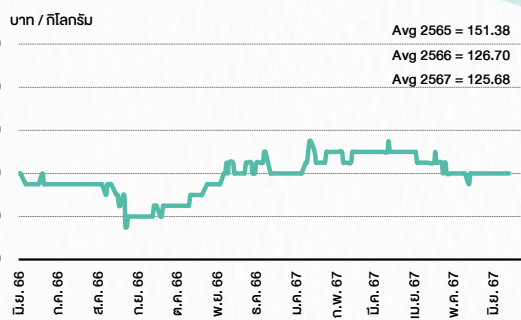
ที่มา : TQ professional

ราคาก๊าซหุงต้ม



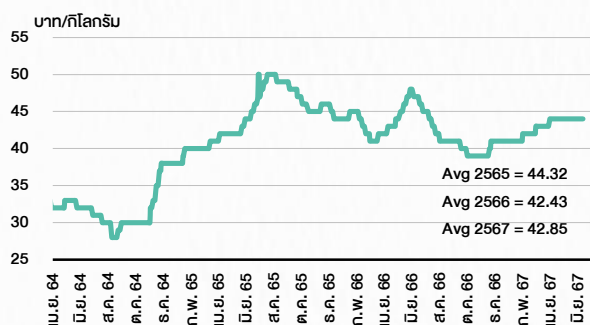
ที่มา : BANPU

ราคากุ้งขาว 61-70 ตัว/กก.



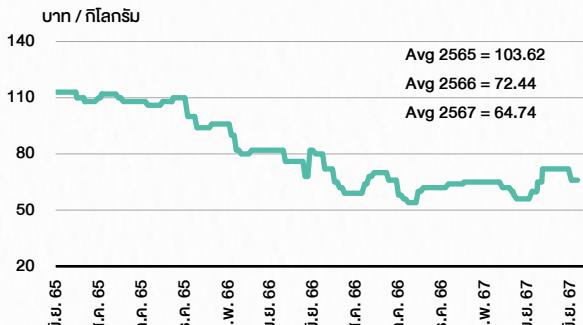
ที่มา : สำนักงานเศรษฐกิจการเกษตร

ราคาไก่เป็น



ที่มา : สำนักงานเศรษฐกิจการเกษตร

ราคาหมู



ที่มา : สำนักงานเศรษฐกิจการเกษตร

STOCK CALENDAR

🕒 14 มิถุนายน 2567

June 2024				
Monday	Tuesday	Wednesday	Thursday	Friday
<p>10</p> <p>New list - Warrant > MAI BC-W2 57.045m units, B1 par</p> <p>XD GOOG80X @tba</p> <p>XN BTSGIF @B0.18</p> <p>New shares trading EKH 49,424,414 shrs (w) THREL 10,001,753 shrs (xd)</p>	<p>11</p> <p>XD BYDCOM80 @tba NVDAR0X @tba TIPH @B1.10</p> <p>New shares trading NKI 1,000,000 shrs (xd)</p>	<p>12</p> <p>Delist PPF (swap to AIMIRT)</p> <p>XD BABA80 @B0.07438 BCT @B1.40</p> <p>New shares trading AIMIRT 196,019,335 units BC 1,148,640 shrs (w) TRITN 2,104 shrs (w)</p> <p>Conversion MIDA-W3 1:1w @B1.50 (final) ML-W3 1:1w @B3.00 (final)</p>	<p>13</p> <p>Delist MIDA-W3 ML-W3</p> <p>Par decrease 3BBIF B9.3416 par (from B9.5316)</p> <p>XD TR @B0.05</p> <p>New shares trading FLOYD 185 shrs (w)</p>	<p>14</p> <p>Last trading day ITEL-W4</p> <p>Par decrease TPRIME B8.4523 par (from B8.4884)</p> <p>XD ABFTH @B13.00 LHK @B0.11 META80X @tba</p> <p>New shares trading COLOR 464 shrs (w) ECF 58 shrs (w) J 32 shrs (w)</p> <p>Conversion B-W8 1:1w @B0.30 BE8-W1 1:1w @B75.00 CEN-W5 1:1w @B2.14 ERW-W3 1:1w @B3.00 (final) IIG-W1 1:1w @B32.00 KGEN-W2 1:1w @B2.00 NATION-W4 1:1w @B0.25 STOWER-W4 0.10:1w @B0.60 (final) TFI-W1 1:1w @B0.15</p>
<p>17</p> <p>Par decrease HYDROGEN B9.383 par (from B9.5355)</p> <p>XE ITEL-W4 1:1w @B11.50 (final, "SP")</p> <p>XR PPPM 2:1n @B0.20</p> <p>XIV PPPM 1n: 1PPPM-W6</p> <p>Conversion MBK-W3 1.0754:1w @B2.7895 MBK-W4 1.0443:1w @B2.8727 PRG-W1 1.095:1w @B4.5663 PRG-W2 1.0641:1w @B4.699</p>	<p>18</p> <p>Last trading day BROOK-W6</p> <p>XR PROEN 1:1n @B1.00</p> <p>Conversion JMART-W4 1.13582:1w @B13.20649 (final)</p>	<p>19</p> <p>Delist JMART-W4</p> <p>Last trading day JCKH-W1</p> <p>XE BTC-W6 1.147:1w @B0.567 (final, "SP")</p> <p>Conversion SABUY-W2 1:1w @B5.00</p>	<p>20</p> <p>XD TTT @B1.25</p> <p>XE JCKH-W1 1.548:1w @B0.162 (final, "SP")</p>	<p>21</p> <p>Resume trade before delist PACE (21 Jun - 1 Jul 2024)</p> <p>XR MILL 3.50 existing: 1n @B0.11</p> <p>Conversion SENX-W1 1:1w @B1.50 (final)</p>
<p>24</p> <p>Last trading day PJW-W1</p> <p>Conversion ABM-W1 1:1w @B1.80 BM-W3 1:1w @B1.10</p>	<p>25</p> <p>Last trading day ECL-W4</p> <p>XE PJW-W1 1.05:1w @B2.857 (final, "SP")</p> <p>Conversion LIT-W2 1:1w @B2.00</p>	<p>26</p> <p>XD NDR @B0.05</p> <p>XE ECL-W4 1:1w @B2.00 (final "SP")</p>	<p>27</p> <p>XD 3K-BAT @B0.25</p>	<p>28</p> <p>Last trading day PPM-W2</p> <p>Conversion AJ-W3 1.071:1w @B0.186 AJ-W4 1:1w @B0.40 AKS-W5 1.07:1w @B0.026 APURE-W3 1.03948:1w @B6.734 BR-W1 1:1w @B5.00 BRR-W2 1:1w @B13.00 BTS-W7 1.036:1w @B11.49 BTS-W8 1.036:1w @B14.387 CHAYO-W3 1:1w @B9.00 CHO-W3 1.2:87w @B3.157 (final) CSC-P 1:1 DEMCO-W7 1:1w @B3.50 DITTO-W1 1.201:1w @B33.295 GEL-W5 1:1w @B0.50 J-W3 1:1w @B9.00 J-W4 1:1w @B3.10 JCKH-W2 1:1w @B0.03 JMART-W5 1.13057:1w @B61.91597 JMT-W4 1.00267:1w @B89.75998 META-W7 1:1w @B0.36 MLL-W7 1:1w @B0.40 NVD-W3 1.018:1w @B2.594 (final) RABBIT-P 1:1 ROCTEC-W3 1.294:1w @B1.545 SCM-W2 1:1w @B2.00 SKE-W1 1:1w @B1.30 SMT-W3 1:1w @B4.00 (final) STARK-W1 1:1w @B5.00 TEAMG-W1 1:1w @B15.00 TRUBB-W2 1:1w @B6.00 TTB-W1 1:1w @B0.95 VGH-W3 1:1w @B11.90</p>

July 2024				
Monday	Tuesday	Wednesday	Thursday	Friday
<p>1</p> <p>XE PPM-W2 1:1w @B6.00 (final, "SP")</p> <p>Conversion BIOTEC-W2 1:1w @B 0.50</p>	<p>2</p> <p>Last trading day LEO-W1</p>	<p>3</p> <p>XE LEO-W1 1:1w @B22.00 (final, "SP")</p>	<p>4</p>	<p>5</p> <p>Last trading day PPPM-W4</p>
<p>8</p> <p>XE PPPM-W4 0.25:1w @B3.98 (final, "SP")</p>	<p>9</p> <p>Conversion ITEL-W4 1:1w @B11.50 (final)</p>	<p>10</p> <p>Delist ITEL-W4</p> <p>XD STANLY @B10.00</p>	<p>11</p> <p>Conversion BROOK-W6 1.147:1w @B0.567 (final)</p>	<p>12</p>
<p>15</p> <p>Conversion JCKH-W1 1.548:1w @B0.162 (final)</p>	<p>16</p> <p>Delist JCHK-W1</p>	<p>17</p> <p>XW ECF 2 existing: 1ECF-W5</p> <p>Conversion PJW-W1 1.05:1w @B2.857 (final)</p>	<p>18</p> <p>Delist PJW-W1</p> <p>Conversion ECL-W4 1:1w @B2.00 (final)</p>	<p>19</p>
<p>22</p> <p>PUBLIC HOLIDAY (Substitution for Asarnha Bucha Day)</p>	<p>23</p> <p>Conversion PPM-W2 1:1w @B6.00 (final)</p>	<p>24</p> <p>Delist PPM-W2</p> <p>XD BLAND @B0.01</p>	<p>25</p> <p>Conversion LEO-W1 1:1w @B22.00 (final)</p>	<p>26</p>
<p>29</p> <p>PUBLIC HOLIDAY (Substitution for H.M. King Maha Vajiralongkorn Phra Vajiralaochoyahu's Birthday)</p>	<p>30</p> <p>XD TMW @B4.15</p>	<p>31</p> <p>Conversion PPPM-W4 0.25:1w @B3.98 (final)</p>		

ที่มา: set.or.th

ANTI-CORRUPTION PROGRESS INDICATOR

คำอธิบายผลการประเมินแต่ละระดับ

- ระดับที่ 1 มั่นใจ (COMMITTED)
มีคำมั่นหรือทัศนคติในการดำเนินการดำเนินธุรกิจที่จะไม่มีส่วนเกี่ยวข้องกับการทุจริตและการดูแลให้บริษัทปฏิบัติตามให้เป็นไปตามกฎหมายที่เกี่ยวข้อง
 - ระดับที่ 2 ประกาศเจตนา (DECLARED)
มีการประกาศเจตนาเป็นแนวร่วมปฏิบัติของภาคเอกชนไทยในการต่อต้านการทุจริต (CAC) หรือโครงการต่อต้านการทุจริตที่กำหนดให้องค์กรต้องมีกระบวนการในตนเองเดียวกัน
 - ระดับที่ 3 มีมาตรการป้องกัน (ESTABLISHED)
มีมาตรการป้องกัน การประเมินความเสี่ยง การสื่อสารและฝึกอบรมแก่พนักงาน รวมทั้งการดูแลให้มีการดำเนินการและการทบทวนความเหมาะสมของมาตรการอย่างสม่ำเสมอ
 - ระดับที่ 4 ได้รับการรับรอง (CERTIFIED)
มีการสอบทานจากคณะกรรมการตรวจสอบหรือผู้สอบบัญชีที่สำนักงาน ก.ล.ต. ให้ความเห็นชอบ และได้รับการรับรองหรือผ่านการตรวจสอบเพื่อความเชื่อมั่นอย่างเป็นทางการจากหน่วยงานภายนอก (เช่น CAC)
 - ระดับที่ 5 ขยายผลผู้ที่เกี่ยวข้อง (EXTENDED)
มีการขยายผลการดำเนินนโยบายต่อต้านการทุจริตสู่ผู้ที่เกี่ยวข้องในห่วงโซ่อุปทาน และการเปิดเผยข้อมูลเกี่ยวกับกรณีทุจริตที่เกิดขึ้น
- เปิดเผยบ้างแต่ไม่มั่นใจนโยบายที่ชัดเจน
- ไม่เปิดเผยหรือไม่มั่นใจนโยบาย

CG SCORE: การจัดอันดับบรรษัทภิบาล

คำอธิบายผลการประเมินแต่ละระดับ

- ระดับคะแนน 5 (90-100) : ดีเลิศ 
 - ระดับคะแนน 4 (80-89) : ดีมาก 
 - ระดับคะแนน 3 (70-79) : ดี 
- NR. : ไม่ปรากฏชื่อในรายงาน CGR

"DISCLAIMER: การเปิดเผย (ก) ผลสำรวจในเรื่องการกำกับดูแลกิจการ (CORPORATE GOVERNANCE REPORT) ที่จัดทำโดยสมาคมส่งเสริมสถาบันกรรมการบริษัทไทย (IOD) และ (ข) ผลการประเมินดัชนีชี้วัดความคืบหน้าการป้องกันการมีส่วนเกี่ยวข้องกับการทุจริตคอร์รัปชัน (ANTI-CORRUPTION PROGRESS INDICATORS) ที่จัดทำโดยสถาบันที่เกี่ยวข้อง ซึ่งมีการเปิดเผยโดยสำนักงานคณะกรรมการกำกับหลักทรัพย์และตลาดหลักทรัพย์นี้ เป็นการสำรวจและประเมินโดยสมาคมหรือสถาบันที่เกี่ยวข้องจากข้อมูลที่ได้รับจากบริษัทจดทะเบียนตามต้นสังกัดจดทะเบียนได้ระบุใน (ก) แบบแสดงข้อมูลตามหลักเกณฑ์ CORPORATE GOVERNANCE REPORT OF THAI LISTED COMPANIES (CGR) ประจำปี และ (ข) แบบแสดงข้อมูลเพื่อการประเมิน ANTI-CORRUPTION ซึ่งได้อ้างอิงข้อมูลมาจากแบบแสดงรายการข้อมูลประจำปี (แบบ 56-1) รายงานประจำปี (แบบ 56-2) หรือในเอกสารและหรือรายงานอื่นที่เกี่ยวข้องของบริษัทจดทะเบียนนั้น แล้วแต่กรณี โดยเป็นการสำรวจและประเมินจากข้อมูลของบริษัทจดทะเบียนที่มีการเปิดเผยต่อสาธารณะ และเป็นข้อมูลที่ผู้ลงทุนทั่วไปสามารถเข้าถึงได้ และเป็นการดำเนินการตามนโยบายของสำนักงานคณะกรรมการกำกับหลักทรัพย์และตลาดหลักทรัพย์

ทั้งนี้ ผลการสำรวจหรือผลการประเมินดังกล่าวเป็นการนำเสนอในมุมมองของ IOD หรือสถาบันที่เกี่ยวข้องซึ่งเป็นบุคคลภายนอก โดยมิได้เป็นการประเมินการปฏิบัติตามของบรรษัทจดทะเบียนในตลาดหลักทรัพย์แห่งประเทศไทย และมีได้ข้อมูลภายในเพื่อการประเมินแต่อย่างใด

เนื่องจากผลสำรวจหรือผลการประเมินดังกล่าวเป็นเพียงผลสำรวจหรือผลการประเมิน ณ วันที่ปรากฏในผลสำรวจหรือผลการประเมินเท่านั้น ดังนั้น ผลสำรวจหรือผลการประเมินจึงอาจเปลี่ยนแปลงได้ภายหลังวันดังกล่าว หรือเมื่อข้อมูลที่เกี่ยวข้องมีการเปลี่ยนแปลง ทั้งนี้ บริษัทหลักทรัพย์ [ข] มิได้ยืนยัน ตรวจสอบ หรือรับรองความถูกต้องครบถ้วนของผลสำรวจหรือผลการประเมินดังกล่าวแต่อย่างใด"

CG SCORE: การจัดอันดับบริษัทมหาชน



Table with 16 columns and 26 rows of company codes and names.



Table with 16 columns and 26 rows of company codes and names.



Table with 16 columns and 11 rows of company codes and names.

ANTI-CORRUPTION PROGRESS INDICATOR มี 2 กลุ่ม

ได้รับการรับรอง

Table with 16 columns and 26 rows of company codes and names.

ประกาศผลการดำเนินงาน

Table with 16 columns and 4 rows of company codes and names.