

TOP20 NVDR UPDATE



17 มิถุนายน 2567

Top 20 NVDR Net Buying Value (B m)

Stock	Date					
	14-มิ.ย.	13-มิ.ย.	12-มิ.ย.	11-มิ.ย.	10-มิ.ย.	7-มิ.ย.
BBL	245.6	232.4	-45.3	30.2	108.2	391.1
PTTGC	238.9	49.5	20.4	-17.4	11.1	14.6
SCB	184.9	-105.6	-5.0	-255.2	65.9	6.1
SCC	153.4	66.1	-11.9	-7.0	4.0	41.7
GPSC	138.4	-0.8	-66.7	-82.7	82.6	9.2
INTUCH	112.3	71.6	41.9	59.6	92.9	-21.3
TRUE	87.3	-31.9	43.6	4.7	26.4	-61.3
CCET	87.1	-5.1	-11.5	-2.5	-9.3	76.0
BGRIM	55.2	33.2	-24.8	71.7	33.6	27.2
CPALL	51.3	-163.6	-140.2	-74.9	-105.7	114.7
NEO	43.3	15.4	-1.5	7.5	10.5	3.2
AP	42.8	5.6	-9.2	-5.3	-3.0	-3.1
BA	42.0	51.7	48.9	11.8	2.1	44.0
STA	40.6	-51.4	-57.0	-45.3	-49.3	-34.2
SAWAD	39.0	40.7	-2.8	-2.3	-6.3	-7.4
DOHOME	36.1	7.6	-14.2	5.4	-2.7	3.1
ITC	30.4	15.9	15.1	79.8	35.7	40.6
PRM	29.0	-6.2	13.4	7.4	5.7	25.5
ASIAN	26.5	-0.8	-10.7	-12.7	16.3	13.0
TKN	24.5	3.0	-19.9	-17.3	-11.6	4.4

Top 20 NVDR Net Selling Value (B m)

Stock	Date					
	14-มิ.ย.	13-มิ.ย.	12-มิ.ย.	11-มิ.ย.	10-มิ.ย.	7-มิ.ย.
LH	-202.3	-26.0	-5.4	-26.0	-119.0	-88.4
PTTEP	-187.0	-377.9	394.3	-404.6	-80.1	-85.4
AOT	-157.1	-285.5	461.0	84.4	54.8	457.6
KTC	-120.0	-77.4	-39.3	-36.6	22.0	6.4
GULF	-113.3	0.7	-28.3	69.1	-117.8	33.4
PTT	-104.2	-25.5	-16.3	-205.3	-19.9	-27.8
CRC	-75.2	-55.1	22.3	10.6	-59.0	6.8
SCGP	-71.8	-11.4	32.7	19.0	-10.3	-3.9
CPF	-66.9	0.4	72.9	-59.3	-17.6	53.2
MTC	-62.5	-80.1	-67.6	-85.1	-6.7	-38.4
BTS	-56.6	-0.4	-129.2	-35.3	-108.8	-108.7
BCP	-56.4	-82.6	-29.0	-61.0	-87.6	22.7
AMATA	-52.4	-27.2	-5.4	-17.4	71.8	62.7
TU	-45.1	-87.2	-31.8	-1.9	50.4	-12.5
RS	-42.5	-19.7	-29.0	-9.4	-2.9	-14.6
MINT	-41.3	-18.0	-29.1	-91.5	-43.3	-33.9
OSP	-39.2	32.0	-26.9	-34.7	-0.1	0.1
HMPRO	-38.1	22.5	-56.4	-13.0	-52.2	-33.6
WHA	-37.3	10.6	53.1	-1.5	11.1	25.4
KCE	-35.3	-53.7	-56.4	3.0	-30.3	-43.5

Top 20 NVDR Most Active by Value (B m)

Stock	Total	Buy	Sell	Net	% *
PTTEP	861.1	337.1	524.0	-187.0	45.5
DELTA	825.3	404.3	421.0	-16.7	33.9
LH	791.4	294.5	496.9	-202.3	46.2
GULF	738.6	312.7	426.0	-113.3	27.4
MINT	727.3	343.0	384.3	-41.3	34.4
AOT	713.3	278.1	435.2	-157.1	30.1
BBL	640.6	443.1	197.5	245.6	37.9
PTT	532.0	213.9	318.1	-104.2	34.9
SCB	490.7	337.8	152.9	184.9	19.5
KCE	471.1	217.9	253.2	-35.3	35.0
BGRIM	460.1	257.6	202.4	55.2	26.2
TRUE	456.8	272.1	184.8	87.3	40.3
KBANK	444.0	223.2	220.7	2.5	32.4
SCC	441.7	297.5	144.1	153.4	37.0
GPSC	413.7	276.0	137.7	138.4	24.2
TOP	405.5	192.3	213.3	-21.0	42.4
PTTGC	402.0	320.4	81.6	238.9	26.2
CPALL	355.9	203.6	152.3	51.3	28.8
ADVANC	342.3	175.4	166.8	8.6	41.8
EA	321.1	145.4	175.7	-30.3	32.5

Top 20 NVDR Daily Outstanding

Stock	Thai NVDR's	Paid Up	% of Paid Up
	Investment *	Capital Shares	Capital **
TISCO-P	7,300	9,859	74.04
MORE	2,128,738,475	7,176,748,441	29.66
MBK-W4	1,808,629	6,687,405	27.05
BBL	420,138,093	1,908,842,894	22.01
BCP	253,507,000	1,376,923,157	18.41
KBANK	357,934,811	2,369,327,593	15.11
THIP	12,738,165	89,999,686	14.15
GBX	147,174,610	1,089,076,392	13.51
BH	107,105,919	794,915,942	13.47
BDMS	2,096,987,363	15,892,001,895	13.20
AH	46,457,886	354,842,012	13.09
CPALL	1,088,568,766	8,983,101,348	12.12
TRUE	4,112,499,976	34,552,100,801	11.90
AMATA	135,924,821	1,150,000,000	11.82
PSL	182,713,918	1,559,291,862	11.72
MILL-W7	161,922,321	1,388,422,796	11.66
TOP	259,323,883	2,233,835,566	11.61
EKH-W1	8,707,324	77,006,152	11.31
ICHI	146,811,395	1,300,000,000	11.29
W-W5	543,620,938	4,883,479,741	11.13

* % of Trading Volume in Underlying Securities

ที่มา: set.or.th

Note: Paid up capital shares of warrants are the number of issued warrants deduct from the total exercised warrants

* Thai NVDR's investment = จำนวนหุ้นที่ ThaiNVDR ถือครองโดยที่ยังไม่ได้ออมรายการที่รอการชำระราคาและส่งมอบหลักทรัพย์

** ตามเกณฑ์ของธนาคารแห่งประเทศไทย บริษัท ไทยเอ็นวีดีอาร์ สามารถถือครองหุ้นได้ไม่เกิน

- 25% ของทุนจดทะเบียนชำระแล้ว สำหรับ BAY CIMBT KKP KTB LHFG SCB TCAP TISCO TMB และ BFIT

35% ของทุนจดทะเบียนชำระแล้ว สำหรับ BBL และ KBANK

SHORT SELL



17 มิถุนายน 2567

ปริมาณหุ้นที่ขายชอร์ต

ข้อมูลการขายชอร์ต ณ วันที่ 14 มิถุนายน 2567

หลักทรัพย์	ปริมาณหุ้นที่ขายชอร์ต (หุ้น)	มูลค่าการขายชอร์ต (บาท)	% ปริมาณการขายชอร์ต เทียบกับปริมาณการซื้อขาย แบบ Auto Matching	หลักทรัพย์	ปริมาณหุ้นที่ขายชอร์ต (หุ้น)	มูลค่าการขายชอร์ต (บาท)	% ปริมาณการขายชอร์ต เทียบกับปริมาณการซื้อขาย แบบ Auto Matching
AAI	388,500	2,346,925.00	3.31%	COM7-R	1,334,100	23,185,010.00	18.47%
AAI-R	78,100	472,530.00	0.67%	CPALL	1,663,600	92,937,475.00	15.06%
AAV	1,853,100	3,815,628.00	6.75%	CPALL-R	1,428,900	79,853,900.00	12.94%
AAV-R	425,100	869,912.00	1.55%	CPAXT	254,300	6,781,850.00	6.33%
ACE	22,600	30,058.00	1.18%	CPAXT-R	222,500	6,007,325.00	5.54%
ACE-R	700	924.00	0.04%	CPF	894,000	19,719,590.00	7.54%
ADVANC	100	21,000.00	0.01%	CPF-R	2,448,900	54,119,900.00	20.66%
ADVANC-R	5,900	1,239,000.00	0.32%	CPN	338,900	18,935,525.00	6.61%
AEONTS	5,700	752,900.00	2.04%	CPN-R	569,200	31,697,625.00	11.11%
AEONTS-R	11,900	1,568,650.00	4.26%	CRC	965,300	29,882,225.00	12.36%
AH	37,600	774,460.00	4.04%	CRC-R	2,653,100	81,796,400.00	33.96%
AH-R	16,000	328,010.00	1.72%	CV	1,846,700	562,391.00	15.16%
AIT	98,100	394,726.00	16.01%	DCC	168,300	325,098.00	4.04%
AMATA	901,100	19,998,470.00	10.21%	DCC-R	598,100	1,153,452.00	14.35%
AMATA-R	833,100	18,510,740.00	9.44%	DELTA	326,400	25,883,700.00	2.13%
AOT	1,258,300	75,855,375.00	6.39%	DELTA-R	1,851,200	146,546,150.00	12.06%
AOT-R	2,160,200	130,416,550.00	10.97%	DITTO-R	38,800	596,780.00	2.23%
AP	2,370,500	20,022,695.00	7.96%	DMT	72,300	853,140.00	15.74%
AP-R	1,436,000	12,104,625.00	4.82%	DOHOME	786,900	7,887,130.00	3.22%
ASIAN	52,700	548,080.00	0.71%	DOHOME-R	734,400	7,291,470.00	3.01%
ASK	41,800	578,930.00	4.35%	DUST	71,800	792,110.00	5.40%
ASK-R	100	1,390.00	0.01%	EA	2,265,900	45,137,660.00	9.11%
ASP	10,500	26,040.00	1.61%	EA-R	3,409,200	67,881,550.00	13.70%
AU	12,200	92,785.00	1.43%	EGCO	133,300	13,593,250.00	16.34%
AU-R	42,100	319,190.00	4.93%	EGCO-R	135,600	13,816,600.00	16.62%
AUCT	57,600	557,245.00	3.21%	EKH	120,900	822,120.00	6.62%
AURA	600	7,680.00	0.26%	EKH-R	18,700	127,160.00	1.02%
AURA-R	17,800	227,840.00	7.70%	EPG	244,200	1,480,835.00	18.22%
AWC	4,551,500	15,856,288.00	6.30%	EPG-R	248,500	1,502,975.00	18.54%
AWC-R	8,316,500	28,997,780.00	11.51%	ERW	2,146,500	9,232,050.00	19.42%
BA	217,100	4,487,780.00	2.36%	ERW-R	818,900	3,508,314.00	7.41%
BA-R	89,400	1,855,420.00	0.97%	FORTH	100,000	1,515,120.00	5.52%
BAFS-R	115,400	2,250,220.00	24.39%	FORTH-R	200	3,100.00	0.01%
BAM	369,600	2,961,790.00	4.25%	FSMART	7,800	44,275.00	1.24%
BAM-R	936,800	7,517,360.00	10.76%	GFPT	580,100	7,210,800.00	17.15%
BANPU	7,249,200	35,596,424.00	13.03%	GFPT-R	114,700	1,430,800.00	3.39%
BANPU-R	11,271,100	55,284,392.00	20.27%	GLOBAL	1,256,800	19,373,210.00	8.22%
BAY	5,700	141,930.00	5.93%	GLOBAL-R	920,500	14,157,600.00	6.02%
BBGI	19,700	95,680.00	0.57%	GPSC	1,860,200	76,360,375.00	8.86%
BBGI-R	7,400	36,408.00	0.21%	GPSC-R	2,088,800	84,812,175.00	9.95%
BBIK	8,300	248,175.00	1.87%	GREEN	150,000	168,988.00	2.30%
BBL	1,241,600	167,350,600.00	20.41%	GULF	3,428,900	134,297,575.00	9.92%
BBL-R	278,400	37,546,600.00	4.58%	GULF-R	5,763,100	225,378,075.00	16.68%
BCH	846,400	15,469,800.00	14.63%	GUNKUL	1,086,200	2,825,702.00	6.60%
BCH-R	332,500	6,051,520.00	5.75%	GUNKUL-R	1,412,900	3,673,540.00	8.59%
BCP	364,700	13,110,250.00	8.54%	HANA	328,500	14,993,025.00	3.80%
BCP-R	570,100	20,372,650.00	13.34%	HANA-R	582,300	26,620,525.00	6.73%
BCPG	788,800	4,741,785.00	18.29%	HENG	79,100	91,977.00	2.33%
BCPG-R	328,800	1,959,890.00	7.62%	HMPRO	2,790,500	25,427,700.00	7.47%
BDMS	1,901,500	51,815,875.00	14.93%	HMPRO-R	2,009,800	18,228,615.00	5.38%
BDMS-R	56,700	1,532,550.00	0.45%	HTC	9,700	156,620.00	2.61%
BES	13,300	225,340.00	2.07%	HUMAN	78,800	900,270.00	3.88%
BEAUTY	107,900	53,950.00	2.99%	ICC	200	7,200.00	2.60%
BEC	161,800	701,552.00	1.27%	ICHI-R	445,000	7,200,320.00	4.17%
BEC-R	46,100	200,852.00	0.36%	III	16,200	121,285.00	2.43%
BEM	5,675,700	45,446,740.00	5.65%	ILM	8,000	151,770.00	1.98%
BEM-R	7,943,800	63,282,735.00	7.91%	ILM-R	8,000	151,880.00	1.98%
BGRIM	4,143,200	89,344,610.00	10.09%	INTUCH	260,600	19,098,350.00	6.33%
BGRIM-R	2,459,800	52,397,220.00	5.99%	INTUCH-R	203,600	14,906,050.00	4.94%
BH	93,800	22,627,000.00	7.05%	IRPC	3,742,100	6,362,412.00	7.87%
BH-R	81,400	19,649,900.00	6.12%	IRPC-R	9,329,900	15,795,979.00	19.62%
BJC	683,500	14,395,350.00	5.82%	ITC	427,600	9,758,410.00	6.53%
BJC-R	69,700	1,469,410.00	0.59%	ITC-R	570,700	13,029,780.00	8.71%
BLA	94,900	1,758,070.00	6.99%	ITD-R	8,700	5,940.00	0.34%
BLA-R	206,900	3,842,960.00	15.25%	IVL	1,234,500	24,622,200.00	7.82%
BLAND	483,000	270,480.00	10.24%	IVL-R	4,759,700	94,916,470.00	30.17%
BLAND-R	4,000	2,240.00	0.08%	JAS	2,784,700	8,991,096.00	8.54%
BPP	206,700	2,588,410.00	42.26%	JAS-R	3,143,900	10,149,614.00	9.64%
BPP-R	14,800	184,690.00	3.03%	JMART	618,900	8,633,050.00	3.11%
BRI	12,000	56,772.00	0.58%	JMART-R	438,900	6,132,880.00	2.21%
BSRC	233,600	2,142,945.00	2.70%	JMT	790,400	13,043,610.00	5.51%
BSRC-R	232,800	2,143,045.00	2.69%	JMT-R	366,600	6,083,910.00	2.55%
BTG	127,700	2,822,570.00	5.23%	JTS	2,300	143,475.00	0.48%
BTG-R	193,800	4,286,310.00	7.94%	JTS-R	22,000	1,362,200.00	4.62%
BTS	3,025,100	14,086,614.00	5.08%	KAMART	109,900	1,497,340.00	2.80%
BTS-R	3,221,900	15,005,114.00	5.41%	KBANK	446,900	58,009,300.00	8.49%
BYD	792,800	1,424,014.00	2.74%	KBANK-R	309,000	40,052,900.00	5.87%
BYD-R	3,438,700	5,957,760.00	11.87%	KCE	687,500	29,767,600.00	4.41%
CBG	473,800	31,939,150.00	13.18%	KCE-R	333,100	14,391,800.00	2.14%
CBG-R	656,000	44,442,550.00	18.24%	KCG	16,200	151,920.00	0.80%
CCET	338,200	1,409,868.00	0.14%	KEX	85,000	261,200.00	1.05%
CCET-R	317,900	1,259,676.00	0.13%	KEX-R	400	1,250.00	0.00%
CENTEL	197,300	7,729,450.00	7.55%	KGI	26,800	115,240.00	2.03%
CENTEL-R	360,200	14,198,875.00	13.78%	KKP	482,700	23,324,350.00	31.70%
CHAYO	97,600	351,284.00	4.43%	KKP-R	217,000	10,469,875.00	14.25%
CHG	918,400	2,657,698.00	6.97%	KLINIQ	1,300	53,950.00	0.20%
CHG-R	2,335,900	6,761,944.00	17.72%	KSL	45,300	88,335.00	3.42%
CK	218,400	4,624,880.00	15.06%	KSL-R	128,500	249,948.00	9.71%
CK-R	229,800	4,845,230.00	15.85%	KTB	2,782,800	49,221,400.00	12.36%
CKP	371,400	1,360,320.00	8.54%	KTB-R	1,683,600	29,770,800.00	7.48%
CKP-R	528,500	1,947,190.00	12.15%	KTC	1,652,800	72,328,575.00	10.13%
COCOCO	47,900	612,910.00	0.32%	KTC-R	2,840,800	124,345,300.00	17.41%
COM7	464,300	8,073,120.00	6.43%	LH	7,464,000	45,375,840.00	5.26%
				LH-R	2,410,000	14,606,340.00	1.70%
				LPN	39,500	127,934.00	6.05%
				M	69,900	2,096,425.00	15.43%

SHORT SELL

ปริมาณหุ้นที่ขายชอร์ต (ต่อ)การขายชอร์ต ณ วันที่ 14 มิถุนายน 2567

หลักทรัพย์	ปริมาณหุ้นที่ขายชอร์ต (หุ้น)	มูลค่าการขายชอร์ต (บาท)	% ปริมาณการขายชอร์ต เทียบกับปริมาณการซื้อขาย ณ Auto Matching
M-R	7,600	228,000.00	1.68%
MAJOR	139,000	1,751,150.00	7.80%
MAJOR-R	76,700	959,400.00	4.30%
MASTER	15,200	959,700.00	1.65%
MASTER-R	27,800	1,748,625.00	3.03%
MBK	48,100	784,610.00	2.54%
MBK-R	281,100	4,558,950.00	14.87%
MC	647,100	7,244,740.00	30.05%
MC-R	50,200	562,240.00	2.33%
MDX	400	1,304.00	0.21%
MEB	7,900	234,100.00	2.14%
MEGA	69,000	2,573,225.00	7.32%
MEGA-R	247,200	9,194,150.00	26.22%
MINT	3,032,200	89,674,225.00	8.53%
MINT-R	2,266,800	66,693,525.00	6.38%
MOSHI	1,500	66,000.00	0.17%
MTC	696,500	30,071,550.00	14.32%
MTC-R	227,300	9,853,000.00	4.67%
NER	503,400	2,805,140.00	8.76%
NER-R	571,000	3,172,470.00	9.94%
NEX	650,000	1,373,136.00	0.65%
NEX-R	216,600	462,254.00	0.22%
NOBLE	16,300	53,216.00	0.56%
NRF	151,700	640,842.00	0.84%
NSL-R	2,900	90,625.00	0.29%
NTV	2,300	77,625.00	2.39%
NUSA	770,700	299,427.00	1.13%
NYT	61,600	227,904.00	2.37%
ONEE	632,100	2,004,796.00	5.36%
ONEE-R	1,300	4,120.00	0.01%
OR	1,384,200	22,740,490.00	7.01%
OR-R	4,197,200	68,918,470.00	21.27%
ORI	216,100	1,052,946.00	3.33%
ORI-R	1,158,900	5,641,246.00	17.86%
OSP	789,000	17,696,390.00	6.33%
OSP-R	2,208,300	49,459,880.00	17.70%
PLANB	1,262,900	9,842,315.00	15.92%
PLANB-R	726,300	5,655,990.00	9.16%
PM	40,100	311,145.00	11.27%
PR9	116,100	2,067,250.00	3.04%
PRM	341,400	2,789,395.00	3.49%
PRM-R	185,300	1,512,325.00	1.89%
PSH	128,700	1,173,155.00	31.50%
PSH-R	32,700	298,680.00	8.00%
PSL	208,400	2,009,480.00	1.29%
PSL-R	282,300	2,681,870.00	1.75%
PTG	208,500	1,780,170.00	4.43%
PTG-R	489,600	4,174,460.00	10.40%
PTL	71,700	855,860.00	5.67%
PTT	2,027,900	64,385,825.00	8.51%
PTT-R	2,099,900	66,615,100.00	8.81%
PTTEP	634,300	95,272,200.00	10.09%
PTTEP-R	1,268,800	190,612,750.00	20.17%
PTTGC	2,223,100	68,840,260.00	8.93%
PTTGC-R	650,200	20,102,600.00	2.61%
QH	3,767,800	7,098,191.00	24.58%
QH-R	1,899,100	3,571,904.00	12.39%
RAM	800	24,000.00	5.26%
RAM-R	100	3,000.00	0.66%
RATCH	71,300	1,907,275.00	2.75%
RATCH-R	676,900	18,105,725.00	26.14%
RBF	361,400	3,293,295.00	5.51%
RBF-R	770,900	7,027,255.00	11.75%
RCL	537,000	14,502,775.00	4.67%
RCL-R	478,300	12,769,225.00	4.16%
RJH	3,100	78,275.00	2.10%
ROJNA	122,300	724,520.00	3.08%
RS	158,000	1,925,450.00	1.94%
RS-R	300	3,630.00	0.00%
S	450,600	333,444.00	18.69%
S-R	700	518.00	0.03%
SABINA	142,300	3,335,140.00	21.06%
SABINA-R	37,100	869,520.00	5.49%
SABUJ	600,000	600,000.00	0.59%
SABUJ-R	103,800	103,800.00	0.10%
SAK	134,100	690,165.00	5.44%
SAMART	49,000	291,455.00	2.25%
SAMART-R	45,200	266,235.00	2.07%
SAPPE	900	92,050.00	0.13%
SAPPE-R	62,300	6,351,350.00	9.03%
SAT	37,100	523,110.00	8.04%
SAT-R	1,600	22,540.00	0.35%
SAV	41,800	934,920.00	1.66%
SAWAD	614,600	23,099,200.00	6.05%
SAWAD-R	29,800	262,125.00	0.07%
SC	1,315,200	3,719,500.00	18.32%
SC-R	765,800	2,152,882.00	10.67%
SCAP	10,400	17,576.00	7.84%
SCB	534,400	56,756,750.00	4.51%
SCB-R	380,800	40,305,300.00	3.21%
SCC	190,000	42,791,700.00	7.16%
SCC-R	110,600	24,874,900.00	4.17%
SCCC	2,600	339,350.00	4.17%
SCCC-R	1,700	222,250.00	2.72%
SCGP	1,372,400	45,483,850.00	16.90%
SCGP-R	3,135,700	104,911,675.00	38.59%

หลักทรัพย์	ปริมาณหุ้นที่ขายชอร์ต (หุ้น)	มูลค่าการขายชอร์ต (บาท)	% ปริมาณการขายชอร์ต เทียบกับปริมาณการซื้อขาย ณ Auto Matching
SGC	250,600	435,818.00	0.56%
SGC-R	9,200	16,100.00	0.02%
SHR	573,100	1,159,780.00	11.36%
SINGER	200,500	1,868,015.00	1.16%
SINGER-R	32,300	303,240.00	0.19%
SIRI	4,800,800	7,694,050.00	10.03%
SIRI-R	6,978,100	11,159,155.00	14.57%
SIS	28,300	773,225.00	2.92%
SISB	20,100	751,350.00	0.83%
SISB-R	187,600	7,019,825.00	7.78%
SJWD	341,800	4,445,950.00	12.44%
SJWD-R	61,500	805,660.00	2.24%
SKY	39,000	992,825.00	4.42%
SKY-R	30,900	788,525.00	3.50%
SNIP	30,500	480,100.00	2.18%
SNIP-R	11,300	176,910.00	0.81%
SPA	180,400	1,254,930.00	3.89%
SPA-R	16,900	117,035.00	0.36%
SPALI	1,645,700	29,475,550.00	27.05%
SPALI-R	443,700	7,981,860.00	7.29%
SPC	100	6,075.00	1.33%
SPCG	35,300	293,850.00	4.65%
SPRC	974,900	7,819,340.00	9.70%
SPRC-R	2,058,200	16,460,035.00	20.47%
STA	414,900	9,489,580.00	2.98%
STA-R	872,800	19,963,490.00	6.26%
STANLY	6,500	1,423,500.00	11.95%
STEC	69,800	621,840.00	3.03%
STEC-R	167,700	1,497,650.00	7.29%
STGT	474,700	5,158,230.00	12.30%
STGT-R	384,500	4,176,400.00	9.96%
STPI	135,000	445,808.00	7.80%
SUSCO	38,200	137,596.00	6.73%
SYNEX	17,800	203,280.00	1.45%
TASCO	581,900	9,511,110.00	21.22%
TASCO-R	44,300	721,970.00	1.62%
TCAP	277,600	9,931,775.00	9.79%
TCAP-R	518,800	24,820,425.00	24.45%
TFG	123,200	515,156.00	1.83%
TFGR	1,100	4,554.00	0.02%
THANI	279,000	593,428.00	10.66%
THANI-R	1,157,700	2,444,966.00	44.24%
THCOM	385,700	4,558,610.00	14.05%
THCOM-R	308,600	3,638,940.00	11.24%
THG	16,600	614,450.00	12.49%
THGR	19,700	729,300.00	14.82%
TIDLOR	2,834,900	52,726,030.00	17.24%
TIDLOR-R	3,288,800	60,815,300.00	20.00%
TIPH	14,800	408,000.00	4.04%
TIPH-R	57,800	1,590,350.00	15.79%
TISCO	466,600	44,993,400.00	11.64%
TISCO-R	590,900	57,003,700.00	14.74%
TKC	21,300	285,120.00	4.80%
TKN	651,600	6,179,230.00	4.12%
TKN-R	86,600	832,135.00	0.55%
TLI	1,510,700	11,602,000.00	10.78%
TLI-R	880,900	6,773,450.00	6.28%
TMT	3,100	15,232.00	5.21%
TOA	12,000	247,180.00	2.02%
TOA-R	49,500	1,019,370.00	8.32%
TOP	645,100	32,802,575.00	6.85%
TOP-R	1,350,000	68,506,175.00	14.33%
TPPL	322,300	441,551.00	10.11%
TPPL-R	596,000	814,951.00	18.69%
TPPP-R	400	1,304.00	0.01%
TQM	10,500	272,375.00	2.63%
TQM-R	4,500	115,575.00	1.13%
TRUE	5,843,400	49,687,360.00	8.82%
TRUE-R	4,967,600	42,316,420.00	7.50%
TTA	262,000	2,030,685.00	2.30%
TTA-R	53,600	413,080.00	0.47%
TTB	4,563,800	7,669,674.00	4.48%
TTB-R	12,066,900	20,289,426.00	11.85%
TTCL	52,600	197,548.00	9.76%
TTW	62,400	559,070.00	14.27%
TTW-R	72,100	646,135.00	16.48%
TU	2,365,800	37,132,360.00	11.53%
TU-R	3,206,900	50,333,670.00	15.63%
TVO	53,200	1,178,190.00	10.82%
TVO-R	10,100	222,900.00	2.05%
UBE	94,500	75,600.00	6.88%
UNIQ	3,600	10,296.00	5.61%
UTP	65,000	66,000.00	9.90%
UVAN	13,400	111,230.00	4.65%
VGI	1,507,300	1,957,434.00	5.13%
VGI-R	2,670,300	3,463,744.00	9.09%
VIBHA	67,800	142,380.00	3.48%
WARRIX	17,200	94,345.00	1.62%
WHA	3,560,300	18,941,885.00	11.25%
WHA-R	3,776,700	20,209,255.00	11.93%
WHAUP	328,000	1,358,066.00	6.49%
WORK	48,200	443,565.00	9.94%
XG	62,300	1,842,050.00	1.20%
XPG	1,389,400	1,437,870.00	7.76%
XPG-R	902,200	947,310.00	5.11%

- โปรแกรมรายการขายชอร์ตของสมาชิกที่เป็นผู้ร่วมคำนวณวงเงิน หรือผู้ดูแลสภาพคล่องของหน่วยลงทุนของกองทุนรวมอีกเพื่อให้นักวิจัยประเภทเพื่อทำกำไรจากส่วนต่างของราคาหรือเพื่อดูแลสภาพคล่อง แล้วแต่กรณี
- รายการที่ชื่อย่อหลักทรัพย์ด้วย "-R" หมายถึง ข้อมูลธุรกรรมขายชอร์ตในเอ็นวีดีอาร์

ที่มา : set.or.th

รายงานการเปลี่ยนแปลงการถือหลักทรัพย์และสัญญาซื้อขายล่วงหน้าของผู้บริหาร (แบบ 59) ประจำวันที่ 14 มิถุนายน 2567

ชื่อบริษัท	วิธีการได้มา/จำหน่าย	ชื่อผู้บริหาร	ประเภทหลักทรัพย์	วันที่ได้มา/จำหน่าย	จำนวน	ราคา
APO	ซื้อ	นาย นันทกร อุดมผลกุล	หุ้นสามัญ	13/06/2567	200,000	1.33
BGC	ซื้อ	นาย กิตติศักดิ์ โชคกลางทวี	หุ้นสามัญ	12/06/2567	60,000	6.80
BKD	ซื้อ	นาง นุชนาทร รัตนสุวรรณชาติ	หุ้นสามัญ	13/06/2567	56,000	1.31
BLC	ซื้อ	นางสาว อมพร กัทธรรวาณิชกุล	หุ้นสามัญ	14/06/2567	2,100	4.70
BTS	ซื้อ	นาย ภวิน กาญจนพาสัน	หุ้นสามัญ	13/06/2567	1,000,000	4.69
CREDIT	ซื้อ	นาย รอยย์ กุณาธา	หุ้นสามัญ	13/06/2567	2,700	17.67
DEXON	ซื้อ	นาย มารัติน สดวริ	ใบแสดงสิทธิในผลประโยชน์ที่	14/06/2567	2,000	2.00
DTCENT	ซื้อ	นาย ไพรชย คุณะเพิ่มศิริ	หุ้นสามัญ	5/06/2567	74,000	1.25
EA	ขาย	นาย อมร ทรัพย์ทวีกุล	หุ้นสามัญ	10/06/2567	2,400,000	20.52
EKH	ซื้อ	นาย อำนวย เอื้ออารีมิตร	หุ้นสามัญ	11/06/2567	100,000	6.90
EP	ซื้อ	นาย ยุทธ ชินสุภักดิ์กุล	หุ้นสามัญ	13/06/2567	170,700	2.72
FN	ซื้อ	นาย ปรีชา สงวัฒนา	หุ้นสามัญ	11/06/2567	1,000,000	1.00
ICN	ซื้อ	นาย มนชัย มณีไพโรจน์	หุ้นสามัญ	13/06/2567	10,000	2.32
JDF	ซื้อ	นางสาว ชีรดา หอสังจกุล	หุ้นสามัญ	13/06/2567	50,000	2.64
JDF	ซื้อ	นางสาว ชีรดา หอสังจกุล	หุ้นสามัญ	13/06/2567	7,300	2.64
JDF	ซื้อ	นางสาว ชีรดา หอสังจกุล	หุ้นสามัญ	13/06/2567	100	2.66
JDF	ซื้อ	นางสาว ชีรดา หอสังจกุล	หุ้นสามัญ	13/06/2567	33,800	2.68
JDF	ซื้อ	นางสาว ชีรดา หอสังจกุล	หุ้นสามัญ	13/06/2567	30,000	2.68
JR	ซื้อ	นาย จรัล วิวัฒน์แจษฎาวัฒน์	หุ้นสามัญ	13/06/2567	14,300	4.24
JR	ซื้อ	นาย สิริเนห์ วิวัฒน์แจษฎาวัฒน์	หุ้นสามัญ	13/06/2567	5,500	4.25
JR	ซื้อ	นาย สิริเนห์ วิวัฒน์แจษฎาวัฒน์	หุ้นสามัญ	13/06/2567	2,300	4.25
JUBILE	ซื้อ	นาย วิโรจน์ พรประภค	หุ้นสามัญ	13/06/2567	12,500	14.20
KCG	ซื้อ	นาย ทรงธรรม เพียรพัฒนาวิทย์	หุ้นสามัญ	13/06/2567	11,000	9.52
LEO	ซื้อ	นาย เกดศิริวิทย์ สิทธิสุนทรวงศ	หุ้นสามัญ	13/06/2567	50,000	4.00
LEO	ซื้อ	นาย อภิชาติ สีสสระบุญกุล	หุ้นสามัญ	11/06/2567	182,800	4.40
LPH	ซื้อ	นาย อังกูร ฉันททานาวิช	หุ้นสามัญ	11/06/2567	10,000	4.69
MJD	ซื้อ	นางสาว เพชรลดา พูลวรลักษณ์	หุ้นสามัญ	12/06/2567	100,000	1.15
MJD	ซื้อ	นางสาว เพชรลดา พูลวรลักษณ์	หุ้นสามัญ	12/06/2567	100,000	1.16
PANEL	ซื้อ	นาง จุเลีย ดิมเบิลยู เพ็ญญไพศิษฐ์	หุ้นสามัญ	12/06/2567	10,600	1.65
PCC	ซื้อ	นาย กิตติ สิมฤทธิ์	หุ้นสามัญ	13/06/2567	12,000	2.90
RPH	ซื้อ	นาย วิลลภ เหล่าไพฑูย์	หุ้นสามัญ	14/06/2567	20,000	5.90
SEA OIL	ซื้อ	นางสาว สุติภรณ์ นามวิชา	หุ้นสามัญ	10/06/2567	20,086	2.82
SKR	ซื้อ	นาย สุริยันต์ โคจรโรจน์	หุ้นสามัญ	13/06/2567	10,000	10.20
SORKON	ซื้อ	นาง นิรมล รุจิราโสภณ	หุ้นสามัญ	13/06/2567	2,600	4.48
SPA	ซื้อ	นาย กุมิพันธ์ บุญญาประมัย	หุ้นสามัญ	13/06/2567	700,000	6.84
SPA	ซื้อ	นาย วิบูลย์ อุตสาหกิจ	หุ้นสามัญ	13/06/2567	120,000	6.87
SPI	ซื้อ	นาย พงศเทพ โรหิตะศุน	หุ้นสามัญ	12/06/2567	600	66.07
TMILL	ซื้อ	นาย ประภาส ชุตินวาร์พันธ์	หุ้นสามัญ	13/06/2567	157,900	3.89
TPBI	รับโอน	นาย ศักดิ์สิทธิ์ บริสุทธิ์มงคล	หุ้นสามัญ	13/06/2567	4,800,000	-
TPBI	โอน	นาย ศักดิ์สิทธิ์ บริสุทธิ์มงคล	หุ้นสามัญ	13/06/2567	1,100,000	-
TPBI	โอน	นาย สมศักดิ์ บริสุทธิ์มงคล	หุ้นสามัญ	13/06/2567	4,800,000	-
TPBI	โอน	นาย สมศักดิ์ บริสุทธิ์มงคล	หุ้นสามัญ	13/06/2567	4,800,000	-
TIPL	ซื้อ	นาย ประมวล เลี้ยวไพรัตน์	หุ้นสามัญ	13/06/2567	2,151,200	1.36
TSTE	ซื้อ	นาย ประภาส ชุตินวาร์พันธ์	หุ้นสามัญ	13/06/2567	9,100	13.96
UAC	ซื้อ	นาย ชัยพล ประสพโชค	หุ้นสามัญ	13/06/2567	11,600	3.43
YONG	ซื้อ	นาย ปฎิเวศ ศลิสฐ์อรุณกร	หุ้นสามัญ	13/06/2567	10,000	1.63

ที่มา: sec.or.th

รายงานการได้มา/จำหน่ายหลักทรัพย์ของกิจการ (แบบ 246-2) ประจำวันที่ 14 มิถุนายน 2567

หลักทรัพย์	ชื่อผู้ได้มา/จำหน่าย	วิธีการ	ประเภทหลักทรัพย์	% ก่อน	%	% หลัง	วันที่ได้มา/จำหน่าย	% ก่อน	%	% หลัง	หมายเหตุ3
				ได้มา/จำหน่าย	ได้มา/จำหน่าย	ได้มา/จำหน่าย		ได้มา/จำหน่าย	ได้มา/จำหน่าย	ได้มา/จำหน่าย	
PK	ธนาคารกรุงเทพ จำกัด (มหาชน)	จำหน่าย	หุ้น	23.0340	11.5217	11.5123	12/6/2567	23.0340	11.5217	11.5123	
PK	นาย ปณต จงวัฒนา	ได้มา	หุ้น	6.8397	11.5217	18.3614	12/6/2567	6.8397	11.5217	18.3614	

- หุ้น หมายถึง หุ้นสามัญหรือหุ้นบุริมสิทธิ หรือใบแสดงสิทธิในผลประโยชน์ที่เกิดจากหลักทรัพย์อ้างอิงไทย (DF) หลักทรัพย์แปลงสภาพ หมายถึง ใบสำคัญแสดงสิทธิที่จะซื้อหุ้นสามัญ หุ้นกู้แปลงสภาพ หรือหลักทรัพย์อื่นที่อาจแปลงสภาพได้
 - กรณีที่มีการรายงานเป็นกลุ่ม ชื่อผู้ได้มา/จำหน่าย จะแสดงข้อมูลของบุคคลในกลุ่มที่มีการเปลี่ยนแปลง ส่วน %การได้มา/จำหน่าย และ %หลังการได้มา/จำหน่าย จะแสดงตัวเลขของทั้งกลุ่ม และบุคคลตามมาตรา 258 (นิยามตามบุคคลมาตรา 258)
 - ข้อมูลเบื้องต้น หมายถึง ข้อมูลยังไม่ครบถ้วน และ/หรือ อยู่ระหว่างการสอบทานฉบับแก้ไข หมายถึง ผู้รายงานยื่นเอกสารชุดใหม่ เพื่อแก้ไขชุดเดิม
- chain principle หมายถึง การได้มา/จำหน่ายโดยทางอ้อม และเป็นารได้มาในจำนวนที่ทำให้ผู้ได้มาต้องทำคำเสนอซื้อหลักทรัพย์ทั้งหมดของกิจการ

ที่มา: sec.or.th

TURNOVER LIST



17 มิถุนายน 2567

TURNOVER LIST & TRADING ALERT หลักทรัพย์ที่เข้าข่ายมาตรการจำกัดการซื้อขาย

หมายเหตุ

เพื่อให้หุ้นสามัญเข้ามาตรการให้หลักทรัพย์อื่นของบจ. และหลักทรัพย์ที่มีการอ้างอิงหลักทรัพย์ของบจ. เข้ามาตรการจำกัดการซื้อขายด้วย (ยกเว้น DW) โดย

- 1. Cash Balance:** สมาชิกต้องดำเนินการให้ลูกค้าซื้อหลักทรัพย์ด้วยบัญชี **Cash Balance** เท่านั้น โดยลูกค้าต้องวางเงินสดไว้ล่วงหน้ากับสมาชิกเต็มจำนวนก่อนซื้อหลักทรัพย์
- 2. ห้ามคำนวณวงเงินซื้อขาย:** ห้ามสมาชิกใช้หลักทรัพย์เป็นหลักประกันในการคำนวณเป็นวงเงินซื้อขายหลักทรัพย์ (ในทุกประเภทบัญชี)
- 3. ห้าม Net Settlement:** ห้ามสมาชิกหักกลบราคาค่าซื้อกับราคาค่าขายหลักทรัพย์เดียวกันในวันเดียวกัน (ซื้อและขายหลักทรัพย์เดียวกันในวันเดียวกัน ค่าขายคืนเป็นวงเงินในวันทำการถัดไป)

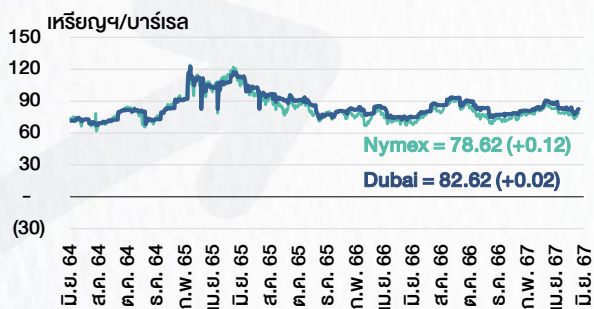
ทั้งนี้ มาตรการจำกัดการซื้อขาย มีปัจจัยที่ใช้ในการพิจารณา คือ อัตราหมุนเวียนการซื้อขาย (**Turnover ratio**) มูลค่าการซื้อขาย และราคาซื้อขาย ที่ไม่สอดคล้องกับปัจจัยพื้นฐาน เช่น **P/E Ratio** เป็นต้น

ที่มา: set.or.th

CYCLICAL WATCH

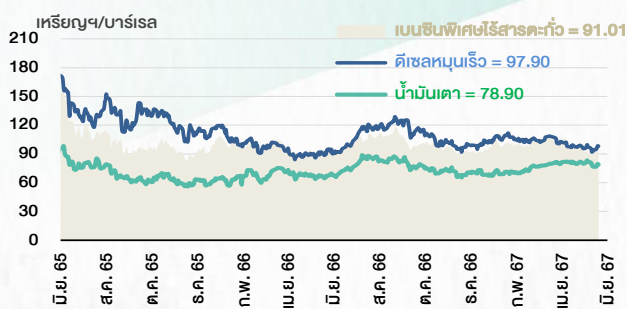
🕒 17 มิถุนายน 2567

ราคาน้ำมันดิบ



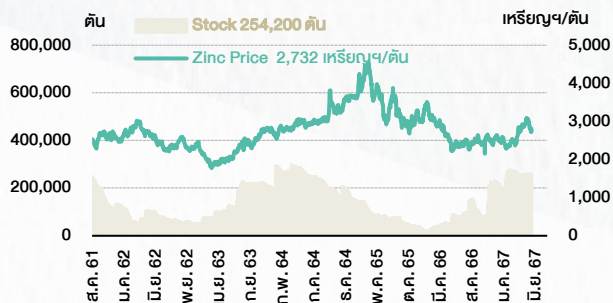
ที่มา : TQ professional

ราคาขายปลีกน้ำมันสำเร็จรูปตลาดสิงคโปร์



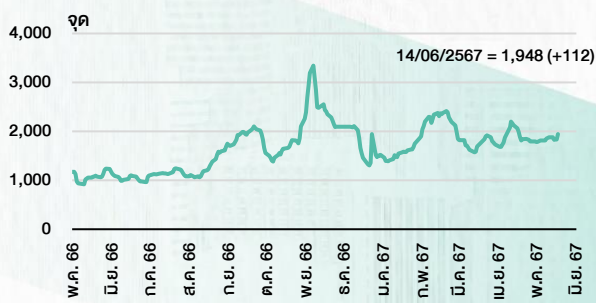
ที่มา : TOP

ราคาสังกะสี



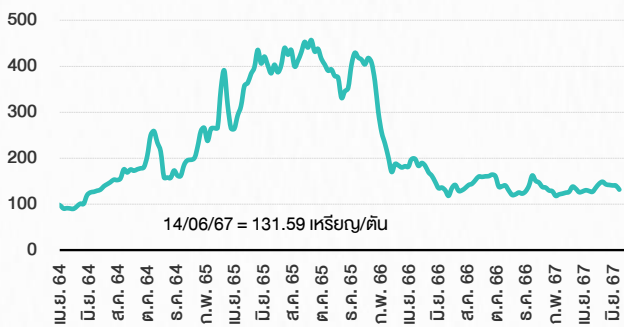
ที่มา : lme.co.uk

ดัชนีค่าระวาง BDI



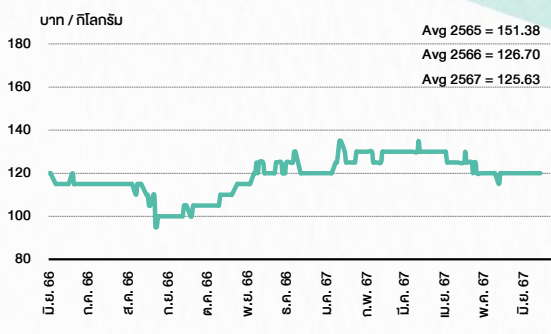
ที่มา : TQ professional

ราคาก๊าซหุงต้ม



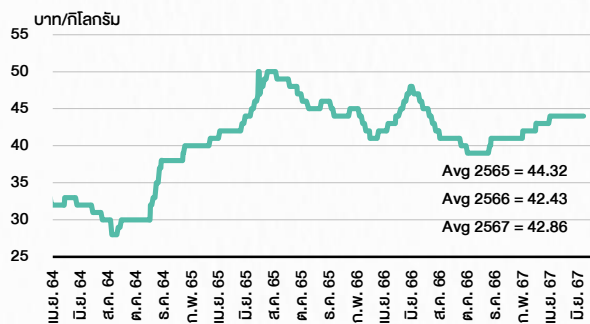
ที่มา : BANPU

ราคาถั่วขาว 61-70 ตก/กก.



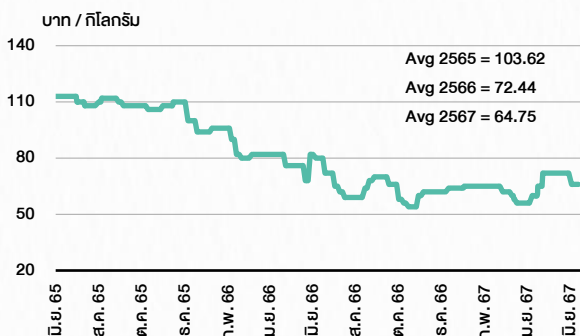
ที่มา : สำนักงานเศรษฐกิจการเกษตร

ราคาไก่เป็น



ที่มา : สำนักงานเศรษฐกิจการเกษตร

ราคาหมู



ที่มา : สำนักงานเศรษฐกิจการเกษตร

STOCK CALENDAR

🕒 17 มิถุนายน 2567

June 2024				
Monday	Tuesday	Wednesday	Thursday	Friday
17 New list - Warrant PRG-W4 34.668m units, B1 par Par decrease HYDROGEN B9.383 par (from B9.5355) XE ITEL-W4 1:1w @B11.50 (final, "SP") XR PPPM 2:1n @B0.20 XW PPPM 1n:1PPPM-W6 New shares trading CI 260,879 shrs (w) RT 1,342 shrs (w) SDC 103,448,275 shrs (pp) TRU 265,324 shrs (w) Conversion MBK-W3 1.0754:1w @B2.7895 MBK-W4 1.0443:1w @B2.8727 PRG-W1 1.095:1w @B4.5663 PRG-W2 1.0641:1w @B4.699	18 Last trading day BROOK-W6 XR PROEN 1:1n @B1.00 Conversion JMART-W4 1.13582:1w @B13.20649 (final)	19 Delist JMART-W4 Last trading day JCKH-W1 XE BTC-W6 1.147:1w @B0.567 (final, "SP") Conversion SABUY-W2 1:1w @B5.00	20 Resume trade before delist PACE (21 Jun - 1 Jul 2024) XR MILL 3.50 existing: 1n @B0.11 Conversion SENX-W1 1:1w @B1.50 (final)	21
24 Last trading day PJW-W1 Conversion ABM-W1 1:1w @B1.80 BM-W3 1:1w @B1.10	25 Last trading day ECL-W4 XE PJW-W1 1.05:1w @B2.857 (final, "SP") Conversion LIT-W2 1:1w @B2.00	26 XD NDR @B0.05 XE ECL-W4 1:1w @B2.00 (final "SP")	27 Last trading day PPM-W2 Conversion AJ-W3 1.071:1w @B0.186 AJ-W4 1:1w @B0.40 AKS-W5 1.07:1w @B0.026 APURE-W3 1.03948:1w @B6.734 BR-W1 1:1w @B5.00 BRR-W2 1:1w @B13.00 BTS-W7 1.036:1w @B11.49 BTS-W8 1.036:1w @B14.387 CHAYO-W3 1:1w @B9.00 CHO-W3 1:2.87w @B3.157 (final) CSC-P 1:1 DEMCO-W7 1:1w @B3.50 DITTO-W1 1.201:1w @B33.295 GEL-W5 1:1w @B0.50 J-W3 1:1w @B9.00 J-W4 1:1w @B3.10 JCKH-W2 1:1w @B0.03 JMART-W5 1.13057:1w @B61.91597 JMT-W4 1.00267:1w @B89.75998 META-W7 1:1w @B0.36 MILL-W7 1:1w @B0.40 NVD-W3 1.018:1w @B2.594 (final) RABBIT-P 1:1 ROCTEC-W3 1.294:1w @B1.545 SCM-W2 1:1w @B2.00 SKE-W1 1:1w @B1.30 SMT-W3 1:1w @B4.00 (final) STARK-W1 1:1w @B5.00 TEAMG-W1 1:1w @B15.00 TH-W3 1:1w @B1.00 TNDT-W1 1:1w @B0.50 TRUBB-W2 1:1w @B6.00 TTB-W1 1:1w @B0.95 VGI-W3 1:1w @B11.90	28

July 2024				
Monday	Tuesday	Wednesday	Thursday	Friday
1 XE PPM-W2 1:1w @B6.00 (final, "SP") Conversion BIOTEC-W2 1:1w @B 0.50	2 Last trading day LEO-W1	3 XE LEO-W1 1:1w @B22.00 (final, "SP")	4 Last trading day PPPM-W4	5
8 XE PPPM-W4 0.25:1w @B3.98 (final, "SP")	9 Conversion ITEL-W4 1:1w @B11.50 (final)	10 Delist ITEL-W4 XD STANLY @B10.00	11 Conversion BROOK-W6 1.147:1w @B0.567 (final)	12
15 Conversion JCKH-W1 1.548:1w @B0.162 (final)	16 Delist JCHK-W1	17 XW ECF 2 existing: 1ECF-W5 Conversion PJW-W1 1.05:1w @B2.857 (final)	18 Delist PJW-W1	19
22 PUBLIC HOLIDAY (Substitution for Asarnha Bucha Day)	23 Conversion PPM-W2 1:1w @B6.00 (final)	24 Delist PPM-W2 XD BLAND @B0.01	25 Conversion LEO-W1 1:1w @B22.00 (final)	26
29 PUBLIC HOLIDAY (Substitution for H.M. King Maha Vajiralongkorn Phra Vajiraklaochaoyubua's Birthday)	30 XD TMW @B4.15 Conversion PPPM-W4 0.25:1w @B3.98 (final)	31		

August 2024				
Monday	Tuesday	Wednesday	Thursday	Friday
			1 Delist PPPM-W4 XD PTL @B0.19 SIA19 @B1.0102 XR KEX 0.6196:1n @B3.20	
5 Last trading day JSP-W1	6 XD ROCTEC @B0.013 XE JSP-W1 1:1w @B2.50 (final, "SP")	7	8	9

ที่มา: set.or.th

ANTI-CORRUPTION PROGRESS INDICATOR

คำอธิบายผลการประเมินแต่ละระดับ

ระดับที่ 1 มีนโยบาย (COMMITTED)

มีคำมั่นหรือทัศนคติในการดำเนินการดำเนินธุรกิจที่จะไม่มีส่วนเกี่ยวข้องกับการทุจริตและการดูแลให้บริษัทปฏิบัติตามให้เป็นไปตามกฎหมายที่เกี่ยวข้อง

ระดับที่ 2 ประกาศเจตนารมณ์ (DECLARED)

มีการประกาศเจตนารมณ์เข้าเป็นแนวร่วมปฏิบัติของภาคเอกชนไทยในการต่อต้านการทุจริต (CAC) หรือโครงการต่อต้านการทุจริตที่กำหนดให้องค์กรต้องมีกระบวนการในตนเองเดียวกัน

ระดับที่ 3 มีมาตรการป้องกัน (ESTABLISHED)

มีมาตรการป้องกัน การประเมินความเสี่ยง การสื่อสารและฝึกอบรมแก่พนักงาน รวมทั้งการดูแลให้มีการดำเนินการและการทบทวนความเหมาะสมของมาตรการอย่างสม่ำเสมอ

ระดับที่ 4 ได้รับการรับรอง (CERTIFIED)

มีการสอบทานจากคณะกรรมการตรวจสอบหรือผู้สอบบัญชีที่สำนักงาน ก.ล.ต. ให้ความเห็นชอบ และได้รับการรับรองหรือผ่านการตรวจสอบเพื่อให้ความเชื่อมั่นอย่างเป็นทางการจากหน่วยงานภายนอก (เช่น CAC)

ระดับที่ 5 ขยายผลผู้ที่เกี่ยวข้อง (EXTENDED)

มีการขยายผลการดำเนินนโยบายต่อต้านการทุจริตสู่ผู้ที่เกี่ยวข้องในห่วงโซ่อุปทาน และการเปิดเผยข้อมูลเกี่ยวกับกรณีทุจริตที่เกิดขึ้น

เปิดเผยบ้างแต่ไม่มีนโยบายที่ชัดเจน

ไม่เปิดเผยหรือไม่มีนโยบาย

CG SCORE: การจัดอันดับบรรษัทภิบาล

คำอธิบายผลการประเมินแต่ละระดับ

ระดับคะแนน 5 (90-100) : ดีเลิศ 

ระดับคะแนน 4 (80-89) : ดีมาก 

ระดับคะแนน 3 (70-79) : ดี 

NR. : ไม่ปรากฏชื่อในรายงาน CGR

"DISCLAIMER: การเปิดเผย (ก) ผลสำรวจในเรื่องการกำกับดูแลกิจการ (CORPORATE GOVERNANCE REPORT) ที่จัดทำโดยสมาคมส่งเสริมสถาบันกรรมการบริษัทไทย (IOD) และ (ข) ผลการประเมินดัชนีชี้วัดความคืบหน้าการป้องกันการมีส่วนเกี่ยวข้องกับการทุจริตคอร์รัปชัน (ANTI-CORRUPTION PROGRESS INDICATORS) ที่จัดทำโดยสถาบันที่เกี่ยวข้อง ซึ่งมีการเปิดเผยโดยสำนักงานคณะกรรมการกำกับหลักทรัพย์และตลาดหลักทรัพย์นี้ เป็นการสำรวจและประเมินโดยสมาคมหรือสถาบันที่เกี่ยวข้องจากข้อมูลที่ได้รับจากบริษัทจดทะเบียนตามต้นบริษัทจดทะเบียนได้ระบุใน (ก) แบบแสดงข้อมูลตามหลักเกณฑ์ CORPORATE GOVERNANCE REPORT OF THAI LISTED COMPANIES (CGR) ประจำปี และ (ข) แบบแสดงข้อมูลเพื่อการประเมิน ANTI-CORRUPTION ซึ่งได้อ้างอิงข้อมูลมาจากแบบแสดงรายการข้อมูลประจำปี (แบบ 56-1) รายงานประจำปี (แบบ 56-2) หรือในเอกสารและหรือรายงานอื่นที่เกี่ยวข้องของบริษัทจดทะเบียนนั้น แล้วแต่กรณี โดยเป็นการสำรวจและประเมินจากข้อมูลของบริษัทจดทะเบียนที่มีการเปิดเผยต่อสาธารณะ และเป็นข้อมูลที่ผู้ลงทุนทั่วไปสามารถเข้าถึงได้ และเป็นการดำเนินการตามนโยบายของสำนักงานคณะกรรมการกำกับหลักทรัพย์และตลาดหลักทรัพย์

ทั้งนี้ ผลการสำรวจหรือผลการประเมินดังกล่าวเป็นการนำเสนอในมุมมองของ IOD หรือสถาบันที่เกี่ยวข้องซึ่งเป็นบุคคลภายนอก โดยมิได้เป็นการประเมินการปฏิบัติตามของบรรษัทจดทะเบียนในตลาดหลักทรัพย์แห่งประเทศไทย และมีได้ข้อมูลภายในเพื่อการประเมินแต่อย่างใด

เนื่องจากผลสำรวจหรือผลการประเมินดังกล่าวเป็นเพียงผลสำรวจหรือผลการประเมิน ณ วันที่ปรากฏในผลสำรวจหรือผลการประเมินเท่านั้น ดังนั้น ผลสำรวจหรือผลการประเมินจึงอาจเปลี่ยนแปลงได้ภายหลังวันดังกล่าว หรือเมื่อข้อมูลที่เกี่ยวข้องมีการเปลี่ยนแปลง ทั้งนี้ บริษัทหลักทรัพย์ [มี] มิได้ยืนยัน ตรวจสอบ หรือรับรองความถูกต้องครบถ้วนของผลสำรวจหรือผลการประเมินดังกล่าวแต่อย่างใด"

CG SCORE: การจัดอันดับบริษัทมหาชน



AAV	ASP	BKI	COMAN	EE	GRAMMY	JTS	MAJOR	NVD	PRG	SABINA	SENX	STA	THIP	TSTE	WHA
ADVANC	ASW	BOL	COTTO	EGCO	GULF	K	MALEE	NYT	PRM	SAMART	SGF	STEC	THRE	TSSTH	WHAUP
AF	AUCT	BPP	CPALL	EPG	GUNKUL	KBANK	MBK	OR	PSH	SAMTEL	SHR	STGT	THREL	TTA	WICE
AH	AWC	BRR	CPAXT	ETC	HANA	KCE	MC	ORI	PSL	SAT	SICT	STI	TIPCO	TTB	WINNER
AIRA	AYUD	BTS	CPF	ETE	HARN	KEX	MCOT	OSP	PTG	SBNEXT	SIRI	SUN	TISCO	TTCL	XPG
AJ	BAFS	BTW	CPI	FN	HENG	KGI	METCO	OTO	PTT	SC	SIS	SUSCO	TK	TTW	ZEN
AKP	BAM	BWG	CPN	FNS	HMPRO	KKP	MFEC	PAP	PTTEP	SCB	SITHAI	SUTHA	TKN	TU	
AKR	BANPU	CENTEL	CRC	FPI	ICC	KSL	MINT	PCSGH	PTTGC	SCC	SJWD	SVI	TKS	TVDH	
ALLA	BAY	CFRESH	CSS	FPT	ICHI	KTB	MONO	PDG	PYLON	SCCC	SMPC	SYMC	TKT	TVO	
ALT	BBIK	CGH	DDD	FSMART	III	KTC	MOONG	PDJ	Q-CON	SCG	SNC	SYNTEC	TMILL	TWPC	
AMA	BBL	CHEWA	DELTA	FVC	ILINK	LALIN	MSC	PG	QH	SCGP	SONIC	TACC	TMT	UAC	
AMARIN	BCP	CHO	DEMCO	GC	ILM	LANNA	MST	PHOL	QTC	SCM	SORKON	TASCO	TNDT	UBIS	
AMATA	BCPG	CIMBT	DOHOME	GEL	IND	LHFG	MTC	PLANB	RABBIT	SCN	SPALI	TCAP	TNITY	UPOIC	
AMATAV	BDMS	CK	DRT	GFPT	INTUCH	LIT	MVP	PLANET	RATCH	SDC	SPI	TEAMG	TOA	UV	
ANAN	BEM	CKP	DUSIT	GGC	IP	LOXLEY	NCL	PLAT	RBF	SEAFKO	SPRC	TFMAMA	TOP	VCOM	
AOT	BEYOND	CM	EA	GLAND	IRC	LPN	NEP	PORT	RS	SEAOIL	SPVI	THANA	TPBI	VGI	
AP	BGC	CNT	EASTW	GLOBAL	IRPC	LRH	NER	PPS	S	SE-ED	SSC	THANI	TPM	VIH	
APURE	BGRIM	COLOR	ECF	GPI	ITEL	LST	NKI	PR9	S&J	SELIC	SSSC	THCOM	TRC	WACOAL	
ARIP	BIZ	COM7	ECL	GPSC	IVL	MACO	NOBLE	PREB	SAAM	SENA	SST	THG	TSC	WAVE	



2S	ARROW	BJCHI	CPL	ESTAR	IMH	KK	MICRO	OCC	PRIN	SABUY	SKR	STPI	TMC	TSE	WINMED
7UP	AS	BLA	CPW	FE	INET	KOOL	MILL	OGC	PRINC	SAK	SKY	SUC	TMD	TURTLE	WORK
ABM	ASAP	BR	CRANE	FLOYD	INGRS	KTIS	MITSIB	ONEE	PROEN	SALEE	SLP	SVOA	TMI	TVT	WP
ACE	ASEFA	BRI	CRD	FORTH	INSET	KUMWEL	MK	PACO	PROS	SAMCO	SMART	SVT	TNL	TWP	XO
ACG	ASIA	BROOK	CSC	FTE	INSURE	KUN	MODERN	PATO	PROUD	SANKO	SMD	SWC	TNP	UBE	YUASA
ADB	ASIAN	BSM	CSP	GBX	IRCP	KWC	MTI	PB	PSG	SAPPE	SMIT	SYNEX	TNR	UEC	ZIGA
ADD	ASIMAR	BYD	CV	GCAP	IT	KWM	NATION	PICO	PSTC	SAWAD	SMT	TAE	TOG	UKEM	
AEONTS	ASK	CBG	CWT	GENCO	ITD	L&E	NCAP	PIMO	PT	SCAP	SNNP	TAKUNI	TPA	UMI	
AGE	ASN	CEN	DCC	GJS	J	LDC	NGH	PIN	PTC	SCI	SNP	TCC	TPAC	UOBKH	
AHC	ATP30	CHARAN	DHOUSE	GTB	JAS	LEO	NDR	PJW	QLT	SCP	SO	TCMC	TPCS	UP	
AIE	B	CHAYO	DITTO	GYT	JCK	LH	NETBAY	PL	RCL	SE	SPA	TFG	TIPL	UPF	
AIT	BA	CHG	DMT	HEALTH	JCKH	LHK	NEX	PLE	RICHY	SECURE	SPC	TFI	TPIPP	UTP	
ALUCON	BC	CHOTI	DOD	HPT	JMT	M	NNCL	PM	RJH	SFLEX	SPCG	TFM	TPLAS	VIBHA	
AMANAH	BCH	CHOW	DPAIN	HTC	JR	MATCH	NOVA	PMTA	ROJNA	SFT	SR	TGH	TPS	VL	
AMR	BE8	CI	DV8	HUMAN	KBS	MBAX	NPK	PPP	RPC	SGP	SRICHA	TIDLOR	TOR	VPO	
APCO	BEC	CIG	EASON	HYDRO	KCAR	MEGA	NRF	PPPM	RT	SIAM	SSF	TIGER	TRITN	VRANDA	
APCS	BH	CITY	EFORL	ICN	NGEN	META	NTV	PRAPAT	RWI	SINGER	SSP	TIPH	TRT	WGE	
AQUA	BIG	CIVIL	ERW	IFS	KIAT	MFC	NUSA	PRECHA	S11	SKE	STANLY	TITLE	TRU	WIJK	
ARIN	BJC	CMC	ESSO	IIG	KISS	MGT	NWR	PRIME	SA	SKN	STC	TM	TRV	WIN	



A	AU	BTNC	CPT	EVER	GTV	JUBILE	M-CHAI	NEWS	PPM	RSP	STARK	TKC	TYCN	YGG	
A5	B52	CAZ	CSR	F&D	HL	KASET	MCS	NFC	PRAKIT	SIMAT	STECH	TNH	UMS	ZAA	
A1	BEAUTY	CCP	CTW	FMT	HTECH	KCM	MDX	NSL	PTECH	SISB	SUPER	TNFC	UNIO		
AKS	BGT	CGD	D	GIFT	IHL	KWI	MENA	NV	PTL	SK	TC	TOPP	UREKA		
ALL	BLAND	CMAN	DCON	GLOCON	INOX	KYE	MJD	PAF	RAM	SOLAR	TCJ	TPCH	VARO		
ALPHAX	BM	CMO	EKH	GLOXY	JAK	LEE	MORE	PEACE	ROCK	SPACK	TEAM	TPOLY	W		
AMC	BROCK	CMR	EMC	GREEN	JMART	LPH	MUD	PF	RP	SPG	THE	TRUBB	WFX		
APP	BSBM	CPANEL	EP	GSC	JSP	MATI	NC	PK	RPH	SQ	THMUI	TTI	WPH		

ANTI-CORRUPTION PROGRESS INDICATOR มี 2 กลุ่ม

ได้รับการรับรอง

2S	AWC	BSBM	CPN	FPI	ICC	KCC	MCOT	OGC	PR9	RATCH	SGC	SST	THREL	TSI	WHAUP
7UP	AYUD	BTS	CPW	FPT	ICHI	KCE	META	OR	PREB	RML	SGP	STA	TIDLOR	TSTE	WICE
AAI	B	BWG	CRC	FSMART	IFS	KGEN	MFC	ORI	PRG	RS	SINGER	STGT	TIPCO	TSSTH	WIJK
ADVANC	BAFS	CEN	CSC	FTE	III	KGI	MFEC	PAP	PRINC	RWI	SIRI	STOWER	TISCO	TTA	XO
AF	BAM	CENTEL	DCC	GBX	ILINK	KKP	MILL	PATO	PRM	S&J	SITHAI	SUSCO	TKS	TTB	YUASA
AH	BANPU	CFRESH	DELTA	GC	ILM	KSL	MINT	PB	PROS	SAAM	SKR	SVI	TKT	TTCL	ZEN
A1	BAY	CGH	DEMCO	GCAP	INET	KTB	MONO	PCSGH	PSH	SABINA	SMIT	SYMC	TMD	TU	ZIGA
AIE	BBL	CHEWA	DIMET	GEL	INOX	KTC	MOONG	PDG	PSL	SAK	SMK	SYNTEC	TMILL	TVDH	
AIRA	BCH	CHOTI	DRT	GFPT	INSURE	L&E	MSC	PDJ	PSTC	SAPPE	SMPC	TAE	TMT	TVO	
AJ	BCP	CHOW	DUSIT	GGC	INTUCH	LANNA	MST	PG	PT	SAT	SNC	TAKUNI	TNITY	TWPC	
AKP	BCPG	CIG	EA	GJS	IRPC	LHFG	MTC	PHOL	PTECH	SC	SNP	TASCO	TNL	UBE	
AMA	BE8	CIMBT	EASTW	GPI	ITEL	LHK	MTI	PIMO	PTG	SCC	SORKON	TCAP	TNP	UBIS	
AMANAH	BEC	CM	ECF	GPSC	IVL	LPN	NATION	PK	PTT	SCCC	SPACK	TCMC	TNR	UEC	
AMATA	BEYOND	CMC	EGCO	GSTEEL	JAS	LRH	NCAP	PL	PTTEP	SCG	SPALI	TFG	TOG	UKEM	
AMATAV	BGC	COM7	EP	GULF	JKN	M	NEP	PLANB	PTTGC	SCGP	SPC	TFI	TOP	UOBKH	
AP	BGRIM	COTTO	EPG	GUNKUL	JR	MAJOR	NKI	PLANET	PYLON	SCM	SPI	TFMAMA	TOPP	UV	
APCS	BKI	CPALL	ERW	HANA	JTS	MALEE	NOBLE	PLAT	Q-CON	SCN	SPRC	TGH	TPA	VCOM	
AS	BLA	CPAXT	ESTAR	HARN	KASET	MATCH	NOK	PM	QH	SEAOIL	SRICHA	THANI	TPCS	VGI	
ASIAN	BPP	CPF	ETC	HENG	KBANK	MBAX	NRF	PPP	QLT	SE-ED	SSF	THCOM	TRT	VIH	
ASK	BROOK	CPI	ETE	HMPRO	KBS	MBK	NWR	PPPM	QTC	SELIC	SSP	THIP	TRU	WACOAL	
ASP	BRR	CPL	FNS	HTC	KCAR	MC	OCC	PPS	RABBIT	SENA	SSSC	THRE	TSC	WHA	

ประกาศเจตนา

ACE	BRI	CBG	DMT	GLOBAL	J	LH	MODERN	POLY	PRTR	SANKO	SKE	SVT	TIPH	TRUE	WIN
ADB	BTG	CI	DOHOME	GREEN	JMART	MEGA	NER	POS	RBF	SENK	SM	TBN	TKN	VARO	WPH
ASW	BYD	CV	EKH	ICN	JMT	MENA	OSP	PRIME	RT	SFLEX	SUPER	TEGH	TPLAS	VIBHA	XPG
BBGI	CAZ	DEXON	EVER	ITC	LEO	MITSIB	OTO	PROEN	SA	SIS	SVOA	TGE	TQM	W	