

TOP20 NVDR UPDATE



18 มิถุนายน 2567

Top 20 NVDR Net Buying Value (B m)

Stock	Date					
	17-มิ.ย.	14-มิ.ย.	13-มิ.ย.	12-มิ.ย.	11-มิ.ย.	10-มิ.ย.
INTUCH	216.8	112.3	71.6	41.9	59.6	92.9
GULF	198.1	-113.3	0.7	-28.3	69.1	-117.8
TIDLOR	88.5	3.2	19.7	-13.8	58.1	-10.4
BGRIM	80.2	55.2	33.2	-24.8	71.7	33.6
COCOCO	70.7	8.8	-8.8	-24.2	-15.9	-11.4
IVL	55.3	-13.9	37.9	-97.3	-53.9	-44.8
CPN	54.3	7.3	-33.2	52.1	-60.2	-35.4
GPSC	53.4	138.4	-0.8	-66.7	-82.7	82.6
OR	38.4	-13.3	-1.5	16.6	9.5	16.9
EA	34.8	-30.3	12.8	-76.2	164.7	52.2
RCL	32.1	-14.3	55.7	114.0	-25.1	-38.7
PTTGC	30.7	238.9	49.5	20.4	-17.4	11.1
ASIAN	23.1	26.5	-0.8	-10.7	-12.7	16.3
ITC	21.1	30.4	15.9	15.1	79.8	35.7
HANA	18.3	2.4	-29.4	-116.3	-24.2	46.4
NEX	17.9	-10.0	-8.0	-32.2	57.8	-5.8
BJC	17.3	5.1	-5.5	9.8	29.2	-6.1
CRC	15.4	-75.2	-55.1	22.3	10.6	-59.0
JTS	15.3	1.6	-1.4	6.6	1.8	-15.9
IRPC	15.3	-24.5	-9.1	1.8	-2.6	0.7

Top 20 NVDR Net Selling Value (B m)

Stock	Date					
	17-มิ.ย.	14-มิ.ย.	13-มิ.ย.	12-มิ.ย.	11-มิ.ย.	10-มิ.ย.
BDMS	-530.4	17.5	-21.9	106.5	-3.1	-38.4
PTT	-409.9	-104.2	-25.5	-16.3	-205.3	-19.9
PTTEP	-366.0	-187.0	-377.9	394.3	-404.6	-80.1
SCB	-268.8	184.9	-105.6	-5.0	-255.2	65.9
KBANK	-168.7	2.5	-33.0	-12.2	92.5	-39.8
MINT	-146.5	-41.3	-18.0	-29.1	-91.5	-43.3
TOP	-143.9	-21.0	-78.3	-88.0	-194.1	-209.5
KTB	-143.8	-6.8	-115.7	-57.1	-67.8	64.9
SCGP	-128.3	-71.8	-11.4	32.7	19.0	-10.3
TB	-124.5	21.3	49.4	6.0	-63.7	-93.1
DELTA	-111.3	-16.7	-15.1	331.0	80.9	-92.2
TISCO	-100.3	-28.2	-30.9	-24.0	-48.6	-52.2
AOT	-86.8	-157.1	-285.5	461.0	84.4	54.8
BEM	-63.6	-12.8	-79.8	-60.7	-5.6	-20.7
TRUE	-61.8	87.3	-31.9	43.6	4.7	26.4
KTC	-58.2	-120.0	-77.4	-39.3	-36.6	22.0
BANPU	-56.0	-35.1	-93.6	-25.8	15.1	-322.7
RATCH	-53.7	-6.9	2.9	-7.9	6.3	-18.1
SPALI	-46.0	-11.7	-6.6	24.5	113.5	5.0
BTS	-45.2	-56.6	-0.4	-129.2	-35.3	-108.8

Top 20 NVDR Most Active by Value (B m)

Stock	Total	Buy	Sell	Net	% *
PTT	1,286.8	438.5	848.3	-409.9	40.5
ADVANC	938.1	455.4	482.7	-27.3	32.6
PTTEP	790.2	212.1	578.1	-366.0	36.5
BBL	787.7	378.4	409.3	-30.9	23.4
KBANK	679.0	255.2	423.8	-168.7	23.3
AOT	635.1	274.1	361.0	-86.8	27.9
DELTA	597.5	243.1	354.4	-111.3	40.9
CPALL	500.4	250.3	250.0	0.3	28.0
SCB	462.4	96.8	365.6	-268.8	33.7
MINT	431.9	142.7	289.2	-146.5	39.3
GULF	419.9	309.0	110.9	198.1	23.5
KTB	412.9	134.6	278.4	-143.8	41.4
CPF	403.9	190.3	213.6	-23.2	41.4
BGRIM	399.8	240.0	159.8	80.2	29.5
INTUCH	398.9	307.9	91.1	216.8	22.4
TOP	391.7	123.9	267.8	-143.9	40.1
IVL	389.4	222.3	167.0	55.3	41.7
CPN	360.5	207.4	153.1	54.3	26.4
EA	347.3	191.1	156.2	34.8	30.3

Top 20 NVDR Daily Outstanding

Stock	Thai NVDR's Investment *	Paid Up Capital Shares	% of Paid Up Capital **
MORE	2,128,738,475	7,176,748,441	29.66
MBK-W4	1,808,629	6,687,405	27.05
BBL	421,861,293	1,908,842,894	22.10
BCP	251,229,200	1,376,923,157	18.25
KBANK	357,682,013	2,369,327,593	15.10
THIP	12,738,165	89,999,686	14.15
GBX	147,174,527	1,089,076,392	13.51
BH	106,733,119	794,915,942	13.43
BDMS	2,096,104,598	15,892,001,895	13.19
AH	46,376,286	354,842,012	13.07
CPALL	1,085,602,667	8,983,101,348	12.08
TRUE	4,107,654,106	34,552,100,801	11.89
PSL	184,320,918	1,559,291,862	11.82
AMATA	134,916,421	1,150,000,000	11.73
MILL-W7	161,922,321	1,388,422,796	11.66
TOP	257,782,383	2,233,835,566	11.54
EKH-W1	8,707,324	77,006,152	11.31
ICHI	146,495,995	1,300,000,000	11.27
W-W5	543,620,938	4,883,479,741	11.13

* % of Trading Volume in Underlying Securities

ที่มา: set.or.th

Note: Paid up capital shares of warrants are the number of issued warrants deduct from the total exercised warrants

* Thai NVDR's investment = จำนวนหุ้นที่ ThaiNVDR ถือครองโดยที่ยังไม่ได้ออมรายการที่รอการชำระราคาและส่งมอบหลักทรัพย์

** ตามเกณฑ์ของธนาคารแห่งประเทศไทย บริษัท ไทยเอ็นวีดีอาร์ สามารถถือครองหุ้นได้ไม่เกิน

- 25% ของทุนจดทะเบียนชำระแล้ว สำหรับ BAY CIMBT KKP KTB LHFG SCB TCAP TISCO TMB และ BFIT

35% ของทุนจดทะเบียนชำระแล้ว สำหรับ BBL และ KBANK

SHORT SELL

18 มิถุนายน 2567

ปริมาณหุ้นที่ขายชอร์ต

ข้อมูลการขายชอร์ต ณ วันที่ 17 มิถุนายน 2567

หลักทรัพย์	ปริมาณหุ้นที่ขายชอร์ต (หุ้น)	มูลค่าการขายชอร์ต (บาท)	% ปริมาณการขายชอร์ต เทียบกับปริมาณการซื้อขายแบบ Auto Matching	หลักทรัพย์	ปริมาณหุ้นที่ขายชอร์ต (หุ้น)	มูลค่าการขายชอร์ต (บาท)	% ปริมาณการขายชอร์ต เทียบกับปริมาณการซื้อขายแบบ Auto Matching
AAI	509,500	2,978,195.00	3.92%	COM7-R	2,431,200	41,011,750.00	21.52%
AAI-R	150,400	888,315.00	1.16%	CPALL	2,300,400	128,019,475.00	15.31%
AAV	919,100	1,863,474.00	7.18%	CPALL-R	2,110,800	117,383,125.00	14.05%
AAV-R	750,300	1,530,232.00	5.86%	CPAXT	172,900	4,668,300.00	4.58%
ACE	6,900	9,108.00	0.24%	CPAXT-R	310,100	8,372,100.00	8.22%
ACE-R	600	792.00	0.02%	CPF	1,972,900	42,549,490.00	8.71%
ADVANC	774,600	162,973,400.00	11.44%	CPF-R	3,019,600	65,241,540.00	13.33%
ADVANC-R	177,500	37,352,000.00	2.62%	CPN	463,200	25,425,625.00	3.74%
AEONTS	8,400	1,102,150.00	2.26%	CPN-R	232,600	12,727,375.00	1.88%
AEONTS-R	16,500	2,168,850.00	4.44%	CRC	955,300	28,872,325.00	8.32%
AH	41,700	839,170.00	5.46%	CRC-R	2,026,200	61,492,700.00	17.66%
AH-R	21,400	431,960.00	2.80%	CV	57,900	15,633.00	0.28%
AIE	10,600	11,872.00	0.96%	DCC	346,900	662,579.00	9.77%
AIT	48,200	191,874.00	5.46%	DCC-R	319,700	610,697.00	9.00%
AKR	66,300	56,355.00	2.38%	DELTA	217,300	17,071,250.00	2.34%
AMATA	370,400	8,138,410.00	8.43%	DELTA-R	1,915,400	150,593,100.00	20.63%
AMATA-R	499,400	10,992,430.00	11.37%	DEMCO	30,000	115,200.00	15.42%
AOT	2,567,100	153,281,600.00	13.53%	DITTO	7,600	114,000.00	0.62%
AOT-R	1,579,100	94,593,525.00	8.32%	DMT	184,900	2,146,500.00	8.48%
AP	986,200	8,181,710.00	5.44%	DMT-R	3,400	39,780.00	0.16%
AP-R	968,200	8,073,845.00	5.34%	DOHOME	729,400	7,123,235.00	11.08%
ASIAN	16,900	166,465.00	0.29%	DOHOME-R	293,300	2,864,815.00	4.46%
ASK	22,700	303,630.00	4.42%	DRT	4,400	34,980.00	1.35%
ASK-R	100	1,330.00	0.02%	DUSIT	8,800	93,660.00	1.89%
ASW-R	7,600	58,900.00	4.27%	EA	1,874,200	36,760,450.00	6.48%
AU	8,100	61,585.00	1.21%	EA-R	4,056,200	79,659,230.00	14.02%
AUCT	35,800	343,970.00	3.34%	EASTW	18,400	51,552.00	1.98%
AURA	18,100	229,870.00	3.69%	EGCO	87,900	8,786,550.00	5.31%
AURA-R	113,400	1,437,450.00	23.14%	EGCO-R	99,500	9,939,300.00	6.02%
AWC	3,340,500	11,491,328.00	5.60%	EKH	44,500	298,145.00	2.73%
AWC-R	6,752,700	23,205,334.00	11.32%	EPG	60,000	354,575.00	2.98%
AYUD	600	20,725.00	3.64%	EPG-R	63,500	378,745.00	3.15%
BA	157,400	3,245,380.00	2.21%	ERW	857,900	3,694,376.00	4.88%
BA-R	83,600	1,713,790.00	1.18%	ERW-R	1,229,100	5,312,952.00	7.00%
BAFS-R	3,500	66,810.00	1.01%	FORTH-R	400	5,800.00	0.03%
BAM	370,600	2,942,885.00	4.81%	FSMART	24,800	136,400.00	3.05%
BAM-R	485,400	3,863,520.00	6.30%	GFPT	395,400	4,674,250.00	5.61%
BANPU	6,194,300	29,690,038.00	10.37%	GFPT-R	170,500	2,014,770.00	2.42%
BANPU-R	12,872,000	61,677,834.00	21.55%	GLOBAL	541,100	8,234,710.00	12.29%
BAY	1,700	41,990.00	0.76%	GLOBAL-R	911,100	13,745,490.00	20.70%
BBGI	23,400	113,002.00	1.66%	GPSC	1,162,700	46,303,800.00	11.81%
BBGI-R	5,300	25,122.00	0.38%	GPSC-R	1,191,500	47,337,125.00	12.11%
BBIK	7,900	227,875.00	0.95%	GULF	1,501,700	58,560,075.00	6.58%
BBL	2,727,700	361,212,200.00	21.46%	GULF-R	1,664,100	64,956,725.00	7.29%
BBL-R	2,131,300	282,884,800.00	16.77%	GUNKUL	1,458,400	3,757,238.00	9.01%
BCH	870,000	16,076,140.00	13.92%	GUNKUL-R	1,724,700	4,439,808.00	10.65%
BCH-R	859,000	15,887,150.00	13.75%	HANA	371,900	16,685,650.00	3.62%
BCP	359,900	12,645,175.00	8.22%	HANA-R	657,000	29,319,150.00	6.40%
BCP-R	519,400	18,252,525.00	11.86%	HENG	107,400	119,845.00	3.97%
BCPG	124,400	740,180.00	7.38%	HMPRO	1,206,800	10,794,855.00	4.37%
BCPG-R	131,500	784,350.00	7.81%	HMPRO-R	2,084,500	18,573,395.00	7.55%
BDMS	7,568,500	201,516,375.00	6.82%	HTC	17,300	276,080.00	2.73%
BDMS-R	2,108,000	55,813,450.00	1.90%	HUMAN	42,000	459,780.00	3.24%
BEB	14,700	246,080.00	1.91%	ICC	900	30,400.00	5.36%
BEAUTY	991,700	482,242.00	6.93%	ICHI	7,400	119,130.00	0.13%
BEC	861,800	3,342,680.00	7.08%	ICHI-R	353,800	5,726,510.00	6.39%
BEC-R	5,500	22,288.00	0.05%	III	24,500	182,540.00	2.33%
BEM	4,936,500	39,171,615.00	8.80%	ILM	1,200	22,800.00	0.96%
BEM-R	11,174,000	88,503,150.00	19.91%	ILM-R	15,000	283,040.00	12.01%
BGC	15,600	102,180.00	4.57%	INTUCH	548,200	39,304,550.00	4.39%
BGRIM	1,360,800	28,489,390.00	4.16%	INTUCH-R	264,500	18,951,725.00	2.12%
BGRIM-R	752,700	15,547,610.00	2.30%	IRPC	2,583,400	4,284,520.00	6.26%
BH	72,700	17,490,700.00	9.07%	IRPC-R	3,484,000	5,766,231.00	8.44%
BH-R	148,000	35,625,900.00	18.47%	ITC	267,300	6,098,760.00	4.12%
BJC	364,400	7,652,450.00	4.63%	ITC-R	782,100	17,906,560.00	12.05%
BJC-R	2,400	50,140.00	0.03%	ITD-R	276,300	178,693.00	4.96%
BLA	136,300	2,436,530.00	4.04%	IVL	1,504,400	29,564,920.00	6.33%
BLA-R	400,300	7,160,160.00	11.87%	IVL-R	6,968,600	136,887,460.00	29.31%
BLAND	319,200	176,641.00	1.96%	JAS	1,604,700	5,119,864.00	3.54%
BLAND-R	337,100	185,405.00	2.07%	JAS-R	4,801,600	15,171,674.00	10.58%
BPP	18,400	226,320.00	5.56%	JMART	526,500	7,237,640.00	2.21%
BPP-R	41,500	512,730.00	12.54%	JMART-R	1,256,900	17,200,450.00	5.27%
BRI	10,100	44,998.00	0.24%	JMT	1,191,800	19,022,730.00	2.60%
BSRC	182,500	1,658,580.00	3.33%	JMT-R	1,333,300	21,169,230.00	2.91%
BSRC-R	81,600	742,165.00	1.49%	JTS	3,500	205,425.00	0.27%
BTG	102,400	2,211,410.00	6.87%	JTS-R	30,700	1,807,925.00	2.37%
BTG-R	61,200	1,320,650.00	4.11%	KAMART	113,800	1,505,250.00	2.07%
BTS	2,372,500	10,845,492.00	3.44%	KBANK	753,800	95,985,200.00	6.60%
BTS-R	3,096,900	14,121,768.00	4.49%	KBANK-R	1,869,200	237,885,800.00	16.37%
BYD	893,400	1,476,615.00	4.00%	KBSPIF	15,100	119,290.00	6.47%
BYD-R	2,083,400	3,473,597.00	9.32%	KCE	299,500	12,742,550.00	4.73%
CBG	233,000	15,584,600.00	10.45%	KCE-R	301,000	12,793,125.00	4.75%
CBG-R	381,600	25,535,050.00	17.11%	KCG	18,600	175,210.00	1.05%
CCET	30,000	113,400.00	0.05%	KGI	116,600	493,212.00	4.24%
CCET-R	96,600	365,814.00	0.16%	KKP	200,900	9,581,800.00	9.47%
CENTEL	99,800	3,864,050.00	9.61%	KKP-R	168,300	8,037,025.00	7.93%
CENTEL-R	371,500	14,333,225.00	35.76%	KLINIQ	2,100	87,525.00	0.55%
CHAYO	28,000	100,040.00	3.83%	KSL	258,800	497,541.00	10.53%
CHG	1,688,200	4,835,788.00	8.77%	KSL-R	500	960.00	0.02%
CHG-R	1,920,700	5,470,556.00	9.98%	KTB	2,977,900	52,088,080.00	10.44%
CK	128,900	2,694,050.00	8.73%	KTB-R	4,831,300	84,447,220.00	16.94%
CK-R	412,200	8,618,570.00	27.90%	KTC	510,800	21,853,950.00	13.08%
CKP	374,800	1,322,470.00	3.99%	KTC-R	557,300	23,860,725.00	14.27%
CKP-R	465,200	1,639,760.00	4.96%	LANNA	183,600	2,634,710.00	21.47%
COCOCO	65,500	805,650.00	0.33%	LANNA-R	3,100	44,330.00	0.36%
COM7	1,131,500	19,205,080.00	10.01%	LH	7,803,900	46,541,720.00	9.12%
				LH-R	2,487,500	14,877,745.00	2.91%
				LPN	453,100	1,456,112.00	25.49%

SHORT SELL

ปริมาณหุ้นที่ขายชอร์ต (ต่อ)การขายชอร์ต ณ วันที่ 17 มิถุนายน 2567

หลักทรัพย์	ปริมาณหุ้นที่ขายชอร์ต (หุ้น)	มูลค่าการขายชอร์ต (บาท)	% ปริมาณการขายชอร์ต เทียบกับปริมาณการซื้อขาย แบบ Auto Matching
LPN-R	9,800	31,506.00	0.55%
M	45,800	1,369,000.00	6.28%
M-R	34,100	1,015,725.00	4.67%
MAJOR	253,500	3,118,370.00	12.02%
MAJOR-R	108,500	1,327,170.00	5.14%
MASTER	35,400	2,139,700.00	1.27%
MASTER-R	68,200	4,152,575.00	2.46%
MBK	77,600	1,254,800.00	7.43%
MBK-R	114,600	1,849,120.00	10.97%
MC	169,700	1,885,860.00	7.73%
MDX	800	2,544.00	0.43%
MEB	10,900	315,750.00	1.05%
MEB-R	3,400	99,450.00	0.33%
MEGA	51,200	1,899,225.00	7.53%
MEGA-R	34,700	1,288,975.00	5.10%
MINT	2,075,100	60,809,075.00	12.02%
MINT-R	2,498,900	73,091,800.00	14.47%
MTC	497,000	21,342,750.00	7.00%
MTC-R	962,400	41,432,175.00	13.55%
NER	509,000	2,751,965.00	6.80%
NER-R	131,200	715,040.00	1.75%
NEX	1,509,500	2,946,688.00	0.83%
NEX-R	746,800	1,455,745.00	0.41%
NOBLE	195,800	639,012.00	9.20%
NRF	77,600	323,140.00	1.69%
NSL	900	28,125.00	0.07%
NTV	2,600	87,500.00	11.93%
NUSA	201,400	86,602.00	0.16%
NYT	76,500	276,324.00	2.50%
NYT-R	12,900	46,182.00	0.42%
ONEE	450,200	1,432,876.00	5.25%
ONEE-R	1,000	3,160.00	0.01%
OR	833,200	13,515,040.00	6.84%
OR-R	412,300	6,640,800.00	3.37%
ORI	202,900	951,206.00	3.73%
ORI-R	451,400	2,121,992.00	8.30%
OSP	709,700	15,747,300.00	7.33%
OSP-R	2,439,100	54,033,140.00	25.20%
PLANB	629,500	4,863,260.00	8.11%
PLANB-R	768,500	5,987,605.00	9.90%
PM	9,700	74,110.00	1.95%
PR9	172,200	3,032,460.00	6.85%
PRM	477,500	3,849,630.00	6.78%
PRM-R	198,900	1,598,200.00	2.82%
PSH	444,900	3,990,170.00	21.72%
PSH-R	106,800	962,775.00	5.21%
PSL	191,400	1,759,315.00	2.00%
PTG	61,700	520,865.00	1.14%
PTG-R	338,500	2,853,275.00	6.26%
PTL	200,600	2,338,680.00	17.08%
PTL-R	900	10,400.00	0.08%
PTT	5,350,400	169,148,250.00	10.61%
PTT-R	9,470,200	298,007,150.00	18.78%
PTTEP	831,400	124,357,650.00	11.45%
PTTEP-R	1,349,300	201,535,650.00	18.58%
PTTGC	1,132,600	34,338,575.00	21.15%
PTTGC-R	402,800	12,235,750.00	7.52%
QH	2,764,600	5,166,355.00	7.32%
QH-R	971,400	1,803,282.00	2.57%
RAM-R	100	3,000.00	0.13%
RATCH	705,500	18,470,025.00	10.24%
RATCH-R	1,753,000	45,718,250.00	25.44%
RBF	347,200	3,118,905.00	9.75%
RBF-R	274,200	2,472,495.00	7.70%
RCL	424,700	10,842,500.00	5.28%
RCL-R	315,900	8,059,725.00	3.92%
ROJNA	21,100	124,845.00	0.92%
RS	26,700	324,100.00	3.53%
RS-R	400	4,840.00	0.05%
S	101,400	72,915.00	1.91%
S-R	500	370.00	0.01%
SABINA	38,100	878,640.00	3.97%
SABINA-R	3,500	80,990.00	0.36%
SABUY-R	239,900	237,513.00	0.21%
SAFE	10,300	175,100.00	1.07%
SAK	45,800	234,265.00	4.80%
SAMART	66,500	376,785.00	3.94%
SAMART-R	17,800	100,120.00	1.06%
SAPPE-R	41,300	4,166,350.00	7.32%
SAT	73,200	1,011,780.00	5.06%
SAT-R	136,500	1,887,070.00	9.44%
SAV	48,100	1,062,830.00	2.78%
SAWAD	339,800	12,482,000.00	5.18%
SAWAD-R	331,800	12,179,350.00	5.06%
SC	238,600	644,082.00	2.64%
SC-R	5,700	15,392.00	0.06%
SCAP	32,100	53,928.00	11.36%
SCB	485,300	51,393,000.00	7.46%
SCB-R	1,304,400	137,460,950.00	20.06%
SCC	133,500	29,844,800.00	12.62%
SCC-R	210,100	47,038,800.00	19.86%
SCCC	3,500	452,950.00	3.32%
SCGP	1,672,400	55,490,125.00	15.28%
SCGP-R	3,679,100	122,155,750.00	33.62%
SCN	25,100	22,339.00	2.86%
SGC	192,000	328,828.00	0.13%

หลักทรัพย์	ปริมาณหุ้นที่ขายชอร์ต (หุ้น)	มูลค่าการขายชอร์ต (บาท)	% ปริมาณการขายชอร์ต เทียบกับปริมาณการซื้อขาย แบบ Auto Matching
SGC-R	5,600	9,968.00	0.00%
SGP	24,600	177,590.00	12.63%
SHR	412,600	821,215.00	8.90%
SINGER	44,300	401,845.00	0.24%
SINGER-R	59,300	549,730.00	0.32%
SIRI	5,890,200	9,325,169.00	9.80%
SIRI-R	6,116,700	9,669,792.00	10.18%
SIS	50,100	1,323,025.00	3.63%
SISB	23,500	863,500.00	1.16%
SISB-R	130,400	4,795,350.00	6.43%
SJWD	87,000	1,137,900.00	4.65%
SJWD-R	35,900	475,330.00	1.92%
SKY	49,000	1,224,695.00	7.71%
SKY-R	48,300	1,206,170.00	7.60%
SMPC	4,100	37,925.00	2.46%
SNNP	55,100	838,520.00	5.89%
SNNP-R	158,500	2,402,100.00	16.95%
SPA	66,300	452,430.00	3.57%
SPALI	621,600	11,049,780.00	7.16%
SPALI-R	1,701,300	30,131,940.00	19.58%
SPC	100	6,050.00	0.79%
SPCG	58,000	479,210.00	5.87%
SPI	300	19,325.00	4.92%
SPRC	708,600	5,657,585.00	12.28%
SPRC-R	404,600	3,233,195.00	7.01%
SSP	11,400	76,400.00	5.07%
SSP-R	18,000	120,600.00	8.01%
STA	547,600	12,032,740.00	4.27%
STAR	1,536,200	33,716,970.00	11.97%
STANLY	8,500	1,854,600.00	4.84%
STANLY-R	6,500	1,417,000.00	3.70%
STEC	440,100	3,810,025.00	14.61%
STEC-R	271,300	2,356,935.00	9.00%
STGT	337,900	3,516,700.00	3.67%
STGT-R	687,000	7,170,820.00	7.46%
SUPER	96,700	27,076.00	0.27%
SUPER-R	130,200	36,455.00	0.36%
SUPEREF	11,400	67,080.00	14.79%
SUSCO	114,000	403,320.00	7.28%
SYNEX	26,200	287,130.00	2.07%
TASCO	319,500	5,140,510.00	7.06%
TASCO-R	236,200	3,790,470.00	5.22%
TCAP	342,000	16,001,400.00	10.62%
TCAP-R	350,300	16,413,525.00	10.87%
TFG	124,500	519,798.00	2.40%
TFG-R	41,900	174,322.00	0.81%
THANI-R	763,000	1,570,938.00	19.63%
THCOM	171,500	2,006,550.00	6.77%
THCOM-R	222,600	2,603,900.00	8.79%
THG	9,500	351,500.00	8.30%
TK6-R	8,800	325,850.00	7.69%
TIDOR	850,500	15,816,650.00	5.29%
TIDOR-R	2,330,600	43,548,390.00	14.49%
TIPH	66,600	1,775,325.00	7.38%
TIPH-R	44,600	1,179,175.00	4.94%
TISCO	359,200	34,389,075.00	6.13%
TISCO-R	1,056,300	101,066,900.00	18.04%
TKAP-R	28,300	366,200.00	4.00%
TKN	271,700	2,575,005.00	3.63%
TKN-R	23,500	225,600.00	0.31%
TLI	771,100	5,830,200.00	5.05%
TLI-R	1,099,000	8,285,380.00	7.20%
TOA	4,500	91,120.00	0.68%
TOA-R	88,300	1,793,190.00	13.32%
TOG-R	5,800	5,800,740.00	3.36%
TOP	759,400	38,689,700.00	7.95%
TOP-R	3,113,300	158,991,525.00	32.59%
TIPL	936,800	1,261,947.00	7.13%
TIPL-R	803,000	1,075,380.00	6.11%
TIPIP	184,500	601,470.00	7.22%
TIPIP-R	164,000	534,640.00	6.42%
TQM	19,000	480,250.00	8.12%
TQM-R	5,500	138,875.00	2.35%
TRP	11,900	141,270.00	1.62%
TRUE	5,408,900	46,178,810.00	11.42%
TRUE-R	3,888,700	33,166,715.00	8.21%
TTA	242,300	1,807,690.00	2.52%
TTA-R	62,900	471,750.00	0.65%
TTB	60,268,700	100,485,308.00	22.72%
TTB-R	14,390,300	23,923,301.00	5.43%
TTCL	64,500	243,918.00	9.51%
TTW	200,700	1,796,265.00	12.45%
TTW-R	91,500	818,925.00	5.68%
TU	1,958,900	29,893,310.00	13.79%
TU-R	2,831,400	43,300,670.00	19.93%
TVO	46,000	1,010,070.00	7.15%
TVO-R	7,000	153,300.00	1.09%
UBE	115,800	91,482.00	6.19%
UNIQ	10,100	28,078.00	3.11%
UVAN	8,200	67,650.00	1.61%
VGI	2,086,300	2,626,851.00	4.73%
VGI-R	4,005,700	5,046,492.00	9.08%
VIHA	260,600	543,808.00	6.18%
WARDIX	10,300	55,760.00	0.68%
WHA	5,867,900	30,849,955.00	18.33%
WHA-R	5,887,700	30,925,785.00	18.39%
WHAUP	145,000	590,056.00	1.72%
WORK	2,500	23,005.00	0.60%
XO	61,300	1,769,975.00	2.45%
XPG	2,371,400	2,431,591.00	7.13%
XPG-R	396,200	408,456.00	1.19%

- โปรดรายการขายชอร์ตของสมาชิกที่เป็นผู้ร่วมค้ำหน่วยลงทุน หรือผู้ดูแลสภาพคล่องของหน่วยลงทุนของกองทุนรวมอีกต่อไปเพื่อบัญชีบริษัทประเภทเพื่อกำไรจากส่วนต่างของราคาหรือเพื่อดูแลสภาพคล่อง แล้วแต่กรณี
- รายการที่ชื่อย่อหลักทรัพย์ด้วย "-R" หมายถึง ข้อมูลธุรกรรมขายชอร์ตในเอ็นวีดีอาร์

ที่มา : set.or.th

รายงานการเปลี่ยนแปลงการถือหลักทรัพย์และสัญญาซื้อขายล่วงหน้าของผู้บริหาร (แบบ 59) ประจำวันที่ 17 มิถุนายน 2567

ชื่อบริษัท	วิธีการได้มา/จำหน่าย	ชื่อผู้บริหาร	ประเภทหลักทรัพย์	วันที่ได้มา/จำหน่าย	จำนวน	ราคา
ACE	ซื้อ	นาย ชีรวดี ทรงเมตตา	หุ้นสามัญ	13/06/2567	6,138,000	1.33
BAFS	ซื้อ	หม่อมหลวง ณรุสิทธิ์ ตติกุล	หุ้นสามัญ	17/06/2567	10,000	19.00
BKD	ซื้อ	นาง บุชนารถ รัตนสุวรรณชาติ	หุ้นสามัญ	14/06/2567	2,000	1.29
CAZ	ขาย	นาย หวัง ยอม จี	หุ้นสามัญ	14/06/2567	86,800	3.22
CAZ	ขาย	นาย หวัง ยอม จี	หุ้นสามัญ	14/06/2567	15,000	3.24
CHASE	ซื้อ	นาย ประดิษฐ์ เสียวศิริกุล	หุ้นสามัญ	14/06/2567	400,000	1.63
CPN	ซื้อ	นางสาว วิไลยา จิราธิวัฒน์	หุ้นสามัญ	14/06/2567	35,800	55.75
GABLE	ซื้อ	นาง พิมพ์นารา อธิโชติบัณฑิต	หุ้นสามัญ	14/06/2567	10,000	4.00
GIFT	ขาย	นาย โชติ เขษรฐโชติศักดิ์	หุ้นสามัญ	11/06/2567	2,656,400	3.94
GTB	ซื้อ	นาย ประจันต์ คงสาร	หุ้นสามัญ	17/06/2567	42,600	0.70
GUNKUL	ซื้อ	นาย กัลกุล ดำรงปีย์วดี	หุ้นสามัญ	14/06/2567	7,000,000	2.60
ILM	ซื้อ	นาย ขวัญชัย กิจกองขจรชัย	หุ้นสามัญ	14/06/2567	4,100	18.70
JR	ซื้อ	นาย จรัญ วิวัฒน์เจษฎาวงศ์	หุ้นสามัญ	14/06/2567	9,100	4.24
JR	ซื้อ	นาย สรณนทร์ วิวัฒน์เจษฎาวงศ์	หุ้นสามัญ	14/06/2567	14,200	4.24
JR	ซื้อ	นาย สรณนทร์ วิวัฒน์เจษฎาวงศ์	หุ้นสามัญ	14/06/2567	2,500	4.25
KCG	ซื้อ	นาย ทรงธรรม เพียรพัฒนาวิทย์	หุ้นสามัญ	14/06/2567	30,000	9.38
KCG	ซื้อ	นาย ทรงธรรม เพียรพัฒนาวิทย์	หุ้นสามัญ	14/06/2567	14,000	9.34
LEO	ซื้อ	นาย เกตติวิทย์ สิทธิสุนทรวงค์	หุ้นสามัญ	14/06/2567	80,000	3.97
LPN	ซื้อ	พลตำรวจโท จิรพัฒน์ ภูมิจักร	หุ้นสามัญ	5/06/2567	50,000	3.28
MBAX	ซื้อ	นาย ทรงเกียรติ วิชญเวทวงศ์	หุ้นสามัญ	17/06/2567	3,000	2.98
MINT	ซื้อ	นาย วิไลยม เอ็ลล์วิฑ ไชเน็ค	สัญญาซื้อขายล่วงหน้า	12/06/2567	200	29.75
MINT	ซื้อ	นาย วิไลยม เอ็ลล์วิฑ ไชเน็ค	สัญญาซื้อขายล่วงหน้า	14/06/2567	200	29.50
MJD	ซื้อ	นาย สุริยา พูลวรลักษณ์	หุ้นสามัญ	14/06/2567	34,300	1.14
MJD	ซื้อ	นาย สุริยา พูลวรลักษณ์	หุ้นสามัญ	14/06/2567	100,000	1.15
MJD	ซื้อ	นาย สุริยา พูลวรลักษณ์	หุ้นสามัญ	14/06/2567	60,000	1.16
MOONG	ซื้อ	นาย ทรงธรรม เพียรพัฒนาวิทย์	หุ้นสามัญ	14/06/2567	4,000	2.08
MTI	ซื้อ	นาง นวลพรรณ ล่ำซำ	หุ้นสามัญ	14/06/2567	10,100	107.35
PANEL	ซื้อ	นาง จุเลีย ดันเน็ลยู เพ็ญใจไพศิษฐ์	หุ้นสามัญ	14/06/2567	23,600	1.63
PG	ซื้อ	นาง กิตยาภรณ์ ชัยถาวรเสถียร	หุ้นสามัญ	14/06/2567	94,000	8.89
RBF	ซื้อ	นาง เพ็ชรา รัตนภูมิภิญโญ	หุ้นสามัญ	14/06/2567	110,000	9.00
RPH	ซื้อ	นาง จิราภรณ์ ศรีนัครินทร์	หุ้นสามัญ	13/06/2567	21,000	5.90
RPH	ซื้อ	นาง จิราภรณ์ ศรีนัครินทร์	หุ้นสามัญ	14/06/2567	20,100	5.90
RPH	ซื้อ	นาย วิมลกร เหล่าไพบุณย์	หุ้นสามัญ	17/06/2567	18,000	5.85
RS	ซื้อ	นาย เขษรฐโชติศักดิ์	หุ้นสามัญ	14/06/2567	375,900	12.11
SAF	ซื้อ	นาย ทิศฐ์ อริยเดชาวัฒน์	หุ้นสามัญ	13/06/2567	9,800	0.69
SAF	ซื้อ	นาย ทิศฐ์ อริยเดชาวัฒน์	หุ้นสามัญ	14/06/2567	15,000	0.68
SCM	ขาย	นางสาว กัญญารัตน์ สานโอฬาร	ใบสำคัญแสดงสิทธิ์ที่จะซื้อหุ้น	14/06/2567	100	1.20
SMART	ซื้อ	นาย สุรพล เต็มอริยบุตร	หุ้นสามัญ	17/06/2567	243,200	0.76
SORKON	ซื้อ	นาง นิรมล รุจิราโสภณ	หุ้นสามัญ	14/06/2567	77,300	4.55
SPA	ซื้อ	นาย ภูมิพันธ์ บุญญาประมัย	หุ้นสามัญ	14/06/2567	100,100	6.80
SPA	ซื้อ	นาย วิบูลย์ อุดสาพิจิต	หุ้นสามัญ	14/06/2567	200,000	6.95
TACC	ขาย	นาย ชัชวีร์ วัฒนสุข	หุ้นสามัญ	13/06/2567	500,000	4.84
TMILL	ซื้อ	นาย ประภาส ชุตินวาร์พันธ์	หุ้นสามัญ	14/06/2567	191,900	3.90
TNR	ซื้อ	นาย ประมวงค์ ขุนพยัคฆ์	หุ้นสามัญ	14/06/2567	15,000	10.60
TIPL	ซื้อ	นาย ประมวล เลี้ยวไพรัตน์	หุ้นสามัญ	14/06/2567	442,100	1.36
TSTE	ซื้อ	นาย ประภาส ชุตินวาร์พันธ์	หุ้นสามัญ	14/06/2567	19,000	14.29
WHART	ซื้อ	นาย ศุภศิษย์ สิทธเศรษฐ์	หน่วยทรัสต์	17/06/2567	100,000	8.15

ที่มา: sec.or.th

รายงานการได้มา/จำหน่ายหลักทรัพย์ของกิจการ (แบบ 246-2) ประจำวันที่ 17 มิถุนายน 2567

หลักทรัพย์	ชื่อผู้ได้มา/จำหน่าย	วิธีการ	ประเภทหลักทรัพย์	% ก่อน			% หลัง			หมายเหตุ3
				ได้มา/จำหน่าย	ได้มา/จำหน่าย	ได้มา/จำหน่าย	ได้มา/จำหน่าย	ได้มา/จำหน่าย	ได้มา/จำหน่าย	

- หุ้น หมายถึง หุ้นสามัญหรือหุ้นบุริมสิทธิ หรือใบแสดงสิทธิในผลประโยชน์ที่เกิดจากหลักทรัพย์อ้างอิงไทย (DR) หลักทรัพย์แปลงสภาพ หมายถึง ใบสำคัญแสดงสิทธิที่จะซื้อหุ้นสามัญ หุ้นกู้แปลงสภาพ หรือหลักทรัพย์อื่นที่อาจแปลงสภาพได้
- กรณีที่มีการรายงานเป็นกลุ่ม ชื่อผู้ได้มา/จำหน่าย จะแสดงข้อมูลของบุคคลในกลุ่มที่มีการเปลี่ยนแปลง ส่วน %การได้มา/จำหน่าย และ %หลังการได้มา/จำหน่าย จะแสดงตัวเลขของทั้งกลุ่ม และบุคคลตามมาตรา 258 (นิยามตามนุคคลมาตรา 258)
- ข้อมูลเบื้องต้น หมายถึง ข้อมูลยังไม่ครบถ้วน และ/หรือ อยู่ระหว่างการสอบทานฉบับแก้ไข หมายถึง ผู้รายงานยื่นเอกสารชุดใหม่ เพื่อแก้ไขชุดเดิม chain principle หมายถึง การได้มา/จำหน่ายทางอ้อม และเป็นกรณีที่ได้มาในจำนวนที่ทำให้ผู้ได้มาต้องทำคะแนนอื้อหลักทรัพย์ทั้งหมดของกิจการ

ที่มา: sec.or.th

TURNOVER LIST



18 มิถุนายน 2567

TURNOVER LIST & TRADING ALERT หลักทรัพย์ที่เข้าข่ายมาตรการจำกัดการซื้อขาย

หมายเหตุ

เพื่อคุ้มครองสิทธิของนักลงทุนและหลักทรัพย์ที่มีภาวะอ่อนแอของหลักทรัพย์ของบจ. เข้ามาตรการจำกัดการซื้อขายด้วย (ยกเว้น DW) โดย

1. Cash Balance: สมาชิกต้องดำเนินการให้ลูกค้าซื้อหลักทรัพย์ด้วยบัญชี **Cash Balance** เท่านั้น โดยลูกค้าต้องวางเงินสดไว้ล่วงหน้ากับสมาชิกเต็มจำนวนก่อนซื้อหลักทรัพย์

2. ห้ามคำนวณวงเงินซื้อขาย: ห้ามสมาชิกใช้หลักทรัพย์เป็นหลักประกันในการคำนวณเป็นวงเงินซื้อขายหลักทรัพย์ (ในทุกประเภทบัญชี)

3. ห้าม Net Settlement: ห้ามสมาชิกหักกลบราคาค่าซื้อกับราคาค่าขายหลักทรัพย์เดียวกันในวันเดียวกัน (ซื้อและขายหลักทรัพย์เดียวกันในวันเดียวกัน ค่าขายคืนเป็นวงเงินในวันทำการถัดไป)

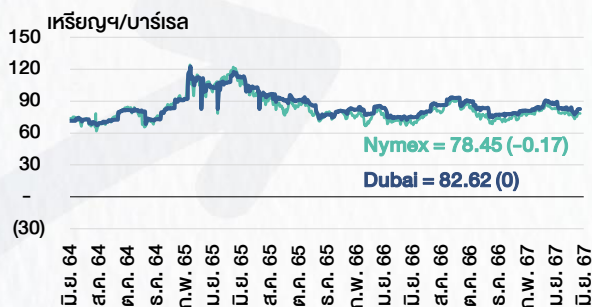
ทั้งนี้ มาตรการจำกัดการซื้อขาย มีปัจจัยที่ใช้ในการพิจารณา คือ อัตราหมุนเวียนการซื้อขาย (**Turnover ratio**) มูลค่าการซื้อขาย และราคาซื้อขาย ที่ไม่สอดคล้องกับปัจจัยพื้นฐาน เช่น **P/E Ratio** เป็นต้น

ที่มา: set.or.th

CYCLICAL WATCH

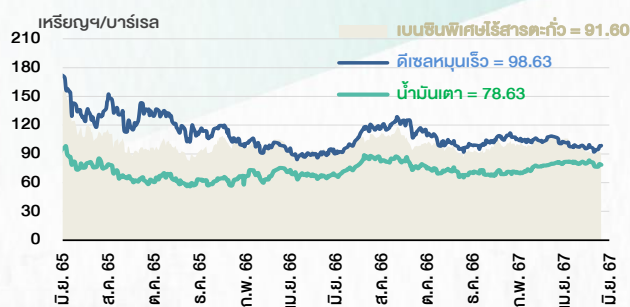
🕒 18 มิถุนายน 2567

ราคาน้ำมันดิบ



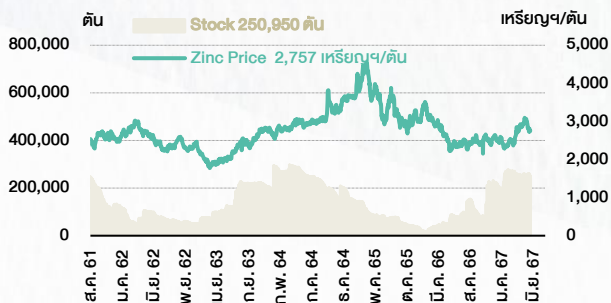
ที่มา : TQ professional

ราคาขายปลีกน้ำมันสำเร็จรูปตลาดสิงคโปร์



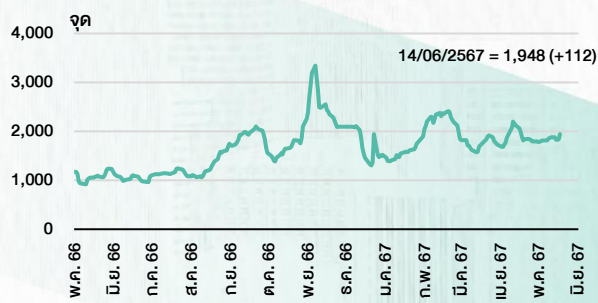
ที่มา : TOP

ราคาสังกะสี



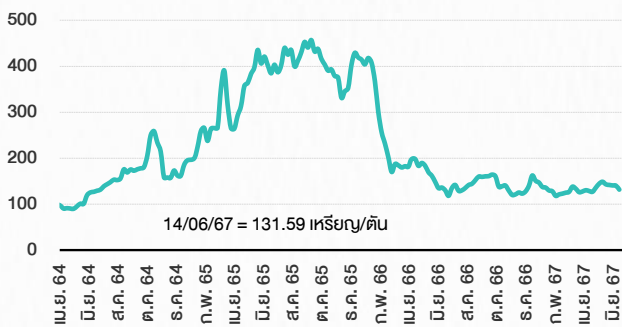
ที่มา : lme.co.uk

ดัชนีค่าระวาง BDI



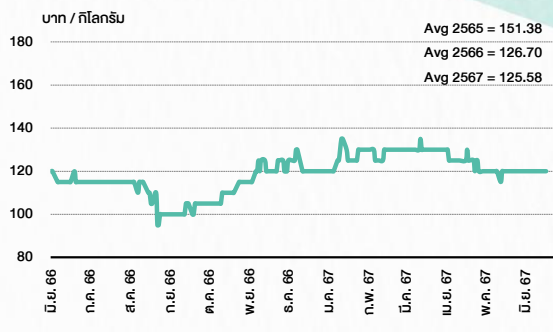
ที่มา : TQ professional

ราคาก๊าซหุงต้ม



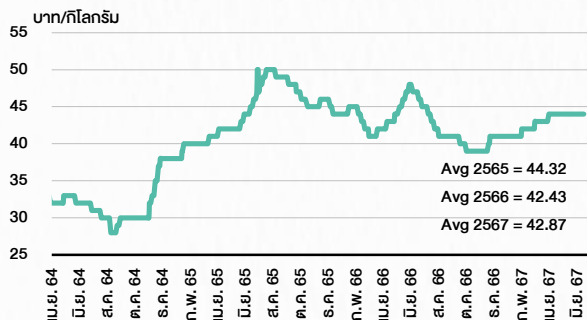
ที่มา : BANPU

ราคาถั่วขาว 61-70 ตก/กก.



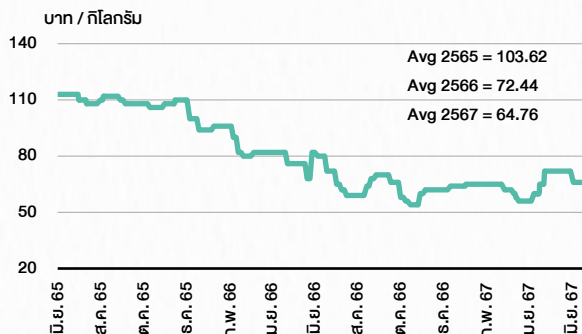
ที่มา : สำนักงานเศรษฐกิจการเกษตร

ราคาไก่เป็น



ที่มา : สำนักงานเศรษฐกิจการเกษตร

ราคาหมู



ที่มา : สำนักงานเศรษฐกิจการเกษตร

STOCK CALENDAR



18 มิถุนายน 2567

June 2024				
Monday	Tuesday	Wednesday	Thursday	Friday
17 New list - Warrant PRG-W4 34.668m units, B1 par Par decrease HYDROGEN B9.383 par (from B9.5355) XE ITEL-W4 1:1w @B11.50 (final, "SP") XR PPPM 2:1n @B0.20 XW PPPM 1n : 1PPPM-W6 New shares trading CI 260,879 shrs (w) RT 1,942 shrs (w) SDC 103,448,273 shrs (pp) TRU 265,324 shrs (w) Conversion MBK-W3 1.0754:1w @B2.7895 MBK-W4 1.0443:1w @B2.8727 PRG-W1 1.095:1w @B4.5663 PRG-W2 1.0641:1w @B4.699	18 New list Insurance BKI Holdings (BKH) 104.045m shrs B10 par Last trading day BTC-W6 XR PROEN 1:1n @B1.00 New shares trading AQUA 665 shrs (w) BYD 160,261,128 shrs (ppo) CGH 96,903,549 shrs (xt) MILL 10,246 shrs (w) SABUY 271,734 shrs (w) Conversion JMART-W4 1.13582:1w @B13.20649 (final)	19 Delist JMART-W4 Last trading day JCKH-W1 XE BTC-W6 1.147:1w @B0.567 (final, "SP") Conversion SABUY-W2 1:1w @B5.00	20 Par decrease BRRGIF B6.49 par (from B6.75) XD TTT @B1.25 XE JCKH-W1 1.548:1w @B0.162 (final, "SP")	21 Resume trade before delist PACE (21 Jun - 1 Jul 2024) XR MILL 3.50 existing: 1n @B0.11 Conversion SENX-W1 1:1w @B1.50 (final)
24 Last trading day PJW-W1 Conversion ABM-W1 1:1w @B1.80 BM-W3 1:1w @B1.10	25 Last trading day ECL-W4 XE PJW-W1 1.05:1w @B2.857 (final, "SP") Conversion LIT-W2 1:1w @B2.00	26 XD NDR @B0.05 XE ECL-W4 1:1w @B2.00 (final "SP")	27 XD 3K-BAT @B0.25 HKCE01 @B0.2016	28 Last trading day PPM-W2 Conversion AJ-W3 1.071:1w @B0.186 AJ-W4 1:1w @B0.40 AKS-W5 1.07:1w @B0.026 APURE-W3 1.03948:1w @B6.734 BR-W1 1:1w @B5.00 BRR-W2 1:1w @B13.00 BTS-W7 1.036:1w @B11.49 BTS-W8 1.036:1w @B14.387 CHAYO-W3 1:1w @B9.00 CHO-W3 1:2.87w @B3.157 (final) CSC-P 1:1 DEMCO-W7 1:1w @B3.50 DITTO-W1 1.201:1w @B33.295 EP-W4 1:1w @B8.30 GEL-W5 1:1w @B0.50 J-W3 1:1w @B9.00 J-W4 1:1w @B3.10 JCKH-W2 1:1w @B0.03 JMART-W5 1.13057:1w @B61.91597 JMT-W4 1.00267:1w @B89.75998 META-W7 1:1w @B0.36 MILL-W7 1:1w @B0.40 NVD-W3 1.018:1w @B2.594 (final) RABBIT-P 1:1 ROCTEC-W3 1.284:1w @B1.545 SCM-W2 1:1w @B2.00 SKE-W1 1:1w @B1.30 SMT-W3 1:1w @B4.00 (final) STARK-W1 1:1w @B5.00 TEAMG-W1 1:1w @B15.00 TH-W3 1:1w @B1.00 TNDD-W1 1:1w @B0.50 TRUBB-W2 1:1w @B6.00 TTB-W1 1:1w @B0.95 VGI-W3 1:1w @B11.90

July 2024				
Monday	Tuesday	Wednesday	Thursday	Friday
1 XE PPM-W2 1:1w @B6.00 (final, "SP") Conversion BIOTEC-W2 1:1w @B 0.50	2 Last trading day LEO-W1 XE LEO-W1 1:1w @B22.00 (final, "SP")	3 XE LEO-W1 1:1w @B22.00 (final, "SP")	4 Last trading day PPPM-W4	5
8 XE PPPM-W4 0.25:1w @B3.98 (final, "SP")	9 Conversion ITEL-W4 1:1w @B11.50 (final)	10 Delist ITEL-W4 XD STANLY @B10.00	11 Conversion BROOK-W6 1.147:1w @B0.567 (final)	12
15 Conversion JCKH-W1 1.548:1w @B0.162 (final)	16 Delist JCHK-W1	17 XW ECF 2 existing: 1ECF-W5 Conversion PJW-W1 1.05:1w @B2.857 (final)	18 Delist PJW-W1 Conversion ECL-W4 1:1w @B2.00 (final)	19
22 PUBLIC HOLIDAY (Substitution for Asanha Bucha Day)	23 Conversion PPM-W2 1:1w @B6.00 (final)	24 Delist PPM-W2 XD BLAND @B0.01	25 Conversion LEO-W1 1:1w @B22.00 (final)	26
29 PUBLIC HOLIDAY (Substitution for H.M. King Maha Vajiralongkorn Phra Vajrakraichaoyuhua's Birthday)	30 XD TMW @B4.15	31 Conversion PPPM-W4 0.25:1w @B3.98 (final)		

August 2024				
Monday	Tuesday	Wednesday	Thursday	Friday
			1 Delist PPPM-W4 XD PTL @B0.19 SIA19 @B1.0102	2
			XR KEX 0.6196:1n @B3.20	
5 Last trading day JSP-W1	6 XD ROCTEC @B0.013 XE JSP-W1 1:1w @B2.50 (final, "SP")	7	8	9

ที่มา: set.or.th

ANTI-CORRUPTION PROGRESS INDICATOR

คำอธิบายผลการประเมินแต่ละระดับ

ระดับที่ 1 มีนโยบาย (COMMITTED)

มีคำมั่นหรือทัศนคติในการดำเนินการดำเนินธุรกิจที่จะไม่มีส่วนเกี่ยวข้องกับการทุจริตและการดูแลให้บริษัทปฏิบัติตามให้เป็นไปตามกฎหมายที่เกี่ยวข้อง

ระดับที่ 2 ประกาศเจตนารมณ์ (DECLARED)

มีการประกาศเจตนารมณ์เข้าเป็นแนวร่วมปฏิบัติของภาคเอกชนไทยในการต่อต้านการทุจริต (CAC) หรือโครงการต่อต้านการทุจริตที่กำหนดให้องค์กรต้องมีกระบวนการในทำนองเดียวกัน

ระดับที่ 3 มีมาตรการป้องกัน (ESTABLISHED)

มีมาตรการป้องกัน การประเมินความเสี่ยง การสื่อสารและฝึกอบรมแก่พนักงาน รวมทั้งการดูแลให้มีการดำเนินการและการทบทวนความเหมาะสมของมาตรการอย่างสม่ำเสมอ

ระดับที่ 4 ได้รับการรับรอง (CERTIFIED)

มีการสอบทานจากคณะกรรมการตรวจสอบหรือผู้สอบบัญชีที่สำนักงาน ก.ล.ต. ให้ความเห็นชอบ และได้รับการรับรองหรือผ่านการตรวจสอบเพื่อให้ความเชื่อมั่นอย่างเป็นทางการจากหน่วยงานภายนอก (เช่น CAC)

ระดับที่ 5 ขยายผลผู้ที่เกี่ยวข้อง (EXTENDED)

มีการขยายผลการดำเนินนโยบายต่อต้านการทุจริตสู่ผู้ที่เกี่ยวข้องในห่วงโซ่อุปทาน และการเปิดเผยข้อมูลเกี่ยวกับกรณีการทุจริตที่เกิดขึ้น

เปิดเผยบ้างแต่ไม่มีนโยบายที่ชัดเจน

ไม่เปิดเผยหรือไม่มีนโยบาย

CG SCORE: การจัดอันดับบรรษัทภิบาล

คำอธิบายผลการประเมินแต่ละระดับ

ระดับคะแนน 5 (90-100) : ดีเลิศ 

ระดับคะแนน 4 (80-89) : ดีมาก 

ระดับคะแนน 3 (70-79) : ดี 

NR. : ไม่ปรากฏชื่อในรายงาน CGR

"DISCLAIMER: การเปิดเผย (ก) ผลสำรวจในเรื่องการกำกับดูแลกิจการ (CORPORATE GOVERNANCE REPORT) ที่จัดทำโดยสมาคมส่งเสริมสถาบันกรรมการบริษัทไทย (IOD) และ (ข) ผลการประเมินดัชนีชี้วัดความคืบหน้าการป้องกันการมีส่วนเกี่ยวข้องกับการทุจริตคอร์รัปชัน (ANTI-CORRUPTION PROGRESS INDICATORS) ที่จัดทำโดยสถาบันที่เกี่ยวข้อง ซึ่งมีการเปิดเผยโดยสำนักงานคณะกรรมการกำกับหลักทรัพย์และตลาดหลักทรัพย์นี้ เป็นการสำรวจและประเมินโดยสมาคมหรือสถาบันที่เกี่ยวข้องจากข้อมูลที่ได้รับจากบริษัทจดทะเบียนตามต้นบริษัทจดทะเบียนได้ระบุใน (ก) แบบแสดงข้อมูลตามหลักเกณฑ์ CORPORATE GOVERNANCE REPORT OF THAI LISTED COMPANIES (CGR) ประจำปี และ (ข) แบบแสดงข้อมูลเพื่อการประเมิน ANTI-CORRUPTION ซึ่งได้อ้างอิงข้อมูลมาจากแบบแสดงรายการข้อมูลประจำปี (แบบ 56-1) รายงานประจำปี (แบบ 56-2) หรือในเอกสารและหรือรายงานอื่นที่เกี่ยวข้องของบริษัทจดทะเบียนนั้น แล้วแต่กรณี โดยเป็นการสำรวจและประเมินจากข้อมูลของบริษัทจดทะเบียนที่มีการเปิดเผยต่อสาธารณะ และเป็นข้อมูลที่ผู้ลงทุนทั่วไปสามารถเข้าถึงได้ และเป็นการดำเนินการตามนโยบายของสำนักงานคณะกรรมการกำกับหลักทรัพย์และตลาดหลักทรัพย์

ทั้งนี้ ผลการสำรวจหรือผลการประเมินดังกล่าวเป็นการนำเสนอในมุมมองของ IOD หรือสถาบันที่เกี่ยวข้องซึ่งเป็นบุคคลภายนอก โดยมิได้เป็นการประเมินการปฏิบัติตามของบรรษัทจดทะเบียนในตลาดหลักทรัพย์แห่งประเทศไทย และมีได้ข้อมูลภายในเพื่อการประเมินแต่อย่างใด

เนื่องจากผลสำรวจหรือผลการประเมินดังกล่าวเป็นเพียงผลสำรวจหรือผลการประเมิน ณ วันที่ปรากฏในผลสำรวจหรือผลการประเมินเท่านั้น ดังนั้น ผลสำรวจหรือผลการประเมินจึงอาจเปลี่ยนแปลงได้ภายหลังวันดังกล่าว หรือเมื่อข้อมูลที่เกี่ยวข้องมีการเปลี่ยนแปลง ทั้งนี้ บริษัทหลักทรัพย์ [มี] มิได้ยืนยัน ตรวจสอบ หรือรับรองความถูกต้องครบถ้วนของผลสำรวจหรือผลการประเมินดังกล่าวแต่อย่างใด"

CG SCORE: การจัดอันดับบริษัทมหาชน



AAV	ASP	BKI	COMAN	EE	GRAMMY	JTS	MAJOR	NVD	PRG	SABINA	SENX	STA	THIP	TSTE	WHA
ADVANC	ASW	BOL	COTTO	EGCO	GULF	K	MALEE	NYT	PRM	SAMART	SGF	STEC	THRE	TSSTH	WHAUP
AF	AUCT	BPP	CPALL	EPG	GUNKUL	KBANK	MBK	OR	PSH	SAMTEL	SHR	STGT	THREL	TTA	WICE
AH	AWC	BRR	CPAXT	ETC	HANA	KCE	MC	ORI	PSL	SAT	SICT	STI	TIPCO	TTB	WINNER
AIRA	AYUD	BTS	CPF	ETE	HARN	KEX	MCOT	OSP	PTG	SBNEXT	SIRI	SUN	TISCO	TTCL	XPG
AJ	BAFS	BTW	CPI	FN	HENG	KGI	METCO	OTO	PTT	SC	SIS	SUSCO	TK	TTW	ZEN
AKP	BAM	BWG	CPN	FNS	HMPRO	KKP	MFEC	PAP	PTTEP	SCB	SITHAI	SUTHA	TKN	TU	
AKR	BANPU	CENTEL	CRS	FPI	ICC	KSL	MINT	PCSGH	PTTGC	SCC	SJWD	SVI	TKS	TVDH	
ALLA	BAY	CFRESH	CSS	FPT	ICHI	KTB	MONO	PDG	PYLON	SCCC	SMPC	SYMC	TKT	TVO	
ALT	BBIK	CGH	DDD	FSMART	III	KTC	MOONG	PDJ	Q-CON	SCG	SNC	SYNTEC	TMILL	TWPC	
AMA	BBL	CHEWA	DELTA	FVC	ILINK	LALIN	MSC	PG	QH	SCGP	SONIC	TACC	TMT	UAC	
AMARIN	BCP	CHO	DEMCO	GC	ILM	LANNA	MST	PHOL	QTC	SCM	SORKON	TASCO	TNDT	UBIS	
AMATA	BCPG	CIMBT	DOHOME	GEL	IND	LHFG	MTC	PLANB	RABBIT	SCN	SPALI	TCAP	TNITY	UPOIC	
AMATAV	BDMS	CK	DRT	GFPT	INTUCH	LIT	MVP	PLANET	RATCH	SDC	SPI	TEAMG	TOA	UV	
ANAN	BEM	CKP	DUSIT	GGC	IP	LOXLEY	NCL	PLAT	RBF	SEAFKO	SPRC	TFMAMA	TOP	VCOM	
AOT	BEYOND	CM	EA	GLAND	IRC	LPN	NEP	PORT	RS	SEAOIL	SPVI	THANA	TPBI	VGI	
AP	BGC	CNT	EASTW	GLOBAL	IRPC	LRH	NER	PPS	S	SE-ED	SSC	THANI	TPM	VIH	
APURE	BGRIM	COLOR	ECF	GPI	ITEL	LST	NKI	PR9	S&J	SELIC	SSSC	THCOM	TRC	WACOAL	
ARIP	BIZ	COM7	ECL	GPSC	IVL	MACO	NOBLE	PREB	SAAM	SENA	SST	THG	TSC	WAVE	



2S	ARROW	BJCHI	CPL	ESTAR	IMH	KK	MICRO	OCC	PRIN	SABUY	SKR	STPI	TMC	TSE	WINMED
7UP	AS	BLA	CPW	FE	INET	KOOL	MILL	OGC	PRINC	SAK	SKY	SUC	TMD	TURTLE	WORK
ABM	ASAP	BR	CRANE	FLOYD	INGRS	KTIS	MITSIB	ONEE	PROEN	SALEE	SLP	SVOA	TMI	TVT	WP
ACE	ASEFA	BRI	CRD	FORTH	INSET	KUMWEL	MK	PACO	PROS	SAMCO	SMART	SVT	TNL	TWP	XO
ACG	ASIA	BROOK	CSC	FTE	INSURE	KUN	MODERN	PATO	PROUD	SANKO	SMD	SWC	TNP	UBE	YUASA
ADB	ASIAN	BSM	CSP	GBX	IRCP	KWC	MTI	PB	PSG	SAPPE	SMIT	SYNEX	TNR	UEC	ZIGA
ADD	ASIMAR	BYD	CV	GCAP	IT	KWM	NATION	PICO	PSTC	SAWAD	SMT	TAE	TOG	UKEM	
AEONTS	ASK	CBG	CWT	GENCO	ITD	L&E	NCAP	PIMO	PT	SCAP	SNNP	TAKUNI	TPA	UMI	
AGE	ASN	CEN	DCC	GJS	J	LDC	NGH	PIN	PTC	SCI	SNP	TCC	TPAC	UOBKH	
AHC	ATP30	CHARAN	DHOUSE	GTB	JAS	LEO	NDR	PJW	QLT	SCP	SO	TCMC	TPCS	UP	
AIE	B	CHAYO	DITTO	GYT	JCK	LH	NETBAY	PL	RCL	SE	SPA	TFG	TIPL	UPF	
AIT	BA	CHG	DMT	HEALTH	JCKH	LHK	NEX	PLE	RICHY	SECURE	SPC	TFI	TPIPP	UTP	
ALUCON	BC	CHOTI	DOD	HPT	JMT	M	NNCL	PM	RJH	SFLEX	SPCG	TFM	TPLAS	VIBHA	
AMANAH	BCH	CHOW	DPAIN	HTC	JR	MATCH	NOVA	PMTA	ROJNA	SFT	SR	TGH	TPS	VL	
AMR	BE8	CI	DV8	HUMAN	KBS	MBAX	NPK	PPP	RPC	SGP	SRICHA	TIDLOR	TOR	VPO	
APCO	BEC	CIG	EASON	HYDRO	KCAR	MEGA	NRF	PPPM	RT	SIAM	SSF	TIGER	TRITN	VRANDA	
APCS	BH	CITY	EFORL	ICN	KGEM	META	NTV	PRAPAT	RWI	SINGER	SSP	TIPH	TRT	WGE	
AQUA	BIG	CIVIL	ERW	IFS	KIAT	MFC	NUSA	PRECHA	S11	SKE	STANLY	TITLE	TRU	WIJK	
ARIN	BJC	CMC	ESSO	IIG	KISS	MGT	NWR	PRIME	SA	SKN	STC	TM	TRV	WIN	



A	AU	BTNC	CPT	EVER	GTV	JUBILE	M-CHAI	NEWS	PPM	RSP	STARK	TKC	TYCN	YGG	
A5	B52	CAZ	CSR	F&D	HL	KASET	MCS	NFC	PRAKIT	SIMAT	STECH	TNH	UMS	ZAA	
A1	BEAUTY	CCP	CTW	FMT	HTECH	KCM	MDX	NSL	PTECH	SISB	SUPER	TNFC	UNIO		
AKS	BGT	CGD	D	GIFT	IHL	KWI	MENA	NV	PTL	SK	TC	TOPP	UREKA		
ALL	BLAND	CMAN	DCON	GLOCON	INOX	KYE	MJD	PAF	RAM	SOLAR	TCJ	TPCH	VARO		
ALPHAX	BM	CMO	EKH	GLOXY	JAK	LEE	MORE	PEACE	ROCK	SPACK	TEAM	TPOLY	W		
AMC	BROCK	CMR	EMC	GREEN	JMART	LPH	MUD	PF	RP	SPG	THE	TRUBB	WFX		
APP	BSBM	CPANEL	EP	GSC	JSP	MATI	NC	PK	RPH	SQ	THMUI	TTI	WPH		

ANTI-CORRUPTION PROGRESS INDICATOR มี 2 กลุ่ม

ได้รับการรับรอง

2S	AWC	BSBM	CPN	FPI	ICC	KCC	MCOT	OGC	PR9	RATCH	SGC	SST	THREL	TSI	WHAUP
7UP	AYUD	BTS	CPW	FPT	ICHI	KCE	META	OR	PREB	RML	SGP	STA	TIDLOR	TSTE	WICE
AAI	B	BWG	CRS	FSMART	IFS	KGEM	MFC	ORI	PRG	RS	SINGER	STGT	TIPCO	TSSTH	WIJK
ADVANC	BAFS	CEN	CSC	FTE	III	KGI	MFEC	PAP	PRINC	RWI	SIRI	STOWER	TISCO	TTA	XO
AF	BAM	CENTEL	DCC	GBX	ILINK	KKP	MILL	PATO	PRM	S&J	SITHAI	SUSCO	TKS	TTB	YUASA
AH	BANPU	CFRESH	DELTA	GC	ILM	KSL	MINT	PB	PROS	SAAM	SKR	SVI	TKT	TTCL	ZEN
A1	BAY	CGH	DEMCO	GCAP	INET	KTB	MONO	PCSGH	PSH	SABINA	SMIT	SYMC	TMD	TU	ZIGA
AIE	BBL	CHEWA	DIMET	GEL	INOX	KTC	MOONG	PDG	PSL	SAK	SMK	SYNTEC	TMILL	TVDH	
AIRA	BCH	CHOTI	DRT	GFPT	INSURE	L&E	MSC	PDJ	PSTC	SAPPE	SMPC	TAE	TMT	TVO	
AJ	BCP	CHOW	DUSIT	GGC	INTUCH	LANNA	MST	PG	PT	SAT	SNC	TAKUNI	TNITY	TWPC	
AKP	BCPG	CIG	EA	GJS	IRPC	LHFG	MTC	PHOL	PTECH	SC	SNP	TASCO	TNL	UBE	
AMA	BE8	CIMBT	EASTW	GPI	ITEL	LHK	MTI	PIMO	PTG	SCC	SORKON	TCAP	TNP	UBIS	
AMANAH	BEC	CM	ECF	GPSC	IVL	LPN	NATION	PK	PTT	SCCC	SPACK	TCMC	TNR	UEC	
AMATA	BEYOND	CMC	EGCO	GSTEEL	JAS	LRH	NCAP	PL	PTTEP	SCG	SPALI	TFG	TOG	UKEM	
AMATAV	BGC	COM7	EP	GULF	JKN	M	NEP	PLANB	PTTGC	SCGP	SPC	TFI	TOP	UOBKH	
AP	BGRIM	COTTO	EPG	GUNKUL	JR	MAJOR	NKI	PLANET	PYLON	SCM	SPI	TFMAMA	TOPP	UV	
APCS	BKI	CPALL	ERW	HANA	JTS	MALEE	NOBLE	PLAT	Q-CON	SCN	SPRC	TGH	TPA	VCOM	
AS	BLA	CPAXT	ESTAR	HARN	KASET	NOK	PM	QH	SEAOIL	SRICHA	THANI	TPCS	TRT	VGI	
ASIAN	BPP	CPF	ETC	HENG	KBANK	MBAX	NRF	PPP	QLT	SE-ED	SSF	THCOM	TRT	VIH	
ASK	BROOK	CPI	ETE	HMPRO	KBS	MBK	NWR	PPPM	QTC	SELIC	SSP	THIP	TRU	WACOAL	
ASP	BRR	CPL	FNS	HTC	KCAR	MC	OCC	PPS	RABBIT	SENA	SSSC	THRE	TSC	WHA	

ประกาศเจตนา

ACE	BRI	CBG	DMT	GLOBAL	J	LH	MODERN	POLY	PRTR	SANKO	SKE	SVT	TIPH	TRUE	WIN
ADB	BTG	CI	DOHOME	GREEN	JMART	MEGA	NER	POS	RBF	SENK	SM	TBN	TKN	VARO	WPH
ASW	BYD	CV	EKH	ICN	JMT	MENA	OSP	PRIME	RT	SFLEX	SUPER	TEGH	TPLAS	VIBHA	XPG
BBGI	CAZ	DEXON	EVER	ITC	LEO	MITSIB	OTO	PROEN	SA	SIS	SVOA	TGE	TQM	W	