

TOP20 NVDR UPDATE



19 มิถุนายน 2567

Top 20 NVDR Net Buying Value (B m)

Stock	Date					
	18-มิ.ย.	17-มิ.ย.	14-มิ.ย.	13-มิ.ย.	12-มิ.ย.	11-มิ.ย.
KBANK	286.3	-168.7	2.5	-33.0	-12.2	92.5
AOT	184.8	-86.8	-157.1	-285.5	461.0	84.4
PTT	139.5	-409.9	-104.2	-25.5	-16.3	-205.3
PTTGC	115.9	30.7	238.9	49.5	20.4	-17.4
SCB	87.9	-268.8	184.9	-105.6	-5.0	-255.2
BCP	83.2	-23.5	-56.4	-82.6	-29.0	-61.0
TU	63.3	-20.6	-45.1	-87.2	-31.8	-1.9
TIDLOR	58.6	88.5	3.2	19.7	-13.8	58.1
BANPU	57.7	-56.0	-35.1	-93.6	-25.8	15.1
CPF	55.5	-23.2	-66.9	0.4	72.9	-59.3
OR	50.0	38.4	-13.3	-1.5	16.6	9.5
ITC	43.8	21.1	30.4	15.9	15.1	79.8
CENTEL	39.1	-5.6	-13.0	-5.3	0.2	-2.8
CRC	38.6	15.4	-75.2	-55.1	22.3	10.6
HANA	35.1	18.3	2.4	-29.4	-116.3	-24.2
SIRI	33.4	-11.1	-2.6	0.3	20.3	0.0
JMT	27.8	9.2	7.0	12.7	-63.6	2.2
BBL	26.3	-30.9	245.6	232.4	-45.3	30.2
SCC	21.6	5.1	153.4	66.1	-11.9	-7.0
GPSC	19.5	53.4	138.4	-0.8	-66.7	-82.7

Top 20 NVDR Net Selling Value (B m)

Stock	Date					
	18-มิ.ย.	17-มิ.ย.	14-มิ.ย.	13-มิ.ย.	12-มิ.ย.	11-มิ.ย.
BTS	-112.9	-45.2	-56.6	-0.4	-129.2	-35.3
TRUE	-93.3	-61.8	87.3	-31.9	43.6	4.7
MINT	-91.6	-146.5	-41.3	-18.0	-29.1	-91.5
BH	-75.8	0.0	-15.6	-90.6	-23.5	-73.1
CPALL	-75.4	0.3	51.3	-163.6	-140.2	-74.9
BDMS	-69.8	-530.4	17.5	-21.9	106.5	-3.1
BEM	-60.6	-63.6	-12.8	-79.8	-60.7	-5.6
MTC	-60.0	-17.6	-62.5	-80.1	-67.6	-85.1
LH	-53.2	-22.0	-202.3	-26.0	-5.4	-26.0
EA	-46.9	34.8	-30.3	12.8	-76.2	164.7
BSRC	-41.6	-6.7	-4.4	3.6	-15.1	-7.0
PTG	-35.0	-21.5	-26.4	-6.7	-27.6	-11.7
TTB	-33.3	-124.5	21.3	49.4	6.0	-63.7
NEX	-30.2	17.9	-10.0	-8.0	-32.2	57.8
KKP	-24.5	-1.9	-14.9	-11.3	-6.7	-19.4
COM7	-22.0	-24.9	-27.6	-17.5	-13.9	33.8
AMATA	-21.5	-21.4	-52.4	-27.2	-5.4	-17.4
XO	-21.2	2.8	-4.1	-15.3	14.0	-7.0
AWC	-20.3	-9.1	-19.1	-25.0	-69.2	-45.3
PTTEP	-19.6	-366.0	-187.0	-377.9	394.3	-404.6

Top 20 NVDR Most Active by Value (B m)

Stock	Total	Buy	Sell	Net	% *
CPALL	858.0	391.3	466.7	-75.4	38.9
PTTEP	773.5	377.0	396.6	-19.6	48.0
PTT	681.1	410.3	270.8	139.5	27.8
BDMS	652.5	291.3	361.2	-69.8	31.0
AOT	633.5	409.2	224.3	184.8	24.9
CPF	552.5	304.0	248.5	55.5	35.5
BANPU	510.2	284.0	226.3	57.7	22.2
ADVANC	497.2	241.6	255.6	-14.0	38.6
PTTGC	492.9	304.4	188.5	115.9	25.1
TOP	468.9	227.3	241.6	-14.3	27.0
KTB	460.6	239.9	220.7	19.2	38.6
DELTA	458.9	220.4	238.4	-18.0	32.4
GULF	458.1	221.0	237.0	-16.0	26.9
MINT	453.2	180.8	272.4	-91.6	31.8
EA	439.2	196.1	243.0	-46.9	24.4
BBL	416.7	221.5	195.2	26.3	20.0
BCP	365.7	224.4	141.3	83.2	41.9
BH	309.2	116.7	192.5	-75.8	35.3
BTS	290.1	88.6	201.5	-112.9	25.8

Top 20 NVDR Daily Outstanding

Stock	Thai NVDR's Investment *	Paid Up		% of Paid Up Capital **
		Capital Shares	Capital **	
TISCO-P	7,300	9,859		74.04
MORE	2,128,738,475	7,176,748,441		29.66
MBK-W4	1,808,629	6,687,405		27.05
BBL	423,671,393	1,908,842,894		22.20
BCP	249,649,350	1,376,923,157		18.13
KBANK	357,699,835	2,369,327,593		15.10
THIP	12,738,165	89,999,686		14.15
GBX	147,174,527	1,089,076,392		13.51
BH	106,613,819	794,915,942		13.41
BDMS	2,096,271,608	15,892,001,895		13.19
AH	46,397,485	354,842,012		13.08
CPALL	1,086,173,664	8,983,101,348		12.09
TRUE	4,117,832,128	34,552,100,801		11.92
PSL	182,342,118	1,559,291,862		11.69
MILL-W7	161,922,321	1,388,422,796		11.66
AMATA	132,557,621	1,150,000,000		11.53
TOP	254,983,783	2,233,835,566		11.41
ICHI	146,545,395	1,300,000,000		11.27
W-W5	543,620,938	4,883,479,741		11.13
AAV	1,347,087,396	12,849,999,997		10.48

* % of Trading Volume in Underlying Securities

ที่มา: set.or.th

Note: Paid up capital shares of warrants are the number of issued warrants deduct from the total exercised warrants

* Thai NVDR's investment = จำนวนหุ้นที่ ThaiNVDR ถือครองโดยที่ยังไม่ได้ออมรายการที่รอการชำระราคาและส่งมอบหลักทรัพย์

** ตามเกณฑ์ของธนาคารแห่งประเทศไทย บริษัท ไทยเอ็นวีดีอาร์ สามารถถือครองหุ้นได้ไม่เกิน

- 25% ของทุนจดทะเบียนชำระแล้ว สำหรับ BAY CIMBT KKP KTB LHFG SCB TCAP TISCO TMB และ BFIT

35% ของทุนจดทะเบียนชำระแล้ว สำหรับ BBL และ KBANK

SHORT SELL



19 มิถุนายน 2567

ปริมาณหุ้นที่ขายชอร์ต

ข้อมูลการขายชอร์ต ณ วันที่ 18 มิถุนายน 2567

หลักทรัพย์	ปริมาณหุ้นที่ขายชอร์ต (หุ้น)	มูลค่าการขายชอร์ต (บาท)	% ปริมาณการขายชอร์ต เทียบกับปริมาณการซื้อขาย แบบ Auto Matching
AAI	290,400	1,735,675.00	2.25%
AAI-R	83,800	498,365.00	0.65%
AAV	2,162,200	4,407,236.00	8.75%
AAV-R	767,700	1,555,868.00	3.11%
ACE	14,100	18,612.00	0.34%
ACE-R	400	528.00	0.01%
ADVANC	400,000	83,206,200.00	12.90%
ADVANC-R	137,000	28,493,600.00	4.42%
AEONTS	5,800	765,000.00	2.87%
AEONTS-R	6,300	830,550.00	3.12%
AH	56,600	1,141,100.00	7.45%
AH-R	14,500	291,920.00	1.91%
AIT	42,100	168,172.00	4.17%
AKR	26,700	22,695.00	3.60%
AMATA	365,500	8,067,590.00	8.04%
AMATA-R	634,400	14,021,040.00	13.96%
AOT	1,996,900	122,349,050.00	9.65%
AOT-R	587,300	35,979,025.00	2.84%
AP	1,582,200	13,337,330.00	16.44%
AP-R	532,600	4,481,860.00	5.54%
ASIAN	11,100	112,110.00	0.29%
ASK	9,500	130,150.00	6.39%
ASK-R	100	1,350.00	0.07%
ASW-R	7,600	58,790.00	16.07%
AU	18,900	143,640.00	2.33%
AUCT	63,400	620,620.00	5.63%
AURA	5,300	67,310.00	1.03%
AURA-R	78,400	998,310.00	15.22%
AWC	2,975,900	10,456,594.00	5.46%
AWC-R	7,478,200	26,115,138.00	13.73%
BA	298,500	6,320,970.00	4.65%
BA-R	85,900	1,813,970.00	1.34%
BAFS	16,900	319,410.00	3.07%
BAFS-R	55,200	1,043,070.00	10.01%
BAM	560,100	4,478,200.00	11.34%
BAM-R	38,800	308,460.00	0.79%
BANPU	14,647,200	73,199,514.00	6.37%
BANPU-R	13,383,600	66,554,495.00	5.82%
BBGI	8,000	39,520.00	0.44%
BBGI-R	5,700	27,876.00	0.31%
BBIK	5,900	174,825.00	1.29%
BBL	1,143,800	150,717,050.00	14.48%
BBL-R	570,200	75,088,050.00	7.22%
BCH	2,269,100	41,341,700.00	24.05%
BCH-R	1,129,600	20,664,380.00	11.97%
BCP	527,500	19,514,425.00	4.47%
BCP-R	1,242,700	45,987,675.00	10.53%
BCPG	174,000	1,038,785.00	10.31%
BCPG-R	52,100	312,355.00	3.09%
BDMS	5,117,900	137,033,450.00	12.93%
BDMS-R	2,555,900	67,759,850.00	6.46%
BEB	23,800	399,800.00	3.78%
BEAUTY	3,900	1,911.00	0.16%
BEC	32,100	124,548.00	2.32%
BEC-R	9,500	36,622.00	0.69%
BEM	5,521,600	43,911,330.00	13.47%
BEM-R	10,081,300	80,139,975.00	24.60%
BGRIM	1,512,600	30,761,600.00	6.82%
BGRIM-R	684,900	13,807,720.00	3.09%
BH	78,900	18,809,500.00	4.30%
BH-R	228,000	54,398,800.00	12.42%
BJC	474,600	10,057,960.00	8.52%
BJC-R	50,800	1,074,800.00	0.91%
BLA	160,200	2,903,340.00	4.42%
BLA-R	390,000	7,088,880.00	10.77%
BLAND-R	2,200	1,210.00	0.04%
BPP	5,700	71,250.00	2.70%
BPP-R	34,400	431,990.00	16.31%
BRI	6,200	28,068.00	0.34%
BSRC	1,217,300	11,240,970.00	11.12%
BSRC-R	380,100	3,510,240.00	3.47%
BTG	44,300	957,970.00	3.10%
BTG-R	128,200	2,771,360.00	8.96%
BTS	9,265,300	42,344,676.00	7.58%
BTS-R	10,163,600	46,653,210.00	8.31%
BYD	1,011,000	1,760,025.00	1.45%
BYD-R	4,477,900	8,015,953.00	6.42%
CBG	267,700	17,784,900.00	10.45%
CBG-R	250,800	16,767,650.00	9.79%
CCET	10,000	38,600.00	0.02%
CCET-R	237,000	927,406.00	0.37%
CENTEL	1,022,300	38,996,125.00	23.58%
CENTEL-R	295,300	11,426,925.00	6.81%
CHAYO	288,400	1,006,234.00	10.10%
CHG	3,105,100	8,799,530.00	16.34%
CHG-R	2,095,100	5,941,126.00	11.03%
CK	98,600	2,071,460.00	6.85%
CK-R	321,500	6,725,580.00	22.35%
CKP	446,000	1,631,876.00	6.01%
CKP-R	597,200	2,197,240.00	8.05%
COCOCO	67,500	850,170.00	0.41%

หลักทรัพย์	ปริมาณหุ้นที่ขายชอร์ต (หุ้น)	มูลค่าการขายชอร์ต (บาท)	% ปริมาณการขายชอร์ต เทียบกับปริมาณการซื้อขาย แบบ Auto Matching
COM7	362,100	6,108,830.00	4.69%
COM7-R	1,847,300	31,144,970.00	23.92%
CPALL	2,603,300	145,318,625.00	13.19%
CPALL-R	2,026,500	113,168,000.00	10.27%
CPAXT	989,700	26,499,225.00	17.71%
CPAXT-R	590,300	16,033,400.00	10.56%
CPF	1,972,100	43,809,570.00	5.63%
CPF-R	2,452,000	54,370,440.00	7.00%
CPN	359,400	19,787,800.00	5.13%
CPN-R	198,300	10,908,450.00	2.83%
CRC	1,392,000	42,430,100.00	22.59%
CRC-R	514,800	15,723,050.00	8.35%
CV	58,300	18,080.00	0.07%
DCC	22,400	43,008.00	2.64%
DCC-R	23,400	45,079.00	2.76%
DELTA	486,300	38,779,550.00	5.48%
DELTA-R	1,374,500	109,476,475.00	15.48%
DITTO	3,500	52,850.00	0.31%
DMT	58,200	680,940.00	11.26%
DOHOME	885,300	8,777,525.00	10.42%
DOHOME-R	186,800	1,850,270.00	2.20%
DRT	3,200	25,440.00	1.16%
DUSTI	9,100	100,260.00	3.43%
EA	4,739,400	91,799,660.00	10.30%
EA-R	6,547,300	128,626,360.00	14.23%
EASTW	25,000	69,658.00	1.22%
EGCO	30,300	3,026,150.00	6.00%
EGCO-R	12,400	1,237,625.00	2.46%
EKH	27,000	181,095.00	5.92%
EPG	151,100	889,865.00	7.97%
EPG-R	48,500	286,630.00	2.56%
ERW	1,913,300	8,479,574.00	14.01%
ERW-R	1,174,400	5,209,640.00	8.60%
FORTH	22,500	317,750.00	1.80%
FORTH-R	57,200	809,090.00	4.57%
FSMART	21,100	116,380.00	2.91%
FSMART-R	57,000	313,840.00	7.85%
GFPT	119,400	1,447,570.00	5.21%
GFPT-R	7,700	93,170.00	0.34%
GLOBAL	324,600	4,942,290.00	5.04%
GLOBAL-R	1,142,400	17,438,180.00	17.74%
GPSC	902,500	35,686,800.00	7.62%
GPSC-R	1,574,500	61,761,675.00	13.30%
GREEN	19,800	21,186.00	1.22%
GULF	2,887,400	111,107,675.00	12.95%
GULF-R	1,172,000	44,838,450.00	5.26%
GUNKUL	1,029,100	2,643,734.00	12.34%
GUNKUL-R	456,300	1,174,278.00	5.47%
HANA	507,000	23,319,125.00	4.20%
HANA-R	367,200	16,883,750.00	3.04%
HENG	16,400	18,860.00	1.09%
HMPRO	1,733,200	15,562,735.00	4.47%
HMPRO-R	1,421,100	12,774,355.00	3.67%
HTC	12,400	197,240.00	2.83%
HTC-R	12,300	198,490.00	2.80%
HUMAN	21,200	236,770.00	6.33%
ICC	600	20,700.00	6.38%
ICHI	158,500	2,639,410.00	1.77%
ICHI-R	662,300	11,076,620.00	7.40%
III	10,800	82,200.00	0.61%
ILM	10,400	194,250.00	2.49%
ILM-R	6,300	118,090.00	1.51%
INTUCH	245,200	17,547,675.00	4.72%
INTUCH-R	182,300	13,034,675.00	3.51%
IRPC	2,756,900	4,593,095.00	7.11%
IRPC-R	7,408,500	12,362,211.00	19.12%
ITC	296,000	6,983,530.00	2.70%
ITC-R	741,700	17,478,650.00	6.77%
ITD-R	292,100	185,923.00	7.88%
IVL	1,764,900	35,036,160.00	12.61%
IVL-R	2,814,600	55,828,400.00	20.12%
JAS	558,100	1,763,142.00	2.99%
JAS-R	1,904,300	5,958,460.00	10.21%
JMART	131,000	1,786,990.00	1.15%
JMART-R	217,900	2,985,420.00	1.91%
JMT	513,000	8,034,770.00	2.96%
JMT-R	349,000	5,414,290.00	2.01%
JTS-R	50,000	2,891,600.00	5.61%
KAMART	103,500	1,402,110.00	2.11%
KBANK	1,177,200	148,073,050.00	6.18%
KBANK-R	297,400	37,381,200.00	1.56%
KCE	527,000	22,775,400.00	5.75%
KCE-R	400,500	17,353,125.00	4.37%
KCG	45,100	424,135.00	4.73%
KEX-R	500	1,458.00	0.04%
KGI	76,500	326,532.00	4.80%
KKP	198,000	9,425,275.00	11.94%
KKP-R	261,800	12,439,025.00	15.78%
KLINIQ	2,100	87,675.00	0.22%
KSL	255,000	487,170.00	8.52%
KSL-R	84,300	161,224.00	2.82%
KTB	5,349,500	93,160,130.00	15.58%
KTB-R	1,507,600	26,197,100.00	4.39%
KTC	147,700	6,351,850.00	8.12%
KTC-R	272,900	11,744,275.00	15.00%
LANNA	13,600	196,940.00	2.91%

SHORT SELL

ปริมาณหุ้นที่ขายชอร์ต (ต่อ)การขายชอร์ต ณ วันที่ 18 มิถุนายน 2567

หลักทรัพย์	ปริมาณหุ้นที่ขายชอร์ต (หุ้น)	มูลค่าการขายชอร์ต (บาท)	% ปริมาณการขายชอร์ต เทียบกับปริมาณการซื้อขาย ณ Auto Matching
LH	3,613,900	21,968,400.00	7.39%
LH-R	469,600	2,848,955.00	0.96%
LPN	5,900	18,998.00	0.99%
LPN-R	1,300	4,186.00	0.22%
M	70,200	2,158,000.00	3.48%
M-R	89,800	2,817,725.00	4.45%
MAJOR	203,600	2,508,990.00	14.08%
MAJOR-R	154,600	1,902,210.00	10.69%
MASTER	28,000	1,663,375.00	1.75%
MASTER-R	84,600	5,009,050.00	5.30%
MBK	76,400	1,240,870.00	9.15%
MBK-R	16,200	261,790.00	1.94%
MC	118,700	1,317,320.00	6.75%
MC-R	20,300	227,360.00	1.15%
MEB	5,700	168,150.00	1.11%
MEGA	91,000	3,383,100.00	8.93%
MEGA-R	76,200	2,836,700.00	7.48%
MINT	3,546,100	106,217,250.00	15.10%
MINT-R	2,090,700	62,387,200.00	8.90%
MOSHI	3,200	144,800.00	0.35%
MTC	490,300	21,469,575.00	8.12%
MTC-R	426,800	18,753,600.00	7.06%
ONEE	354,700	1,935,525.00	5.42%
ONEE-R	327,300	1,795,325.00	5.00%
NEX	3,354,900	6,627,822.00	2.60%
NEX-R	441,700	900,047.00	0.34%
NOBLE	14,800	49,136.00	0.88%
NRF	378,500	1,371,582.00	0.82%
NSL	900	28,125.00	0.07%
NUSA	881,700	391,082.00	1.93%
NYT	39,500	144,254.00	2.70%
ONEE	191,500	619,734.00	5.68%
ONEE-R	800	2,578.00	0.02%
OR	1,744,900	28,194,340.00	11.65%
OR-R	1,319,200	21,395,070.00	8.81%
ORI	120,300	577,184.00	1.95%
ORI-R	1,330,900	6,379,974.00	21.54%
OSP	637,300	14,334,830.00	6.07%
OSP-R	596,800	13,414,970.00	5.68%
PLANB	826,300	6,541,420.00	8.70%
PLANB-R	719,200	5,704,455.00	7.57%
PM	1,000	7,600.00	0.45%
PR9	82,900	1,466,050.00	4.71%
PR9-R	3,100	54,880.00	0.18%
PRM	458,200	3,765,120.00	3.49%
PRM-R	386,400	3,181,385.00	2.94%
PSH	328,200	2,950,785.00	24.58%
PSH-R	43,500	388,880.00	3.26%
PSL	80,900	761,510.00	0.91%
PSL-R	2,800	27,160.00	0.03%
PTG	393,900	3,309,720.00	5.89%
PTG-R	862,500	7,253,995.00	12.90%
PTL	22,900	267,370.00	5.18%
PTT	5,944,400	190,214,700.00	15.55%
PTT-R	1,972,500	62,938,575.00	5.16%
PTTEP	334,600	50,444,050.00	6.26%
PTTEP-R	506,100	76,263,850.00	9.47%
PTTGC	1,661,600	49,699,350.00	5.09%
PTTGC-R	3,587,800	107,127,500.00	10.99%
QH	1,429,400	2,683,074.00	8.24%
QH-R	441,600	825,879.00	2.55%
RAM-R	100	3,000.00	0.26%
RATCH	246,400	6,435,300.00	11.02%
RATCH-R	114,800	2,992,525.00	5.13%
RBF	198,100	1,766,565.00	9.41%
RBF-R	340,500	3,039,930.00	16.18%
RCL	240,900	6,397,650.00	1.98%
RCL-R	438,300	11,648,700.00	3.61%
ROJNA	150,100	896,540.00	5.36%
ROJNA-R	24,200	144,065.00	0.86%
RS	48,400	588,380.00	8.21%
RS-R	15,400	186,340.00	2.61%
S	202,200	152,324.00	2.00%
S-R	300	216.00	0.00%
SABINA	81,900	1,885,980.00	14.04%
SABUY-R	269,500	259,434.00	0.42%
SAK	54,700	283,725.00	4.50%
SAMART	73,100	431,390.00	4.29%
SAPPE-R	14,200	1,441,050.00	4.05%
SAT	35,600	495,350.00	5.05%
SAT-R	23,000	320,640.00	3.26%
SAV	16,600	367,330.00	1.17%
SAWAD	401,100	14,755,200.00	9.79%
SAWAD-R	183,000	6,748,825.00	4.47%
SC	176,100	483,328.00	3.95%
SC-R	26,700	73,170.00	0.60%
SCB	518,800	54,983,050.00	10.42%
SCB-R	455,900	48,308,450.00	9.16%
SCC	90,400	20,434,500.00	8.50%
SCC-R	234,000	52,852,400.00	22.00%
SCCC	2,000	259,000.00	2.82%
SCGP	1,088,900	35,892,125.00	17.73%
SCGP-R	1,485,600	49,122,500.00	24.19%
SCG	201,500	344,016.00	0.21%
SCP	15,000	108,310.00	5.11%
SHR	141,800	288,184.00	4.29%

หลักทรัพย์	ปริมาณหุ้นที่ขายชอร์ต (หุ้น)	มูลค่าการขายชอร์ต (บาท)	% ปริมาณการขายชอร์ต เทียบกับปริมาณการซื้อขาย ณ Auto Matching
SINGER	150,000	1,364,140.00	1.34%
SINGER-R	60,400	550,170.00	0.54%
SIRI	6,107,900	9,890,716.00	7.09%
SIRI-R	501,300	810,086.00	0.58%
SIS	35,700	943,425.00	3.09%
SISB	16,600	616,750.00	1.59%
SISB-R	120,900	4,481,250.00	11.56%
SJWD	71,100	958,690.00	5.25%
SJWD-R	60,900	821,600.00	4.50%
SKY	27,000	680,775.00	10.06%
SKY-R	10,400	260,000.00	3.88%
SNNP	61,000	905,130.00	2.48%
SNNP-R	198,800	2,955,870.00	8.07%
SPA	12,300	85,485.00	2.89%
SPALI	493,700	8,956,860.00	8.51%
SPALI-R	67,000	1,215,930.00	1.15%
SPCG	22,500	187,415.00	4.01%
SPI	200	12,800.00	0.29%
SPRC	958,000	7,781,160.00	7.48%
SPRC-R	436,200	3,523,380.00	3.41%
SSP-R	7,000	46,550.00	5.32%
STA	532,800	11,837,990.00	4.37%
STA-R	1,258,700	27,991,840.00	10.32%
STANLY	600	132,000.00	2.54%
STEC	56,000	488,850.00	4.89%
STEC-R	260,400	2,275,985.00	22.74%
STGT	527,100	5,602,340.00	6.94%
STGT-R	436,800	4,673,830.00	5.75%
SUPER	214,600	60,088.00	1.13%
SUPER-R	73,900	20,692.00	0.39%
SUSCO	25,900	93,240.00	1.96%
SYNEX	186,500	2,057,930.00	10.47%
TASCO	643,600	10,361,650.00	23.87%
TASCO-R	417,300	6,709,770.00	15.48%
TCAP	93,500	4,381,300.00	7.17%
TCAP-R	166,400	7,794,600.00	12.76%
TFG	177,700	760,736.00	1.00%
TFG-R	37,400	157,094.00	0.21%
THANI	157,100	330,424.00	3.13%
THANI-R	1,459,800	3,073,748.00	29.08%
THCOM	693,500	8,084,920.00	12.98%
THCOM-R	29,500	347,340.00	0.55%
THG	10,100	374,975.00	15.37%
THG-R	23,900	882,550.00	36.38%
TIDLOR	817,900	15,456,340.00	6.15%
TIDLOR-R	1,362,900	25,769,040.00	10.25%
TIPH	39,300	1,024,300.00	4.71%
TIPH-R	17,400	452,550.00	2.08%
TISCO	212,700	20,498,275.00	9.90%
TISCO-R	70,600	6,809,800.00	3.29%
TKC	14,000	181,210.00	5.74%
TKN	319,300	3,051,750.00	5.96%
TKN-R	1,600	15,200.00	0.03%
TLI	2,542,900	19,172,745.00	19.40%
TLI-R	453,000	3,412,260.00	3.46%
TOA	15,700	317,810.00	3.80%
TOA-R	47,500	966,210.00	11.51%
TOG-R	6,200	63,240.00	6.27%
TOP	1,569,600	82,251,000.00	9.47%
TOP-R	1,929,500	100,702,675.00	11.64%
TPIPL	468,100	627,274.00	3.44%
TPIPL-R	6,908,600	9,260,691.00	50.79%
TPIPP	24,600	80,196.00	3.10%
TPIPP-R	86,100	280,686.00	10.84%
TQM	15,400	394,050.00	4.30%
TQM-R	5,800	147,850.00	1.62%
TRP	30,300	348,070.00	2.57%
TRUE	7,992,600	68,047,690.00	12.45%
TRUE-R	1,645,200	13,947,295.00	2.56%
TTA	145,900	1,095,905.00	1.86%
TTB	40,395,400	67,056,364.00	20.23%
TTB-R	24,061,100	39,941,426.00	12.05%
TTW	150,200	1,340,315.00	10.49%
TTW-R	185,100	1,647,390.00	12.92%
TU	1,381,300	21,348,180.00	9.02%
TU-R	455,600	7,045,820.00	2.98%
TVO	29,800	659,130.00	11.45%
TVO-R	7,300	161,330.00	2.81%
LUBE	700	553.00	0.09%
UNIQ	10,400	28,704.00	48.60%
LVAN	7,700	63,270.00	1.43%
VGI	2,000,600	2,571,936.00	4.06%
VGI-R	2,952,500	3,794,007.00	6.00%
VIBHA	30,000	63,000.00	3.08%
WARRIX	6,100	32,330.00	1.62%
WHA	1,901,200	10,171,265.00	11.20%
WHA-R	1,245,500	6,659,360.00	7.34%
WHAUP	129,400	530,276.00	2.45%
WORK	3,100	28,515.00	0.83%
XO	65,400	1,919,250.00	3.74%
XO-R	70,500	2,061,075.00	4.03%
XPG	1,926,600	2,006,145.00	6.03%
XPG-R	693,800	724,664.00	2.17%

- โปรดรายการขายชอร์ตของสมาชิกที่เป็นผู้ร่วมค้ำหน่วยลงทุน หรือผู้ดูแลสภาพคล่องของหน่วยลงทุนของกองทุนรวมอีกเ็พเพื่อบัญชีบริษัทประเภทเพื่อกำไรจากส่วนต่างของราคาหรือเพื่อดูแลสภาพคล่อง แล้วแต่กรณี
- รายการที่ชื่อย่อหลักทรัพย์ด้วย "-R" หมายถึง ข้อมูลธุรกรรมขายชอร์ตในเอ็นวีดีอาร์

ที่มา : set.or.th

รายงานการเปลี่ยนแปลงการถือหลักทรัพย์และสัญญาซื้อขายล่วงหน้าของผู้บริหาร (แบบ 59) ประจำวันที่ 18 มิถุนายน 2567

ชื่อบริษัท	วิธีการได้มา/จำหน่าย	ชื่อผู้บริหาร	ประเภทหลักทรัพย์	วันที่ได้มา/จำหน่าย	จำนวน	ราคา
ALT	ซื้อ	นาง ปรีญาภรณ์ ตั้งเผ่าศักดิ์	หุ้นสามัญ	17/06/2567	10,000	1.37
BCP	ซื้อ	นาย ชัยวัฒน์ โค้ววิสาวัชร	หุ้นสามัญ	14/06/2567	50,000	35.50
BLC	ซื้อ	นาย สุวิทย์ งามภูพันธ์	หุ้นสามัญ	14/06/2567	200,000	4.72
BTS	ซื้อ	นาย กรวิทย์ กาญจนพาสัน	หุ้นสามัญ	17/06/2567	1,000,000	4.58
CFARM	ซื้อ	นาย วิฑูรย์ ตันคำ	หุ้นสามัญ	18/06/2567	53,000	1.28
CPI	ซื้อ	นาย กิตติ จิตรเลขานิช	หุ้นสามัญ	18/06/2567	60,800	2.36
DTCENT	ซื้อ	นาย ไพรัช คุณะเพ็ญศิริ	หุ้นสามัญ	17/06/2567	99,600	1.21
ECF	ซื้อ	นาย พชรภูมพงษ์ สุขสวัสดิ์	หุ้นสามัญ	17/06/2567	12,600	0.51
EKH	ซื้อ	นาง อรสา ตั้งสัจจะพจน์	หุ้นสามัญ	17/06/2567	50,000	6.60
EKH	ซื้อ	นาย สุทธิพงษ์ ตั้งสัจจะพจน์	หุ้นสามัญ	17/06/2567	70,000	6.65
EKH	ซื้อ	นาย สุรินทร์ กุเจริญประสิทธิ์	หุ้นสามัญ	14/06/2567	30,000	6.80
EKH	ซื้อ	นาย อำนาจ เอื้ออารีมิตร	หุ้นสามัญ	14/06/2567	100,000	6.78
EKH	ซื้อ	นาย อำนาจ เอื้ออารีมิตร	หุ้นสามัญ	17/06/2567	10,000	6.65
EP	ซื้อ	นาย ยุทธ ชินสุภักกุล	หุ้นสามัญ	17/06/2567	3,300	2.67
FTE	ซื้อ	นาง ศรีสุรัตน์ ศิวานารถ	หุ้นสามัญ	17/06/2567	20,000	1.49
FTREIT	ซื้อ	นาย ศรัญญู มนนาถ	หน่วยทรัสต์	17/06/2567	120,000	8.11
GFC	ซื้อ	นาย รุ่งเลิศ อังคนันท์	หุ้นสามัญ	17/06/2567	5,000	9.55
GTB	ซื้อ	นาย ประจักษ์ คองศาคร	หุ้นสามัญ	18/06/2567	20,400	0.71
HPT	ซื้อ	นางสาว นิจวรรณ เขาวักคิดโสภณ	หุ้นสามัญ	7/06/2567	592,300	0.57
HPT	ซื้อ	นางสาว นิจวรรณ เขาวักคิดโสภณ	หุ้นสามัญ	10/06/2567	207,700	0.58
HPT	ซื้อ	นางสาว นิจวรรณ เขาวักคิดโสภณ	หุ้นสามัญ	11/06/2567	800,000	0.58
ICN	ซื้อ	นาย มนชัย มณีไพโรจน์	หุ้นสามัญ	17/06/2567	30,000	2.25
JR	ซื้อ	นาย จริญญา วิวัฒน์แจษฎาวัฒน์	หุ้นสามัญ	17/06/2567	15,100	4.25
JR	ซื้อ	นาย ธีรนนท์ วิวัฒน์แจษฎาวัฒน์	หุ้นสามัญ	17/06/2567	15,500	4.25
JR	ซื้อ	นาย ธีรนนท์ วิวัฒน์แจษฎาวัฒน์	หุ้นสามัญ	17/06/2567	2,000	4.25
MENA	ซื้อ	นาย กอบชัย ชิดเชือกุลชน	หุ้นสามัญ	18/06/2567	50,000	1.14
MJD	ซื้อ	นาย สุริยา พูลวรลักษณ์	หุ้นสามัญ	17/06/2567	5,500	1.14
MJD	ซื้อ	นาย สุริยา พูลวรลักษณ์	หุ้นสามัญ	17/06/2567	50,000	1.15
MJD	ซื้อ	นาย สุริยา พูลวรลักษณ์	หุ้นสามัญ	17/06/2567	80,000	1.16
PCC	ซื้อ	นาย กิตติ สิมฤทธิ์	หุ้นสามัญ	17/06/2567	15,000	2.88
PG	ซื้อ	นาง กิตยาภรณ์ ชัยถาวรเสถียร	หุ้นสามัญ	17/06/2567	54,900	8.75
PLE	ซื้อ	นาย พนิช วิกิตเศรษฐ์	หุ้นสามัญ	4/06/2567	150,000	0.45
PLE	ซื้อ	นาย พนิช วิกิตเศรษฐ์	หุ้นสามัญ	5/06/2567	150,000	0.44
PLE	ซื้อ	นาย พนิช วิกิตเศรษฐ์	หุ้นสามัญ	6/06/2567	100,000	0.44
PLE	ซื้อ	นาย พนิช วิกิตเศรษฐ์	หุ้นสามัญ	7/06/2567	510,000	0.43
PLE	ซื้อ	นาย พนิช วิกิตเศรษฐ์	หุ้นสามัญ	10/06/2567	436,900	0.42
PLE	ซื้อ	นาย พนิช วิกิตเศรษฐ์	หุ้นสามัญ	11/06/2567	78,300	0.43
PLE	ซื้อ	นาย พนิช วิกิตเศรษฐ์	หุ้นสามัญ	12/06/2567	141,200	0.43
PLE	ซื้อ	นาย พนิช วิกิตเศรษฐ์	หุ้นสามัญ	13/06/2567	173,600	0.42
PLE	ซื้อ	นาย พนิช วิกิตเศรษฐ์	หุ้นสามัญ	14/06/2567	118,500	0.42
PLE	ซื้อ	นาย พนิช วิกิตเศรษฐ์	หุ้นสามัญ	17/06/2567	100,000	0.41
PLE	ซื้อ	นาย พนิช วิกิตเศรษฐ์	หุ้นสามัญ	18/06/2567	150,000	0.45
PLT	ซื้อ	นาย วราวิช จิมตะวัน	หุ้นสามัญ	17/06/2567	31,000	0.72
PLT	ซื้อ	นาย วราวิช จิมตะวัน	หุ้นสามัญ	17/06/2567	30,100	0.72
SCAP	ซื้อ	นาย วิชิต พยุหนาวีชัย	หุ้นสามัญ	17/06/2567	1,300,000	1.80
SCM	ขาย	นางสาว กัญญารัตน์ สานโอฬาร	ไม่สำคัญแสดงสิทธิ์ที่จะซื้อหุ้น	17/06/2567	28,900	1.20
TFM	ซื้อ	นาย กุทธรงค์ บุญมีโชค	หุ้นสามัญ	17/06/2567	15,000	7.92
TFMAMA	โอน	นาย กัธร ดศัยแก้ว	หุ้นสามัญ	17/06/2567	90,000	-
THG	โอน	นาง จารวรรณ วนาสิน	หุ้นสามัญ	17/06/2567	179,000	40.00
TMILL	ซื้อ	นาย ประภาส ชุตินวาทพันธ์	หุ้นสามัญ	17/06/2567	268,900	3.88
TNR	ซื้อ	นาย ก้องภพ ตารารัตน์โรจน์	หุ้นสามัญ	18/06/2567	10,000	10.60
TIPL	ซื้อ	นาย ประมวล เสียวไพรัตน์	หุ้นสามัญ	17/06/2567	5,981,900	1.35
TSTE	ซื้อ	นาย ประภาส ชุตินวาทพันธ์	หุ้นสามัญ	17/06/2567	13,200	14.53
TTCL	ขาย	นาย ถาวร สุขศรีสายญาติ	หุ้นสามัญ	14/06/2567	310,000	3.77
TTCL	ขาย	นาย ถาวร สุขศรีสายญาติ	หุ้นสามัญ	14/06/2567	12,400	3.74
UAC	ซื้อ	นาย ชัชพล ประสพโชค	หุ้นสามัญ	17/06/2567	7,300	3.56
UVAN	ซื้อ	นาย อุดลย์คำ ขวัญแก้ว	หุ้นสามัญ	17/06/2567	10,000	8.25
UVAN	ซื้อ	นาย อุดลย์คำ ขวัญแก้ว	หุ้นสามัญ	18/06/2567	10,000	8.20
WHAIR	ขาย	นาย ไกรลักษณ์ อัครฉัตรโรจน์	หน่วยทรัสต์	17/06/2567	20,000	5.80
YONG	ซื้อ	นาย ปฏิเวธ ศลิษฎ์อรุณกร	หุ้นสามัญ	17/06/2567	153,400	1.60

ที่มา: sec.or.th

รายงานการได้มา/จำหน่ายหลักทรัพย์ของกิจการ (แบบ 246-2) ประจำวันที่ 18 มิถุนายน 2567

หลักทรัพย์	ชื่อผู้ได้มา/จำหน่าย	วิธีการ	ประเภทหลักทรัพย์	% ก่อนได้มา/จำหน่าย	% ได้มา/จำหน่าย	% หลังได้มา/จำหน่าย	วันที่ได้มา/จำหน่าย	% ก่อนได้มา/จำหน่าย (กลุ่ม)2	% ได้มา/จำหน่าย (กลุ่ม)2	% หลังได้มา/จำหน่าย (กลุ่ม)2	หมายเหตุ3
RJH	FIL LIMITED	ได้มา	หุ้น	4.9910	0.0150	5.0060	14/6/2567	4.9910	0.0150	5.0060	
TGE	นาย พีรเจต สุวรรณภาศิ	ได้มา	หุ้น	4.9931	0.1208	5.1140	17/6/2567	4.9931	0.1208	5.1140	

- หุ้น หมายถึง หุ้นสามัญหรือหุ้นบุริมสิทธิ หรือใบแสดงสิทธิในผลประโยชน์ที่เกิดจากหลักทรัพย์อ้างอิงไทย (DR) หลักทรัพย์แปลงสภาพ หมายถึง ใบสำคัญแสดงสิทธิ์ที่จะซื้อหุ้นสามัญ หุ้นกู้แปลงสภาพ หรือหลักทรัพย์อื่นที่อาจแปลงสภาพได้
- กรณีที่มีการรายงานเป็นกลุ่ม ชื่อผู้ได้มา/จำหน่าย จะแสดงข้อมูลของบุคคลในกลุ่มที่มีการเปลี่ยนแปลง ส่วน % การได้มา/จำหน่าย และ % หลังการได้มา/จำหน่าย จะแสดงตัวเลขของทั้งกลุ่ม และบุคคลตามมาตรา 258 (นิยามตามบุคคลมาตรา 258)
- ข้อมูลเบื้องต้น หมายถึง ข้อมูลยังไม่ครบถ้วน และ/หรือ อยู่ระหว่างการสอบถาม ฉบับเต็ม หมายถึง ผู้รายงานยื่นเอกสารชุดใหม่ เพื่อแก้ไขชุดเดิม chain principle หมายถึง การได้มา/จำหน่ายทางอ้อม และเป็นการได้มาในจำนวนที่ทำให้ผู้ได้มาต้องทำคำเสนอซื้อหลักทรัพย์ทั้งหมดของกิจการ

ที่มา: sec.or.th

TURNOVER LIST



19 มิถุนายน 2567

TURNOVER LIST & TRADING ALERT หลักทรัพย์ที่เข้าข่ายมาตรการจำกัดการซื้อขาย

หมายเหตุ

เพื่อให้หุ้นสามัญเข้ามาตรการให้หลักทรัพย์อื่นของบจ. และหลักทรัพย์ที่มีการอ้างอิงหลักทรัพย์ของบจ. เข้ามาตรการจำกัดการซื้อขายด้วย (ยกเว้น DW) โดย

- 1. Cash Balance:** สมาชิกต้องดำเนินการให้ลูกค้าซื้อหลักทรัพย์ด้วยบัญชี **Cash Balance** เท่านั้น โดยลูกค้าต้องวางเงินสดไว้ล่วงหน้ากับสมาชิกเต็มจำนวนก่อนซื้อหลักทรัพย์
- 2. ห้ามคำนวณวงเงินซื้อขาย:** ห้ามสมาชิกใช้หลักทรัพย์เป็นหลักประกันในการคำนวณเป็นวงเงินซื้อขายหลักทรัพย์ (ในทุกประเภทบัญชี)
- 3. ห้าม Net Settlement:** ห้ามสมาชิกหักกลบราคาค่าซื้อกับราคาค่าขายหลักทรัพย์เดียวกันในวันเดียวกัน (ซื้อและขายหลักทรัพย์เดียวกันในวันเดียวกัน ค่าขายคืนเป็นวงเงินในวันทำการถัดไป)

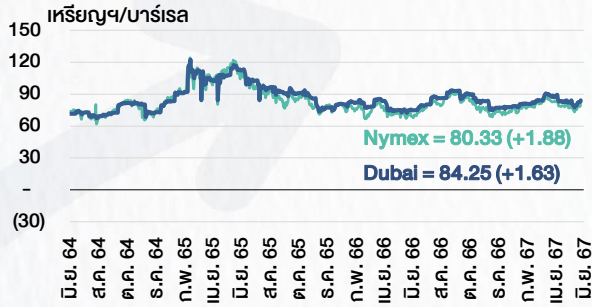
ทั้งนี้ มาตรการจำกัดการซื้อขาย มีปัจจัยที่ใช้ในการพิจารณา คือ อัตราหมุนเวียนการซื้อขาย (**Turnover ratio**) มูลค่าการซื้อขาย และราคาซื้อขาย ที่ไม่สอดคล้องกับปัจจัยพื้นฐาน เช่น **P/E Ratio** เป็นต้น

ที่มา: set.or.th

CYCLICAL WATCH

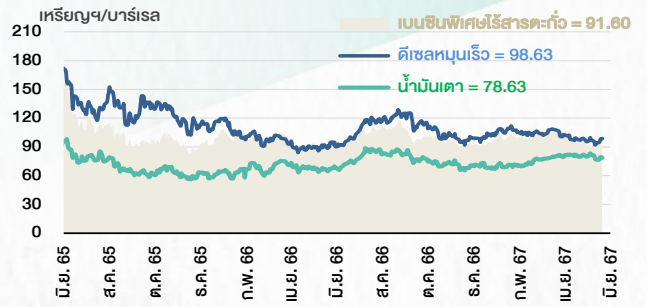
🕒 19 มิถุนายน 2567

ราคาน้ำมันดิบ



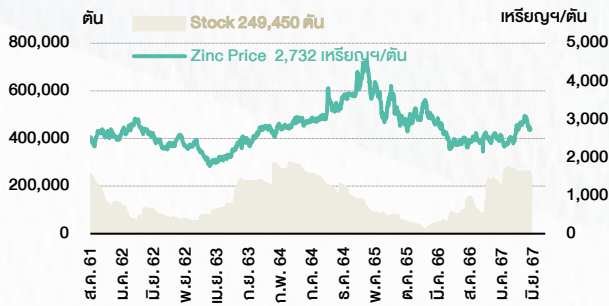
ที่มา : TQ professional

ราคาขายปลีกน้ำมันสำเร็จรูปตลาดสิงคโปร์



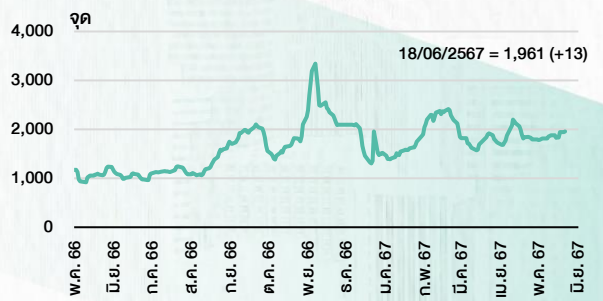
ที่มา : TOP

ราคาสังกะสี



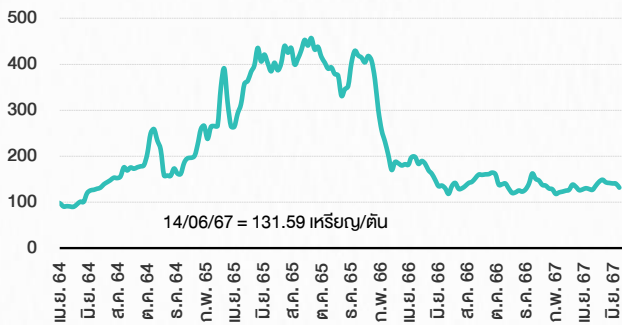
ที่มา : lme.co.uk

ดัชนีค่าระวาง BDI



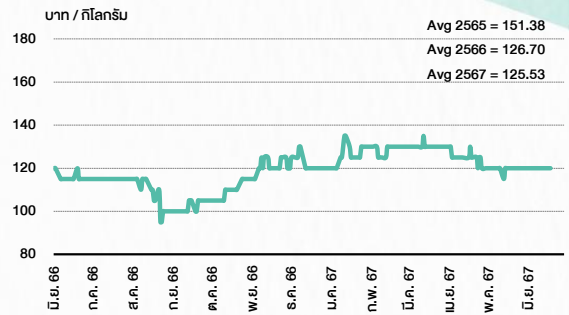
ที่มา : TQ professional

ราคากันหิน



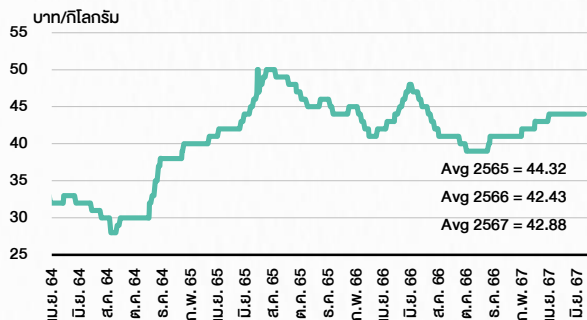
ที่มา : BANPU

ราคาถั่วขาว 61-70 ตัว/กก.



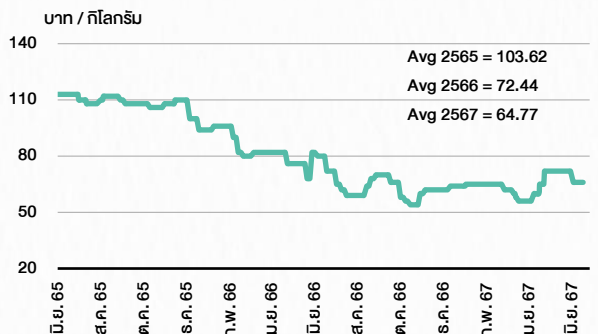
ที่มา : สำนักงานเศรษฐกิจการเกษตร

ราคาไก่เป็น



ที่มา : สำนักงานเศรษฐกิจการเกษตร

ราคาหมู



ที่มา : สำนักงานเศรษฐกิจการเกษตร

STOCK CALENDAR

🕒 19 มิถุนายน 2567

June 2024					
Monday	Tuesday	Wednesday	Thursday	Friday	
17 New list - Warrant PRG-W4 34.668m units, B1 par Par decrease HYDROGEN B9.383 par (from B9.5355) XE ITEL-W4 1:1w @B11.50 (final, "SP") XR XE 2.1n @B0.20 XW PPPM 1n : 1PPPM-W6 New shares trading CI 260,879 shrs (w) RT 1,942 shrs (w) SDC 103,448,275 shrs (pp) TRU 265,324 shrs (w) Conversion MBK-W3 1.0754:1w @B2.7895 MBK-W4 1.0443:1w @B2.8727 PRG-W1 1.095:1w @B4.5663 PRG-W2 1.0641:1w @B4.699	18 New list Insurance BKI Holdings (BKIH) 104.045m shrs B10 par Last trading day BTC-W6 XR PROEN 1:1n @B1.00 New shares trading AQUA 665 shrs (w) BYD 160,261,128 shrs (ppo) CGH 96,903,549 shrs (xr) MILL 10,246 shrs (w) SABUY 271,734 shrs (w) Conversion JMART-W4 1.13582:1w @B13.20649 (final)	19 Delist JMART-W4 Last trading day JCHK-W1 XE BTC-W6 1.147:1w @B0.567 (final, "SP") New shares trading AKR 364,837 shrs (w) AMATAV 130,898,265 shrs (xd) EMC 4,136,584,126shrs (xr) PJW 264,424 shrs (w) Conversion SABUY-W2 1:1w @B5.00	20 Par decrease BRRGIF B6.49 par (from B6.75) XD TTT @B1.25 XE JCHK-W1 1.548:1w @B0.162 (final, "SP")	21 Resume trade before delist PACE (21 Jun - 1 Jul 2024) Par decrease PROSPECT B9.4495 par (from B9.4697) XR MILL 3.50 existing: 1n @B0.11 Conversion SENX-W1 1:1w @B1.50 (final)	
24 Last trading day PJW-W1 Conversion ABM-W1 1:1w @B1.80 BM-W3 1:1w @B1.10	25 Last trading day ECL-W4 XE PJW-W1 1.05:1w @B2.857 (final, "SP") Conversion LIT-W2 1:1w @B2.00	26 XD NDR @B0.05 XE ECL-W4 1:1w @B2.00 (final "SP")	27 XD 3K-BAT @B0.25 HKCE01 @B0.2016	28 Last trading day PPM-W2 Conversion AJ-W3 1.071:1w @B0.186 AJ-W4 1:1w @B0.40 AKS-W5 1.07:1w @B0.026 APURE-W3 1.03948:1w @B6.734 BR-W1 1:1w @B5.00 BRR-W2 1:1w @B13.00 BTS-W7 1.036:1w @B11.49 BTS-W8 1.036:1w @B14.387 CHAYO-W3 1:1w @B9.00 CHD-W3 1:2.87w @B3.157 (final) CSC-P 1:1 DEMCO-W7 1:1w @B3.50 DITTO-W1 1.201:1w @B33.295 EP-W4 1:1w @B8.30 GEL-W5 1:1w @B0.50 J-W3 1:1w @B9.00 J-W4 1:1w @B3.10 JCHK-W2 1:1w @B0.03 JMART-W5 1.13057:1w @B61.91597 JMT-W4 1.00267:1w @B89.75998 META-W7 1:1w @B0.36 MILL-W7 1:1w @B0.40 NVD-W3 1.018:1w @B2.594 (final) RABBIT-P 1:1 ROCTEC-W3 1.294:1w @B1.545 SCM-W2 1:1w @B2.00 SKE-W1 1:1w @B1.30 SMT-W3 1:1w @B4.00 (final) STARK-W1 1:1w @B5.00 TEAMS-W1 1:1w @B15.00 TH-W3 1:1w @B1.00 TNDT-W1 1:1w @B0.50 TRUBB-W2 1:1w @B6.00 TTB-W1 1:1w @B0.95 VGI-W3 1:1w @B11.90	

July 2024					
Monday	Tuesday	Wednesday	Thursday	Friday	
1 XE PPM-W2 1:1w @B6.00 (final, "SP") Conversion BIOTEC-W2 1:1w @B 0.50	2 Last trading day LEO-W1 XE LEO-W1 1:1w @B22.00 (final, "SP")	3 XE LEO-W1 1:1w @B22.00 (final, "SP")	4 Last trading day PPPM-W4	5	
8 XE PPPM-W4 0.25:1w @B3.98 (final, "SP")	9 Conversion ITEL-W4 1:1w @B11.50 (final)	10 Delist ITEL-W4 XD STANLY @B10.00	11 Conversion BROOK-W6 1.147:1w @B0.567 (final)	12	
15 Conversion JCHK-W1 1.548:1w @B0.162 (final)	16 Delist JCHK-W1	17 XW ECF 2 existing: 1ECF-W5 Conversion PJW-W1 1.05:1w @B2.857 (final)	18 Delist PJW-W1	19	
22 PUBLIC HOLIDAY (Substitution for Asarnha Bucha Day)	23 Conversion PPM-W2 1:1w @B6.00 (final)	24 Delist PPM-W2 XD BLAND @B0.01	25 Conversion ECL-W4 1:1w @B2.00 (final)	26 Conversion LEO-W1 1:1w @B22.00 (final)	
29 PUBLIC HOLIDAY (Substitution for H.M. King Maha Vajiralongkorn Phra Vajiralakshayachulana's Birthday)	30 XD TMV @B4.15 Conversion PPPM-W4 0.25:1w @B3.98 (final)	31			

August 2024					
Monday	Tuesday	Wednesday	Thursday	Friday	
5 Last trading day JSP-W1	6 XD ROCTEC @B0.013 XE JSP-W1 1:1w @B2.50 (final, "SP")	7	8	9	
		Delist PPPM-W4 XD PTL @B0.19 SIA19 @B1.0102 XR KEX 0.6196:1n @B3.20	1	2	

ที่มา: set.or.th

ANTI-CORRUPTION PROGRESS INDICATOR

คำอธิบายผลการประเมินแต่ละระดับ

ระดับที่ 1 มีนโยบาย (COMMITTED)

มีคำมั่นหรือทัศนคติในการดำเนินการดำเนินธุรกิจที่จะไม่มีส่วนเกี่ยวข้องกับการทุจริตและการดูแลให้บริษัทปฏิบัติตามให้เป็นไปตามกฎหมายที่เกี่ยวข้อง

ระดับที่ 2 ประกาศเจตนารมณ์ (DECLARED)

มีการประกาศเจตนารมณ์เข้าเป็นแนวร่วมปฏิบัติของภาคเอกชนไทยในการต่อต้านการทุจริต (CAC) หรือโครงการต่อต้านการทุจริตที่กำหนดให้องค์กรต้องมีกระบวนการในทำนองเดียวกัน

ระดับที่ 3 มีมาตรการป้องกัน (ESTABLISHED)

มีมาตรการป้องกัน การประเมินความเสี่ยง การสื่อสารและฝึกอบรมแก่พนักงาน รวมทั้งการดูแลให้มีการดำเนินการและการทบทวนความเหมาะสมของมาตรการอย่างสม่ำเสมอ

ระดับที่ 4 ได้รับการรับรอง (CERTIFIED)

มีการสอบทานจากคณะกรรมการตรวจสอบหรือผู้สอบบัญชีที่สำนักงาน ก.ล.ต. ให้ความเห็นชอบ และได้รับการรับรองหรือผ่านการตรวจสอบเพื่อความเชื่อมั่นอย่างเป็นทางการจากหน่วยงานภายนอก (เช่น CAC)

ระดับที่ 5 ขยายผลผู้ที่เกี่ยวข้อง (EXTENDED)

มีการขยายผลการดำเนินนโยบายต่อต้านการทุจริตสู่ผู้ที่เกี่ยวข้องในห่วงโซ่อุปทาน และการเปิดเผยข้อมูลเกี่ยวกับกรณีทุจริตที่เกิดขึ้น

เปิดเผยบ้างแต่ไม่มีนโยบายที่ชัดเจน

ไม่เปิดเผยหรือไม่มีนโยบาย

CG SCORE: การจัดอันดับบรรษัทภิบาล

คำอธิบายผลการประเมินแต่ละระดับ

ระดับคะแนน 5 (90-100) : ดีเลิศ 

ระดับคะแนน 4 (80-89) : ดีมาก 

ระดับคะแนน 3 (70-79) : ดี 

NR. : ไม่ปรากฏชื่อในรายงาน CGR

"DISCLAIMER: การเปิดเผย (ก) ผลสำรวจในเรื่องการกำกับดูแลกิจการ (CORPORATE GOVERNANCE REPORT) ที่จัดทำโดยสมาคมส่งเสริมสถาบันกรรมการบริษัทไทย (IOD) และ (ข) ผลการประเมินดัชนีชี้วัดความคืบหน้าการป้องกันการมีส่วนเกี่ยวข้องกับการทุจริตคอร์รัปชัน (ANTI-CORRUPTION PROGRESS INDICATORS) ที่จัดทำโดยสถาบันที่เกี่ยวข้อง ซึ่งมีการเปิดเผยโดยสำนักงานคณะกรรมการกำกับหลักทรัพย์และตลาดหลักทรัพย์นี้ เป็นการสำรวจและประเมินโดยสมาคมหรือสถาบันที่เกี่ยวข้องจากข้อมูลที่ได้รับจากบริษัทจดทะเบียนตามต้นบริษัทจดทะเบียนได้ระบุใน (ก) แบบแสดงข้อมูลตามหลักเกณฑ์ CORPORATE GOVERNANCE REPORT OF THAI LISTED COMPANIES (CGR) ประจำปี และ (ข) แบบแสดงข้อมูลเพื่อการประเมิน ANTI-CORRUPTION ซึ่งได้อ้างอิงข้อมูลมาจากแบบแสดงรายการข้อมูลประจำปี (แบบ 56-1) รายงานประจำปี (แบบ 56-2) หรือในเอกสารและหรือรายงานอื่นที่เกี่ยวข้องของบริษัทจดทะเบียนนั้น แล้วแต่กรณี โดยเป็นการสำรวจและประเมินจากข้อมูลของบริษัทจดทะเบียนที่มีการเปิดเผยต่อสาธารณะ และเป็นข้อมูลที่ผู้ลงทุนทั่วไปสามารถเข้าถึงได้ และเป็นการดำเนินการตามนโยบายของสำนักงานคณะกรรมการกำกับหลักทรัพย์และตลาดหลักทรัพย์

ทั้งนี้ ผลการสำรวจหรือผลการประเมินดังกล่าวเป็นการนำเสนอในมุมมองของ IOD หรือสถาบันที่เกี่ยวข้องซึ่งเป็นบุคคลภายนอก โดยมิได้มีการประเมินการปฏิบัติตามของบรรษัทจดทะเบียนในตลาดหลักทรัพย์แห่งประเทศไทย และมีได้ข้อมูลภายในเพื่อการประเมินแต่อย่างใด

เนื่องจากผลสำรวจหรือผลการประเมินดังกล่าวเป็นเพียงผลสำรวจหรือผลการประเมิน ณ วันที่ปรากฏในผลสำรวจหรือผลการประเมินเท่านั้น ดังนั้น ผลสำรวจหรือผลการประเมินจึงอาจเปลี่ยนแปลงได้ภายหลังวันดังกล่าว หรือเมื่อข้อมูลที่เกี่ยวข้องมีการเปลี่ยนแปลง ทั้งนี้ บริษัทหลักทรัพย์ [มี] มิได้ยืนยัน ตรวจสอบ หรือรับรองความถูกต้องครบถ้วนของผลสำรวจหรือผลการประเมินดังกล่าวแต่อย่างใด"

CG SCORE: การจัดอันดับบริษัทมหาชน



AAV	ASP	BKI	COMAN	EE	GRAMMY	JTS	MAJOR	NVD	PRG	SABINA	SENX	STA	THIP	TSTE	WHA
ADVANC	ASW	BOL	COTTO	EGCO	GULF	K	MALEE	NYT	PRM	SAMART	SGF	STEC	THRE	TSSTH	WHAUP
AF	AUCT	BPP	CPALL	EPG	GUNKUL	KBANK	MBK	OR	PSH	SAMTEL	SHR	STGT	THREL	TTA	WICE
AH	AWC	BRR	CPAXT	ETC	HANA	KCE	MC	ORI	PSL	SAT	SICT	STI	TIPCO	TTB	WINNER
AIRA	AYUD	BTS	CPF	ETE	HARN	KEX	MCOT	OSP	PTG	SBNEXT	SIRI	SUN	TISCO	TTCL	XPG
AJ	BAFS	BTW	CPI	FN	HENG	KGI	METCO	OTO	PTT	SC	SIS	SUSCO	TK	TTW	ZEN
AKP	BAM	BWG	CPN	FNS	HMPRO	KKP	MFEC	PAP	PTTEP	SCB	SITHAI	SUTHA	TKN	TU	
AKR	BANPU	CENTEL	CRC	FPI	ICC	KSL	MINT	PCSGH	PTTGC	SCC	SJWD	SVI	TKS	TVDH	
ALLA	BAY	CFRESH	CSS	FPT	ICHI	KTB	MONO	PDG	PYLON	SCCC	SMPC	SYMC	TKT	TVO	
ALT	BBIK	CGH	DDD	FSMART	III	KTC	MOONG	PDJ	Q-CON	SCG	SNC	SYNTEC	TMILL	TWPC	
AMA	BBL	CHEWA	DELTA	FVC	ILINK	LALIN	MSC	PG	QH	SCGP	SONIC	TACC	TMT	UAC	
AMARIN	BCP	CHO	DEMCO	GC	ILM	LANNA	MST	PHOL	QTC	SCM	SORKON	TASCO	TNDT	UBIS	
AMATA	BCPG	CIMBT	DOHOME	GEL	IND	LHFG	MTC	PLANB	RABBIT	SCN	SPALI	TCAP	TNITY	UPOIC	
AMATAV	BDM5	CK	DRT	GFPT	INTUCH	LIT	MVP	PLANET	RATCH	SDC	SPI	TEAMG	TOA	UV	
ANAN	BEM	CKP	DUSIT	GGC	IP	LOXLEY	NCL	PLAT	RBF	SEAFKO	SPRC	TFMAMA	TOP	VCOM	
AOT	BEYOND	CM	EA	GLAND	IRC	LPN	NEP	PORT	RS	SEAOIL	SPVI	THANA	TPBI	VGI	
AP	BGC	CNT	EASTW	GLOBAL	IRPC	LRH	NER	PPS	S	SE-ED	SSC	THANI	TPM	VIH	
APURE	BGRIM	COLOR	ECF	GPI	ITEL	LST	NKI	PR9	S&J	SELIC	SSSC	THCOM	TRC	WACOAL	
ARIP	BIZ	COM7	ECL	GPSC	IVL	MACO	NOBLE	PREB	SAAM	SENA	SST	THG	TSC	WAVE	



2S	ARROW	BJCHI	CPL	ESTAR	IMH	KK	MICRO	OCC	PRIN	SABUY	SKR	STPI	TMC	TSE	WINMED
7UP	AS	BLA	CPW	FE	INET	KOOL	MILL	OGC	PRINC	SAK	SKY	SUC	TMD	TURTLE	WORK
ABM	ASAP	BR	CRANE	FLOYD	INGRS	KTIS	MITSIB	ONEE	PROEN	SALEE	SLP	SVOA	TMI	TVT	WP
ACE	ASEFA	BRI	CRD	FORTH	INSET	KUMWEL	MK	PACO	PROS	SAMCO	SMART	SVT	TNL	TWP	XO
ACG	ASIA	BROOK	CSC	FTE	INSURE	KUN	MODERN	PATO	PROUD	SANKO	SMD	SWC	TNP	UBE	YUASA
ADB	ASIAN	BSM	CSP	GBX	IRCP	KWC	MTI	PB	PSG	SAPPE	SMIT	SYNEX	TNR	UEC	ZIGA
ADD	ASIMAR	BYD	CV	GCAP	IT	KWM	NATION	PICO	PSTC	SAWAD	SMT	TAE	TOG	UKEM	
AEONTS	ASK	CBG	CWT	GENCO	ITD	L&E	NCAP	PIMO	PT	SCAP	SNNP	TAKUNI	TPA	UMI	
AGE	ASN	CEN	DCC	GJS	J	LDC	NGH	PIN	PTC	SCI	SNP	TCC	TPAC	UOBKH	
AHC	ATP30	CHARAN	DHOUSE	GTB	JAS	LEO	NDR	PJW	QLT	SCP	SO	TCMC	TPCS	UP	
AIE	B	CHAYO	DITTO	GYT	JCK	LH	NETBAY	PL	RCL	SE	SPA	TFG	TIPL	UPF	
AIT	BA	CHG	DMT	HEALTH	JCKH	LHK	NEX	PLE	RICHY	SECURE	SPC	TFI	TPIPP	UTP	
ALUCON	BC	CHOTI	DOD	HPT	JMT	M	NNCL	PM	RJH	SFLEX	SPCG	TFM	TPLAS	VIBHA	
AMANAH	BCH	CHOW	DPAIN	HTC	JR	MATCH	NOVA	PMTA	ROJNA	SFT	SR	TGH	TPS	VL	
AMR	BE8	CI	DV8	HUMAN	KBS	MBAX	NPK	PPP	RPC	SGP	SRICHA	TIDLOR	TOR	VPO	
APCO	BEC	CIG	EASON	HYDRO	KCAR	MEGA	NRF	PPPM	RT	SIAM	SSF	TIGER	TRITN	VRANDA	
APCS	BH	CITY	EFORL	ICN	NGEN	META	NTV	PRAPAT	RWI	SINGER	SSP	TIPH	TRT	WGE	
AQUA	BIG	CIVIL	ERW	IFS	KIAT	MFC	NUSA	PRECHA	S11	SKE	STANLY	TITLE	TRU	WIJK	
ARIN	BJC	CMC	ESSO	IIG	KISS	MGT	NWR	PRIME	SA	SKN	STC	TM	TRV	WIN	



A	AU	BTNC	CPT	EVER	GTV	JUBILE	M-CHAI	NEWS	PPM	RSP	STARK	TKC	TYCN	YGG	
A5	B52	CAZ	CSR	F&D	HL	KASET	MCS	NFC	PRAKIT	SIMAT	STECH	TNH	UMS	ZAA	
A1	BEAUTY	CCP	CTW	FMT	HTECH	KCM	MDX	NSL	PTECH	SISB	SUPER	TNFC	UNIO		
AKS	BGT	CGD	D	GIFT	IHL	KWI	MENA	NV	PTL	SK	TC	TOPP	UREKA		
ALL	BLAND	CMAN	DCON	GLOCON	INOX	KYE	MJD	PAF	RAM	SOLAR	TCJ	TPCH	VARO		
ALPHAX	BM	CMO	EKH	GLOXY	JAK	LEE	MORE	PEACE	ROCK	SPACK	TEAM	TPOLY	W		
AMC	BROCK	CMR	EMC	GREEN	JMART	LPH	MUD	PF	RP	SPG	THE	TRUBB	WFX		
APP	BSBM	CPANEL	EP	GSC	JSP	MATI	NC	PK	RPH	SQ	THMUI	TTI	WPH		

ANTI-CORRUPTION PROGRESS INDICATOR มี 2 กลุ่ม

ได้รับการรับรอง

2S	AWC	BSBM	CPN	FPI	ICC	KCC	MCOT	OGC	PR9	RATCH	SGC	SST	THREL	TSI	WHAUP
7UP	AYUD	BTS	CPW	FPT	ICHI	KCE	META	OR	PREB	RML	SGP	STA	TIDLOR	TSTE	WICE
AAI	B	BWG	CRC	FSMART	IFS	KGEN	MFC	ORI	PRG	RS	SINGER	STGT	TIPCO	TSSTH	WIJK
ADVANC	BAFS	CEN	CSC	FTE	III	KGI	MFEC	PAP	PRINC	RWI	SIRI	STOWER	TISCO	TTA	XO
AF	BAM	CENTEL	DCC	GBX	ILINK	KKP	MILL	PATO	PRM	S&J	SITHAI	SUSCO	TKS	TTB	YUASA
AH	BANPU	CFRESH	DELTA	GC	ILM	KSL	MINT	PB	PROS	SAAM	SKR	SVI	TKT	TTCL	ZEN
A1	BAY	CGH	DEMCO	GCAP	INET	KTB	MONO	PCSGH	PSH	SABINA	SMIT	SYMC	TMD	TU	ZIGA
AIE	BBL	CHEWA	DIMET	GEL	INOX	KTC	MOONG	PDG	PSL	SAK	SMK	SYNTEC	TMILL	TVDH	
AIRA	BCH	CHOTI	DRT	GFPT	INSURE	L&E	MSC	PDJ	PSTC	SAPPE	SMPC	TAE	TMT	TVO	
AJ	BCP	CHOW	DUSIT	GGC	INTUCH	LANNA	MST	PG	PT	SAT	SNC	TAKUNI	TNITY	TWPC	
AKP	BCPG	CIG	EA	GJS	IRPC	LHFG	MTC	PHOL	PTECH	SC	SNP	TASCO	TNL	UBE	
AMA	BE8	CIMBT	EASTW	GPI	ITEL	LHK	MTI	PIMO	PTG	SCC	SORKON	TCAP	TNP	UBIS	
AMANAH	BEC	CM	ECF	GPSC	IVL	LPN	NATION	PK	PTT	SCCC	SPACK	TCMC	TNR	UEC	
AMATA	BEYOND	CMC	EGCO	GSTEEL	JAS	LRH	NCAP	PL	PTTEP	SCG	SPALI	TFG	TOG	UKEM	
AMATAV	BGC	COM7	EP	GULF	JKN	M	NEP	PLANB	PTTGC	SCGP	SPC	TFI	TOP	UOBKH	
AP	BGRIM	COTTO	EPG	GUNKUL	JR	MAJOR	NKI	PLANET	PYLON	SCM	SPI	TFMAMA	TOPP	UV	
APCS	BKI	CPALL	ERW	HANA	JTS	MALEE	NOBLE	PLAT	Q-CON	SCN	SPRC	TGH	TPA	VCOM	
AS	BLA	CPAXT	ESTAR	HARN	KASET	MATCH	NOK	PM	QH	SEAOIL	SRICHA	THANI	TPCS	VGI	
ASIAN	BPP	CPF	ETC	HENG	KBANK	MBAX	NRF	PPP	QLT	SE-ED	SSF	THCOM	TRT	VIH	
ASK	BROOK	CPI	ETE	HMPRO	KBS	MBK	NWR	PPPM	QTC	SELIC	SSP	THIP	TRU	WACOAL	
ASP	BRR	CPL	FNS	HTC	KCAR	MC	OCC	PPS	RABBIT	SENA	SSSC	THRE	TSC	WHA	

ประกาศเจตนา

ACE	BRI	CBG	DMT	GLOBAL	J	LH	MODERN	POLY	PRTR	SANKO	SKE	SVT	TIPH	TRUE	WIN
ADB	BTG	CI	DOHOME	GREEN	JMART	MEGA	NER	POS	RBF	SENK	SM	TBN	TKN	VARO	WPH
ASW	BYD	CV	EKH	ICN	JMT	MENA	OSP	PRIME	RT	SFLEX	SUPER	TEGH	TPLAS	VIBHA	XPG
BBGI	CAZ	DEXON	EVER	ITC	LEO	MITSIB	OTO	PROEN	SA	SIS	SVOA	TGE	TQM	W	