

## TOP20 NVDR UPDATE



20 มิถุนายน 2567

## Top 20 NVDR Net Buying Value (B m)

Stock	Date					
	19-มิ.ย.	18-มิ.ย.	17-มิ.ย.	14-มิ.ย.	13-มิ.ย.	12-มิ.ย.
DELTA	634.2	-18.0	-111.3	-16.7	-15.1	331.0
PTTGC	332.9	115.9	30.7	238.9	49.5	20.4
EA	149.3	-46.9	34.8	-30.3	12.8	-76.2
AOT	110.8	184.8	-86.8	-157.1	-285.5	461.0
OSP	97.9	12.4	9.2	-39.2	32.0	-26.9
HMPRO	72.7	-1.2	-20.5	-38.1	22.5	-56.4
HANA	69.1	35.1	18.3	2.4	-29.4	-116.3
SCC	68.2	21.6	5.1	153.4	66.1	-11.9
BDMS	64.4	-69.8	-530.4	17.5	-21.9	106.5
WHA	57.8	-12.9	-11.1	-37.3	10.6	53.1
PTT	55.6	139.5	-409.9	-104.2	-25.5	-16.3
JMT	43.9	27.8	9.2	7.0	12.7	-63.6
INTUCH	40.3	-18.4	216.8	112.3	71.6	41.9
BH	40.2	-75.8	0.0	-15.6	-90.6	-23.5
JAS	37.8	-12.3	8.3	-16.5	-3.9	-9.0
TU	33.0	63.3	-20.6	-45.1	-87.2	-31.8
NEX	32.7	-30.2	17.9	-10.0	-8.0	-32.2
OR	31.4	50.0	38.4	-13.3	-1.5	16.6
GPSC	29.6	19.5	53.4	138.4	-0.8	-66.7
SCGP	27.0	10.3	-128.3	-71.8	-11.4	32.7

## Top 20 NVDR Net Selling Value (B m)

Stock	Date					
	19-มิ.ย.	18-มิ.ย.	17-มิ.ย.	14-มิ.ย.	13-มิ.ย.	12-มิ.ย.
PTTEP	-432.1	-19.6	-366.0	-187.0	-377.9	394.3
KBANK	-215.1	286.3	-168.7	2.5	-33.0	-12.2
KTB	-183.3	19.2	-143.8	-6.8	-115.7	-57.1
KTC	-164.4	11.0	-58.2	-120.0	-77.4	-39.3
TTB	-155.8	-33.3	-124.5	21.3	49.4	6.0
BTS	-108.3	-112.9	-45.2	-56.6	-0.4	-129.2
MTC	-90.7	-60.0	-17.6	-62.5	-80.1	-67.6
BEM	-85.8	-60.6	-63.6	-12.8	-79.8	-60.7
BBL	-81.1	26.3	-30.9	245.6	232.4	-45.3
CPF	-80.4	55.5	-23.2	-66.9	0.4	72.9
TISCO	-77.5	12.8	-100.3	-28.2	-30.9	-24.0
SCB	-77.4	87.9	-268.8	184.9	-105.6	-5.0
ICHI	-71.7	-14.0	6.0	0.8	-5.3	-24.9
BANPU	-68.6	57.7	-56.0	-35.1	-93.6	-25.8
SPALI	-55.5	12.4	-46.0	-11.7	-6.6	24.5
LH	-54.4	-53.2	-22.0	-202.3	-26.0	-5.4
CPALL	-54.0	-75.4	0.3	51.3	-163.6	-140.2
ADVANC	-53.7	-14.0	-27.3	8.6	-274.3	-371.9
RCL	-53.6	-12.8	32.1	-14.3	55.7	114.0
TRUE	-51.0	-93.3	-61.8	87.3	-31.9	43.6

## Top 20 NVDR Most Active by Value (B m)

Stock	Total	Buy	Sell	Net	% *
DELTA	2,128.5	1,381.4	747.1	634.2	26.1
KBANK	1,632.8	708.9	924.0	-215.1	19.0
KTB	1,216.6	516.7	700.0	-183.3	35.7
CPALL	1,177.2	561.6	615.6	-54.0	26.5
PTT	1,175.1	615.3	559.7	55.6	28.1
PTTEP	1,092.3	330.1	762.2	-432.1	41.7
EA	947.4	548.4	399.0	149.3	31.8
BDMS	935.8	500.1	435.7	64.4	33.3
AOT	925.6	518.2	407.4	110.8	25.7
TOP	628.6	300.8	327.7	-26.9	29.1
GULF	613.8	300.5	313.3	-12.8	32.8
BTS	603.5	247.6	355.9	-108.3	29.3
PTTGC	556.6	444.8	111.8	332.9	28.8
SCB	556.4	239.5	316.9	-77.4	22.5
HANA	551.0	310.1	241.0	69.1	16.9
TTB	509.1	176.7	332.4	-155.8	28.8
BBL	489.8	204.3	285.4	-81.1	17.6
BH	461.9	251.0	210.9	40.2	26.5
ADVANC	447.4	196.9	250.6	-53.7	31.5
CPN	399.3	208.3	191.0	17.3	34.7

## Top 20 NVDR Daily Outstanding

Stock	Thai NVDR's Investment *	Paid Up Capital Shares	% of Paid Up Capital **
TISCO-P	7,300	9,859	74.04
MORE	2,128,738,475	7,176,748,441	29.66
MBK-W4	1,808,629	6,687,405	27.05
BBL	423,436,763	1,908,842,894	22.18
BPC	248,977,448	1,376,923,157	18.08
KBANK	356,358,142	2,369,327,593	15.04
THIP	12,738,165	89,999,686	14.15
GBX	147,182,527	1,089,076,392	13.51
BH	106,613,419	794,915,942	13.41
BDMS	2,076,346,540	15,892,001,895	13.07
AH	46,318,585	354,842,012	13.05
CPALL	1,086,165,318	8,983,101,348	12.09
TRUE	4,110,581,037	34,552,100,801	11.90
MILL-W7	161,922,321	1,388,422,796	11.66
PSL	181,757,518	1,559,291,862	11.66
AMATA	131,585,503	1,150,000,000	11.44
ICHI	146,923,093	1,300,000,000	11.30
TOP	249,929,683	2,233,835,566	11.19
W-W5	543,620,938	4,883,479,741	11.13
AAV	1,348,490,596	12,849,999,997	10.49

\* % of Trading Volume in Underlying Securities

ที่มา: set.or.th

Note: Paid up capital shares of warrants are the number of issued warrants deduct from the total exercised warrants

\* Thai NVDR's investment = จำนวนหุ้นที่ ThaiNVDR ถือครองโดยที่ยังไม่ได้อบรมรายการที่รอการชำระราคาและส่งมอบหลักทรัพย์

\*\* ตามเกณฑ์ของธนาคารแห่งประเทศไทย บริษัท ไทยเอ็นวีดีอาร์ สามารถถือครองหุ้นได้ไม่เกิน

- 25% ของทุนจดทะเบียนชำระแล้ว สำหรับ BAY CIMBT KKP KTB LHFG SCB TCAP TISCO TMB และ BFIT

35% ของทุนจดทะเบียนชำระแล้ว สำหรับ BBL และ KBANK

# SHORT SELL

20 มิถุนายน 2567

## ปริมาณหุ้นที่ขายชอร์ต

ข้อมูลการขายชอร์ต ณ วันที่ 19 มิถุนายน 2567

หลักทรัพย์	ปริมาณหุ้นที่ขายชอร์ต (หุ้น)	มูลค่าการขายชอร์ต (บาท)	% ปริมาณการขายชอร์ต เทียบกับปริมาณการซื้อขายแบบ Auto Matching	หลักทรัพย์	ปริมาณหุ้นที่ขายชอร์ต (หุ้น)	มูลค่าการขายชอร์ต (บาท)	% ปริมาณการขายชอร์ต เทียบกับปริมาณการซื้อขายแบบ Auto Matching
AAI	272,700	1,581,795.00	2.64%	COM7-R	3,868,300	64,571,560.00	21.81%
AAF-R	13,000	76,150.00	0.13%	CPALL	4,652,300	253,867,325.00	12.11%
AAV	6,927,000	13,811,957.00	16.52%	CPALL-R	4,347,500	237,965,100.00	11.31%
AAV-R	2,080,100	4,099,312.00	4.96%	CPAXT	420,000	11,066,400.00	8.07%
ACE	72,800	94,859.00	0.86%	CPAXT-R	546,400	14,359,650.00	10.49%
ACE-R	49,900	64,913.00	0.59%	CPF	1,002,300	22,218,150.00	4.17%
ADVANC	440,000	90,847,100.00	12.87%	CPF-R	4,754,500	105,209,910.00	19.78%
ADVANC-R	350,100	71,956,100.00	10.24%	CPN	417,200	22,585,625.00	3.93%
AEONTS	5,100	658,500.00	1.21%	CPN-R	888,300	48,047,850.00	8.37%
AEONTS-R	20,200	2,606,800.00	4.77%	CRC	1,213,300	36,530,825.00	14.80%
AH	78,200	1,545,990.00	3.94%	CRC-R	1,708,200	51,442,625.00	20.83%
AH-R	22,600	449,320.00	1.14%	CV	57,900	19,107.00	0.23%
AI	23,500	90,888.00	10.89%	DCC	483,400	921,282.00	6.82%
AIE	10,000	10,700.00	1.12%	DCC-R	396,700	756,739.00	5.59%
AIT	81,500	322,698.00	5.97%	DELTA	1,013,200	86,846,825.00	2.14%
AKR	945,600	799,169.00	46.73%	DELTA-R	1,941,200	166,156,975.00	4.09%
AMATA	1,758,500	38,625,200.00	31.94%	DITTO	8,100	116,820.00	0.26%
AMATA-R	627,100	13,781,300.00	11.39%	DITTO-R	32,500	461,750.00	1.05%
AOT	2,441,300	148,877,450.00	8.27%	DMT	141,400	1,631,980.00	5.87%
AOT-R	2,304,700	140,299,400.00	7.80%	DOHOME	841,100	8,302,160.00	6.60%
AP	2,974,500	24,387,020.00	7.60%	DOHOME-R	658,400	6,484,225.00	5.17%
AP-R	1,256,800	10,299,085.00	3.21%	DUSTI	33,200	361,270.00	2.51%
ASIAN	47,700	474,795.00	1.65%	EA	2,400,400	42,837,000.00	2.87%
ASK	45,900	621,730.00	9.04%	EA-R	11,230,200	197,938,260.00	13.41%
ASK-R	1,000	13,680.00	0.20%	EASTW	40,700	110,486.00	3.44%
ASW	26,000	197,100.00	3.38%	EGCO	92,200	9,107,825.00	4.27%
ASW-R	7,100	53,820.00	0.92%	EGCO-R	265,900	26,122,550.00	12.32%
AU	101,900	717,805.00	1.67%	EKH	102,800	682,145.00	4.59%
AU-R	24,100	175,115.00	0.39%	EKH-R	25,200	168,225.00	1.13%
AUCT	69,000	668,065.00	5.28%	EPG	160,600	905,605.00	6.06%
AURA	26,300	325,270.00	1.11%	EPG-R	137,100	765,230.00	5.17%
AURA-R	89,400	1,106,800.00	3.78%	ERW	599,600	2,643,470.00	10.04%
AWC	15,997,700	55,064,164.00	13.97%	ERW-R	659,100	2,914,910.00	11.04%
AWC-R	20,471,700	69,822,668.00	17.88%	FORTH-R	16,200	220,340.00	0.71%
BA	486,900	10,182,880.00	5.44%	FSMART	29,700	155,510.00	1.65%
BA-R	94,600	1,956,660.00	1.06%	FSMART-R	123,900	651,075.00	6.90%
BAFS-R	58,000	1,065,170.00	7.42%	GFPT	61,700	742,150.00	1.87%
BAM	1,925,700	14,942,110.00	6.73%	GFPT-R	194,000	2,322,010.00	5.88%
BAM-R	3,118,700	23,793,460.00	10.90%	GLOBAL	828,500	12,561,330.00	14.20%
BANPU	9,720,500	47,544,418.00	6.88%	GLOBAL-R	2,082,100	31,509,760.00	35.68%
BANPU-R	20,323,200	99,681,900.00	14.37%	GPSC	1,369,500	52,966,550.00	7.66%
BAY	3,100	75,950.00	1.39%	GPSC-R	623,800	24,162,725.00	3.49%
BBGI	14,300	71,356.00	0.87%	GREEN	23,400	23,806.00	0.59%
BBGI-R	6,300	31,400.00	0.38%	GULF	2,331,400	88,230,825.00	9.51%
BBIK	1,800	49,500.00	0.15%	GULF-R	2,142,500	81,816,925.00	8.74%
BBL	1,180,000	153,689,200.00	11.04%	GUNKUL	884,400	2,221,580.00	3.56%
BBL-R	1,269,000	164,811,650.00	11.87%	GUNKUL-R	3,371,900	8,468,538.00	13.58%
BCH	969,600	17,278,880.00	15.05%	HANA	565,900	27,373,450.00	1.67%
BCH-R	1,530,300	27,175,860.00	23.76%	HANA-R	846,900	40,922,350.00	2.50%
BCP	437,700	16,389,400.00	3.49%	HENG	70,300	77,801.00	1.57%
BCP-R	1,902,900	71,563,600.00	15.16%	HMPRO	2,158,000	19,042,225.00	4.72%
BCPG	508,300	2,987,330.00	13.74%	HMPRO-R	1,943,700	17,157,800.00	4.25%
BCPG-R	307,200	1,784,705.00	8.31%	HTC	16,800	264,370.00	3.77%
BDMS	6,547,100	169,194,525.00	12.02%	HTC-R	18,800	296,720.00	4.22%
BDMS-R	878,300	22,676,525.00	1.61%	HUMAN	71,900	773,160.00	4.87%
BES	27,000	435,260.00	1.63%	ICHI	26,200	437,670.00	0.16%
BEAUTY	696,300	334,747.00	4.76%	ICHI-R	1,727,500	28,804,190.00	10.83%
BEC	197,600	747,514.00	7.66%	III	76,200	533,335.00	1.79%
BEM	12,881,800	101,128,015.00	15.39%	ILM	9,100	169,690.00	2.59%
BEM-R	13,888,900	109,147,270.00	16.59%	ILM-R	7,000	130,220.00	1.99%
BGRIM	1,684,200	33,656,940.00	7.01%	INTUCH	140,300	10,060,125.00	2.80%
BGRIM-R	720,900	14,339,650.00	3.00%	INTUCH-R	551,700	39,483,250.00	11.00%
BH	166,900	39,293,000.00	4.49%	IRPC	7,467,800	12,051,519.00	7.31%
BH-R	281,300	65,993,200.00	7.57%	IRPC-R	14,756,600	23,647,615.00	14.44%
BIC	735,100	15,269,660.00	12.83%	ITC	290,000	6,719,960.00	3.05%
BIC-R	416,900	8,613,040.00	7.28%	ITC-R	828,900	19,237,780.00	8.73%
BLA	114,200	2,046,320.00	5.37%	ITD-R	117,700	73,558.00	1.80%
BLA-R	317,500	5,682,620.00	14.92%	IVL	3,253,800	62,015,560.00	12.09%
BLAND	287,600	155,336.00	1.51%	IVL-R	3,744,000	71,462,320.00	13.91%
BLAND-R	1,800	990.00	0.01%	JAS	2,254,400	6,860,130.00	3.23%
BPP	49,200	607,150.00	9.43%	JAS-R	2,522,000	7,561,326.00	3.62%
BPP-R	22,200	275,280.00	4.25%	JMART	217,800	2,822,040.00	1.32%
BRI	10,100	44,302.00	0.48%	JMART-R	509,700	6,607,570.00	3.08%
BSRC	183,200	1,712,920.00	1.29%	JMT	1,880,200	27,151,120.00	7.15%
BSRC-R	529,200	4,926,245.00	3.72%	JMT-R	1,083,500	15,749,880.00	4.12%
BTG	141,000	2,974,760.00	5.34%	JR	1,800	7,524.00	0.98%
BTG-R	234,700	4,951,820.00	8.89%	JTS	15,700	842,125.00	1.67%
BTS	18,134,300	80,126,636.00	7.79%	JTS-R	26,600	1,422,400.00	2.82%
BTS-R	13,560,800	59,694,986.00	5.83%	KAMART	215,600	2,863,670.00	1.67%
BYD	1,522,900	2,253,559.00	1.14%	KBANK	1,251,200	153,673,050.00	3.88%
BYD-R	12,724,500	17,959,482.00	9.53%	KBANK-R	907,700	111,456,350.00	2.82%
CBG	162,100	10,565,025.00	4.65%	KCE	892,700	39,141,075.00	5.53%
CBG-R	621,300	40,333,925.00	17.81%	KCE-R	699,500	30,612,925.00	4.33%
CCET	58,100	229,480.00	0.05%	KCG	40,600	375,845.00	1.03%
CCET-R	173,100	686,956.00	0.14%	KEX-R	300	870.00	0.01%
CENTEL	242,600	9,207,175.00	6.76%	KGI	380,900	1,607,630.00	21.89%
CENTEL-R	322,900	12,195,300.00	9.00%	KKP	75,500	3,554,625.00	3.73%
CHAYO	247,400	821,780.00	4.04%	KKP-R	367,900	17,309,675.00	18.17%
CHG	5,185,300	14,168,238.00	8.65%	KLINIQ	2,100	88,200.00	0.16%
CHG-R	2,478,700	6,770,936.00	4.13%	KSL	538,000	983,969.00	7.17%
CK	164,300	3,360,230.00	6.19%	KSL-R	361,000	653,341.00	4.81%
CK-R	563,000	11,512,140.00	21.20%	KTB	6,175,500	104,928,510.00	6.12%
CKP	280,400	1,035,076.00	5.78%	KTBR	1,861,700	31,487,350.00	1.84%
CKP-R	960,500	3,521,172.00	19.81%	KTC	1,346,400	57,411,175.00	10.68%
COCOCO	65,100	833,280.00	0.42%	KTC-R	2,473,700	105,372,850.00	19.62%
COM7	1,192,400	19,836,430.00	6.72%	LANNA	124,800	1,796,290.00	5.24%
				LH	6,187,300	36,851,270.00	8.05%
				LH-R	2,969,900	17,542,675.00	3.87%

# SHORT SELL

## ปริมาณหุ้นที่ขายชอร์ต

(ต่อ) การขายชอร์ต ณ วันที่ 19 มิถุนายน 2567

หลักทรัพย์	ปริมาณหุ้นที่ขายชอร์ต (หุ้น)	มูลค่าการขายชอร์ต (บาท)	% ปริมาณการขายชอร์ต เทียบกับปริมาณการซื้อขายแบบ Auto Matching
LPN	23,800	76,318.00	3.80%
LPN-R	5,900	18,906.00	0.94%
M	55,700	1,724,400.00	3.38%
M-R	79,500	2,456,400.00	4.83%
MAJOR	108,600	1,304,970.00	2.17%
MAJOR-R	259,700	3,098,610.00	5.20%
MASTER	14,600	849,900.00	0.54%
MASTER-R	69,500	4,065,575.00	2.56%
MBK	138,200	2,221,120.00	4.77%
MBK-R	566,600	9,062,750.00	19.57%
MC	136,500	1,468,840.00	2.73%
MC-R	119,000	1,301,700.00	2.38%
MEB	20,800	609,575.00	3.36%
MEB-R	3,300	97,350.00	0.53%
MEGA	95,200	3,485,050.00	7.02%
MEGA-R	231,100	8,422,175.00	17.04%
MINT	1,709,600	50,295,300.00	13.91%
MINT-R	612,300	17,909,400.00	4.98%
MTC	1,040,200	45,006,200.00	10.44%
MTC-R	1,324,500	57,327,625.00	13.30%
NER	757,300	3,957,795.00	7.69%
NER-R	26,200	140,170.00	0.27%
NEX	3,376,800	5,197,218.00	0.56%
NEX-R	623,300	985,981.00	0.10%
NOBLE	368,000	1,214,822.00	22.09%
NSL	900	27,225.00	0.04%
NUSA	660,400	276,045.00	1.37%
NYT	78,100	277,560.00	2.07%
NYT-R	8,500	29,920.00	0.23%
ONEE	449,600	1,432,388.00	10.12%
ONEE-R	1,800	5,758.00	0.04%
OR	1,270,100	20,260,450.00	5.56%
OR-R	1,478,300	23,468,720.00	6.47%
ORI	102,900	480,402.00	2.10%
ORI-R	1,048,300	4,920,532.00	21.43%
OSP	1,391,500	30,901,750.00	5.83%
OSP-R	2,571,800	57,253,230.00	10.78%
PLANB	1,388,600	10,785,125.00	8.34%
PLANB-R	1,813,300	14,014,910.00	10.89%
PLAT	109,400	253,456.00	22.87%
PM	10,200	76,070.00	1.39%
PR9	119,900	2,091,100.00	2.76%
PR9-R	3,100	53,300.00	0.07%
PRM	1,746,900	14,371,775.00	11.86%
PRM-R	123,500	1,020,345.00	0.84%
PSH	75,300	673,080.00	10.57%
PSH-R	69,500	620,185.00	9.76%
PSL	201,300	1,962,810.00	1.15%
PSL-R	204,000	2,009,850.00	1.16%
PTG	332,700	2,716,495.00	3.18%
PTG-R	1,273,900	10,374,725.00	12.16%
PTL	62,400	711,010.00	5.43%
PTT	8,597,500	273,982,825.00	13.60%
PTT-R	4,782,300	152,394,350.00	7.57%
PTTEP	440,400	66,365,450.00	5.07%
PTTEP-R	2,487,800	374,474,500.00	28.64%
PTTGC	725,400	21,461,650.00	2.22%
PTTGC-R	538,000	15,917,050.00	1.65%
QH	3,286,600	6,115,704.00	17.26%
QHR	4,128,000	7,684,935.00	21.68%
RATCH	724,200	18,704,475.00	15.95%
RATCH-R	679,100	17,447,950.00	14.96%
RBF	472,100	4,049,965.00	3.94%
RBF-R	718,500	6,191,010.00	5.99%
RCL	399,400	11,322,450.00	2.66%
RCL-R	843,200	23,774,675.00	5.61%
ROJNA	146,800	854,180.00	3.02%
ROJNA-R	17,400	100,525.00	0.36%
RS	28,100	337,690.00	1.34%
RS-R	31,400	374,550.00	1.50%
S	39,500	29,669.00	0.81%
S-R	1,100	840.00	0.02%
SABINA	70,300	1,603,720.00	16.18%
SABINA-R	15,800	360,010.00	3.64%
SABUY-R	1,400	911.00	0.00%
SAFE	10,700	179,030.00	0.94%
SAFE-R	2,500	42,250.00	0.22%
SAK	64,000	322,658.00	3.33%
SAMART	167,600	959,200.00	6.60%
SAMART-R	28,700	160,965.00	1.13%
SAPPE-R	178,800	17,646,950.00	11.19%
SAT	64,200	863,900.00	5.31%
SAT-R	57,700	777,490.00	4.77%
SAV	24,200	529,500.00	0.66%
SAWAD	1,441,200	50,433,575.00	5.91%
SAWAD-R	320,000	11,250,000.00	1.31%
SC	331,100	909,732.00	4.92%
SC-R	716,700	1,962,772.00	10.65%
SCAP	81,800	131,906.00	12.59%
SCB	1,796,300	188,516,150.00	15.24%
SCB-R	1,616,200	169,449,700.00	13.71%
SCC	132,600	29,652,200.00	6.40%
SCC-R	386,400	86,156,300.00	18.65%
SCCC	17,500	2,248,850.00	15.72%
SCCC-R	1,200	153,600.00	1.08%
SCG	429,200	14,411,175.00	3.63%
SCGP-R	1,578,400	53,145,775.00	13.36%
SCN	99,600	87,648.00	7.20%
SGC	211,400	372,193.00	0.24%
SGC-R	24,800	43,144.00	0.03%

หลักทรัพย์	ปริมาณหุ้นที่ขายชอร์ต (หุ้น)	มูลค่าการขายชอร์ต (บาท)	% ปริมาณการขายชอร์ต เทียบกับปริมาณการซื้อขายแบบ Auto Matching
SGP	33,700	238,590.00	5.34%
SHR	680,500	1,356,793.00	15.02%
SINGER	206,700	1,839,260.00	1.63%
SINGER-R	36,500	322,060.00	0.29%
SIRI	9,536,500	15,153,873.00	11.23%
SIRI-R	9,511,500	15,083,920.00	11.20%
SIS	26,400	693,550.00	3.26%
SISB	49,000	1,798,050.00	2.05%
SISB-R	256,500	9,345,050.00	10.73%
SJWD	207,100	2,689,350.00	6.21%
SJWD-R	18,200	240,860.00	0.55%
SKY	154,200	3,835,985.00	14.39%
SKY-R	57,300	1,422,340.00	5.35%
SNNP	1,151,900	15,293,620.00	13.08%
SNNP-R	305,700	4,080,840.00	3.47%
SPA	87,300	594,200.00	1.15%
SPALI	836,500	15,058,760.00	9.42%
SPALI-R	2,169,400	38,951,020.00	24.43%
SPCG	76,400	623,090.00	9.18%
SPCG-R	800	6,600.00	0.10%
SPRC	968,100	7,656,340.00	9.80%
SPRC-R	2,676,000	21,205,675.00	27.10%
STA	427,700	9,389,870.00	3.42%
STA-R	1,625,200	35,727,410.00	12.99%
STANLY	16,000	3,483,300.00	9.80%
STANLY-R	22,700	4,950,400.00	13.91%
STEC	322,000	2,770,600.00	15.14%
STEC-R	320,100	2,745,560.00	15.05%
STGT	859,000	9,315,410.00	6.94%
STGT-R	509,000	5,512,100.00	4.11%
STPI	32,000	100,016.00	2.20%
SUPER	107,300	30,044.00	0.58%
SUPER-R	65,900	18,452.00	0.36%
SUPEREIF	2,400	14,160.00	2.75%
SUSCO	133,300	471,092.00	5.04%
SYNEX	172,200	1,887,710.00	12.64%
TASCO	847,700	13,510,800.00	10.97%
TASCO-R	210,400	3,350,150.00	2.72%
TCAP	460,400	21,238,575.00	8.76%
TCAP-R	942,400	43,092,850.00	17.94%
TFG	202,400	847,812.00	1.99%
THANI	312,800	653,522.00	2.93%
THANI-R	1,169,000	2,439,438.00	10.96%
THCOM	660,700	7,383,030.00	2.77%
THCOM-R	266,100	2,900,990.00	1.10%
THG	18,300	657,875.00	2.41%
THG-R	164,500	5,971,675.00	21.69%
TIDOR	1,278,700	23,549,560.00	8.75%
TIDOR-R	2,904,600	53,248,570.00	19.87%
TIPH	28,200	724,625.00	6.80%
TIPHR	60,300	1,541,100.00	14.55%
TISCO	452,500	43,359,425.00	10.34%
TISCO-R	697,100	66,763,875.00	15.92%
TKC	27,600	341,340.00	1.15%
TKN	591,500	5,485,315.00	5.79%
TKN-R	121,000	1,129,935.00	1.18%
TLI	940,800	6,962,450.00	5.20%
TLI-R	1,722,200	12,702,915.00	9.51%
TMT	2,200	10,604.00	3.71%
TOA-R	316,400	6,331,930.00	32.94%
TOP	896,900	46,777,175.00	4.33%
TOP-R	4,500,500	234,259,450.00	21.75%
TPIPL	1,607,000	2,124,739.00	11.91%
TPIPL-R	6,524,100	8,552,090.00	48.37%
TPIPP	12,300	40,098.00	0.74%
TPIPP-R	900	2,916.00	0.05%
TQM	135,700	3,393,875.00	12.58%
TQM-R	16,200	405,185.00	1.50%
TRP	26,800	293,590.00	3.31%
TRUE	6,895,800	58,067,545.00	10.21%
TRUE-R	3,883,500	32,546,135.00	5.75%
TSTH	205,600	152,144.00	23.87%
TTA	209,400	1,577,875.00	1.41%
TTA-R	31,800	232,140.00	0.21%
TTB	34,817,300	56,492,889.00	6.41%
TTB-R	13,697,200	22,034,185.00	2.52%
TTCL	27,800	102,648.00	3.74%
TTW	245,000	2,169,740.00	18.99%
TTW-R	88,300	781,455.00	6.85%
TU	3,461,900	52,522,750.00	7.35%
TU-R	4,214,200	63,958,630.00	8.95%
TVO	49,700	1,077,750.00	3.65%
TVO-R	52,800	1,144,990.00	3.87%
UBE	135,300	105,295.00	1.78%
UNIQ	17,600	47,604.00	9.41%
UTP	40,200	430,820.00	11.82%
UVAN	17,500	141,420.00	2.09%
VGI	4,437,600	5,580,969.00	4.85%
VGI-R	5,193,500	6,412,294.00	5.68%
VIBHA	110,900	229,690.00	4.26%
WARRIX	65,100	316,082.00	2.20%
WHA	4,799,100	25,822,490.00	6.10%
WHA-R	7,570,100	40,846,040.00	9.63%
WHAUP	924,900	3,759,614.00	7.52%
WORK	17,700	162,850.00	5.96%
XO	20,300	588,700.00	0.62%
XO-R	111,100	3,201,300.00	3.39%
XPG	4,859,700	4,734,115.00	3.95%
XPG-R	2,359,400	2,321,042.00	1.92%

- โปรดรายการขายชอร์ตของสมาชิกที่เป็นผู้ร่วมค้ำหน่วยลงทุน หรือผู้ดูแลสภาพคล่องหน่วยลงทุนของกองทุนรวมอีกต่อไปเพื่อบัญชีบริษัทประเภทเพื่อนำกำไรจากส่วนต่างของราคาหรือเพื่อดูแลสภาพคล่องแล้วแต่กรณี
- รายการที่ชื่อย่อหลักทรัพย์ต่อด้วย "-R" หมายถึง ข้อมูลธุรกรรมขายชอร์ตในเอ็นวีดีอาร์

ที่มา : set.or.th



## รายงานการเปลี่ยนแปลงการถือหลักทรัพย์และสัญญาซื้อขายล่วงหน้าของผู้บริหาร (แบบ 59) ประจำวันที่ 19 มิถุนายน 2567

ชื่อบริษัท	วิธีการได้มา/จำหน่าย	ชื่อผู้บริหาร	ประเภทหลักทรัพย์	วันที่ได้มา/จำหน่าย	จำนวน	ราคา
APCO	ซื้อ	นาง จันทร์ฉัตรพร จันทร์ประเสริฐ	หุ้นสามัญ	19/06/2567	1,000,000	6.35
APCO	ขาย	นาง อรุณี วิริยะจิตรรา	หุ้นสามัญ	19/06/2567	1,000,000	6.65
APCO	ขาย	นาย พิเชษฐ วิริยะจิตรรา	หุ้นสามัญ	19/06/2567	1,000,000	6.65
BAFS	ซื้อ	หม่อมหลวง ณัฐสิทธิ์ ดิศกุล	หุ้นสามัญ	19/06/2567	10,000	18.10
CHOW	ซื้อ	นาย อนาวิน จิรธรรมศิริ	หุ้นสามัญ	18/06/2567	13,200,000	2.60
ECF	ซื้อ	นาย พชรพงศ์พงษ์ สิบสวัสดิ์	หุ้นสามัญ	18/06/2567	10,000	0.51
EP	ซื้อ	นาย ยุทธ ชินเสถียรกุล	หุ้นสามัญ	18/06/2567	200	2.66
HUMAN	ขาย	นาย กอว์ดอน เอ็นส์	หุ้นสามัญ	18/06/2567	850,000	11.20
I2	ซื้อ	นาง อัญชลี แก้วบรรพต	หุ้นสามัญ	18/06/2567	60,000	1.94
ICN	ซื้อ	นาย มนชัย มณีไพโรจน์	หุ้นสามัญ	18/06/2567	20,000	2.20
INGRS	ซื้อ	นาย ณัฐวุฒิ ฉัตรเลิศพิพัฒน์	หุ้นสามัญ	14/06/2567	220,000	0.36
INGRS	ซื้อ	นาย ณัฐวุฒิ ฉัตรเลิศพิพัฒน์	หุ้นสามัญ	18/06/2567	90,000	0.36
JR	ซื้อ	นาย จรัญ วิวัฒน์เจษฎาวัฒน์	หุ้นสามัญ	18/06/2567	12,600	4.24
JR	ซื้อ	นาย ชรินทร์ วิวัฒน์เจษฎาวัฒน์	หุ้นสามัญ	18/06/2567	3,900	4.24
JR	ซื้อ	นาย ชรินทร์ วิวัฒน์เจษฎาวัฒน์	หุ้นสามัญ	18/06/2567	1,600	4.26
KC	ขาย	นาย สันติ ปิยะทัต	หุ้นสามัญ	6/06/2567	50,000,000	0.08
KC	ซื้อ	นาย สันติ ปิยะทัต	หุ้นสามัญ	14/06/2567	100,000,000	0.09
Revoked by Reporter						
KC	ขาย	นาย สันติ ปิยะทัต	หุ้นสามัญ	14/06/2567	100,000,000	0.09
KC	ขาย	นาย สันติ ปิยะทัต	หุ้นสามัญ	18/06/2567	100,000,000	0.10
KCG	ซื้อ	นาย ทรงธรรม เพียรพัฒน์วิทย์	หุ้นสามัญ	18/06/2567	3,000	9.45
MCS	ซื้อ	นาย ทินกร สิตาสมบุรณ์	หุ้นสามัญ	18/06/2567	30,000	6.85
MENA	ซื้อ	นาง สุวรรณา ขจรวัฒน์เดย	หุ้นสามัญ	18/06/2567	200,000	1.13
MJD	ซื้อ	นาย สุริยา พูลวรลักษณ์	หุ้นสามัญ	18/06/2567	2,400	1.14
MJD	ซื้อ	นาย สุริยา พูลวรลักษณ์	หุ้นสามัญ	18/06/2567	20,000	1.14
PANEL	ซื้อ	นาง ลุเลียม ดิมเบิลยู เทียนไพฑูริย์	หุ้นสามัญ	17/06/2567	95,800	1.60
PG	ซื้อ	นาง กิตติยาภรณ์ ชัยถาวรเสถียร	หุ้นสามัญ	18/06/2567	70,100	8.69
SAF	ซื้อ	นาย พิเศษ อริยเดชะวิณิช	หุ้นสามัญ	17/06/2567	34,100	0.67
SAF	ซื้อ	นาย พิเศษ อริยเดชะวิณิช	หุ้นสามัญ	18/06/2567	30,000	0.68
SANKO	ซื้อ	นาย วีรวัฒน์ สุขสายชล	หุ้นสามัญ	17/06/2567	37,600	1.32
SANKO	ซื้อ	นาย วีรวัฒน์ สุขสายชล	หุ้นสามัญ	19/06/2567	100,000	1.27
SPALI	ซื้อ	นาง อัจฉรา ตั้งมิตรธรรม	หุ้นสามัญ	17/06/2567	2,500,000	17.74
SPALI	ซื้อ	นาง อัจฉรา ตั้งมิตรธรรม	หุ้นสามัญ	18/06/2567	167,300	17.90
SPALI	ซื้อ	นาย ประทีป ตั้งมิตรธรรม	หุ้นสามัญ	17/06/2567	2,500,000	17.74
SPALI	ซื้อ	นาย ประทีป ตั้งมิตรธรรม	หุ้นสามัญ	18/06/2567	167,300	17.90
SPREME	ซื้อ	นางสาว นงลักษณ์ มุกดา	หุ้นสามัญ	17/06/2567	3,000	1.37
SPREME	ซื้อ	นางสาว นงลักษณ์ มุกดา	หุ้นสามัญ	17/06/2567	2,500	1.36
SPREME	ซื้อ	นางสาว นงลักษณ์ มุกดา	หุ้นสามัญ	18/06/2567	3,000	1.41
SYNTEC	ซื้อ	นาย จิรโมท พหุสูตร	หุ้นสามัญ	4/06/2567	550,000	1.70
SYNTEC	ซื้อ	นาย จิรโมท พหุสูตร	หุ้นสามัญ	5/06/2567	350,100	1.67
SYNTEC	ซื้อ	นาย จิรโมท พหุสูตร	หุ้นสามัญ	6/06/2567	199,900	1.66
SYNTEC	ซื้อ	นาย จิรโมท พหุสูตร	หุ้นสามัญ	7/06/2567	150,000	1.67
SYNTEC	ซื้อ	นาย จิรโมท พหุสูตร	หุ้นสามัญ	10/06/2567	211,500	1.64
SYNTEC	ซื้อ	นาย จิรโมท พหุสูตร	หุ้นสามัญ	11/06/2567	699,000	1.66
SYNTEC	ซื้อ	นาย จิรโมท พหุสูตร	หุ้นสามัญ	12/06/2567	367,200	1.62
SYNTEC	ซื้อ	นาย จิรโมท พหุสูตร	หุ้นสามัญ	13/06/2567	144,900	1.64
SYNTEC	ซื้อ	นาย จิรโมท พหุสูตร	หุ้นสามัญ	14/06/2567	100,000	1.67
SYNTEC	ซื้อ	นาย จิรโมท พหุสูตร	หุ้นสามัญ	17/06/2567	408,700	1.66
SYNTEC	ซื้อ	นาย จิรโมท พหุสูตร	หุ้นสามัญ	18/06/2567	408,000	1.67
TC	โอน	นาย กัมพล วัชรนิมิต	หุ้นสามัญ	17/06/2567	1,000,000	-
TC	โอน	นาย กัมพล วัชรนิมิต	หุ้นสามัญ	17/06/2567	1,000,000	-
TC	โอน	นาย กัมพล วัชรนิมิต	หุ้นสามัญ	17/06/2567	1,000,000	-
TC	โอน	นาย กัมพล วัชรนิมิต	หุ้นสามัญ	17/06/2567	1,000,000	-
TFM	ซื้อ	นาย สุทธิรงค์ บุญมีโชติ	หุ้นสามัญ	18/06/2567	85,000	8.00
TMILL	ซื้อ	นาย ประภาส ชุตินิมาพันธ์	หุ้นสามัญ	18/06/2567	274,900	3.90
TRITN	ซื้อ	นางสาว หลุยส์ เดชะฉลบ	หุ้นสามัญ	18/06/2567	35,000,000	0.13
TSTE	ซื้อ	นาย ประภาส ชุตินิมาพันธ์	หุ้นสามัญ	18/06/2567	5,400	14.89
UAC	ซื้อ	นางสาว นิลรัตน์ จารุมโนภาส	หุ้นสามัญ	18/06/2567	12,000	3.53
UVAN	ซื้อ	นาย ณัฐพงษ์ ดัชฌดาภิรมย์	หุ้นสามัญ	18/06/2567	32,600	8.20
UVAN	ซื้อ	นาย ณัฐพงษ์ ดัชฌดาภิรมย์	หุ้นสามัญ	19/06/2567	32,600	8.20
Revoked by Reporter						

ที่มา: sec.or.th

## รายงานการได้มา/จำหน่ายหลักทรัพย์ของกิจการ (แบบ 246-2) ประจำวันที่ 19 มิถุนายน 2567

หลักทรัพย์	ชื่อผู้ได้มา/จำหน่าย	วิธีการ	ประเภทหลักทรัพย์	% ก่อน			วันที่ได้มา/จำหน่าย	% หลัง			หมายเหตุ3
				ได้มา/จำหน่าย	ได้มา/จำหน่าย	ได้มา/จำหน่าย		ได้มา/จำหน่าย	ได้มา/จำหน่าย	ได้มา/จำหน่าย	
BTS	นาย กรีน กาญจนพาสณ์	ได้มา	หุ้น	4.9820	0.2278	5.2098	4/6/2567	4.9820	0.2278	5.2098	
KC	นาย สุทธิชัย เดิมประเสริฐศักดิ์	ได้มา	หุ้น	4.3973	2.1986	6.5960	18/6/2567	4.3973	2.1986	6.5960	
WAVE	บริษัท บิวต์เคอร์ กรุ๊ป จำกัด (มหาชน)	ได้มา	หุ้น	4.5182	5.2727	8.9060	19/6/2567	4.5182	5.2727	8.9060	

- หุ้น หมายถึง หุ้นสามัญหรือหุ้นบริษัทร่วม หรือใบแสดงสิทธิในผลประโยชน์ที่เกิดจากหลักทรัพย์อ้างอิงไทย (DR) หลักทรัพย์แปลงสภาพ หมายถึง ใบสำคัญแสดงสิทธิที่จะซื้อหุ้นสามัญ หุ้นกู้แปลงสภาพ หรือหลักทรัพย์อื่นที่อาจแปลงสภาพได้
- กรณีที่มีการรายงานเป็นกลุ่ม ชื่อผู้ได้มา/จำหน่าย จะแสดงข้อมูลของบุคคลในกลุ่มที่มีการเปลี่ยนแปลง ส่วน % การได้มา/จำหน่าย และ % หลังการได้มา/จำหน่าย จะแสดงตัวเลขของทั้งกลุ่ม และบุคคลตามมาตรา 258 (นิยามตามบุคคลมาตรา 258)
- ข้อมูลเบื้องต้น หมายถึง ข้อมูลยังไม่ครบถ้วน และ/หรือ อยู่ระหว่างการสอบสวนฉบับที่ IV หมายถึง ผู้รายงานยื่นเอกสารชุดใหม่ เพื่อแก้ไขชุดเดิม chain principle หมายถึง การได้มา/จำหน่ายทางอ้อม และเป็นการได้มาในจำนวนที่ทำให้ผู้ได้มาต้องทำคำเสนอซื้อหลักทรัพย์ทั้งหมดของกิจการ

ที่มา: sec.or.th

# TURNOVER LIST



20 มิถุนายน 2567

## TURNOVER LIST & TRADING ALERT หลักทรัพย์ที่เข้าข่ายมาตรการจำกัดการซื้อขาย

หมายเหตุ

เพื่อให้หุ้นสามัญเข้ามาตรการให้หลักทรัพย์อื่นของบจ. และหลักทรัพย์ที่มีการอ้างอิงหลักทรัพย์ของบจ. เข้ามาตรการจำกัดการซื้อขายด้วย (ยกเว้น DW) โดย

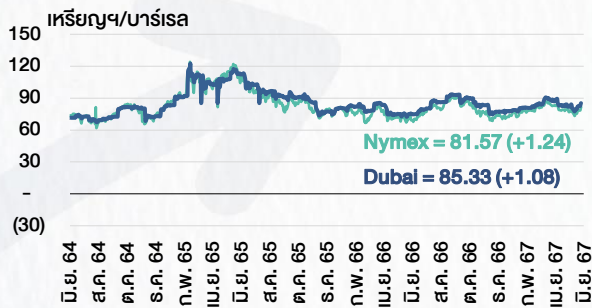
- 1. Cash Balance:** สมาชิกต้องดำเนินการให้ลูกค้าซื้อหลักทรัพย์ด้วยบัญชี **Cash Balance** เท่านั้น โดยลูกค้าต้องวางเงินสดไว้ล่วงหน้ากับสมาชิกเต็มจำนวนก่อนซื้อหลักทรัพย์
  - 2. ห้ามคำนวณวงเงินซื้อขาย:** ห้ามสมาชิกใช้หลักทรัพย์เป็นหลักประกันในการคำนวณเป็นวงเงินซื้อขายหลักทรัพย์ (ในทุกประเภทบัญชี)
  - 3. ห้าม Net Settlement:** ห้ามสมาชิกหักกลบราคาค่าซื้อกับราคาค่าขายหลักทรัพย์เดียวกันในวันเดียวกัน (ซื้อและขายหลักทรัพย์เดียวกันในวันเดียวกัน ค่าขายคืนเป็นวงเงินในวันทำการถัดไป)
- ทั้งนี้ มาตรการจำกัดการซื้อขาย มีปัจจัยที่ใช้ในการพิจารณา คือ อัตราหมุนเวียนการซื้อขาย (**Turnover ratio**) มูลค่าการซื้อขาย และราคาซื้อขาย ที่ไม่สอดคล้องกับปัจจัยพื้นฐาน เช่น **P/E Ratio** เป็นต้น

ที่มา: set.or.th

# CYCLICAL WATCH

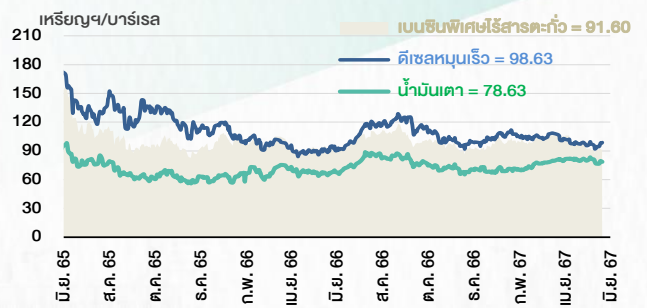
🕒 20 มิถุนายน 2567

## ราคาน้ำมันดิบ



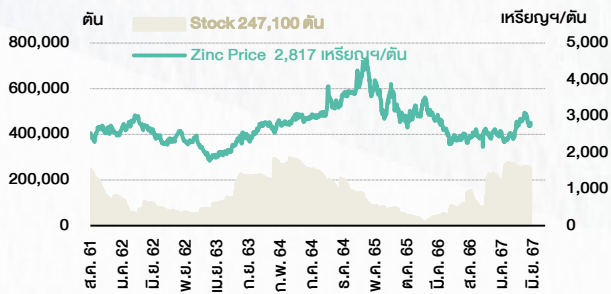
ที่มา : TQ professional

## ราคาขายปลีกน้ำมันสำเร็จรูปตลาดสิงคโปร์



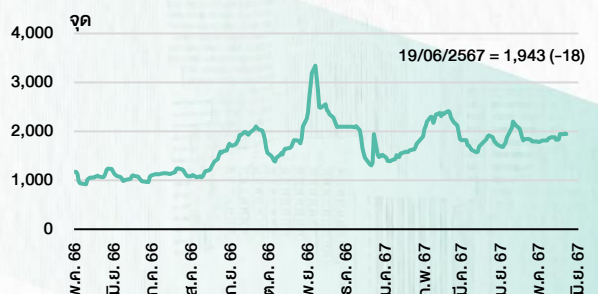
ที่มา : TOP

## ราคาสังกะสี



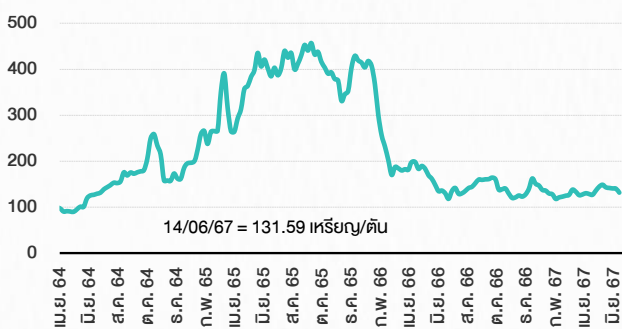
ที่มา : lme.co.uk

## ดัชนีค่าระวาง BDI



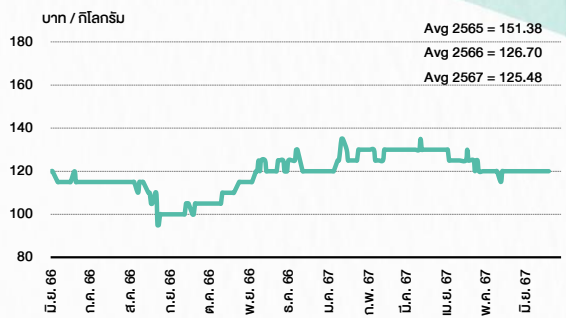
ที่มา : TQ professional

## ราคาก๊าซหุงต้ม



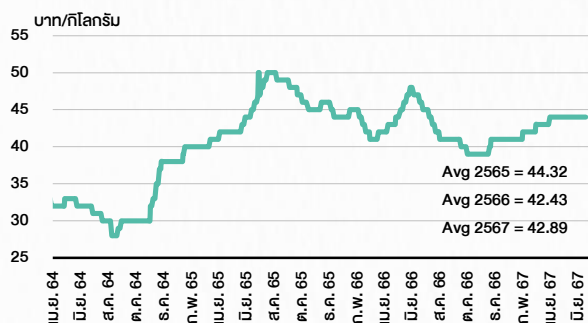
ที่มา : BANPU

## ราคากุ้งขาว 61-70 ตัว/กก.



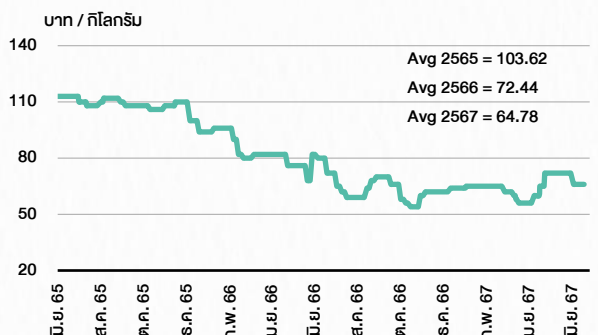
ที่มา : สำนักงานเศรษฐกิจการเกษตร

## ราคาไก่เป็น



ที่มา : สำนักงานเศรษฐกิจการเกษตร

## ราคาหมู



ที่มา : สำนักงานเศรษฐกิจการเกษตร

# STOCK CALENDAR

🕒 20 มิถุนายน 2567

June 2024					
Monday	Tuesday	Wednesday	Thursday	Friday	
<p><b>17</b></p> <p>New list - Warrant <b>PRG-W4</b> 34.668m units, B1 par</p> <p>Par decrease <b>HYDROGEN</b> B9.383 par (from B9.5355)</p> <p><b>XE</b> <b>ITEL-W4</b> 1:1w @B11.50 (final, "SP")</p> <p><b>XR</b> <b>PPPM</b> 2:1n @B0.20</p> <p><b>XW</b> <b>PPPM</b> 1n: 1PPPM-W6</p> <p>New shares trading <b>CI</b> 260,879 shrs (w) <b>RT</b> 1,942 shrs (w) <b>SDC</b> 103,448,275 shrs (pp) <b>TRU</b> 265,324 shrs (w)</p> <p>Conversion <b>MBK-W3</b> 1.0754:1w @B2.7895 <b>MBK-W4</b> 1.0443:1w @B2.8727 <b>PRG-W1</b> 1.095:1w @B4.5663 <b>PRG-W2</b> 1.0641:1w @B4.699</p>	<p><b>18</b></p> <p>New list Insurance <b>BKI Holdings (BKIH)</b> 104.045m shrs B10 par</p> <p>Last trading day <b>BTC-W6</b></p> <p><b>XR</b> <b>PROEN</b> 1:1n @B1.00</p> <p>New shares trading <b>AQUA</b> 665 shrs (w) <b>BYD</b> 160,261,128 shrs (ppo) <b>CGH</b> 96,903,549 shrs (xr) <b>MILL</b> 10,246 shrs (w) <b>SABUY</b> 271,734 shrs (w)</p> <p>Conversion <b>JMART-W4</b> 1.13582:1w @B13.20649 (final)</p>	<p><b>19</b></p> <p>Delist <b>JMART-W4</b></p> <p>Last trading day <b>JCKH-W1</b></p> <p><b>XE</b> <b>BTC-W6</b> 1.147:1w @B0.567 (final, "SP")</p> <p>New shares trading <b>AKR</b> 364,837 shrs (w) <b>AMATAV</b> 130,898,265 shrs (xd) <b>EMC</b> 4,136,584,126shrs (xr) <b>PJW</b> 264,424 shrs (w)</p> <p>Conversion <b>SABUY-W2</b> 1:1w @B5.00</p>	<p><b>20</b></p> <p>Par decrease <b>BRRGIF</b> B6.49 par (from B6.75)</p> <p><b>XD</b> <b>TTT</b> @B1.25</p> <p><b>XE</b> <b>JCKH-W1</b> 1.548:1w @B0.162 (final, "SP")</p> <p>New shares trading <b>AJ</b> 156,498,177 shrs (xr) <b>BUJ</b> 8,249,417 shrs (xd) <b>SDC</b> 74,074,074 shrs (pp) <b>VIH</b> 38,044,364 shrs (xr) <b>WAVE</b> 2,243,840,547 shrs (xr)</p>	<p><b>21</b></p> <p>Resume trade before delist <b>PACE</b> (21 Jun - 1 Jul 2024)</p> <p>Par decrease <b>PROSPECT</b> B9.4495 par (from B9.4697)</p> <p><b>XR</b> <b>MILL</b> 3.50 existing: 1n @B0.11</p> <p>Conversion <b>SENX-W1</b> 1:1w @B1.50 (final)</p>	
<p><b>24</b></p> <p>Last trading day <b>PJW-W1</b></p> <p>Conversion <b>ABM-W1</b> 1:1w @B1.80 <b>BM-W3</b> 1:1w @B1.10</p>	<p><b>25</b></p> <p>Last trading day <b>ECL-W4</b></p> <p><b>XE</b> <b>PJW-W1</b> 1.05:1w @B2.857 (final, "SP")</p> <p>Conversion <b>LIT-W2</b> 1:1w @B2.00</p>	<p><b>26</b></p> <p><b>XD</b> <b>3K-BAT</b> @B0.05</p> <p><b>XE</b> <b>ECL-W4</b> 1:1w @B2.00 (final "SP")</p>	<p><b>27</b></p> <p><b>XD</b> <b>3K-BAT</b> @B0.25 <b>HKCE01</b> @B0.2016</p>	<p><b>28</b></p> <p>Last trading day <b>PPM-W2</b></p> <p>Conversion <b>AJ-W3</b> 1.071:1w @B0.186 <b>AJ-W4</b> 1:1w @B0.40 <b>AKS-W5</b> 1.07:1w @B0.026 <b>APURE-W3</b> 1.03948:1w @B6.734 <b>BR-W1</b> 1:1w @B5.00 <b>BRR-W2</b> 1:1w @B13.00 <b>BTS-W7</b> 1.036:1w @B11.49 <b>BTS-W8</b> 1.036:1w @B14.387 <b>CHAYO-W3</b> 1:1w @B9.00 <b>CHO-W3</b> 1:2.87w @B3.157 (final) <b>CSC-P</b> 1:1 <b>DEMCO-W7</b> 1:1w @B3.50 <b>DITTO-W1</b> 1.201:1w @B3.295 <b>EP-W4</b> 1:1w @B8.30 <b>GEL-W5</b> 1:1w @B0.50 <b>J-W3</b> 1:1w @B9.00 <b>J-W4</b> 1:1w @B3.10 <b>JCKH-W2</b> 1:1w @B0.03 <b>JMART-W5</b> 1.13057:1w @B61.91597 <b>JMT-W4</b> 1.00267:1w @B99.75998 <b>META-W7</b> 1:1w @B0.36 <b>MILL-W7</b> 1:1w @B0.40 <b>NVD-W3</b> 1.018:1w @B2.594 (final) <b>RABBIT-P</b> 1:1 <b>ROCTEC-W3</b> 1.294:1w @B1.545 <b>SCM-W2</b> 1:1w @B2.00 <b>SKE-W1</b> 1:1w @B1.30 <b>SMT-W3</b> 1:1w @B4.00 (final) <b>STARX-W1</b> 1:1w @B5.00 <b>TEAMG-W1</b> 1:1w @B15.00 <b>TH-W3</b> 1:1w @B1.00 <b>TNDT-W1</b> 1:1w @B0.50 <b>TRUBB-W2</b> 1:1w @B6.00 <b>TTB-W1</b> 1:1w @B0.95 <b>TVDH-W3</b> 1:1w @B0.85 <b>TVDH-W4</b> 1:1w @B0.40 <b>VGI-W3</b> 1:1w @B11.90</p>	

July 2024					
Monday	Tuesday	Wednesday	Thursday	Friday	
<p><b>1</b></p> <p><b>XE</b> <b>PPM-W2</b> 1:1w @B6.00 (final, "SP")</p> <p>Conversion <b>BIOTEC-W2</b> 1:1w @B 0.50</p>	<p><b>2</b></p> <p>Last trading day <b>LEO-W1</b></p>	<p><b>3</b></p> <p><b>XE</b> <b>LEO-W1</b> 1:1w @B22.00 (final, "SP")</p>	<p><b>4</b></p>	<p><b>5</b></p> <p>Last trading day <b>PPPM-W4</b></p>	
<p><b>8</b></p> <p><b>XE</b> <b>PPPM-W4</b> 0.25:1w @B3.98 (final, "SP")</p>	<p><b>9</b></p>	<p><b>10</b></p> <p>Conversion <b>ITEL-W4</b> 1:1w @B11.50 (final)</p>	<p><b>11</b></p> <p>Delist <b>ITEL-W4</b></p> <p><b>XD</b> <b>STANLY</b> @B10.00</p>	<p><b>12</b></p> <p>Conversion <b>BROOK-W6</b> 1.147:1w @B0.567 (final)</p>	
<p><b>15</b></p> <p>Conversion <b>JCKH-W1</b> 1.548:1w @B0.162 (final)</p>	<p><b>16</b></p> <p>Delist <b>JCHK-W1</b></p>	<p><b>17</b></p> <p><b>XW</b> <b>ECF</b> 2 existing: 1ECF-W5</p> <p>Conversion <b>PJW-W1</b> 1.05:1w @B2.857 (final)</p>	<p><b>18</b></p> <p>Delist <b>PJW-W1</b></p> <p>Conversion <b>ECL-W4</b> 1:1w @B2.00 (final)</p>	<p><b>19</b></p> <p>Conversion <b>LEO-W1</b> 1:1w @B22.00 (final)</p>	
<p><b>22</b></p> <p><b>PUBLIC HOLIDAY</b> (Substitution for Asarnha Bucha Day)</p>	<p><b>23</b></p> <p>Conversion <b>PPM-W2</b> 1:1w @B6.00 (final)</p>	<p><b>24</b></p> <p>Delist <b>PPM-W2</b></p> <p><b>XD</b> <b>BLAND</b> @B0.01</p>	<p><b>25</b></p>	<p><b>26</b></p>	
<p><b>29</b></p> <p><b>PUBLIC HOLIDAY</b> (Substitution for H.M. King Maha Vajiralongkorn Phra Vajiraklaochaoyuhua's Birthday)</p>	<p><b>30</b></p> <p><b>XD</b> <b>TMV</b> @B4.15</p>	<p><b>31</b></p> <p>Conversion <b>PPM-W4</b> 0.25:1w @B3.98 (final)</p>			

August 2024					
Monday	Tuesday	Wednesday	Thursday	Friday	
			<p><b>1</b></p> <p>Delist <b>PPPM-W4</b></p> <p><b>XD</b> <b>PTL</b> @B0.19 <b>SIA19</b> @B1.0102</p> <p><b>XR</b> <b>KEX</b> 0.6196:1n @B3.20</p>		<p><b>2</b></p>
	<p><b>5</b></p> <p>Last trading day <b>JSP-W1</b></p>	<p><b>6</b></p> <p><b>XD</b> <b>ROCTEC</b> @B0.013</p> <p><b>XE</b> <b>JSP-W1</b> 1:1w @B2.50 (final, "SP")</p>	<p><b>7</b></p>	<p><b>8</b></p>	<p><b>9</b></p>

ที่มา: set.or.th



## ANTI-CORRUPTION PROGRESS INDICATOR

### คำอธิบายผลการประเมินแต่ละระดับ

- ระดับที่ 1 มั่นใจ (COMMITTED)  
มีคำมั่นหรือทัศนคติในการดำเนินการดำเนินธุรกิจที่จะไม่มีส่วนเกี่ยวข้องกับการทุจริตและการดูแลให้บริษัทปฏิบัติตามให้เป็นไปตามกฎหมายที่เกี่ยวข้อง
  - ระดับที่ 2 ประกาศเจตนารมณ์ (DECLARED)  
มีการประกาศเจตนารมณ์เข้าเป็นแนวร่วมปฏิบัติของภาคเอกชนไทยในการต่อต้านการทุจริต (CAC) หรือโครงการต่อต้านการทุจริตที่กำหนดให้องค์กรต้องมีกระบวนการในตนเองเดียวกัน
  - ระดับที่ 3 มีมาตรการป้องกัน (ESTABLISHED)  
มีมาตรการป้องกัน การประเมินความเสี่ยง การสื่อสารและฝึกอบรมแก่พนักงาน รวมทั้งการดูแลให้มีการดำเนินการและการทบทวนความเหมาะสมของมาตรการอย่างสม่ำเสมอ
  - ระดับที่ 4 ได้รับการรับรอง (CERTIFIED)  
มีการสอบทานจากคณะกรรมการตรวจสอบหรือผู้สอบบัญชีที่สำนักงาน ก.ล.ต. ให้ความเห็นชอบ และได้รับการรับรองหรือผ่านการตรวจสอบเพื่อความเชื่อมั่นอย่างเป็นทางการจากหน่วยงานภายนอก (เช่น CAC)
  - ระดับที่ 5 ขยายผลผู้ที่เกี่ยวข้อง (EXTENDED)  
มีการขยายผลการดำเนินนโยบายต่อต้านการทุจริตสู่ผู้ที่เกี่ยวข้องในห่วงโซ่อุปทาน และการเปิดเผยข้อมูลเกี่ยวกับกรณีทุจริตที่เกิดขึ้น
- เปิดเผยบ้างแต่ไม่มั่นใจนโยบายที่ชัดเจน
- ไม่เปิดเผยหรือไม่มั่นใจนโยบาย

### CG SCORE: การจัดอันดับบรรษัทภิบาล

#### คำอธิบายผลการประเมินแต่ละระดับ

- ระดับคะแนน 5 (90-100) : ดีเลิศ 
  - ระดับคะแนน 4 (80-89) : ดีมาก 
  - ระดับคะแนน 3 (70-79) : ดี 
- NR. : ไม่ปรากฏชื่อในรายงาน CGR

"DISCLAIMER: การเปิดเผย (ก) ผลสำรวจในเรื่องการกำกับดูแลกิจการ (CORPORATE GOVERNANCE REPORT) ที่จัดทำโดยสมาคมส่งเสริมสถาบันกรรมการบริษัทไทย (IOD) และ (ข) ผลการประเมินดัชนีชี้วัดความคืบหน้าการป้องกันการมีส่วนเกี่ยวข้องกับการทุจริตคอร์รัปชัน (ANTI-CORRUPTION PROGRESS INDICATORS) ที่จัดทำโดยสถาบันที่เกี่ยวข้อง ซึ่งมีการเปิดเผยโดยสำนักงานคณะกรรมการกำกับหลักทรัพย์และตลาดหลักทรัพย์นี้ เป็นการสำรวจและประเมินโดยสมาคมหรือสถาบันที่เกี่ยวข้องจากข้อมูลที่ได้รับจากบริษัทจดทะเบียนตามต้นบริษัทจดทะเบียนได้ระบุใน (ก) แบบแสดงข้อมูลตามหลักเกณฑ์ CORPORATE GOVERNANCE REPORT OF THAI LISTED COMPANIES (CGR) ประจำปี และ (ข) แบบแสดงข้อมูลเพื่อการประเมิน ANTI-CORRUPTION ซึ่งได้อ้างอิงข้อมูลมาจากแบบแสดงรายการข้อมูลประจำปี (แบบ 56-1) รายงานประจำปี (แบบ 56-2) หรือในเอกสารและหรือรายงานอื่นที่เกี่ยวข้องของบริษัทจดทะเบียนนั้น แล้วแต่กรณี โดยเป็นการสำรวจและประเมินจากข้อมูลของบริษัทจดทะเบียนที่มีการเปิดเผยต่อสาธารณะ และเป็นข้อมูลที่ผู้ลงทุนทั่วไปสามารถเข้าถึงได้ และเป็นการดำเนินการตามนโยบายของสำนักงานคณะกรรมการกำกับหลักทรัพย์และตลาดหลักทรัพย์

ทั้งนี้ ผลการสำรวจหรือผลการประเมินดังกล่าวเป็นการนำเสนอในมุมมองของ IOD หรือสถาบันที่เกี่ยวข้องซึ่งเป็นบุคคลภายนอก โดยมิได้เป็นการประเมินการปฏิบัติตามของบรรษัทจดทะเบียนในตลาดหลักทรัพย์แห่งประเทศไทย และมีได้ข้อมูลภายในเพื่อการประเมินแต่อย่างใด

เนื่องจากผลสำรวจหรือผลการประเมินดังกล่าวเป็นเพียงผลสำรวจหรือผลการประเมิน ณ วันที่ปรากฏในผลสำรวจหรือผลการประเมินเท่านั้น ดังนั้น ผลสำรวจหรือผลการประเมินจึงอาจเปลี่ยนแปลงได้ภายหลังวันดังกล่าว หรือเมื่อข้อมูลที่เกี่ยวข้องมีการเปลี่ยนแปลง ทั้งนี้ บริษัทหลักทรัพย์ [มี] มิได้ยืนยัน ตรวจสอบ หรือรับรองความถูกต้องครบถ้วนของผลสำรวจหรือผลการประเมินดังกล่าวแต่อย่างใด"



### CG SCORE: การจัดอันดับบริษัทมหาชน



AAV	ASP	BKI	COMAN	EE	GRAMMY	JTS	MAJOR	NVD	PRG	SABINA	SENX	STA	THIP	TSTE	WHA
ADVANC	ASW	BOL	COTTO	EGCO	GULF	K	MALEE	NYT	PRM	SAMART	SGF	STEC	THRE	TSSTH	WHAUP
AF	AUCT	BPP	CPALL	EPG	GUNKUL	KBANK	MBK	OR	PSH	SAMTEL	SHR	STGT	THREL	TTA	WICE
AH	AWC	BRR	CPAXT	ETC	HANA	KCE	MC	ORI	PSL	SAT	SICT	STI	TIPCO	TTB	WINNER
AIRA	AYUD	BTS	CPF	ETE	HARN	KEX	MCOT	OSP	PTG	SBNEXT	SIRI	SUN	TISCO	TTCL	XPG
AJ	BAFS	BTW	CPI	FN	HENG	KGI	METCO	OTO	PTT	SC	SIS	SUSCO	TK	TTW	ZEN
AKP	BAM	BWG	CPN	FNS	HMPRO	KKP	MFEC	PAP	PTTEP	SCB	SITHAI	SUTHA	TKN	TU	
AKR	BANPU	CENTEL	CRS	FPI	ICC	KSL	MINT	PCSGH	PTTGC	SCC	SJWD	SVI	TKS	TVDH	
ALLA	BAY	CFRESH	CSS	FPT	ICHI	KTB	MONO	PDG	PYLON	SCCC	SMPC	SYMC	TKT	TVO	
ALT	BBIK	CGH	DDD	FSMART	III	KTC	MOONG	PDJ	Q-CON	SCG	SNC	SYNTEC	TMILL	TWPC	
AMA	BBL	CHEWA	DELTA	FVC	ILINK	LALIN	MSC	PG	QH	SCGP	SONIC	TACC	TMT	UAC	
AMARIN	BCP	CHO	DEMCO	GC	ILM	LANNA	MST	PHOL	QTC	SCM	SORKON	TASCO	TNDT	UBIS	
AMATA	BCPG	CIMBT	DOHOME	GEL	IND	LHFG	MTC	PLANB	RABBIT	SCN	SPALI	TCAP	TNITY	UPOIC	
AMATAV	BDM5	CK	DRT	GFPT	INTUCH	LIT	MVP	PLANET	RATCH	SDC	SPI	TEAMG	TOA	UV	
ANAN	BEM	CKP	DUSIT	GGC	IP	LOXLEY	NCL	PLAT	RBF	SEAFKO	SPRC	TFMAMA	TOP	VCOM	
AOT	BEYOND	CM	EA	GLAND	IRC	LPN	NEP	PORT	RS	SEAAIL	SPVI	THANA	TPBI	VGI	
AP	BGC	CNT	EASTW	GLOBAL	IRPC	LRH	NER	PPS	S	SE-ED	SSC	THANI	TPM	VIH	
APURE	BGRIM	COLOR	ECF	GPI	ITEL	LST	NKI	PR9	S&J	SELIC	SSSC	THCOM	TRC	WACOAL	
ARIP	BIZ	COM7	ECL	GPSC	IVL	MACO	NOBLE	PREB	SAAM	SENA	SST	THG	TSC	WAVE	



2S	ARROW	BJCHI	CPL	ESTAR	IMH	KK	MICRO	OCC	PRIN	SABUY	SKR	STPI	TMC	TSE	WINMED
7UP	AS	BLA	CPW	FE	INET	KOOL	MILL	OGC	PRINC	SAK	SKY	SUC	TMD	TURTLE	WORK
ABM	ASAP	BR	CRANE	FLOYD	INGRS	KTIS	MITSIB	ONEE	PROEN	SALEE	SLP	SVOA	TMI	TVT	WP
ACE	ASEFA	BRI	CRD	FORTH	INSET	KUMWEL	MK	PACO	PROS	SAMCO	SMART	SVT	TNL	TWP	XO
ACG	ASIA	BROOK	CSC	FTE	INSURE	KUN	MODERN	PATO	PROUD	SANKO	SMD	SWC	TNP	UBE	YUASA
ADB	ASIAN	BSM	CSP	GBX	IRCP	KWC	MTI	PB	PSG	SAPPE	SMIT	SYNEX	TNR	UEC	ZIGA
ADD	ASIMAR	BYD	CV	GCAP	IT	KWM	NATION	PICO	PSTC	SAWAD	SMT	TAE	TOG	UKEM	
AEONTS	ASK	CBG	CWT	GENCO	ITD	L&E	NCAP	PIMO	PT	SCAP	SNNP	TAKUNI	TPA	UMI	
AGE	ASN	CEN	DCC	GJS	J	LDC	NGH	PIN	PTC	SCI	SNP	TCC	TPAC	UOBKH	
AHC	ATP30	CHARAN	DHOUSE	GTB	JAS	LEO	NDR	PJW	QLT	SCP	SO	TCMC	TPCS	UP	
AIE	B	CHAYO	DITTO	GYT	JCK	LH	NETBAY	PL	RCL	SE	SPA	TFG	TIPL	UPF	
AIT	BA	CHG	DMT	HEALTH	JCKH	LHK	NEX	PLE	RICHY	SECURE	SPC	TFI	TPIPP	UTP	
ALUCON	BC	CHOTI	DOD	HPT	JMT	M	NNCL	PM	RJH	SFLEX	SPCG	TFM	TPLAS	VIBHA	
AMANAH	BCH	CHOW	DPAIN	HTC	JR	MATCH	NOVA	PMTA	ROJNA	SFT	SR	TGH	TPS	VL	
AMR	BE8	CI	DV8	HUMAN	KBS	MBAX	NPK	RPC	RPC	SGP	SRICHA	TIDLOR	TOR	VPO	
APCO	BEC	CIG	EASON	HYDRO	KCAR	MEGA	NRF	PPPM	RT	SIAM	SSF	TIGER	TRITN	VRANDA	
APCS	BH	CITY	EFORL	ICN	KGEN	META	NTV	PRAPAT	RWI	SINGER	SSP	TIPH	TRT	WGE	
AQUA	BIG	CIVIL	ERW	IFS	KIAT	MFC	NUSA	PRECHA	S11	SKE	STANLY	TITLE	TRU	WIJK	
ARIN	BJC	CMC	ESSO	IIG	KISS	MGT	NWR	PRIME	SA	SKN	STC	TM	TRV	WIN	



A	AU	BTNC	CPT	EVER	GTV	JUBILE	M-CHAI	NEWS	PPM	RSP	STARK	TKC	TYCN	YGG	
A5	B52	CAZ	CSR	F&D	HL	KASET	MCS	NFC	PRAKIT	SIMAT	STECH	TNH	UMS	ZAA	
A1	BEAUTY	CCP	CTW	FMT	HTECH	KCM	MDX	NSL	PTECH	SISB	SUPER	TNFC	UNIO		
AKS	BGT	CGD	D	GIFT	IHL	KWI	MENA	NV	PTL	SK	TC	TOPP	UREKA		
ALL	BLAND	CMAN	DCON	GLOCON	INOX	KYE	MJD	PAF	RAM	SOLAR	TCJ	TPCH	VARO		
ALPHAX	BM	CMO	EKH	GLOXY	JAK	LEE	MORE	PEACE	ROCK	SPACK	TEAM	TPOLY	W		
AMC	BROCK	CMR	EMC	GREEN	JMART	LPH	MUD	PF	RP	SPG	THE	TRUBB	WFX		
APP	BSBM	CPANEL	EP	GSC	JSP	MATI	NC	PK	RPH	SQ	THMUI	TTI	WPH		

### ANTI-CORRUPTION PROGRESS INDICATOR มี 2 กลุ่ม

#### ได้รับการรับรอง

2S	AWC	BSBM	CPN	FPI	ICC	KCC	MCOT	OGC	PR9	RATCH	SGC	SST	THREL	TSI	WHAUP
7UP	AYUD	BTS	CPW	FPT	ICHI	KCE	META	OR	PREB	RML	SGP	STA	TIDLOR	TSTE	WICE
AAI	B	BWG	CRS	FSMART	IFS	KGEN	MFC	ORI	PRG	RS	SINGER	STGT	TIPCO	TSSTH	WIJK
ADVANC	BAFS	CEN	CSC	FTE	III	KGI	MFEC	PAP	PRINC	RWI	SIRI	STOWER	TISCO	TTA	XO
AF	BAM	CENTEL	DCC	GBX	ILINK	KKP	MILL	PATO	PRM	S&J	SITHAI	SUSCO	TKS	TTB	YUASA
AH	BANPU	CFRESH	DELTA	GC	ILM	KSL	MINT	PB	PROS	SAAM	SKR	SVI	TKT	TTCL	ZEN
A1	BAY	CGH	DEMCO	GCAP	INET	KTB	MONO	PCSGH	PSH	SABINA	SMIT	SYMC	TMD	TU	ZIGA
AIE	BBL	CHEWA	DIMET	GEL	INOX	KTC	MOONG	PDG	PSL	SAK	SMK	SYNTEC	TMILL	TVDH	
AIRA	BCH	CHOTI	DRT	GFPT	INSURE	L&E	MSC	PDJ	PSTC	SAPPE	SMPC	TAE	TMT	TVO	
AJ	BCP	CHOW	DUSIT	GGC	INTUCH	LANNA	MST	PG	PT	SAT	SNC	TAKUNI	TNITY	TWPC	
AKP	BCPG	CIG	EA	GJS	IRPC	LHFG	MTC	PHOL	PTECH	SC	SNP	TASCO	TNL	UBE	
AMA	BE8	CIMBT	EASTW	GPI	ITEL	LHK	MTI	PIMO	PTG	SCC	SORKON	TCAP	TNP	UBIS	
AMANAH	BEC	CM	ECF	GPSC	IVL	LPN	NATION	PK	PTT	SCCC	SPACK	TCMC	TNR	UEC	
AMATA	BEYOND	CMC	EGCO	GSTEEL	JAS	LRH	NCAP	PL	PTTEP	SCG	SPALI	TFG	TOG	UKEM	
AMATAV	BGC	COM7	EP	GULF	JKN	M	NEP	PLANB	PTTGC	SCGP	SPC	TFI	TOP	UOBKH	
AP	BGRIM	COTTO	EPG	GUNKUL	JR	MAJOR	NKI	PLANET	PYLON	SCM	SPI	TFMAMA	TOPP	UV	
APCS	BKI	CPALL	ERW	HANA	JTS	MALEE	NOBLE	PLAT	Q-CON	SCN	SPRC	TGH	TPA	VCOM	
AS	BLA	CPAXT	ESTAR	HARN	KASET	MATCH	NOK	PM	QH	SEAAIL	SRICHA	THANI	TPCS	VGI	
ASIAN	BPP	CPF	ETC	HENG	KBANK	MBAX	NRF	PPP	QLT	SE-ED	SSF	THCOM	TRT	VIH	
ASK	BROOK	CPI	ETE	HMPRO	KBS	MBK	NWR	PPPM	QTC	SELIC	SSP	THIP	TRU	WACOAL	
ASP	BRR	CPL	FNS	HTC	KCAR	MC	OCC	PPS	RABBIT	SENA	SSSC	THRE	TSC	WHA	

#### ประกาศเจตนา

ACE	BRI	CBG	DMT	GLOBAL	J	LH	MODERN	POLY	PRTR	SANKO	SKE	SVT	TIPH	TRUE	WIN
ADB	BTG	CI	DOHOME	GREEN	JMART	MEGA	NER	POS	RBF	SENK	SM	TBN	TKN	VARO	WPH
ASW	BYD	CV	EKH	ICN	JMT	MENA	OSP	PRIME	RT	SFLEX	SUPER	TEGH	TPLAS	VIBHA	XPG
BBGI	CAZ	DEXON	EVER	ITC	LEO	MITSIB	OTO	PROEN	SA	SIS	SVOA	TGE	TQM	W	