

TOP20 NVDR UPDATE



24 มิถุนายน 2567

Top 20 NVDR Net Buying Value (B m)

Stock	Date					
	21-มิ.ย.	20-มิ.ย.	19-มิ.ย.	18-มิ.ย.	17-มิ.ย.	14-มิ.ย.
BCP	218.5	-23.1	-47.3	83.2	-23.5	-56.4
BBL	192.4	71.8	-81.1	26.3	-30.9	245.6
EGCO	132.0	4.2	-1.3	-2.9	14.4	-6.9
SCB	115.9	-52.0	-77.4	87.9	-268.8	184.9
BDMS	111.9	160.1	64.4	-69.8	-530.4	17.5
WHA	111.2	138.3	57.8	-12.9	-11.1	-37.3
SCC	67.0	52.0	68.2	21.6	5.1	153.4
TFG	61.0	-0.8	-10.5	18.5	-2.9	-3.2
CPALL	59.6	-571.7	-54.0	-75.4	0.3	51.3
ICHI	49.2	-1.1	-71.7	-14.0	6.0	0.8
TU	46.9	85.8	33.0	63.3	-20.6	-45.1
CHG	44.1	0.2	-8.6	-7.8	0.9	-7.7
MAJOR	41.8	1.5	2.2	-6.6	-9.8	-8.7
COM7	41.8	-2.2	-26.5	-22.0	-24.9	-8.7
AMATA	41.6	-26.0	-6.5	-21.5	-21.4	-52.4
GPSC	41.4	23.6	29.6	19.5	53.4	138.4
BGRIM	40.5	-86.6	26.6	1.6	80.2	55.2
BCH	39.1	-8.4	11.3	-9.2	-0.7	10.9
VGI	35.8	2.7	-1.4	-2.8	0.1	-2.6
JMT	35.3	-32.7	43.9	27.8	9.2	7.0

Top 20 NVDR Net Selling Value (B m)

Stock	Date					
	21-มิ.ย.	20-มิ.ย.	19-มิ.ย.	18-มิ.ย.	17-มิ.ย.	14-มิ.ย.
CPF	-270.2	-32.2	-80.4	55.5	-23.2	-66.9
KCE	-268.6	-16.7	-3.1	-13.6	-11.4	-35.3
AOT	-253.5	-43.0	110.8	184.8	-86.8	-157.1
KBANK	-195.1	-180.4	-215.1	286.3	-168.7	2.5
PLANB	-186.2	-8.3	-7.9	1.8	-1.0	-3.2
SAWAD	-184.1	1.5	6.4	-5.1	-41.7	39.0
TOP	-167.2	-108.3	-26.9	-14.3	-143.9	-21.0
TTB	-164.1	-58.5	-155.8	-33.3	-124.5	21.3
HMPRO	-145.2	-65.0	72.7	-1.2	-20.5	-38.1
ADVANC	-134.6	-87.1	-53.7	-14.0	-27.3	8.6
BA	-131.3	16.0	-27.7	-17.4	-11.2	42.0
MINT	-118.0	-130.7	-16.4	-91.6	-146.5	-41.3
DELTA	-117.7	14.4	634.2	-18.0	-111.3	-16.7
LH	-116.0	-41.1	-54.4	-53.2	-22.0	-202.3
CPN	-112.1	-147.3	17.3	-9.9	54.3	7.3
TISCO	-95.2	-4.2	-77.5	12.8	-100.3	-28.2
INTUCH	-94.5	-39.8	40.3	-18.4	216.8	112.3
PTTGC	-87.8	96.7	332.9	115.9	30.7	238.9
TRUE	-77.6	179.4	-51.0	-93.3	-61.8	87.3
BH	-61.9	-2.3	40.2	-75.8	0.0	-15.6

Top 20 NVDR Most Active by Value (B m)

Stock	Total	Buy	Sell	Net	% *
DELTA	2,134.9	1,008.6	1,126.3	-117.7	44.3
CPALL	1,698.6	879.1	819.5	59.6	33.1
AOT	1,405.9	576.2	829.7	-253.5	44.0
PTT	1,322.9	643.8	679.1	-35.3	58.1
BDMS	1,285.9	698.9	587.0	111.9	41.2
SCB	997.2	556.5	440.6	115.9	29.3
HMPRO	984.1	419.4	564.7	-145.2	54.1
CPF	861.3	295.6	565.8	-270.2	52.9
PTTEP	859.7	444.3	415.4	28.8	45.1
ADVANC	846.0	355.7	490.3	-134.6	46.7
BH	810.9	374.5	436.4	-61.9	42.7
GULF	798.1	372.1	426.0	-53.8	31.5
BBL	756.7	474.5	282.1	192.4	35.8
EA	749.6	360.6	389.0	-28.3	23.7
SAWAD	735.0	275.4	459.6	-184.1	48.0
KBANK	712.0	258.4	453.5	-195.1	38.1
PTTGC	702.9	307.6	395.4	-87.8	21.9
BGRIM	602.8	321.7	281.2	40.5	31.7
TTB	591.3	213.6	377.7	-164.1	27.6
TRUE	589.6	256.0	333.6	-77.6	40.5

Top 20 NVDR Daily Outstanding

Stock	Thai NVDR's Investment *	Paid Up Capital Shares	% of Paid Up Capital **
TISCO-P	7,300	9,859	74.04
MORE	2,129,019,975	7,176,748,441	29.67
MBK-W4	1,808,629	6,685,416	27.05
BBL	422,996,724	1,908,842,894	22.16
BCP	249,967,048	1,376,923,157	18.15
KBANK	356,675,951	2,369,327,593	15.05
THIP	12,738,165	89,999,686	14.15
GBX	147,237,524	1,089,076,392	13.52
BH	106,468,888	794,915,942	13.39
BDMS	2,076,274,205	15,892,001,895	13.06
AH	45,966,785	354,842,012	12.95
CPALL	1,083,796,121	8,983,101,348	12.06
TRUE	4,090,635,437	34,552,100,801	11.84
PSL	183,358,718	1,559,291,862	11.76
MILL-W7	161,922,321	1,388,422,796	11.66
AMATA	130,486,783	1,150,000,000	11.35
W-W5	543,620,938	4,883,479,741	11.13
TOP	246,801,151	2,233,835,566	11.05
ICHI	141,802,193	1,300,000,000	10.91
AAV	1,345,393,596	12,849,999,997	10.47

* % of Trading Volume in Underlying Securities

ที่มา: set.or.th

Note: Paid up capital shares of warrants are the number of issued warrants deduct from the total exercised warrants

* Thai NVDR's investment = จำนวนหุ้นที่ ThaiNVDR ถือครองโดยที่ยังไม่ได้ออมรายการที่รอการชำระราคาและส่งมอบหลักทรัพย์

** ตามเกณฑ์ของธนาคารแห่งประเทศไทย บริษัท ไทยเอ็นวีดีอาร์ สามารถถือครองหุ้นได้ไม่เกิน

- 25% ของทุนจดทะเบียนชำระแล้ว สำหรับ BAY CIMBT KKP KTB LHFG SCB TCAP TISCO TMB และ BFIT

35% ของทุนจดทะเบียนชำระแล้ว สำหรับ BBL และ KBANK

SHORT SELL



24 มิถุนายน 2567

ปริมาณหุ้นที่ขายชอร์ต

ข้อมูลการขายชอร์ต ณ วันที่ 21 มิถุนายน 2567

หลักทรัพย์	ปริมาณหุ้นที่ขายชอร์ต (หุ้น)	มูลค่าการขายชอร์ต (บาท)	% ปริมาณการขายชอร์ต เทียบกับปริมาณการซื้อขาย แบบ Auto Matching
AAI	903,000	5,461,955.00	2.62%
AAI-R	196,900	1,240,470.00	0.57%
AAV	886,500	1,793,678.00	3.53%
AAV-R	544,100	1,105,192.00	2.17%
ACE	202,900	261,123.00	0.93%
ADVANC	378,500	78,728,000.00	8.90%
ADVANC-R	295,200	61,401,600.00	6.94%
AEONTS	9,600	1,238,400.00	1.35%
AEONTS-R	27,200	3,521,200.00	3.82%
AH	30,600	599,050.00	3.21%
AH-R	7,600	148,340.00	0.80%
AIT	48,300	188,846.00	7.25%
AMATA	446,100	9,876,160.00	3.04%
AMATA-R	769,300	17,099,480.00	5.25%
AOT	1,775,200	107,512,075.00	6.73%
AOT-R	990,900	59,955,250.00	3.76%
AP	1,732,400	13,978,070.00	5.94%
AP-R	1,359,300	10,985,140.00	4.66%
ASIAN	47,700	493,240.00	0.55%
ASK	18,800	262,000.00	1.48%
ASP	29,200	70,716.00	9.13%
AU	32,100	221,160.00	1.42%
AUCT	41,200	411,940.00	3.23%
AURA	47,200	559,700.00	4.74%
AURA-R	236,500	2,809,270.00	23.76%
AWC	3,090,200	10,959,852.00	3.32%
AWC-R	14,478,200	51,621,422.00	15.54%
BA	177,600	3,731,380.00	1.37%
BA-R	1,094,800	23,108,350.00	8.46%
BAFS-R	2,800	52,740.00	1.78%
BAM	748,900	5,720,510.00	4.85%
BAM-R	342,900	2,637,440.00	2.22%
BANPU	4,597,900	22,883,796.00	8.45%
BANPU-R	4,470,300	22,325,118.00	8.22%
BAY	1,900	46,550.00	2.25%
BBGI	20,000	102,000.00	1.12%
BBGI-R	400	2,080.00	0.02%
BBIK	7,200	209,000.00	0.75%
BBL	1,872,600	243,953,000.00	23.31%
BBL-R	618,800	80,570,300.00	7.70%
BCH	1,529,700	27,023,310.00	7.50%
BCH-R	1,207,600	21,498,290.00	5.92%
BCP	1,161,400	43,877,275.00	7.71%
BCP-R	356,900	13,529,825.00	2.37%
BCPG	276,100	1,648,915.00	4.51%
BCPG-R	237,100	1,416,870.00	3.87%
BDMS	3,643,400	94,702,175.00	6.05%
BDMS-R	3,066,100	79,318,750.00	5.09%
BEB	26,200	426,200.00	1.83%
BEAUTY	145,700	70,731.00	3.78%
BEC-R	4,100	15,732.00	0.28%
BEM	5,664,800	43,882,335.00	9.98%
BEM-R	7,902,400	61,104,435.00	13.93%
BGRIM	1,341,300	28,905,140.00	3.06%
BGRIM-R	2,017,800	43,700,610.00	4.60%
BH	144,000	33,705,100.00	3.54%
BH-R	165,000	38,645,900.00	4.06%
BIC	689,400	14,147,240.00	8.20%
BIC-R	186,800	3,833,460.00	2.22%
BLA	79,800	1,471,460.00	2.29%
BLA-R	197,900	3,696,040.00	5.67%
BLAND	1,187,200	645,503.00	3.92%
BPP	7,800	97,320.00	1.19%
BPP-R	100	1,240.00	0.02%
BRI	3,900	17,590.00	0.21%
BSRC-R	241,400	2,234,915.00	3.73%
BTG	97,800	2,073,310.00	2.57%
BTG-R	265,300	5,708,320.00	6.97%
BTS	8,430,100	38,500,134.00	5.70%
BTS-R	1,738,000	7,980,308.00	1.17%
BYD	52,000	95,152.00	0.04%
BYD-R	7,256,300	12,850,889.00	6.19%
CBG	97,100	6,397,550.00	3.32%
CBG-R	426,500	28,309,000.00	14.57%
CCET	25,100	99,160.00	0.05%
CCET-R	68,800	272,488.00	0.14%
CENTEL	86,800	3,457,600.00	2.54%
CENTEL-R	165,800	6,588,675.00	4.85%
CHAYO	120,200	410,194.00	9.75%
CHG	2,575,700	6,969,430.00	4.80%
CHG-R	1,631,600	4,413,478.00	3.04%
CK	133,800	2,796,170.00	3.99%
CK-R	228,800	4,783,410.00	6.83%
CKP	210,300	794,318.00	6.57%
CKP-R	403,900	1,528,926.00	12.61%
COCOCO	48,000	600,850.00	0.63%
COM7	517,300	8,671,810.00	3.68%
COM7-R	1,172,200	19,906,760.00	8.35%
CPALL	2,997,700	161,355,200.00	6.31%

หลักทรัพย์	ปริมาณหุ้นที่ขายชอร์ต (หุ้น)	มูลค่าการขายชอร์ต (บาท)	% ปริมาณการขายชอร์ต เทียบกับปริมาณการซื้อขาย แบบ Auto Matching
CPALL-R	2,416,800	130,447,275.00	5.09%
CPAXT	390,200	10,579,825.00	3.94%
CPAXT-R	650,700	17,680,625.00	6.58%
CPF	1,431,900	31,589,080.00	3.90%
CPF-R	2,475,400	54,907,650.00	6.75%
CPN	354,900	19,250,975.00	3.32%
CPN-R	2,133,300	116,861,400.00	19.93%
CRC	771,900	22,283,600.00	4.51%
CRC-R	2,429,500	70,326,250.00	14.19%
CV	57,900	17,370.00	0.28%
DCC	209,200	401,252.00	6.93%
DCC-R	39,400	75,359.00	1.31%
DELTA	473,700	40,833,575.00	1.68%
DELTA-R	2,317,400	200,048,275.00	8.24%
DITTO	6,900	101,240.00	0.45%
DITTO-R	1,100	16,280.00	0.07%
DMT	82,000	952,890.00	13.89%
DOHOME	710,000	6,971,255.00	10.43%
DOHOME-R	221,900	2,199,460.00	3.26%
DRT	18,500	145,225.00	11.83%
DUSIT	10,100	108,890.00	2.42%
EA	3,497,000	62,250,610.00	4.07%
EA-R	1,429,300	25,315,210.00	1.66%
EASTW	18,200	49,388.00	6.32%
EGCO	140,000	14,265,850.00	4.73%
EGCO-R	82,100	8,320,550.00	2.77%
EKH	22,500	153,000.00	3.77%
EP	1,200	3,144.00	0.40%
EPG	279,400	1,470,450.00	2.24%
EPG-R	983,900	5,162,045.00	7.88%
ERW	356,300	1,619,644.00	6.41%
ERW-R	484,500	2,190,134.00	8.72%
FORTH-R	9,400	124,840.00	1.73%
FSMART	4,800	25,275.00	1.47%
FSMART-R	1,900	9,940.00	0.58%
GFPT	104,900	1,297,520.00	2.80%
GFPT-R	210,800	2,636,430.00	5.64%
GLOBAL	322,700	4,863,120.00	8.11%
GLOBAL-R	537,700	8,167,120.00	13.51%
GPSC	474,200	19,607,825.00	2.75%
GPSC-R	406,700	16,832,150.00	2.36%
GREEN	16,200	17,172.00	0.67%
GULF	1,078,700	42,802,300.00	3.43%
GULF-R	2,818,800	113,146,000.00	8.98%
GUNKUL	1,729,100	4,416,574.00	6.52%
GUNKUL-R	866,600	2,203,286.00	3.27%
HANA	119,200	5,632,200.00	1.40%
HANA-R	225,100	10,739,625.00	2.65%
HENG	21,000	23,520.00	0.62%
HMPRO	3,607,000	31,170,605.00	3.45%
HMPRO-R	19,137,000	165,197,910.00	18.29%
HTC	5,200	82,160.00	0.73%
HUMAN	8,700	94,830.00	3.86%
ICHI	122,800	2,156,720.00	0.76%
ICHI-R	465,000	8,130,640.00	2.89%
III	19,600	129,725.00	1.11%
ILM	9,800	188,470.00	1.43%
ILM-R	5,500	105,080.00	0.80%
INTUCH	183,300	13,140,400.00	2.59%
INTUCH-R	670,000	48,138,275.00	9.45%
IRPC	2,906,100	4,753,702.00	3.97%
IRPC-R	2,131,000	3,509,629.00	2.91%
ITC	154,200	3,579,730.00	1.33%
ITC-R	769,100	17,978,030.00	6.61%
ITD-R	100	63.00	0.00%
IVL	1,149,700	22,621,630.00	4.82%
IVL-R	2,502,300	49,790,130.00	10.50%
JAS	2,300,900	6,896,228.00	5.55%
JAS-R	1,319,000	4,022,202.00	3.18%
JMART	198,300	2,581,390.00	1.94%
JMART-R	388,500	5,011,020.00	3.80%
JMT	991,000	14,407,210.00	4.06%
JMT-R	1,331,900	19,078,060.00	5.45%
JR	2,900	12,006.00	2.42%
JTS	87,600	4,705,450.00	5.29%
JTS-R	24,300	1,282,750.00	1.47%
KAMART	169,400	2,304,060.00	3.54%
KBANK	520,900	64,881,700.00	6.96%
KBANK-R	43,800	5,475,000.00	0.59%
KCE	468,800	20,437,000.00	2.88%
KCE-R	2,015,900	87,542,875.00	12.38%
KCG	45,400	427,510.00	2.54%
KGI	13,800	58,236.00	2.70%
KKP	202,000	9,517,050.00	9.61%
KKP-R	44,300	2,094,800.00	2.11%
KLINIQ	2,100	86,625.00	0.16%
KSL	68,500	125,725.00	2.00%
KSL-R	199,000	365,994.00	5.80%
KTB	3,378,300	57,008,670.00	10.56%
KTB-R	1,379,200	23,227,610.00	4.31%
KTC	1,419,200	59,845,000.00	18.21%
KTC-R	813,000	34,304,075.00	10.43%

SHORT SELL

ปริมาณหุ้นที่ขายชอร์ต (ต่อ)การขายชอร์ต ณ วันที่ 21 มิถุนายน 2567

หลักทรัพย์	ปริมาณหุ้นที่ขายชอร์ต (หุ้น)	มูลค่าการขายชอร์ต (บาท)	% ปริมาณการขายชอร์ต เทียบกับปริมาณการซื้อขายแบบ Auto Matching
LANNA	81,900	1,168,540.00	12.12%
LH	6,201,500	36,767,895.00	6.24%
LH-R	333,800	1,984,670.00	0.34%
LPN-R	9,400	29,892.00	1.25%
M	85,000	2,624,750.00	3.18%
M-R	195,200	6,941,125.00	7.30%
MAJOR	215,800	2,749,410.00	3.75%
MAJOR-R	267,000	3,419,440.00	4.64%
MASTER	12,400	747,250.00	0.86%
MASTER-R	14,700	869,500.00	1.02%
MBK	88,100	1,416,690.00	3.86%
MBK-R	278,300	4,485,490.00	12.20%
MC	148,100	1,590,670.00	11.54%
MC-R	100	1,070.00	0.01%
MEB	21,900	656,225.00	2.47%
MEGA	43,200	1,587,600.00	3.76%
MEGA-R	78,900	2,899,625.00	6.87%
MINT	1,887,300	56,656,025.00	11.11%
MINT-R	2,291,500	68,481,250.00	13.48%
MTC	291,500	12,635,700.00	5.72%
MTC-R	245,600	10,746,675.00	4.82%
NER	292,200	1,565,095.00	6.57%
NER-R	483,400	2,593,995.00	10.87%
NEX	1,150,000	2,168,100.00	0.20%
NEX-R	312,200	584,278.00	0.06%
NOBLE	21,700	72,478.00	4.06%
NSL	900	28,125.00	0.05%
NUSA	773,600	312,226.00	4.12%
NYT	40,500	143,710.00	1.68%
NYT-R	1,600	5,696.00	0.07%
ONEE	170,100	542,270.00	5.35%
ONEE-R	300	948.00	0.01%
OR	1,058,200	16,967,870.00	7.42%
OR-R	486,300	7,813,900.00	3.41%
ORI	96,700	459,282.00	1.43%
ORI-R	249,600	1,195,338.00	3.69%
OSP	959,600	21,695,930.00	6.08%
OSP-R	1,274,500	28,846,800.00	8.08%
PLANB	674,200	5,276,145.00	1.65%
PLANB-R	4,876,700	38,323,570.00	12.19%
PM	5,100	39,175.00	1.61%
PR9	87,200	1,498,210.00	4.29%
PRM	463,900	3,802,235.00	6.83%
PRM-R	255,500	2,097,635.00	3.76%
PSH	14,700	131,905.00	1.43%
PSH-R	55,600	496,745.00	5.41%
PSL	189,000	1,894,650.00	2.65%
PSL-R	62,000	620,000.00	0.87%
PTG	67,200	558,290.00	1.70%
PTG-R	148,600	1,234,975.00	3.76%
PTL	73,400	900,400.00	4.25%
PTT	1,323,000	42,335,775.00	3.72%
PTT-R	1,865,700	59,702,225.00	5.24%
PTTEP	224,600	34,037,350.00	3.58%
PTTEP-R	214,300	32,495,750.00	3.42%
PTTGC	1,406,000	42,512,300.00	2.68%
PTTGC-R	2,706,600	83,282,150.00	5.16%
QH	3,587,900	6,698,569.00	11.08%
QH-R	1,621,500	3,028,883.00	5.01%
RATCH	307,200	8,218,850.00	3.77%
RATCH-R	130,600	3,519,550.00	1.60%
RBF	156,000	1,364,690.00	1.89%
RBF-R	493,800	4,328,815.00	5.97%
RCL	267,000	7,875,550.00	6.12%
RCL-R	81,600	2,404,925.00	1.87%
ROJNA	133,700	798,710.00	3.46%
ROJNA-R	4,200	25,145.00	0.11%
RS	46,700	564,600.00	4.46%
S	153,300	117,262.00	5.11%
S-R	1,000	750.00	0.03%
SABINA	23,300	537,670.00	5.53%
SABINA-R	5,900	137,290.00	1.40%
SABUY	300	219.00	0.00%
SABUY-R	300	194.00	0.00%
SAFE	6,800	114,460.00	0.32%
SAFE-R	11,400	189,480.00	0.54%
SAK	83,200	428,686.00	2.39%
SAMART	21,400	128,720.00	1.46%
SAMART-R	1,700	10,200.00	0.12%
SAPPE-R	29,300	2,938,625.00	5.60%
SAT	67,700	888,280.00	3.09%
SAT-R	33,100	442,460.00	1.51%
SAV	6,100	135,420.00	0.21%
SAWAD	715,800	25,692,325.00	3.33%
SAWAD-R	3,636,400	129,254,575.00	16.93%
SC	232,300	660,468.00	3.02%
SC-R	98,500	278,932.00	1.28%
SCB	611,900	64,816,550.00	3.81%
SCBR	574,200	60,780,750.00	3.58%
SCC	97,800	21,721,000.00	4.72%
SCC-R	35,500	7,916,500.00	1.71%
SCCC	1,600	207,250.00	1.09%

หลักทรัพย์	ปริมาณหุ้นที่ขายชอร์ต (หุ้น)	มูลค่าการขายชอร์ต (บาท)	% ปริมาณการขายชอร์ต เทียบกับปริมาณการซื้อขายแบบ Auto Matching
SCCC-R	700	91,000.00	0.48%
SCGP	338,100	11,391,150.00	6.54%
SCGP-R	986,400	33,245,325.00	19.08%
SGC	142,000	252,014.00	0.28%
SGC-R	6,500	11,570.00	0.01%
SGP	2,100	14,805.00	1.89%
SHR	226,100	468,970.00	3.79%
SINGER	40,400	367,350.00	0.41%
SINGER-R	40,200	354,730.00	0.40%
SIRI	21,163,700	33,486,045.00	15.47%
SIRI-R	11,683,800	18,634,736.00	8.54%
SIS	37,200	978,125.00	3.03%
SISB	900	33,200.00	0.06%
SISB-R	139,100	5,140,625.00	8.84%
SJWD	192,700	2,492,470.00	7.58%
SJWD-R	27,700	356,140.00	1.09%
SKY	38,900	985,400.00	4.51%
SKY-R	200	5,100.00	0.02%
SNP	566,600	7,465,350.00	13.58%
SNP-R	103,900	1,386,280.00	2.49%
SPA	116,900	789,135.00	3.13%
SPALI	434,900	7,826,490.00	5.34%
SPALI-R	481,700	8,684,130.00	5.92%
SPC	200	12,000.00	2.50%
SPCG	19,500	163,300.00	1.41%
SPRC	236,200	1,897,165.00	2.42%
SPRC-R	377,800	3,036,735.00	3.87%
SSP	10,000	62,500.00	0.63%
STA	716,900	16,420,200.00	3.30%
STA-R	1,367,200	31,443,130.00	6.29%
STANLY	5,600	1,226,600.00	5.80%
STANLY-R	1,900	416,100.00	1.97%
STEC	129,700	1,129,135.00	4.35%
STEC-R	946,300	8,289,940.00	31.71%
STGT	186,500	2,088,190.00	1.75%
STGT-R	297,100	3,357,150.00	2.78%
SUSCO	75,100	271,692.00	2.68%
SYNEX	47,100	540,240.00	3.27%
TASCO	130,000	2,085,870.00	5.43%
TASCO-R	220,200	3,524,060.00	9.20%
TCAP	303,900	13,761,725.00	6.85%
TCAP-R	161,900	7,335,225.00	3.65%
TFG	20,000	83,200.00	0.15%
TFG-R	45,900	189,110.00	0.35%
THANI	182,700	389,242.00	1.84%
THANI-R	340,300	727,074.00	3.42%
THCOM	253,700	2,806,620.00	4.02%
THCOM-R	23,800	253,540.00	0.36%
THG	79,400	2,858,400.00	12.24%
THG-R	14,400	513,700.00	2.22%
TIDLOR	362,600	6,773,930.00	3.78%
TIDLOR-R	1,112,400	20,814,880.00	11.59%
TIPH	42,200	1,085,775.00	9.25%
TIPH-R	29,800	768,100.00	6.53%
TISCO	514,200	49,033,950.00	9.76%
TISCO-R	742,600	70,780,825.00	14.10%
TKC	15,400	182,410.00	1.84%
TKN	214,300	2,091,050.00	4.04%
TLI	530,700	4,028,920.00	4.72%
TLI-R	200,500	1,549,220.00	1.78%
TOA-R	76,600	1,534,860.00	4.83%
TOG	5,400	53,730.00	1.36%
TOP	630,800	32,918,175.00	5.70%
TOP-R	2,521,400	131,601,375.00	22.79%
TPIPL	437,600	569,588.00	3.43%
TPIPL-R	4,091,600	5,370,004.00	32.08%
TPIPP	12,300	40,098.00	1.04%
TQM	18,900	478,600.00	1.27%
TQM-R	2,900	73,675.00	0.20%
TRP	12,600	139,510.00	1.88%
TRUE	5,200,800	44,570,440.00	6.10%
TRUE-R	7,038,000	60,129,180.00	8.26%
TTA	96,000	724,800.00	1.10%
TTB	41,204,200	68,164,930.00	6.40%
TTB-R	49,290,100	81,829,470.00	7.65%
TTW	151,700	1,342,545.00	3.88%
TTW-R	285,100	2,523,135.00	7.30%
TU	2,195,100	33,038,950.00	8.10%
TU-R	1,190,200	17,853,000.00	4.39%
TVO	18,500	403,120.00	3.23%
TVO-R	9,900	215,460.00	1.73%
VGI	1,958,200	2,468,729.00	2.04%
VGI-R	3,863,700	4,884,743.00	4.02%
VIBHA	60,700	126,382.00	6.97%
WARRIX	20,500	101,552.00	2.03%
WHA	9,861,800	48,563,746.00	4.18%
WHA-R	4,451,800	21,832,874.00	1.88%
WHAUP	358,100	1,458,472.00	7.44%
WORK	5,400	50,085.00	1.77%
XO	49,900	1,512,075.00	1.77%
XO-R	28,300	845,675.00	1.01%
XPG	3,604,900	3,642,970.00	4.31%
XPG-R	831,000	857,995.00	0.99%

- โปรดรวมรายการขายชอร์ตของสมาชิกที่เป็นผู้ร่วมค้ำหน่วยลงทุน หรือผู้ดูแลสภาพคล่องของหน่วยลงทุนของกองทุนรวมอีกเ็พเพื่อบัญชีบริษัทประเภทเพื่อกำทำไรจากส่วนต่างของราคาหรือเพื่อดูแลสภาพคล่อง แล้วแต่กรณี
- รายการที่ชื่อย่อหลักทรัพย์ด้วย "-R" หมายถึง ข้อมูลธุรกรรมขายชอร์ตในเอ็นวีดีอาร์

ที่มา : set.or.th

รายงานการเปลี่ยนแปลงการถือหลักทรัพย์และสัญญาซื้อขายล่วงหน้าของผู้บริหาร (แบบ 59) ประจำวันที่ 21 มิถุนายน 2567

ชื่อบริษัท	วิธีการได้มา	ชื่อผู้บริหาร	ประเภทหลักทรัพย์	วันที่ได้มา	จำนวน	ราคา
	/จำหน่าย			/จำหน่าย		
ALT	ซื้อ	นาง ปรีญาภรณ์ ตั้งเผ่าศักดิ์	หุ้นสามัญ	19/06/2567	8,300	1.34
ALT	ซื้อ	นาง ปรีญาภรณ์ ตั้งเผ่าศักดิ์	หุ้นสามัญ	19/06/2567	1,700	1.35
ALT	ซื้อ	นาง ปรีญาภรณ์ ตั้งเผ่าศักดิ์	หุ้นสามัญ	20/06/2567	1,000	1.34
ALT	ซื้อ	นาง ปรีญาภรณ์ ตั้งเผ่าศักดิ์	หุ้นสามัญ	20/06/2567	2,000	1.35
AP	ซื้อ	นาย สมชาย วิวัฒน์เสาวภาคย์	หุ้นสามัญ	20/06/2567	50,000	8.05
BGC	ซื้อ	นาย จักขรินทร์ มุสิกสังข์	หุ้นสามัญ	20/06/2567	10,900	6.43
BKIH	ซื้อ	นางสาว ลสา โสภณเพ็ญ	หุ้นสามัญ	18/06/2567	1,000	282.50
BLC	ซื้อ	นาย วงศธร งามเอนก	หุ้นสามัญ	19/06/2567	1,000	4.38
CCET	ซื้อ	นาย เวช จ้าว หวัง	หุ้นสามัญ	19/06/2567	100,000	3.80
CH	ซื้อ	นาย ประวิทย์ ศรีแสงนาม	หุ้นสามัญ	19/06/2567	1,075,300	2.46
CH	ซื้อ	นาย ประวิทย์ ศรีแสงนาม	หุ้นสามัญ	20/06/2567	100,000	2.48
CH	ซื้อ	นาย ศักดา ศรีแสงนาม	หุ้นสามัญ	19/06/2567	258,600	2.42
COLOR	ซื้อ	นาย รัช ทองวานิช	หุ้นสามัญ	20/06/2567	50,000	1.22
DEXON	ซื้อ	นาย มารัดิน สดุดิ	ใบแสดงสิทธิในผลประโยชน์ที่	20/06/2567	81,800	1.90
DTCENT	ซื้อ	นาย ไพรัช คุณะเพิ่มศิริ	หุ้นสามัญ	17/06/2567	99,600	1.21
DTCENT	ซื้อ	นาย ไพรัช คุณะเพิ่มศิริ	หุ้นสามัญ	17/06/2567	99,600	1.21
DTCENT	ซื้อ	นาย อภิสวัสดิ์ รุจิเกียรติ์กัจจกร	หุ้นสามัญ	21/06/2567	200,000	1.12
EASON	ซื้อ	นางสาว เพชรรัตน์ เอกแสงกุล	หุ้นสามัญ	20/06/2567	50,000	1.30
EKH	ซื้อ	นาง อรสา ตั้งสังจะพจน์	หุ้นสามัญ	20/06/2567	100,000	6.80
EKH	ซื้อ	นาย สุทธิพงศ์ ตั้งสังจะพจน์	หุ้นสามัญ	20/06/2567	30,000	6.80
EKH	ขาย	นาย อำนวย เอื้ออารีมิตร	หุ้นสามัญ	18/06/2567	4,000,000	6.60
EKH	ซื้อ	นาย อำนวย เอื้ออารีมิตร	หุ้นสามัญ	19/06/2567	20,000	6.80
GTB	ซื้อ	นาย ประจันต์ คงสาคร	หุ้นสามัญ	20/06/2567	102,500	0.71
GUNKUL	ซื้อ	นาย กัลกุล ดำรงปิยะวัฒน์	หุ้นสามัญ	20/06/2567	2,000,000	2.50
ICN	ซื้อ	นาย มนชัย มณีไพโรจน์	หุ้นสามัญ	20/06/2567	105,700	2.00
III	ซื้อ	นาย วีรัช นอมน้อมธรรม	หุ้นสามัญ	20/06/2567	500,000	6.90
III	ซื้อ	นาย วีรัช นอมน้อมธรรม	หุ้นสามัญ	20/06/2567	1,000,000	6.90
JR	ซื้อ	นาย จริญ วิวัฒน์เจษฎาวัฒน์	หุ้นสามัญ	20/06/2567	31,500	4.18
JR	ซื้อ	นาย ธีรนาถ วิวัฒน์เจษฎาวัฒน์	หุ้นสามัญ	20/06/2567	22,500	4.17
JR	ซื้อ	นาย ธีรนาถ วิวัฒน์เจษฎาวัฒน์	หุ้นสามัญ	20/06/2567	2,600	4.18
JUBILE	ซื้อ	นาย วิโรจน์ พรประภคกุล	หุ้นสามัญ	20/06/2567	15,200	14.00
KJL	ซื้อ	นาย เกษมสันต์ สุจิโรดม	หุ้นสามัญ	19/06/2567	80,000	6.14
LEO	ขาย	นาย วิเศษ สิทธิสุนทรวงษ์	หุ้นสามัญ	17/06/2567	15,600	3.88
MICRO	ซื้อ	นาย ปรีดา ไอรอมณีรัตน์	หุ้นสามัญ	21/06/2567	100,000	1.78
MINT	ซื้อ	นาย วิลเลียม เอ็ดลิสต์ ไชยเน็ค	สัญญาซื้อขายล่วงหน้า	19/06/2567	100	29.25
MJD	ซื้อ	นาย สุริยา พูลวรลักษณ์	หุ้นสามัญ	19/06/2567	14,100	1.13
MJD	ซื้อ	นาย สุริยา พูลวรลักษณ์	หุ้นสามัญ	19/06/2567	80,000	1.14
MJD	ซื้อ	นาย สุริยา พูลวรลักษณ์	หุ้นสามัญ	20/06/2567	79,300	1.13
MJD	ซื้อ	นาย สุริยา พูลวรลักษณ์	หุ้นสามัญ	20/06/2567	20,000	1.14
MTI	ซื้อ	นาง นวลพรรณ ลำษา	หุ้นสามัญ	20/06/2567	4,300	107.00
NV	ซื้อ	นาย มุทิต จันทร์จันทมาศ	หุ้นสามัญ	20/06/2567	60,000	1.01
NV	ซื้อ	นาย นวพล จันทร์จันทมาศ	หุ้นสามัญ	20/06/2567	60,000	1.01
RPH	ซื้อ	นาย วิลลิก เหล่าไพบลย์	หุ้นสามัญ	21/06/2567	20,000	5.85
SAF	ซื้อ	นาย พิเศษ อริยเดชะวณิช	หุ้นสามัญ	19/06/2567	38,700	0.66
SAF	ซื้อ	นาย พิเศษ อริยเดชะวณิช	หุ้นสามัญ	20/06/2567	23,500	0.66
SFLEX	ขาย	นาย เอก พิจารณเจียร	หุ้นสามัญ	17/06/2567	2,000,000	3.54
SINO	ซื้อ	นาย นันทวัฒน์ วิทยศักดิ์พันธ์	หุ้นสามัญ	19/06/2567	90,000	1.40
SINO	ซื้อ	นาย นันทวัฒน์ วิทยศักดิ์พันธ์	หุ้นสามัญ	19/06/2567	100,000	1.40
SPA	ซื้อ	นาย ภูมิพันธ์ บุญญาประมัย	หุ้นสามัญ	19/06/2567	4,011,000	6.77
SPA	โอน	นาย ภูมิพันธ์ บุญญาประมัย	หุ้นสามัญ	19/06/2567	225,000	6.77
SSP	ขาย	นาง ธัญญิ์ ไกรพิสิทธิ์กุล	หุ้นสามัญ	19/06/2567	24,305,669	6.45
SSP	ขาย	นาง ธัญญิ์ ไกรพิสิทธิ์กุล	หุ้นสามัญ	19/06/2567	24,305,669	6.45
SSP	ขาย	นาง ธัญญิ์ ไกรพิสิทธิ์กุล	หุ้นสามัญ	19/06/2567	24,305,670	6.45
SSP	ซื้อ	นางสาว ธันดรรัตน์ ไกรพิสิทธิ์กุล	หุ้นสามัญ	19/06/2567	24,305,670	6.45
SSP	ซื้อ	นาย ธนวรรณ ไกรพิสิทธิ์กุล	หุ้นสามัญ	19/06/2567	24,305,669	6.45
STC	ซื้อ	นาย สุรสิทธิ์ ชัยตระกูลทอง	หุ้นสามัญ	19/06/2567	51,000	0.59
STECH	ขาย	นาย โสภณ คำภักดิ์	หุ้นสามัญ	20/06/2567	130,000	1.35
SUPER	ซื้อ	นาย จอมทรัพย์ โฉงฉายะ	หุ้นสามัญ	20/06/2567	100,000	0.28
SVOA	ซื้อ	นางสาว กุลภา มิ่งศรีเนศ	หุ้นสามัญ	4/06/2567	20,000	1.98
SYNEX	ซื้อ	นางสาว สุธิดา มงคลสุธี	หุ้นสามัญ	18/06/2567	40,000	10.80
THANA	ซื้อ	นาย สุทธิรักษ์ เสถียรภาพอมุทธิ์	หุ้นสามัญ	20/06/2567	7,300	1.22
TITLE	ซื้อ	นาย เวศิน ตั้งกุลวิวัฒน์	หุ้นสามัญ	20/06/2567	20,000	3.88
TMILL	ซื้อ	นาย ประภาส ชุตินาถพันธ์	หุ้นสามัญ	20/06/2567	30,000	3.88
TSTE	ซื้อ	นาย ประภาส ชุตินาถพันธ์	หุ้นสามัญ	20/06/2567	3,900	14.53
UVAN	ซื้อ	นาย ไพรวลัย ใต้คำ	หุ้นสามัญ	20/06/2567	10,000	8.15
YONG	ซื้อ	นาย ปฎิเวศ ศลิษฎ์อรุณกร	หุ้นสามัญ	20/06/2567	9,100	1.59

ที่มา: sec.or.th

รายงานการได้มา/จำหน่ายหลักทรัพย์ของกิจการ (แบบ 246-2) ประจำวันที่ 21 มิถุนายน 2567

หลักทรัพย์	ชื่อผู้ได้มา/จำหน่าย	วิธีการ	ประเภทหลักทรัพย์	% ก่อน	%	% หลัง	วันที่ได้มา/จำหน่าย	% ก่อน	%	% หลัง	หมายเหตุ
				ได้มา/จำหน่าย	ได้มา/จำหน่าย	ได้มา/จำหน่าย		ได้มา/จำหน่าย	ได้มา/จำหน่าย	ได้มา/จำหน่าย	
SSP	นาย วีรธรณ์ ไกรพิสิทธิ์กุล	จำหน่าย	หุ้น	5.6796	5.6796	0.0000	19/6/2567	(กลุ่ม)2	(กลุ่ม)2	(กลุ่ม)2	
1.	หุ้น หมายถึง หุ้นสามัญหรือหุ้นบุริมสิทธิ หรือใบแสดงสิทธิในผลประโยชน์ที่เกิดจากหลักทรัพย์อ้างอิงไทย (DR)										
2.	หลักทรัพย์ที่แปลงสภาพ หมายถึง ใบสำคัญแสดงสิทธิที่จะซื้อหุ้นสามัญ หุ้นกู้แปลงสภาพ หรือหลักทรัพย์อื่นที่อาจแปลงสภาพได้										
3.	การที่ถือการรายงานเป็นกลุ่ม ชื่อผู้ได้มา/จำหน่าย จะแสดงข้อมูลของบุคคลในกลุ่มที่มีการเปลี่ยนแปลง ส่วน %การได้มา/จำหน่าย และ %หลังการได้มา/จำหน่าย จะแสดงตัวเลขของทั้งกลุ่ม และบุคคลตามมาตรา 258 (เขียนตามบุคคลมาตรา 258)										
	ข้อมูลเบื้องต้น หมายถึง ข้อมูลยังไม่ครบถ้วน และ/หรือ อยู่ระหว่างการสอบถาม										
	อนันท์ไพ หมายถึง ผู้รายงานยื่นเอกสารชุดใหม่ ที่แก้ไขชุดเดิม										
	chain principle หมายถึง การได้มา/จำหน่ายโดยอ้อม และเป็นไปได้ในจำนวนที่ทำให้ผู้ได้มาต้องทำคำขอซื้อหลักทรัพย์ทั้งหมดของกิจการ										

ที่มา: sec.or.th

TURNOVER LIST



24 มิถุนายน 2567

TURNOVER LIST & TRADING ALERT หลักทรัพย์ที่เข้าข่ายมาตรการจำกัดการซื้อขาย

หมายเหตุ

เพื่อให้หุ้นสามัญเข้ามาตรการให้หลักทรัพย์อื่นของบจ. และหลักทรัพย์ที่มีการอ้างอิงหลักทรัพย์ของบจ. เข้ามาตรการจำกัดการซื้อขายด้วย (ยกเว้น DW) โดย

- 1. Cash Balance:** สมาชิกต้องดำเนินการให้ลูกค้าซื้อหลักทรัพย์ด้วยบัญชี **Cash Balance** เท่านั้น โดยลูกค้าต้องวางเงินสดไว้ล่วงหน้ากับสมาชิกเต็มจำนวนก่อนซื้อหลักทรัพย์
- 2. ห้ามคำนวณวงเงินซื้อขาย:** ห้ามสมาชิกใช้หลักทรัพย์เป็นหลักประกันในการคำนวณเป็นวงเงินซื้อขายหลักทรัพย์ (ในทุกประเภทบัญชี)
- 3. ห้าม Net Settlement:** ห้ามสมาชิกหักกลบราคาค่าซื้อกับราคาค่าขายหลักทรัพย์เดียวกันในวันเดียวกัน (ซื้อและขายหลักทรัพย์เดียวกันในวันเดียวกัน ค่าขายคืนเป็นวงเงินในวันทำการถัดไป)

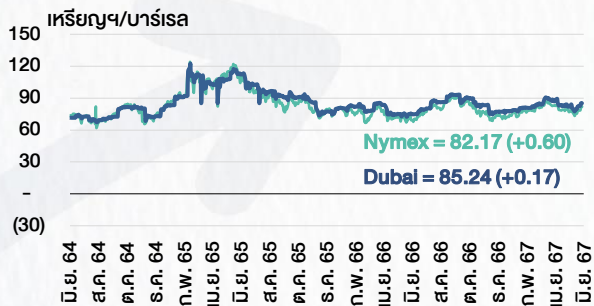
ทั้งนี้ มาตรการจำกัดการซื้อขาย มีปัจจัยที่ใช้ในการพิจารณา คือ อัตราหมุนเวียนการซื้อขาย (**Turnover ratio**) มูลค่าการซื้อขาย และราคาซื้อขาย ที่ไม่สอดคล้องกับปัจจัยพื้นฐาน เช่น **P/E Ratio** เป็นต้น

ที่มา: set.or.th

CYCLICAL WATCH

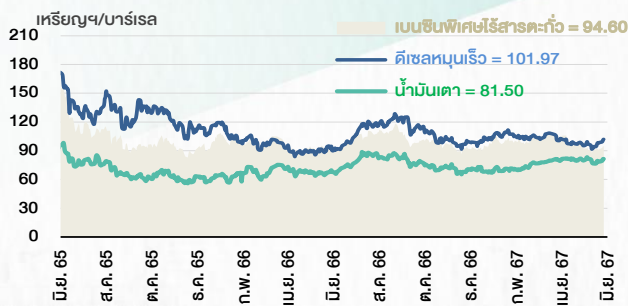
🕒 24 มิถุนายน 2567

ราคาน้ำมันดิบ



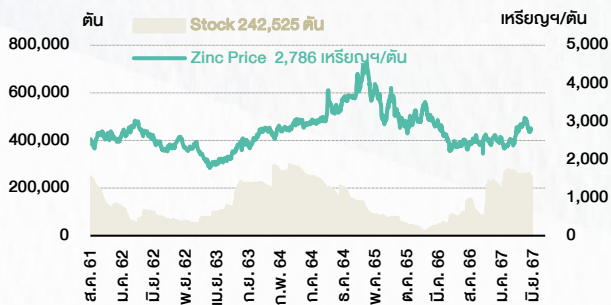
ที่มา : TQ professional

ราคาขายปลีกน้ำมันสำเร็จรูปตลาดสิงคโปร์



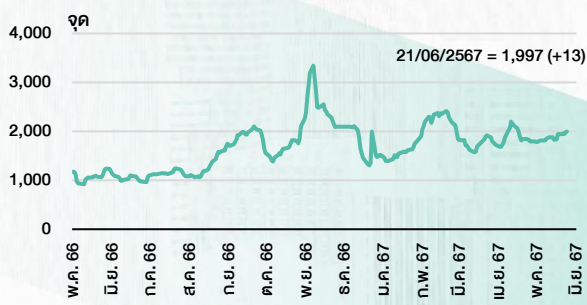
ที่มา : TOP

ราคาสังกะสี



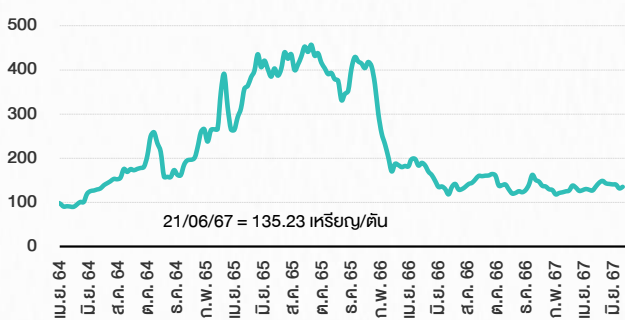
ที่มา : lme.co.uk

ดัชนีค่าระวาง BDI



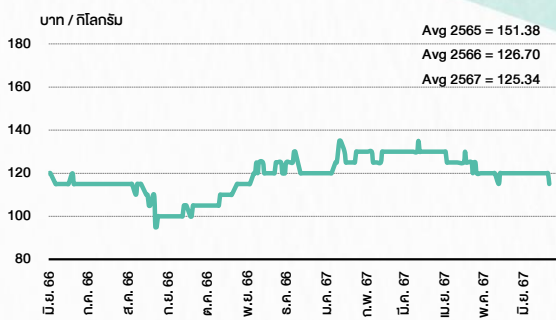
ที่มา : TQ professional

ราคาก๊าซหุงต้ม



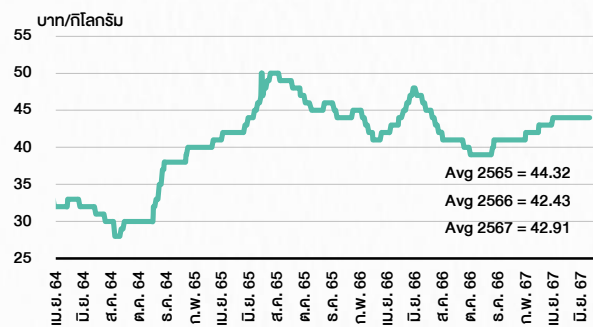
ที่มา : BANPU

ราคาถั่วเหลือง 61-70 ตัน/กก.



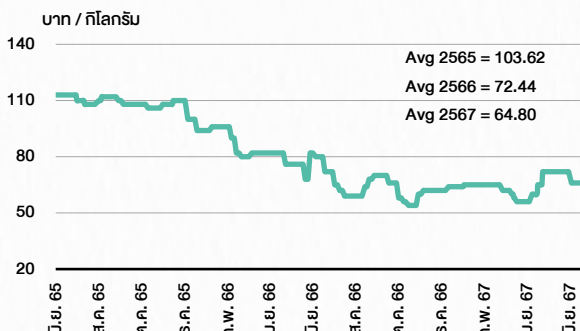
ที่มา : สำนักงานเศรษฐกิจการเกษตร

ราคาไก่เป็น



ที่มา : สำนักงานเศรษฐกิจการเกษตร

ราคาหมู



ที่มา : สำนักงานเศรษฐกิจการเกษตร

STOCK CALENDAR

🕒 24 มิถุนายน 2567

June 2024				
Monday	Tuesday	Wednesday	Thursday	Friday
24 Last trading day PJW-W1 New shares trading MDA 2,545 shrs (w) Conversion ABM-W1 1:1w @B1.80 BM-W3 1:1w @B1.10	25 Last trading day ECL-W4 Par decrease CPNCG B9.7493 par (from B9.9376) POPF B9.345 par (from B9.6107) XE PJW-W1 1.05:1w @B2.857 (final, "SP") Conversion LIT-W2 1:1w @B2.00	26 XD NDR @B0.05 XE ECL-W4 1:1w @B2.00 (final "SP")	27 XD 3K-BAT @B0.25 HKCE01 @B0.2016	28 Sector move > SET AKR - Energy & Utilities > Industrial Material FTE - Commerce > Industrial Material JR - Energy & Utilities > Construction PCC - Energy & Utilities > Industrial Materials QTC - Energy & Utilities > Construction ROCTEC - Media & Publishing > Information & Comm SCI - Energy & Utilities > Industrial Materials Sector move > MAI HARN - Services > Industrials PHOL - Services > Industrials TRT - Resources > Industrials Last trading day PPM-W2 Conversion A5-W3 1:1w @B8.30 AJ-W3 1.071:1w @B0.186 AJ-W4 1:1w @B0.40 AKS-W5 1.07:1w @B0.026 APURE-W3 1.03948:1w @B6.734 BR-W1 1:1w @B5.00 BRR-W2 1:1w @B13.00 BTS-W7 1.036:1w @B11.49 BTS-W8 1.036:1w @B14.387 CHAYO-W3 1:1w @B9.00 CHO-W3 1:2.87w @B3.157 (final) CSC-P 1:1 DEMCO-W7 1:1w @B3.50 DITTO-W1 1.201:1w @B33.295 EP-W4 1:1w @B8.30 GEL-W5 1:1w @B0.50 J-W3 1:1w @B9.00 J-W4 1:1w @B3.10 JKH-W2 1:1w @B0.03 JMART-W5 1.13057:1w @B61.91597 JMT-W4 1.00267:1w @B89.75998 META-W7 1:1w @B0.36 MILL-W7 1:1w @B0.40 NUSA-W5 1:1w @B1.00 NVD-W3 1.018:1w @B2.594 (final) RABBIT-P 1:1 ROCTEC-W3 1.294:1w @B1.545 SCM-W2 1:1w @B2.00 SCN-W2 1:1w @B5.00 SCN-W3 1:1w @B1.00 SKE-W1 1:1w @B1.30 SMT-W3 1:1w @B4.00 (final) STARK-W1 1:1w @B5.00 TEAMG-W1 1:1w @B15.00 TH-W3 1:1w @B1.00 TINDT-W1 1:1w @B0.50 TRUBB-W2 1:1w @B6.00 TTW-W1 1:1w @B0.95 TVDH-W3 1:1w @B0.85 TVDH-W4 1:1w @B0.40 VGI-W3 1:1w @B11.90
July 2024				
Monday	Tuesday	Wednesday	Thursday	Friday
1 XE PPM-W2 1:1w @B6.00 (final, "SP") Conversion BIOTEC-W2 1:1w @B 0.50	2 Last trading day LEO-W1 XE LEO-W1 1:1w @B22.00 (final, "SP")	3 XE LEO-W1 1:1w @B22.00 (final, "SP")	4 Last trading day PPPM-W4	5
8 XE PPPM-W4 0.25:1w @B3.98 (final, "SP")	9 Conversion ITEL-W4 1:1w @B11.50 (final)	10 Delist ITEL-W4 XD STANLY @B10.00	11 Conversion BROOK-W6 1.147:1w @B0.567 (final)	12
15 Conversion JCKH-W1 1.548:1w @B0.162 (final)	16 Delist JCHK-W1	17 XW ECF 2 existing: 1ECF-W5 Conversion PJW-W1 1.05:1w @B2.857 (final)	18 Delist PJW-W1 Conversion ECL-W4 1:1w @B2.00 (final)	19
22 PUBLIC HOLIDAY (Substitution for Asarnha Bucha Day)	23 Conversion PPM-W2 1:1w @B6.00 (final)	24 Delist PPM-W2 XD BLAND @B0.01	25 Conversion LEO-W1 1:1w @B22.00 (final)	26
29 PUBLIC HOLIDAY (Substitution for H.M. King Maha Vajiralongkorn Phra Vajiraklaochaoyuhua's Birthday)	30 XD TMW @B4.15 Conversion PPPM-W4 0.25:1w @B3.98 (final)	31		
August 2024				
Monday	Tuesday	Wednesday	Thursday	Friday
			1 Delist PPPM-W4 XD EPF @B0.10 KYE @B29.85 PTL @B0.19 SIA19 @B1.0102 SINGTEL80 @Bba XR KEX 0.6196:1n @B3.20 STPI 12:1n @B3.40	2
5 Last trading day BEYOND-W2 JSP-W1	6 XD ROCTEC @B0.013 XE BEYOND-W2 1:1w @B10.00 (final, "SP") JSP-W1 1:1w @B2.50 (final, "SP")	7	8	9

ที่มา: set.or.th

ANTI-CORRUPTION PROGRESS INDICATOR

คำอธิบายผลการประเมินแต่ละระดับ

ระดับที่ 1 มีนโยบาย (COMMITTED)

มีคำมั่นหรือทัศนคติในการดำเนินการดำเนินธุรกิจที่จะไม่มีส่วนเกี่ยวข้องกับการทุจริตและการดูแลให้บริษัทปฏิบัติตามให้เป็นไปตามกฎหมายที่เกี่ยวข้อง

ระดับที่ 2 ประกาศเจตนา (DECLARED)

มีการประกาศเจตนาเป็นแนวร่วมปฏิบัติของภาคเอกชนไทยในการต่อต้านการทุจริต (CAC) หรือโครงการต่อต้านการทุจริตที่กำหนดให้องค์กรต้องมีกระบวนการในตนเองเดียวกัน

ระดับที่ 3 มีมาตรการป้องกัน (ESTABLISHED)

มีมาตรการป้องกัน การประเมินความเสี่ยง การสื่อสารและฝึกอบรมแก่พนักงาน รวมทั้งการดูแลให้มีการดำเนินการและการทบทวนความเหมาะสมของมาตรการอย่างสม่ำเสมอ

ระดับที่ 4 ได้รับการรับรอง (CERTIFIED)

มีการสอบทานจากคณะกรรมการตรวจสอบหรือผู้สอบบัญชีที่สำนักงาน ก.ล.ต. ให้ความเห็นชอบ และได้รับการรับรองหรือผ่านการตรวจสอบเพื่อความเชื่อมั่นอย่างเป็นทางการจากหน่วยงานภายนอก (เช่น CAC)

ระดับที่ 5 ขยายผลผู้ที่เกี่ยวข้อง (EXTENDED)

มีการขยายผลการดำเนินนโยบายต่อต้านการทุจริตสู่ผู้ที่เกี่ยวข้องในห่วงโซ่อุปทาน และการเปิดเผยข้อมูลเกี่ยวกับกรณีทุจริตที่เกิดขึ้น

เปิดเผยบ้างแต่ไม่มีนโยบายที่ชัดเจน

ไม่เปิดเผยหรือไม่มีนโยบาย

CG SCORE: การจัดอันดับบริษัทมหาชน

คำอธิบายผลการประเมินแต่ละระดับ

ระดับคะแนน 5 (90-100) : ดีเลิศ 

ระดับคะแนน 4 (80-89) : ดีมาก 

ระดับคะแนน 3 (70-79) : ดี 

NR. : ไม่ปรากฏชื่อในรายงาน CGR

"DISCLAIMER: การเปิดเผย (ก) ผลสำรวจในเรื่องการกำกับดูแลกิจการ (CORPORATE GOVERNANCE REPORT) ที่จัดทำโดยสมาคมส่งเสริมสถาบันกรรมการบริษัทไทย (IOD) และ (ข) ผลการประเมินดัชนีชี้วัดความคืบหน้าการป้องกันการมีส่วนเกี่ยวข้องกับการทุจริตคอร์รัปชัน (ANTI-CORRUPTION PROGRESS INDICATORS) ที่จัดทำโดยสถาบันที่เกี่ยวข้อง ซึ่งมีการเปิดเผยโดยสำนักงานคณะกรรมการกำกับหลักทรัพย์และตลาดหลักทรัพย์นี้ เป็นการสำรวจและประเมินโดยสมาคมหรือสถาบันที่เกี่ยวข้องจากข้อมูลที่ได้รับจากบริษัทจดทะเบียนตามต้นบริษัทจดทะเบียนได้ระบุใน (ก) แบบแสดงข้อมูลตามหลักเกณฑ์ CORPORATE GOVERNANCE REPORT OF THAI LISTED COMPANIES (CGR) ประจำปี และ (ข) แบบแสดงข้อมูลเพื่อการประเมิน ANTI-CORRUPTION ซึ่งได้อ้างอิงข้อมูลมาจากแบบแสดงรายการข้อมูลประจำปี (แบบ 56-1) รายงานประจำปี (แบบ 56-2) หรือในเอกสารและหรือรายงานอื่นที่เกี่ยวข้องของบริษัทจดทะเบียนนั้น แล้วแต่กรณี โดยเป็นการสำรวจและประเมินจากข้อมูลของบริษัทจดทะเบียนที่มีการเปิดเผยต่อสาธารณะ และเป็นข้อมูลที่ผู้ลงทุนทั่วไปสามารถเข้าถึงได้ และเป็นการดำเนินการตามนโยบายของสำนักงานคณะกรรมการกำกับหลักทรัพย์และตลาดหลักทรัพย์

ทั้งนี้ ผลการสำรวจหรือผลการประเมินดังกล่าวเป็นการนำเสนอในมุมมองของ IOD หรือสถาบันที่เกี่ยวข้องซึ่งเป็นบุคคลภายนอก โดยมิได้มีการประเมินการปฏิบัติตามของบริษัทย่อยในตลาดหลักทรัพย์แห่งประเทศไทย และมีได้ข้อมูลภายในเพื่อการประเมินแต่อย่างใด

เนื่องจากผลสำรวจหรือผลการประเมินดังกล่าวเป็นเพียงผลสำรวจหรือผลการประเมิน ณ วันที่ปรากฏในผลสำรวจหรือผลการประเมินเท่านั้น ดังนั้น ผลสำรวจหรือผลการประเมินจึงอาจเปลี่ยนแปลงได้ภายหลังวันดังกล่าว หรือเมื่อข้อมูลที่เกี่ยวข้องมีการเปลี่ยนแปลง ทั้งนี้ บริษัทหลักทรัพย์ [มี] มิได้ยืนยัน ตรวจสอบ หรือรับรองความถูกต้องครบถ้วนของผลสำรวจหรือผลการประเมินดังกล่าวแต่อย่างใด"

CG SCORE: การจัดอันดับบริษัทมหาชน



AAV	ASP	BKI	COMAN	EE	GRAMMY	JTS	MAJOR	NVD	PRG	SABINA	SENX	STA	THIP	TSTE	WHA
ADVANC	ASW	BOL	COTTO	EGCO	GULF	K	MALEE	NYT	PRM	SAMART	SGF	STEC	THRE	TSSTH	WHAUP
AF	AUCT	BPP	CPALL	EPG	GUNKUL	KBANK	MBK	OR	PSH	SAMTEL	SHR	STGT	THREL	TTA	WICE
AH	AWC	BRR	CPAXT	ETC	HANA	KCE	MC	ORI	PSL	SAT	SICT	STI	TIPCO	TTB	WINNER
AIRA	AYUD	BTS	CPF	ETE	HARN	KEX	MCOT	OSP	PTG	SBNEXT	SIRI	SUN	TISCO	TTCL	XPG
AJ	BAFS	BTW	CPI	FN	HENG	KGI	METCO	OTO	PTT	SC	SIS	SUSCO	TK	TTW	ZEN
AKP	BAM	BWG	CPN	FNS	HMPRO	KKP	MFEC	PAP	PTTEP	SCB	SITHAI	SUTHA	TKN	TU	
AKR	BANPU	CENDEL	CRC	FPI	ICC	KSL	MINT	PCSGH	PTTGC	SCC	SJWD	SVI	TKS	TVDH	
ALLA	BAY	CFRESH	CSS	FPT	ICHI	KTB	MONO	PDG	PYLON	SCCC	SMPC	SYMC	TKT	TVO	
ALT	BBIK	CGH	DDD	FSMART	III	KTC	MOONG	PDJ	Q-CON	SCG	SNC	SYNTEC	TMILL	TWPC	
AMA	BBL	CHEWA	DELTA	FVC	ILINK	LALIN	MSC	PG	QH	SCGP	SONIC	TACC	TMT	UAC	
AMARIN	BCP	CHO	DEMCO	GC	ILM	LANNA	MST	PHOL	QTC	SCM	SORKON	TASCO	TNDT	UBIS	
AMATA	BCPG	CIMBT	DOHOME	GEL	IND	LHFG	MTC	PLANB	RABBIT	SCN	SPALI	TCAP	TNITY	UPOIC	
AMATAV	BDM5	CK	DRT	GFPT	INTUCH	LIT	MVP	PLANET	RATCH	SDC	SPI	TEAMG	TOA	UV	
ANAN	BEM	CKP	DUSIT	GGC	IP	LOXLEY	NCL	PLAT	RBF	SEAFKO	SPRC	TFMAMA	TOP	VCOM	
AOT	BEYOND	CM	EA	GLAND	IRC	LPN	NEP	PORT	RS	SEAOIL	SPVI	THANA	TPBI	VGI	
AP	BGC	CNT	EASTW	GLOBAL	IRPC	LRH	NER	PPS	S	SE-ED	SSC	THANI	TPM	VIH	
APURE	BGRIM	COLOR	ECF	GPI	ITEL	LST	NKI	PR9	S&J	SELIC	SSSC	THCOM	TRC	WACOAL	
ARIP	BIZ	COM7	ECL	GPSC	IVL	MACO	NOBLE	PREB	SAAM	SENA	SST	THG	TSC	WAVE	



2S	ARROW	BJCHI	CPL	ESTAR	IMH	KK	MICRO	OCC	PRIN	SABUY	SKR	STPI	TMC	TSE	WINMED
7UP	AS	BLA	CPW	FE	INET	KOOL	MILL	OGC	PRINC	SAK	SKY	SUC	TMD	TURTLE	WORK
ABM	ASAP	BR	CRANE	FLOYD	INGRS	KTIS	MITSIB	ONEE	PROEN	SALEE	SLP	SVOA	TMI	TVT	WP
ACE	ASEFA	BRI	CRD	FORTH	INSET	KUMWEL	MK	PACO	PROS	SAMCO	SMART	SVT	TNL	TWP	XO
ACG	ASIA	BROOK	CSC	FTE	INSURE	KUN	MODERN	PATO	PROUD	SANKO	SMD	SWC	TNP	UBE	YUASA
ADB	ASIAN	BSM	CSP	GBX	IRCP	KWC	MTI	PB	PSG	SAPPE	SMIT	SYNEX	TNR	UEC	ZIGA
ADD	ASIMAR	BYD	CV	GCAP	IT	KWM	NATION	PICO	PSTC	SAWAD	SMT	TAE	TOG	UKEM	
AEONTS	ASK	CBG	CWT	GENCO	ITD	L&E	NCAP	PIMO	PT	SCAP	SNNP	TAKUNI	TPA	UMI	
AGE	ASN	CEN	DCC	GJS	J	LDC	NGH	PIN	PTC	SCI	SNP	TCC	TPAC	UOBKH	
AHC	ATP30	CHARAN	DHOUSE	GTB	JAS	LEO	NDR	PJW	QLT	SCP	SO	TCMC	TPCS	UP	
AIE	B	CHAYO	DITTO	GYT	JCK	LH	NETBAY	PL	RCL	SE	SPA	TFG	TIPL	UPF	
AIT	BA	CHG	DMT	HEALTH	JCKH	LHK	NEX	PLE	RICHY	SECURE	SPC	TFI	TPIPP	UTP	
ALUCON	BC	CHOTI	DOD	HPT	JMT	M	NNCL	PM	RJH	SFLEX	SPCG	TFM	TPLAS	VIBHA	
AMANAH	BCH	CHOW	DPAIN	HTC	JR	MATCH	NOVA	PMTA	ROJNA	SFT	SR	TGH	TPS	VL	
AMR	BE8	CI	DV8	HUMAN	KBS	MBAX	NPK	PPP	RPC	SGP	SRICHA	TIDLOR	TOR	VPO	
APCO	BEC	CIG	EASON	HYDRO	KCAR	MEGA	NRF	PPPM	RT	SIAM	SSF	TIGER	TRITN	VRANDA	
APCS	BH	CITY	EFORL	ICN	KGEN	META	NTV	PRAPAT	RWI	SINGER	SSP	TIPH	TRT	WGE	
AQUA	BIG	CIVIL	ERW	IFS	KIAT	MFC	NUSA	PRECHA	S11	SKE	STANLY	TITLE	TRU	WIJK	
ARIN	BJC	CMC	ESSO	IIG	KISS	MGT	NWR	PRIME	SA	SKN	STC	TM	TRV	WIN	



A	AU	BTNC	CPT	EVER	GTV	JUBILE	M-CHAI	NEWS	PPM	RSP	STARK	TKC	TYCN	YGG	
A5	B52	CAZ	CSR	F&D	HL	KASET	MCS	NFC	PRAKIT	SIMAT	STECH	TNH	UMS	ZAA	
A1	BEAUTY	CCP	CTW	FMT	HTECH	KCM	MDX	NSL	PTECH	SISB	SUPER	TNFC	UNIO		
AKS	BGT	CGD	D	GIFT	IHL	KWI	MENA	NV	PTL	SK	TC	TOPP	UREKA		
ALL	BLAND	CMAN	DCON	GLOCON	INOX	KYE	MJD	PAF	RAM	SOLAR	TCJ	TPCH	VARO		
ALPHAX	BM	CMO	EKH	GLOXY	JAK	LEE	MORE	PEACE	ROCK	SPACK	TEAM	TPOLY	W		
AMC	BROCK	CMR	EMC	GREEN	JMART	LPH	MUD	PF	RP	SPG	THE	TRUBB	WFX		
APP	BSBM	CPANEL	EP	GSC	JSP	MATI	NC	PK	RPH	SQ	THMUI	TTI	WPH		

ANTI-CORRUPTION PROGRESS INDICATOR มี 2 กลุ่ม

ได้รับการรับรอง

2S	AWC	BSBM	CPN	FPI	ICC	KCC	MCOT	OGC	PR9	RATCH	SGC	SST	THREL	TSI	WHAUP
7UP	AYUD	BTS	CPW	FPT	ICHI	KCE	META	OR	PREB	RML	SGP	STA	TIDLOR	TSTE	WICE
AAI	B	BWG	CRC	FSMART	IFS	KGEN	MFC	ORI	PRG	RS	SINGER	STGT	TIPCO	TSSTH	WIJK
ADVANC	BAFS	CEN	CSC	FTE	III	KGI	MFEC	PAP	PRINC	RWI	SIRI	STOWER	TISCO	TTA	XO
AF	BAM	CENDEL	DCC	GBX	ILINK	KKP	MILL	PATO	PRM	S&J	SITHAI	SUSCO	TKS	TTB	YUASA
AH	BANPU	CFRESH	DELTA	GC	ILM	KSL	MINT	PB	PROS	SAAM	SKR	SVI	TKT	TTCL	ZEN
A1	BAY	CGH	DEMCO	GCAP	INET	KTB	MONO	PCSGH	PSH	SABINA	SMIT	SYMC	TMD	TU	ZIGA
AIE	BBL	CHEWA	DIMET	GEL	INOX	KTC	MOONG	PDG	PSL	SAK	SMK	SYNTEC	TMILL	TVDH	
AIRA	BCH	CHOTI	DRT	GFPT	INSURE	L&E	MSC	PDJ	PSTC	SAPPE	SMPC	TAE	TMT	TVO	
AJ	BCP	CHOW	DUSIT	GGC	INTUCH	LANNA	MST	PG	PT	SAT	SNC	TAKUNI	TNITY	TWPC	
AKP	BCPG	CIG	EA	GJS	IRPC	LHFG	MTC	PHOL	PTECH	SC	SNP	TASCO	TNL	UBE	
AMA	BE8	CIMBT	EASTW	GPI	ITEL	LHK	MTI	PIMO	PTG	SCC	SORKON	TCAP	TNP	UBIS	
AMANAH	BEC	CM	ECF	GPSC	IVL	LPN	NATION	PK	PTT	SCCC	SPACK	TCMC	TNR	UEC	
AMATA	BEYOND	CMC	EGCO	GSTEEL	JAS	LRH	NCAP	PL	PTTEP	SCG	SPALI	TFG	TOG	UKEM	
AMATAV	BGC	COM7	EP	GULF	JKN	M	NEP	PLANB	PTTGC	SCGP	SPC	TFI	TOP	UOBKH	
AP	BGRIM	COTTO	EPG	GUNKUL	JR	MAJOR	NKI	PLANET	PYLON	SCM	SPI	TFMAMA	TOPP	UV	
APCS	BKI	CPALL	ERW	HANA	JTS	MALEE	NOBLE	PLAT	Q-CON	SCN	SPRC	TGH	TPA	VCOM	
AS	BLA	CPAXT	ESTAR	HARN	KASET	NOK	PM	QH	SEAOIL	SRICHA	THANI	TPCS	TRT	VGI	
ASIAN	BPP	CPF	ETC	HENG	KBANK	MBAX	NRF	PPP	QLT	SE-ED	SSF	THCOM	TRT	VIH	
ASK	BROOK	CPI	ETE	HMPRO	KBS	MBK	NWR	PPPM	QTC	SELIC	SSP	THIP	TRU	WACOAL	
ASP	BRR	CPL	FNS	HTC	KCAR	MC	OCC	PPS	RABBIT	SENA	SSSC	THRE	TSC	WHA	

ประกาศเจตนา

ACE	BRI	CBG	DMT	GLOBAL	J	LH	MODERN	POLY	PRTR	SANKO	SKE	SVT	TIPH	TRUE	WIN
ADB	BTG	CI	DOHOME	GREEN	JMART	MEGA	NER	POS	RBF	SENK	SM	TBN	TKN	VARO	WPH
ASW	BYD	CV	EKH	ICN	JMT	MENA	OSP	PRIME	RT	SFLEX	SUPER	TEGH	TPLAS	VIBHA	XPG
BBGI	CAZ	DEXON	EVER	ITC	LEO	MITSIB	OTO	PROEN	SA	SIS	SVOA	TGE	TQM	W	