

TOP20 NVDR UPDATE



25 มิถุนายน 2567

Top 20 NVDR Net Buying Value (B m)

Stock	Date					
	24-มิ.ย.	21-มิ.ย.	20-มิ.ย.	19-มิ.ย.	18-มิ.ย.	17-มิ.ย.
CPALL	168.6	59.6	-571.7	-54.0	-75.4	0.3
SCB	141.8	115.9	-52.0	-77.4	87.9	-268.8
BBL	140.3	192.4	71.8	-81.1	26.3	-30.9
TU	105.4	46.9	85.8	33.0	63.3	-20.6
SIRI	89.3	-38.8	-2.1	-6.8	33.4	-11.1
MASTER	85.5	8.1	2.2	-17.0	-5.8	-19.9
KBANK	54.2	-195.1	-180.4	-215.1	286.3	-168.7
CRC	38.6	-31.4	-83.0	10.1	38.6	15.4
MEGA	37.9	8.2	4.1	-3.9	1.5	6.9
BA	31.2	-131.3	16.0	-27.7	-17.4	-11.2
CPF	28.7	-270.2	-32.2	-80.4	55.5	-23.2
CCET	28.1	17.5	-2.5	20.4	-1.9	4.0
RCL	23.6	11.7	3.8	-53.6	-12.8	32.1
INTUCH	21.4	-94.5	-39.8	40.3	-18.4	216.8
BDMS	20.2	111.9	160.1	64.4	-69.8	-530.4
SAMART	20.0	0.4	-1.1	-4.8	-0.2	0.8
PTTGC	18.0	-87.8	96.7	332.9	115.9	30.7
TIDLOR	17.9	10.9	-16.1	-0.8	58.6	88.5
KLINIQ	17.8	11.4	2.0	6.4	1.8	2.3
QH	17.4	7.6	-1.7	-13.6	1.1	8.0

Top 20 NVDR Net Selling Value (B m)

Stock	Date					
	24-มิ.ย.	21-มิ.ย.	20-มิ.ย.	19-มิ.ย.	18-มิ.ย.	17-มิ.ย.
AOT	-159.5	-253.5	-43.0	110.8	184.8	-86.8
BH	-104.2	-61.9	-2.3	40.2	-75.8	0.0
DELTA	-98.8	-117.7	14.4	634.2	-18.0	-111.3
STA	-94.4	-38.7	-23.0	-3.1	-1.9	6.6
TOP	-90.7	-167.2	-108.3	-26.9	-14.3	-143.9
GPSC	-71.7	41.4	23.6	29.6	19.5	53.4
MTC	-71.4	-33.3	-131.8	-90.7	-60.0	-17.6
WHA	-69.2	111.2	138.3	57.8	-12.9	-11.1
TTB	-68.1	-164.1	-58.5	-155.8	-33.3	-124.5
NEX	-55.6	-1.1	29.1	32.7	-30.2	17.9
OSP	-54.2	-31.0	-74.5	97.9	12.4	9.2
BTS	-52.6	-40.1	-29.9	-108.3	-112.9	-45.2
BANPU	-49.0	19.8	-12.2	-68.6	57.7	-56.0
AP	-42.6	16.3	10.9	18.0	11.1	0.6
MINT	-39.4	-118.0	-130.7	-16.4	-91.6	-146.5
PTTEP	-35.4	28.8	36.9	-432.1	-19.6	-366.0
BGRIM	-33.4	40.5	-86.6	26.6	1.6	80.2
BYD	-32.9	-4.4	10.6	2.7	9.7	2.2
SAWAD	-31.7	-184.1	1.5	6.4	-5.1	-41.7
CPN	-29.6	-112.1	-147.3	17.3	-9.9	54.3

Top 20 NVDR Most Active by Value (B m)

Stock	Total	Buy	Sell	Net	% *
DELTA	954.0	427.6	526.4	-98.8	37.5
CPALL	734.7	451.6	283.0	168.6	28.4
BDMS	709.3	364.7	344.5	20.2	29.4
KBANK	527.5	290.8	236.6	54.2	35.2
PTTEP	425.4	195.0	230.4	-35.4	35.9
BH	414.0	154.9	259.1	-104.2	28.0
LH	413.9	194.3	219.6	-25.3	25.7
BBL	413.5	276.9	136.6	140.3	29.5
STA	399.7	152.7	247.1	-94.4	27.8
PTT	388.4	190.1	198.3	-8.2	34.5
TRUE	366.5	187.7	178.8	8.9	38.9
GULF	363.7	168.7	195.0	-26.3	29.6
BTS	360.9	154.2	206.7	-52.6	29.1
EA	336.2	166.7	169.5	-2.9	26.1
SCB	310.9	226.3	84.5	141.8	29.6
CPF	304.5	166.6	137.9	28.7	30.8
TTB	301.1	116.5	184.6	-68.1	16.5
HANA	299.5	138.2	161.2	-23.0	21.6
WHA	259.4	95.1	164.3	-69.2	17.9

Top 20 NVDR Daily Outstanding

Stock	Thai NVDR's Investment *	Paid Up Capital Shares	% of Paid Up Capital **
MORE	2,129,009,875	7,176,748,441	29.67
MBK-W4	1,808,629	6,685,416	27.05
BBL	423,548,334	1,908,842,894	22.19
BCP	249,353,248	1,376,923,157	18.11
KBANK	355,222,863	2,369,327,593	14.99
THIP	12,738,365	89,999,686	14.15
GBX	147,237,524	1,089,076,392	13.52
BH	106,457,888	794,915,942	13.39
BDMS	2,082,379,710	15,892,001,895	13.10
AH	45,928,585	354,842,012	12.94
CPALL	1,071,830,523	8,983,101,348	11.93
TRUE	4,111,370,363	34,552,100,801	11.90
PSL	183,248,118	1,559,291,862	11.75
MILL-W7	161,922,321	1,388,422,796	11.66
AMATA	129,291,653	1,150,000,000	11.24
W-W5	543,620,938	4,883,479,741	11.13
TOP	244,507,161	2,233,835,566	10.95
ICHI	141,732,783	1,300,000,000	10.90
AAV	1,342,714,996	12,849,999,997	10.45

* % of Trading Volume in Underlying Securities

ที่มา: set.or.th

Note: Paid up capital shares of warrants are the number of issued warrants deduct from the total exercised warrants

* Thai NVDR's investment = จำนวนหุ้นที่ ThaiNVDR ถือครองโดยที่ยังไม่ได้ออมรายการที่รอการชำระราคาและส่งมอบหลักทรัพย์

** ตามเกณฑ์ของธนาคารแห่งประเทศไทย บริษัท ไทยเอ็นวีดีอาร์ สามารถถือครองหุ้นได้ไม่เกิน

- 25% ของทุนจดทะเบียนชำระแล้ว สำหรับ BAY CIMBT KKP KTB LHFG SCB TCAP TISCO TMB และ BFIT

35% ของทุนจดทะเบียนชำระแล้ว สำหรับ BBL และ KBANK

SHORT SELL



25 มิถุนายน 2567

ปริมาณหุ้นที่ขายชอร์ต

ข้อมูลการขายชอร์ต ณ วันที่ 24 มิถุนายน 2567

หลักทรัพย์	ปริมาณหุ้นที่ขายชอร์ต (หุ้น)	มูลค่าการขายชอร์ต (บาท)	% ปริมาณการขายชอร์ต เทียบกับปริมาณการซื้อขาย แบบ Auto Matching	หลักทรัพย์	ปริมาณหุ้นที่ขายชอร์ต (หุ้น)	มูลค่าการขายชอร์ต (บาท)	% ปริมาณการขายชอร์ต เทียบกับปริมาณการซื้อขาย แบบ Auto Matching
AAI	247,500	1,549,620.00	2.53%	COCOCO	48,000	638,400.00	0.29%
AAV	516,900	1,055,900.00	4.88%	COM7	187,300	3,223,960.00	2.97%
AAV-R	609,200	1,249,854.00	5.75%	COM7-R	693,400	11,922,440.00	10.99%
ACE	11,100	14,208.00	0.48%	CPALL	1,743,100	96,874,675.00	7.46%
ADVANC	147,400	30,788,200.00	6.13%	CPALL-R	1,226,800	68,108,525.00	5.25%
ADVANC-R	20,700	4,326,300.00	0.86%	CPAXT	173,700	4,890,425.00	2.68%
AEONTS	3,200	417,400.00	1.44%	CPAXT-R	880,100	25,028,375.00	13.60%
AEONTS-R	12,100	1,575,050.00	5.46%	CPF	1,281,700	29,037,160.00	5.89%
AH	15,600	309,120.00	2.08%	CPF-R	1,554,400	35,244,320.00	7.14%
AIT	9,700	39,578.00	1.53%	CPN	266,200	14,866,525.00	5.50%
AMATA	252,600	5,702,000.00	5.64%	CPN-R	106,300	5,980,525.00	2.20%
AMATA-R	111,600	2,537,540.00	2.49%	CRC	414,300	12,653,725.00	3.27%
AOT	4,378,700	252,496,125.00	5.65%	CRC-R	1,543,100	46,827,700.00	12.19%
AOT-R	7,348,800	421,566,050.00	9.49%	CV	987,200	296,160.00	13.36%
AP	1,365,900	11,437,535.00	3.22%	DCC	133,200	262,802.00	1.80%
AP-R	1,176,000	9,817,335.00	2.77%	DCC-R	86,400	167,586.00	1.17%
ASIAN	47,700	511,750.00	1.65%	DELTA	486,800	41,082,650.00	3.25%
ASK	5,400	73,980.00	2.31%	DELTA-R	2,021,000	172,163,650.00	13.50%
ASW	7,200	55,080.00	2.09%	DITTO	8,600	132,440.00	0.46%
AU	23,600	167,015.00	1.00%	DMT	30,100	352,170.00	7.23%
AUCT	19,200	189,120.00	3.24%	DOHOME	49,400	498,940.00	2.42%
AURA-R	28,100	344,180.00	7.10%	DOHOME-R	85,200	860,520.00	4.17%
AWC	3,817,200	13,702,962.00	5.50%	DUSIT	7,000	77,900.00	2.37%
AWC-R	6,319,100	22,638,546.00	9.11%	EA	801,600	14,350,090.00	2.69%
BA	177,100	3,727,940.00	2.31%	EA-R	1,885,800	33,964,880.00	6.34%
BA-R	67,200	1,416,810.00	0.88%	EGATIF	21,700	130,535.00	14.82%
BAFS	10,300	195,240.00	3.51%	EGCO	74,500	7,737,400.00	12.47%
BAFS-R	300	5,670.00	0.10%	EGCO-R	23,900	2,494,800.00	4.00%
BAM	298,400	2,307,835.00	12.18%	EKH	58,700	402,915.00	7.73%
BAM-R	124,300	964,890.00	5.08%	EP	1,900	5,130.00	2.81%
BANPU	6,993,600	34,857,650.00	14.15%	EPG	378,300	2,004,145.00	15.64%
BANPU-R	6,605,700	32,930,996.00	13.36%	EPG-R	159,600	841,340.00	6.60%
BBGI	16,800	89,040.00	0.73%	ERW-R	255,000	1,154,162.00	6.45%
BBGI-R	25,900	137,190.00	1.13%	FORTH-R	17,800	239,030.00	6.42%
BBIK	16,400	503,500.00	1.66%	FSMART-R	11,100	59,935.00	3.83%
BBL	604,700	79,462,450.00	11.46%	GFPT	143,100	1,804,360.00	3.27%
BBL-R	226,400	29,687,550.00	4.29%	GFPT-R	297,100	3,726,950.00	6.78%
BCH	1,319,600	23,160,870.00	13.40%	GLOBAL	281,000	4,301,020.00	8.98%
BCH-R	1,687,300	29,662,430.00	17.13%	GLOBAL-R	101,800	1,558,860.00	3.25%
BCP	343,800	12,780,050.00	4.82%	GPSC	685,700	28,960,150.00	8.84%
BCP-R	180,500	6,715,800.00	2.53%	GPSC-R	102,400	4,320,725.00	1.32%
BCPG	163,500	1,009,080.00	7.61%	GREEN	16,600	18,426.00	1.88%
BCPG-R	77,400	477,965.00	3.60%	GULF	980,000	39,349,150.00	6.46%
BDMS	2,809,500	73,893,525.00	6.13%	GULF-R	1,340,800	53,774,125.00	8.84%
BDMS-R	143,800	3,793,600.00	0.31%	GUNKUL	184,400	473,028.00	1.96%
BES	18,900	316,780.00	1.69%	GUNKUL-R	194,600	503,994.00	2.07%
BEAUTY	908,400	462,764.00	4.44%	HANA	514,900	24,161,000.00	3.48%
BEC	105,500	411,450.00	10.89%	HANA-R	912,600	42,779,750.00	6.18%
BEM	3,098,900	24,092,225.00	10.44%	HENG	37,300	45,026.00	1.09%
BEM-R	1,848,600	14,358,540.00	6.23%	HMPRO	2,400,600	21,530,045.00	10.28%
BGRIM	438,300	9,511,410.00	2.59%	HMPRO-R	301,300	2,661,360.00	1.29%
BGRIM-R	1,296,300	28,263,030.00	7.65%	HTC	4,200	68,460.00	1.30%
BH	130,800	31,571,400.00	4.27%	HUMAN	31,500	344,400.00	5.99%
BH-R	93,900	22,756,000.00	3.06%	ICHI	32,700	571,000.00	0.36%
BJC	288,100	5,909,790.00	5.68%	ICHI-R	535,100	9,319,850.00	5.90%
BJC-R	69,500	1,424,750.00	1.37%	III	15,900	108,260.00	1.08%
BLA	52,500	1,010,450.00	3.35%	INTUCH	91,000	6,538,425.00	4.72%
BLA-R	81,900	1,582,900.00	5.22%	INTUCH-R	209,400	15,073,150.00	10.86%
BLAND	1,424,100	783,255.00	7.62%	IRPC	1,567,200	2,616,010.00	6.75%
BPP	19,500	248,630.00	7.85%	IRPC-R	2,361,000	3,935,129.00	10.17%
BPP-R	20,500	262,270.00	8.25%	ITC	62,100	1,459,350.00	1.30%
BRI	1,000	4,880.00	0.05%	ITC-R	146,000	3,422,800.00	3.06%
BSRC	3,000	27,810.00	0.18%	IVL	2,498,100	50,625,410.00	20.46%
BSRC-R	101,000	937,250.00	6.14%	IVL-R	2,081,400	42,149,330.00	17.05%
BTG	136,000	2,942,300.00	5.49%	JAS	320,600	997,458.00	1.34%
BTG-R	175,600	3,812,070.00	7.09%	JAS-R	696,700	2,168,586.00	2.91%
BTS	4,063,800	18,880,178.00	3.06%	JMART	160,500	2,152,750.00	2.48%
BTS-R	16,945,000	79,282,560.00	12.77%	JMART-R	470,200	6,311,170.00	7.26%
BYD	180,000	369,700.00	0.19%	JMT	645,500	9,383,460.00	5.02%
BYD-R	9,972,900	20,140,129.00	10.64%	JTS	22,400	1,248,500.00	2.54%
CBG	24,200	1,605,400.00	2.04%	JTS-R	32,500	1,785,050.00	3.69%
CBG-R	121,000	8,038,850.00	10.18%	KAMART	85,600	1,222,790.00	1.61%
CCET	16,000	65,680.00	0.03%	KBANK	403,700	50,933,850.00	6.80%
CCET-R	144,600	573,260.00	0.27%	KBANK-R	284,600	35,828,350.00	4.79%
CENDEL	109,200	4,354,125.00	7.04%	KCE	539,000	23,121,575.00	6.75%
CENDEL-R	130,400	5,208,900.00	8.40%	KCE-R	1,287,600	55,321,425.00	16.12%
CHAYO	17,300	60,550.00	1.29%	KCG	9,200	87,860.00	0.89%
CHG	1,564,600	4,159,684.00	4.36%	KGI	39,000	168,696.00	5.87%
CHG-R	2,879,400	7,665,732.00	8.02%	KKP	100,700	4,760,000.00	7.24%
CK	18,000	376,700.00	1.72%	KKP-R	13,900	656,775.00	1.00%
CK-R	183,900	3,844,420.00	17.57%	KSL	35,800	67,272.00	1.12%
CKP	26,300	99,940.00	2.64%	KTB	3,926,000	67,137,680.00	24.85%
CKP-R	171,900	653,220.00	17.26%	KTB-R	62,400	1,067,040.00	0.39%
				KTC	357,900	14,826,925.00	7.08%

SHORT SELL

ปริมาณหุ้นที่ขายชอร์ต (ต่อ)การขายชอร์ต ณ วันที่ 24 มิถุนายน 2567

หลักทรัพย์	ปริมาณหุ้นที่ขายชอร์ต (หุ้น)	มูลค่าการขายชอร์ต (บาท)	% ปริมาณการขายชอร์ต เทียบกับปริมาณการซื้อขายแบบ Auto Matching
KTC-R	437,700	18,183,400.00	8.66%
LANNA	30,700	439,010.00	5.18%
LH	6,386,400	38,542,305.00	4.80%
LH-R	10,663,000	64,054,385.00	8.01%
LPN	7,600	24,320.00	1.86%
M	161,600	5,060,325.00	6.83%
M-R	94,100	2,955,075.00	3.98%
MAJOR	74,400	965,470.00	4.12%
MAJOR-R	86,700	1,127,310.00	4.80%
MASTER	35,000	2,263,625.00	0.82%
MBK	56,400	924,210.00	5.48%
MBK-R	60,100	981,540.00	5.84%
MC	184,900	1,996,920.00	19.31%
MEB	6,500	200,400.00	2.45%
MEGA	113,000	4,120,450.00	3.47%
MEGA-R	236,800	8,605,175.00	7.27%
MINT	1,576,500	48,444,725.00	12.20%
MINT-R	1,758,200	54,023,525.00	13.60%
MTC	329,800	14,548,175.00	6.14%
MTC-R	1,007,400	44,489,000.00	18.76%
NER	293,200	1,568,620.00	8.42%
NER-R	163,400	875,335.00	4.69%
NEX	357,700	730,862.00	0.23%
NEX-R	266,200	549,296.00	0.17%
NRF	150,000	339,000.00	0.05%
NSL	800	25,400.00	0.12%
NYT	42,600	153,506.00	2.03%
ONEE	221,000	726,528.00	3.78%
OR	202,200	3,280,640.00	4.70%
OR-R	162,600	2,644,750.00	3.78%
ORI	156,400	791,690.00	1.22%
ORI-R	340,700	1,716,386.00	2.66%
OSP	395,000	9,098,190.00	3.18%
OSP-R	1,573,800	36,246,000.00	12.67%
PLANB	564,400	4,442,690.00	4.52%
PLANB-R	412,700	3,263,890.00	3.31%
PM	3,000	24,600.00	0.54%
PR9	6,300	110,250.00	1.23%
PRM	587,800	4,793,405.00	7.32%
PRM-R	274,300	2,243,195.00	3.42%
PSH	21,800	197,540.00	2.03%
PSH-R	47,900	439,015.00	4.46%
PSL	218,100	2,162,450.00	3.39%
PSL-R	36,900	364,385.00	0.57%
PTG	46,500	385,950.00	3.25%
PTG-R	27,600	229,095.00	1.93%
PTL	10,100	125,240.00	1.54%
PTT	1,740,800	56,078,050.00	9.98%
PTT-R	749,200	24,161,700.00	4.29%
PTTEP	201,400	30,586,650.00	5.17%
PTTEP-R	292,500	44,412,150.00	7.51%
PTTGC	227,500	6,984,375.00	1.83%
PTTGC-R	736,900	22,621,100.00	5.93%
QH	1,949,100	3,645,561.00	3.79%
QH-R	972,600	1,828,430.00	1.89%
RATCH	96,200	2,597,400.00	6.97%
RATCH-R	98,800	2,667,600.00	7.16%
RBF	99,800	924,980.00	1.87%
RBF-R	237,200	2,181,375.00	4.45%
RCL	324,100	9,333,025.00	8.05%
RCL-R	209,400	6,041,450.00	5.20%
ROJNA	111,400	659,285.00	3.46%
RS	15,700	193,150.00	5.38%
S-R	800	616.00	0.09%
SABINA	3,900	91,650.00	2.18%
SABINA-R	2,400	56,160.00	1.34%
SABUY	300	258.00	0.00%
SABUY-R	200	166.00	0.00%
SAK	60,400	322,030.00	6.39%
SAMART	46,700	296,055.00	0.92%
SAPPE-R	39,500	3,977,550.00	7.99%
SAT	64,700	851,150.00	3.18%
SAT-R	93,400	1,229,980.00	4.59%
SAV	19,400	431,930.00	0.36%
SAWAD	565,200	19,850,675.00	10.21%
SAWAD-R	572,800	20,139,425.00	10.34%
SC	229,400	686,156.00	2.06%
SC-R	331,100	992,562.00	2.97%
SCB	155,500	16,554,300.00	3.15%
SCB-R	329,400	35,070,550.00	6.68%
SCC	106,000	23,814,200.00	9.78%
SCC-R	64,100	14,389,700.00	5.92%
SCCC	1,400	181,450.00	1.73%
SCCC-R	200	25,800.00	0.25%
SCGP	253,500	8,554,750.00	4.03%
SCGP-R	1,819,300	61,346,675.00	28.92%

หลักทรัพย์	ปริมาณหุ้นที่ขายชอร์ต (หุ้น)	มูลค่าการขายชอร์ต (บาท)	% ปริมาณการขายชอร์ต เทียบกับปริมาณการซื้อขายแบบ Auto Matching
SGC	131,000	250,987.00	0.28%
SGC-R	8,200	15,172.00	0.02%
SGP	3,200	22,880.00	2.19%
SHR	106,000	224,720.00	9.36%
SINGER-R	21,500	198,370.00	0.18%
SIRI	5,352,400	8,948,550.00	3.44%
SIRI-R	4,307,800	7,201,852.00	2.77%
SJS	9,000	247,950.00	1.14%
SJSB	12,300	461,225.00	2.07%
SJSB-R	38,800	1,449,375.00	6.53%
SJWD	107,200	1,372,160.00	7.65%
SKY	23,800	600,950.00	5.53%
SKY-R	1,700	42,675.00	0.39%
SNMP	23,900	327,450.00	0.56%
SNMP-R	163,100	2,230,370.00	3.83%
SPA	68,500	488,670.00	2.17%
SPALI	211,300	3,931,260.00	7.81%
SPALI-R	90,400	1,684,700.00	3.34%
SPCG	28,500	240,075.00	3.42%
SPRC	599,700	4,861,265.00	9.73%
SPRC-R	479,100	3,898,580.00	7.77%
STA	787,400	17,377,090.00	2.42%
STA-R	4,000,900	87,806,010.00	12.31%
STANLY-R	2,000	438,000.00	4.67%
STEC	14,200	126,000.00	1.32%
STEC-R	97,800	866,005.00	9.08%
STGT	457,000	5,041,020.00	7.07%
STGT-R	469,000	5,157,770.00	7.26%
SUSOC	75,100	278,450.00	1.85%
SYNEX	37,400	436,930.00	1.70%
TASCO	5,700	91,770.00	0.51%
TASCO-R	103,000	1,656,840.00	9.17%
TCAP	136,000	6,189,325.00	11.05%
TCAP-R	103,600	4,716,625.00	8.42%
TFG	85,900	359,062.00	0.97%
TFG-R	51,800	211,752.00	0.59%
THANI	246,100	538,352.00	3.05%
THANI-R	439,200	963,742.00	4.54%
THCOM	192,300	2,148,580.00	6.14%
THCOM-R	9,700	108,520.00	0.31%
THG	10,700	368,300.00	3.14%
THG-R	46,600	1,611,500.00	13.66%
TIDLOR	285,200	5,299,440.00	6.46%
TIDLOR-R	628,200	11,695,390.00	14.23%
TIPH	35,700	963,900.00	11.99%
TIPH-R	35,400	952,450.00	11.89%
TISCO	216,500	20,784,000.00	19.34%
TKC	3,600	43,960.00	2.02%
TKN	177,800	1,726,000.00	5.22%
TLI	228,600	1,763,285.00	4.04%
TLI-R	149,300	1,148,160.00	2.64%
TOA	10,000	200,000.00	1.43%
TOA-R	50,200	1,010,150.00	7.20%
TOG	2,100	20,895.00	0.71%
TOP	597,800	31,123,225.00	10.20%
TOP-R	624,200	32,489,125.00	10.65%
TPIPL	65,400	86,982.00	2.12%
TPIPL-R	913,200	1,214,377.00	29.54%
TPIPP	11,800	38,468.00	1.07%
TPIPP-R	145,400	474,004.00	13.24%
TQM	22,800	581,400.00	3.96%
TRP	13,200	151,920.00	2.08%
TRUE	6,123,500	51,720,215.00	10.99%
TRUE-R	5,273,500	44,646,215.00	9.46%
TTA	85,100	641,170.00	1.09%
TTB	39,229,100	66,754,281.00	7.49%
TTB-R	4,925,400	8,355,115.00	0.94%
TTW	318,800	2,840,720.00	16.24%
TTW-R	334,600	2,981,985.00	17.05%
TU	961,800	14,882,730.00	4.76%
TU-R	129,500	2,006,810.00	0.64%
TVO	40,700	899,550.00	9.16%
TVO-R	2,200	48,620.00	0.49%
VGI	2,400,800	3,204,480.00	1.45%
VGI-R	7,309,900	9,746,981.00	4.41%
VIBHA	46,700	98,070.00	2.92%
WARRIX	9,900	49,500.00	1.14%
WHA	11,722,500	58,328,528.00	8.05%
WHA-R	1,859,500	9,251,112.00	1.28%
WORK	14,200	136,470.00	1.10%
XO	64,300	1,903,775.00	1.31%
XO-R	63,000	1,866,775.00	1.29%
XPG	4,842,800	4,946,172.00	5.92%
XPG-R	1,823,500	1,855,024.00	2.23%

- โปรดรวมรายการขายชอร์ตของสมาชิกที่เป็นผู้รับค่านายหน้า หรือผู้ดูแลสภาพคล่องของหน่วยลงทุนของกองทุนรวมอีทีเอฟเพื่อบัญชีบริษัทประเภทเพื่อกำไรจากส่วนต่างของราคาหรือเพื่อดูแลสภาพคล่อง แล้วแต่กรณี
- รายการที่ชื่อย่อหลักทรัพย์ต่อด้วย "-R" หมายถึง ข้อมูลธุรกรรมขายชอร์ตในเอ็นวีดีอาร์

ที่มา : set.or.th

รายงานการเปลี่ยนแปลงการถือหลักทรัพย์และสัญญาซื้อขายล่วงหน้าของผู้บริหาร (แบบ 59) ประจำวันที่ 24 มิถุนายน 2567

ชื่อบริษัท	วิธีการได้มา	ชื่อผู้บริหาร	ประเภทหลักทรัพย์	วันที่ได้มา	จำนวน	ราคา
/จำหน่าย				/จำหน่าย		
BTS	ซื้อ	นาง พิจิตรา มหาพล	หุ้นสามัญ	21/06/2567	100,000	4.50
CAZ	ขาย	นาย หวัง ยอบ ธี	หุ้นสามัญ	21/06/2567	44,100	2.94
CH	ซื้อ	นาย ประวิทย์ ศรีแสงนาม	หุ้นสามัญ	21/06/2567	100,000	2.49
D	โอน	นาย พรศักดิ์ ตันดาปกาล	หุ้นสามัญ	21/06/2567	5,000,000	3.30
DEXON	ซื้อ	นาย มารติน สติวีก	ใบแสดงสิทธิในผลประโยชน์ที่	21/06/2567	10,200	1.95
EKH	ซื้อ	นาง อรสา ตั้งสังจะพจน์	หุ้นสามัญ	21/06/2567	3,000,000	6.80
EKH	ซื้อ	นาย สุทธิพงษ์ ตั้งสังจะพจน์	หุ้นสามัญ	21/06/2567	20,000	6.90
EKH	ขาย	นาย อำนาจ เอื้ออารีมิตร	หุ้นสามัญ	21/06/2567	3,000,000	6.80
EP	ซื้อ	นาย ยุทธ ชินสุภักกุล	หุ้นสามัญ	21/06/2567	243,900	2.69
EP	ซื้อ	นาย ยุทธ ชินสุภักกุล	หุ้นสามัญ	21/06/2567	700	2.65
HMPRO	ซื้อ	นาย ธนะวัฒน์ คลังสุนทรวิชัย	หุ้นสามัญ	21/06/2567	30,000	8.75
JR	ซื้อ	นาย จริญญา วิวัฒน์เกษภูบาล	หุ้นสามัญ	21/06/2567	18,600	4.16
JR	ซื้อ	นาย สิริพันธ์ วิวัฒน์เกษภูบาล	หุ้นสามัญ	21/06/2567	12,300	4.16
JR	ซื้อ	นาย สิริพันธ์ วิวัฒน์เกษภูบาล	หุ้นสามัญ	21/06/2567	2,000	4.17
KUN	ซื้อ	นาง ประวีรัตน์ เทวอักษร	หุ้นสามัญ	5/06/2567	11,000	1.56
KUN	ซื้อ	นาง ประวีรัตน์ เทวอักษร	หุ้นสามัญ	10/06/2567	1,400	1.58
KUN	ซื้อ	นาง ประวีรัตน์ เทวอักษร	หุ้นสามัญ	11/06/2567	99,600	1.47
KUN	ซื้อ	นาง ประวีรัตน์ เทวอักษร	หุ้นสามัญ	12/06/2567	11,300	1.50
KUN	ซื้อ	นาง ประวีรัตน์ เทวอักษร	หุ้นสามัญ	13/06/2567	30,000	1.46
KUN	ซื้อ	นาง ประวีรัตน์ เทวอักษร	หุ้นสามัญ	14/06/2567	40,000	1.48
KUN	ซื้อ	นาง ประวีรัตน์ เทวอักษร	หุ้นสามัญ	17/06/2567	1,700	1.46
KUN	ซื้อ	นาง ประวีรัตน์ เทวอักษร	หุ้นสามัญ	18/06/2567	1,000	1.45
KUN	ซื้อ	นาง ประวีรัตน์ เทวอักษร	หุ้นสามัญ	19/06/2567	18,500	1.42
KUN	ซื้อ	นาง ประวีรัตน์ เทวอักษร	หุ้นสามัญ	20/06/2567	42,000	1.40
KUN	ซื้อ	นาง ประวีรัตน์ เทวอักษร	หุ้นสามัญ	21/06/2567	6,500	1.43
KUN	ซื้อ	นาย คุณา เทวอักษร	หุ้นสามัญ	5/06/2567	11,000	1.56
KUN	ซื้อ	นาย คุณา เทวอักษร	หุ้นสามัญ	10/06/2567	1,400	1.58
KUN	ซื้อ	นาย คุณา เทวอักษร	หุ้นสามัญ	11/06/2567	99,600	1.47
KUN	ซื้อ	นาย คุณา เทวอักษร	หุ้นสามัญ	12/06/2567	11,300	1.50
KUN	ซื้อ	นาย คุณา เทวอักษร	หุ้นสามัญ	13/06/2567	30,000	1.46
KUN	ซื้อ	นาย คุณา เทวอักษร	หุ้นสามัญ	14/06/2567	40,000	1.48
KUN	ซื้อ	นาย คุณา เทวอักษร	หุ้นสามัญ	17/06/2567	1,700	1.46
KUN	ซื้อ	นาย คุณา เทวอักษร	หุ้นสามัญ	18/06/2567	1,000	1.45
KUN	ซื้อ	นาย คุณา เทวอักษร	หุ้นสามัญ	19/06/2567	18,500	1.42
KUN	ซื้อ	นาย คุณา เทวอักษร	หุ้นสามัญ	20/06/2567	42,000	1.40
KUN	ซื้อ	นาย คุณา เทวอักษร	หุ้นสามัญ	21/06/2567	6,500	1.43
LEO	ซื้อ	นาย อภิชาติ สีสสระมกุล	หุ้นสามัญ	19/06/2567	22,000	3.86
LEO	ซื้อ	นาย อภิชาติ สีสสระมกุล	หุ้นสามัญ	20/06/2567	71,300	3.99
MASTER	โอน	นาย ระวีวัฒน์ มาศมมาล	หุ้นสามัญ	27/05/2567	6,285,865	-
MASTER	ขาย	นาย ระวีวัฒน์ มาศมมาล	หุ้นสามัญ	21/06/2567	7,676,572	59.25
MASTER	ขาย	นาย ระวีวัฒน์ มาศมมาล	หุ้นสามัญ	21/06/2567	12,000,000	59.25
MBAX	ซื้อ	นาย ทรงเกียรติ วิษณุเวทวงศ์	หุ้นสามัญ	21/06/2567	2,000	2.90
MENA	ซื้อ	นาย สุวรรณ ขจรวัฒน์เดช	หุ้นสามัญ	20/06/2567	65,000	1.10
MENA	ซื้อ	นาย สุวรรณ ขจรวัฒน์เดช	หุ้นสามัญ	21/06/2567	25,000	1.10
MJD	ซื้อ	นาย สุริยา พูลวรลักษณ์	หุ้นสามัญ	21/06/2567	20,000	1.14
PANEL	ซื้อ	นาง จุเลีย ตันเบ็ลย์ เพ็ชญาไพศิษฐ์	หุ้นสามัญ	19/06/2567	169,400	1.59
PCC	ซื้อ	นาย กิตติ สิมฤทธิ์	หุ้นสามัญ	21/06/2567	16,200	2.80
PG	ซื้อ	นาง กิตยาภรณ์ ชัยถาวรเสถียร	หุ้นสามัญ	21/06/2567	53,000	9.05
PLT	ซื้อ	นาย วรวิชัย ฉิมตะพาน	หุ้นสามัญ	21/06/2567	25,300	0.71
SISB	ขาย	นาง นริศ เลิศนามวงศ์วาน	หุ้นสามัญ	24/06/2567	3,000	37.25
SKN	ซื้อ	นาง กิตติยา นิบลอร์	หุ้นสามัญ	21/06/2567	25,000	5.20
SKN	ซื้อ	นาง กิตติยา นิบลอร์	หุ้นสามัญ	21/06/2567	25,000	5.25
SKR	ซื้อ	นาย สุริยศักดิ์ โคจรโรจน์	หุ้นสามัญ	21/06/2567	10,000	10.10
SO	ขาย	นาย มีนัทพร จาดเจริญ	หุ้นสามัญ	21/06/2567	500	6.10
SORKON	ซื้อ	นาง นิรมล รุจิราโสภณ	หุ้นสามัญ	20/06/2567	9,900	4.48
SPREME	ซื้อ	นางสาว บงลักษณ์ มุกดา	หุ้นสามัญ	19/06/2567	3,000	1.34
SPREME	ซื้อ	นางสาว บงลักษณ์ มุกดา	หุ้นสามัญ	21/06/2567	5,000	1.42
STC	ซื้อ	นาย สรสิทธิ์ ชัยตระกูลทอง	หุ้นสามัญ	20/06/2567	10,300	0.57
STC	ขาย	นาย สรสิทธิ์ ชัยตระกูลทอง	หุ้นสามัญ	21/06/2567	12,000	0.58
TIGER	ซื้อ	นาย จอมพล หนูภาค	หุ้นสามัญ	21/06/2567	13,800	0.72
TKC	ซื้อ	นาย สยาม เดี่ยวธรรมานนท์	หุ้นสามัญ	20/06/2567	110,000	11.90
TMILL	ซื้อ	นาย ประภาส ชุตินวรรพันธ์	หุ้นสามัญ	21/06/2567	381,900	3.90
TNR	ซื้อ	นาย ปรุ้มพงศ์ ขุพันธ์ศรี	หุ้นสามัญ	20/06/2567	4,000	10.50
TNR	ซื้อ	นาย ปรุ้มพงศ์ ขุพันธ์ศรี	หุ้นสามัญ	21/06/2567	5,000	10.60
TOG	ซื้อ	นาย ธรด ประจักษ์ธรรม	หุ้นสามัญ	21/06/2567	16,700	9.95
TPS	ซื้อ	นางสาว บันทัด ธรรมมาบุตร	หุ้นสามัญ	19/06/2567	10,000	3.54
TSTE	ซื้อ	นาย ประภาส ชุตินวรรพันธ์	หุ้นสามัญ	21/06/2567	11,700	15.39
WHABT	ขาย	นางสาว จุฑามาศ อุดลยรัตนพันธ์	หน่วยทรัสต์	24/06/2567	200	7.20
WHART	ซื้อ	นางสาว จุฑามาศ อุดลยรัตนพันธ์	หน่วยทรัสต์	24/06/2567	100	7.95
YONG	ซื้อ	นาย วิทวัส รุ่งเรืองผล	หุ้นสามัญ	21/06/2567	19,800	1.62

ที่มา: sec.or.th

รายงานการได้มา/จำหน่ายหลักทรัพย์ของกิจการ (แบบ 246-2) ประจำวันที่ 24 มิถุนายน 2567

หลักทรัพย์	ชื่อผู้ได้มา/จำหน่าย	วิธีการ	ประเภทหลักทรัพย์ 1	% ก่อน ได้มา/ จำหน่าย	% ได้มา/ จำหน่าย	% หลัง ได้มา/ จำหน่าย	วันที่ได้มา/ จำหน่าย	% ก่อน ได้มา/ จำหน่าย	% ได้มา/ จำหน่าย	% หลัง ได้มา/ จำหน่าย	หมายเหตุ 3
MITSIB	นาย ดิณฑเทพ ยนต์เจริญชัย	โอน	หุ้น	4.9900	0.0477	5.0377	18/6/2567	4.9900	0.0477	5.0377	
1.	หุ้น หมายถึง หุ้นสามัญหรือหุ้นบุริมสิทธิ หรือใบแสดงสิทธิในผลประโยชน์ที่เกิดจากหลักทรัพย์อ้างอิงไทย (DR) หลักทรัพย์แปลงสภาพ หมายถึง ใบสำคัญแสดงสิทธิที่จะซื้อหุ้นสามัญ หุ้นแปลงสภาพ หรือหลักทรัพย์อื่นที่อาจแปลงสภาพได้ กรณีที่มีการรายงานเป็นกลุ่ม ชื่อผู้ได้มา/จำหน่าย จะแสดงข้อมูลของบุคคลในกลุ่มที่มีการเปลี่ยนแปลง ส่วน %การได้มา/จำหน่าย และ %หลังการได้มา/จำหน่าย จะแสดงตัวเลขของทั้งกลุ่ม และบุคคลตามมาตรา 258 (เขียนตามบุคคลมาตรา 258)										
2.	ข้อมูลเบื้องต้น หมายถึง ข้อมูลยังไม่ครบถ้วน และ/หรือ อยู่ระหว่างการสอบทาน										
3.	ฉบับแก้ไข หมายถึง ผู้รายงานยื่นเอกสารชุดใหม่ เพื่อแก้ไขจุดผิด chain principle หมายถึง การได้มาหุ้นโดยทางอ้อม และเป็นการได้มาในจำนวนที่ทำให้ผู้ได้มาต้องทำค่านสอบซื้อหลักทรัพย์ทั้งหมดของกิจการ										

ที่มา: sec.or.th

TURNOVER LIST



25 มิถุนายน 2567

TURNOVER LIST & TRADING ALERT หลักทรัพย์ที่เข้าข่ายมาตรการจำกัดการซื้อขาย

หมายเหตุ

เพื่อคุ้มครองสิทธิของนักลงทุนและผู้ถือหุ้นของ บจ. และหลักทรัพย์ที่มีการอ้างอิงหลักทรัพย์ของ บจ. เข้ามาตรการจำกัดการซื้อขายด้วย (ยกเว้น DW) โดย

- 1. Cash Balance:** สมาชิกต้องดำเนินการให้ลูกค้าซื้อหลักทรัพย์ด้วยบัญชี **Cash Balance** เท่านั้น โดยลูกค้าต้องวางเงินสดไว้ล่วงหน้ากับสมาชิกเต็มจำนวนก่อนซื้อหลักทรัพย์

- 2. ห้ามคำนวณวงเงินซื้อขาย:** ห้ามสมาชิกใช้หลักทรัพย์เป็นหลักประกันในการคำนวณเป็นวงเงินซื้อขายหลักทรัพย์ (ในทุกประเภทบัญชี)

- 3. ห้าม Net Settlement:** ห้ามสมาชิกหักกลบราคาค่าซื้อกับราคาค่าขายหลักทรัพย์เดียวกันในวันเดียวกัน (ซื้อและขายหลักทรัพย์เดียวกันในวันเดียวกัน ค่าขายคืนเป็นวงเงินในวันทำการถัดไป)

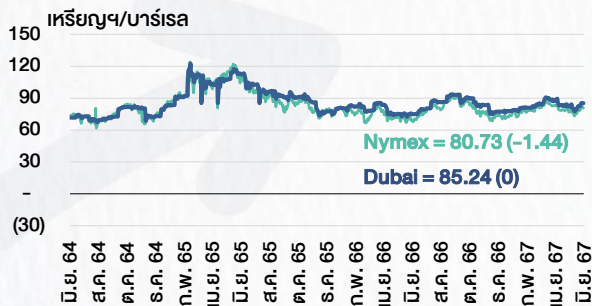
ทั้งนี้ มาตรการจำกัดการซื้อขาย มีปัจจัยที่ใช้ในการพิจารณา คือ อัตราหมุนเวียนการซื้อขาย (**Turnover ratio**) มูลค่าการซื้อขาย และราคาซื้อขาย ที่ไม่สอดคล้องกับปัจจัยพื้นฐาน เช่น **P/E Ratio** เป็นต้น

ที่มา: set.or.th

CYCLICAL WATCH

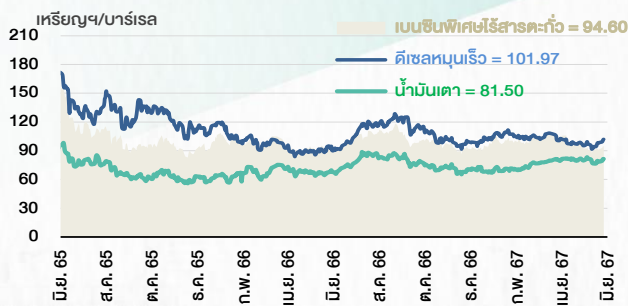
🕒 25 มิถุนายน 2567

ราคาน้ำมันดิบ



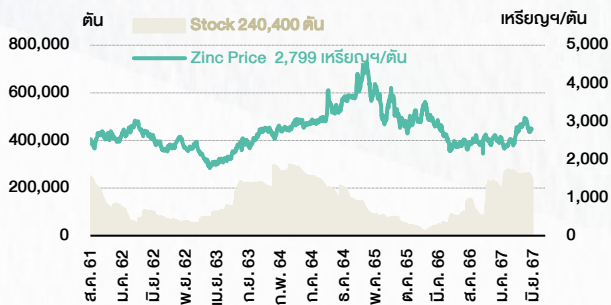
ที่มา : TQ professional

ราคาขายปลีกน้ำมันสำเร็จรูปตลาดสิงคโปร์



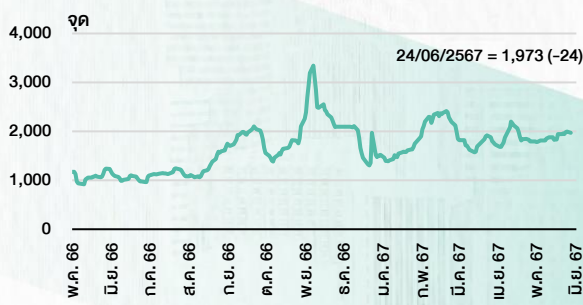
ที่มา : TOP

ราคาสังกะสี



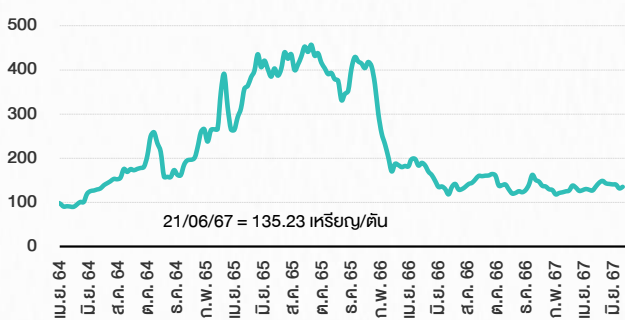
ที่มา : lme.co.uk

ดัชนีค่าระวาง BDI



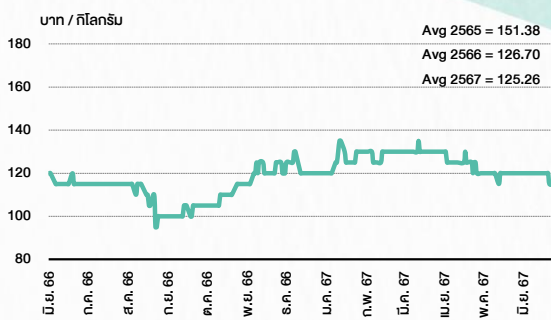
ที่มา : TQ professional

ราคากันหิน



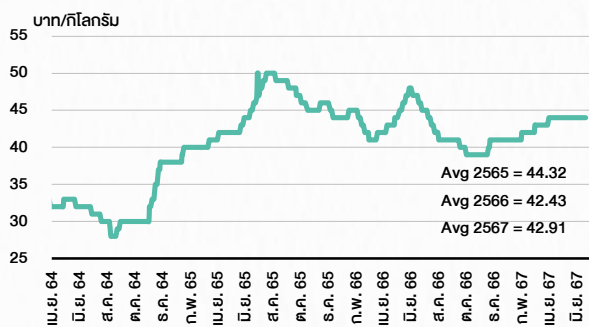
ที่มา : BANPU

ราคาถั่วขาว 61-70 ตัว/กก.



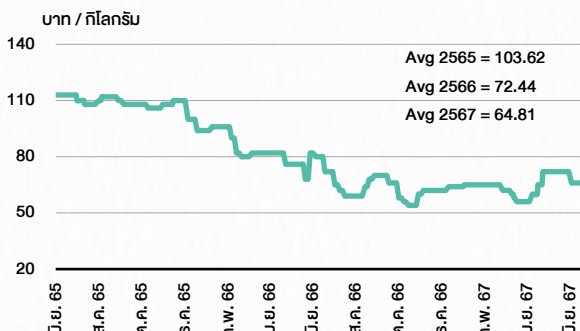
ที่มา : สำนักงานเศรษฐกิจการเกษตร

ราคาไก่เป็น



ที่มา : สำนักงานเศรษฐกิจการเกษตร

ราคาหมู



ที่มา : สำนักงานเศรษฐกิจการเกษตร

STOCK CALENDAR

🕒 25 มิถุนายน 2567

June 2024				
Monday	Tuesday	Wednesday	Thursday	Friday
24 Last trading day PJW-W1 New shares trading MDA 2,545 shrs (w) Conversion ABM-W1 1:1w @B1.80 BM-W3 1:1w @B1.10	25 New list - DR GOLD19 1,500m units PO @B8.078 Last trading day ECL-W4 Par decrease CPNCG B9.7493 par (from B9.9376) POPF B9.345 par (from B9.6107) XE PJW-W1 1.05:1w @B2.857 (final, "SP") New shares trading ML 456 shrs (w) Conversion LIT-W2 1:1w @B2.00	26 XD NDR @B0.05 XE ECL-W4 1:1w @B2.00 (final "SP")	27 XD 3K-BAT @B0.25 HKCE01 @B0.2016	28 Sector move > SET AKR - Energy & Utilities > Industrial Material FTE - Commerce > Industrial Material JR - Energy & Utilities > Construction PCC - Energy & Utilities > Industrial Materials QTC - Energy & Utilities > Construction ROCTEC - Media & Publishing > Information & Comr SCI - Energy & Utilities > Industrial Materials Sector move > MAI HARN - Services > Industrials PHOL - Services > Industrials TRT - Resources > Industrials Last trading day PPM-W2 Conversion A5-W3 1:1w @B8.30 AJ-W3 1.071:1w @B0.186 AJ-W4 1:1w @B0.40 AKS-W5 1.07:1w @B0.026 APURE-W3 1.03948:1w @B6.734 BR-W1 1:1w @B5.00 BRR-W2 1:1w @B13.00 BTS-W7 1.036:1w @B11.49 BTS-W8 1.036:1w @B14.387 CHAYO-W3 1:1w @B9.00 CHO-W3 1:2.87w @B3.157 (final) CSC-P 1:1 DEMCO-W7 1:1w @B3.50 DITTO-W1 1.201:1w @B33.295 EP-W4 1:1w @B8.30 GEL-W5 1:1w @B0.50 J-W3 1:1w @B9.00 J-W4 1:1w @B3.10 JCKH-W2 1:1w @B0.03 JMART-W5 1.13057:1w @B61.91597 JMT-W4 1.00267:1w @B89.75998 META-W7 1:1w @B0.36 MILL-W7 1:1w @B0.40 NUSA-W5 1:1w @B1.00 NVD-W3 1.018:1w @B2.594 (final) RABBIT-P 1:1 ROCTEC-W3 1.294:1w @B1.545 SCM-W2 1:1w @B2.00 SCN-W2 1:1w @B5.00 SCN-W3 1:1w @B1.00 SKE-W1 1:1w @B1.30 SMT-W3 1:1w @B4.00 (final) STARK-W1 1:1w @B5.00 TEAMG-W1 1:1w @B15.00 TH-W3 1:1w @B1.00 TNDT-W1 1:1w @B0.50 TRUBB-W2 1:1w @B6.00 TTB-W1 1:1w @B0.95 TVDH-W3 1:1w @B0.85 TVDH-W4 1:1w @B0.40 VGI-W3 1:1w @B11.90

July 2024				
Monday	Tuesday	Wednesday	Thursday	Friday
1 XE PPM-W2 1:1w @B6.00 (final, "SP") Conversion BIOTEC-W2 1:1w @B 0.50	2 Last trading day LEO-W1	3 XE LEO-W1 1:1w @B22.00 (final, "SP")	4 Last trading day PPPM-W4	5
8 XE PPPM-W4 0.25:1w @B3.98 (final, "SP")	9 Conversion ITEL-W4 1:1w @B11.50 (final)	10 Delist ITEL-W4 XD STANLY @B10.00	11 Conversion BROOK-W6 1.147:1w @B0.567 (final)	12
15 Conversion JCKH-W1 1.548:1w @B0.162 (final)	16 Delist JCHK-W1	17 XW ECF 2 existing: 1ECF-W5 Conversion PJW-W1 1.05:1w @B2.857 (final)	18 Delist PJW-W1 Conversion ECL-W4 1:1w @B2.00 (final)	19
22 PUBLIC HOLIDAY (Substitution for Asanha Bucha Day)	23 Conversion PPM-W2 1:1w @B6.00 (final)	24 Delist PPM-W2 XD BLAND @B0.01	25 Conversion LEO-W1 1:1w @B22.00 (final)	26
29 PUBLIC HOLIDAY (Substitution for H.M. King Maha Vajiralongkorn Phra Vajiraklaochaoyuhua's Birthday)	30 XD TMW @B4.15 Conversion PPPM-W4 0.25:1w @B3.98 (final)	31		

August 2024				
Monday	Tuesday	Wednesday	Thursday	Friday
			1 Delist PPPM-W4 XD EPF @B0.10 KYE @B29.85 PTL @B0.19 SIA19 @B1.0102 SINGTEL80 @tba XR KEX 0.6196:1n @B3.20 STPI 12:1n @B3.40	2
5 Last trading day BEYOND-W2 JSP-W1	6 XD ROCTEC @B0.013 XE BEYOND-W2 1:1w @B10.00 (final, "SP") JSP-W1 1:1w @B2.50 (final, "SP")	7	8	9

ที่มา: set.or.th

ANTI-CORRUPTION PROGRESS INDICATOR

คำอธิบายผลการประเมินแต่ละระดับ

ระดับที่ 1 มีนโยบาย (COMMITTED)

มีคำมั่นหรือทัศนคติในการดำเนินการดำเนินธุรกิจที่จะไม่มีส่วนเกี่ยวข้องกับการทุจริตและการดูแลให้บริษัทปฏิบัติตามให้เป็นไปตามกฎหมายที่เกี่ยวข้อง

ระดับที่ 2 ประกาศเจตนา (DECLARED)

มีการประกาศเจตนาเป็นแนวร่วมปฏิบัติของภาคเอกชนไทยในการต่อต้านการทุจริต (CAC) หรือโครงการต่อต้านการทุจริตที่กำหนดให้องค์กรต้องมีกระบวนการในตนเองเดียวกัน

ระดับที่ 3 มีมาตรการป้องกัน (ESTABLISHED)

มีมาตรการป้องกัน การประเมินความเสี่ยง การสื่อสารและฝึกอบรมแก่พนักงาน รวมทั้งการดูแลให้มีการดำเนินการและการทบทวนความเหมาะสมของมาตรการอย่างสม่ำเสมอ

ระดับที่ 4 ได้รับการรับรอง (CERTIFIED)

มีการสอบทานจากคณะกรรมการตรวจสอบหรือผู้สอบบัญชีที่สำนักงาน ก.ล.ต. ให้ความเห็นชอบ และได้รับการรับรองหรือผ่านการตรวจสอบเพื่อความเชื่อมั่นอย่างเป็นทางการจากหน่วยงานภายนอก (เช่น CAC)

ระดับที่ 5 ขยายผลผู้ที่เกี่ยวข้อง (EXTENDED)

มีการขยายผลการดำเนินนโยบายต่อต้านการทุจริตสู่ผู้ที่เกี่ยวข้องในห่วงโซ่อุปทาน และการเปิดเผยข้อมูลเกี่ยวกับกรณีการทุจริตที่เกิดขึ้น

เปิดเผยบ้างแต่ไม่มีนโยบายที่ชัดเจน

ไม่เปิดเผยหรือไม่มีนโยบาย

CG SCORE: การจัดอันดับบริษัทมหาชน

คำอธิบายผลการประเมินแต่ละระดับ

ระดับคะแนน 5 (90-100) : ดีเลิศ 

ระดับคะแนน 4 (80-89) : ดีมาก 

ระดับคะแนน 3 (70-79) : ดี 

NR. : ไม่ปรากฏชื่อในรายงาน CGR

"DISCLAIMER: การเปิดเผย (ก) ผลสำรวจในเรื่องการกำกับดูแลกิจการ (CORPORATE GOVERNANCE REPORT) ที่จัดทำโดยสมาคมส่งเสริมสถาบันกรรมการบริษัทไทย (IOD) และ (ข) ผลการประเมินดัชนีชี้วัดความคืบหน้าการป้องกันการมีส่วนเกี่ยวข้องกับการทุจริตคอร์รัปชัน (ANTI-CORRUPTION PROGRESS INDICATORS) ที่จัดทำโดยสถาบันที่เกี่ยวข้อง ซึ่งมีการเปิดเผยโดยสำนักงานคณะกรรมการกำกับหลักทรัพย์และตลาดหลักทรัพย์นี้ เป็นการสำรวจและประเมินโดยสมาคมหรือสถาบันที่เกี่ยวข้องจากข้อมูลที่ได้รับจากบริษัทจดทะเบียนตามต้นบริษัทจดทะเบียนได้ระบุใน (ก) แบบแสดงข้อมูลตามหลักเกณฑ์ CORPORATE GOVERNANCE REPORT OF THAI LISTED COMPANIES (CGR) ประจำปี และ (ข) แบบแสดงข้อมูลเพื่อการประเมิน ANTI-CORRUPTION ซึ่งได้อ้างอิงข้อมูลมาจากแบบแสดงรายการข้อมูลประจำปี (แบบ 56-1) รายงานประจำปี (แบบ 56-2) หรือในเอกสารและหรือรายงานอื่นที่เกี่ยวข้องของบริษัทจดทะเบียนนั้น แล้วแต่กรณี โดยเป็นการสำรวจและประเมินจากข้อมูลของบริษัทจดทะเบียนที่มีการเปิดเผยต่อสาธารณะ และเป็นข้อมูลที่ผู้ลงทุนทั่วไปสามารถเข้าถึงได้ และเป็นการดำเนินการตามนโยบายของสำนักงานคณะกรรมการกำกับหลักทรัพย์และตลาดหลักทรัพย์

ทั้งนี้ ผลการสำรวจหรือผลการประเมินดังกล่าวเป็นการนำเสนอในมุมมองของ IOD หรือสถาบันที่เกี่ยวข้องซึ่งเป็นบุคคลภายนอก โดยมิได้เป็นการประเมินการปฏิบัติตามของบริษัทย่อยในตลาดหลักทรัพย์แห่งประเทศไทย และมีได้ข้อมูลภายในเพื่อการประเมินแต่อย่างใด

เนื่องจากผลสำรวจหรือผลการประเมินดังกล่าวเป็นเพียงผลสำรวจหรือผลการประเมิน ณ วันที่ปรากฏในผลสำรวจหรือผลการประเมินเท่านั้น ดังนั้น ผลสำรวจหรือผลการประเมินจึงอาจเปลี่ยนแปลงได้ภายหลังวันดังกล่าว หรือเมื่อข้อมูลที่เกี่ยวข้องมีการเปลี่ยนแปลง ทั้งนี้ บริษัทหลักทรัพย์ [มี] มิได้ยืนยัน ตรวจสอบ หรือรับรองความถูกต้องครบถ้วนของผลสำรวจหรือผลการประเมินดังกล่าวแต่อย่างใด"

CG SCORE: การจัดอันดับบริษัทมหาชน



AAV	ASP	BKI	COMAN	EE	GRAMMY	JTS	MAJOR	NVD	PRG	SABINA	SENX	STA	THIP	TSTE	WHA
ADVANC	ASW	BOL	COTTO	EGCO	GULF	K	MALEE	NYT	PRM	SAMART	SGF	STEC	THRE	TSSTH	WHAUP
AF	AUCT	BPP	CPALL	EPG	GUNKUL	KBANK	MBK	OR	PSH	SAMTEL	SHR	STGT	THREL	TTA	WICE
AH	AWC	BRR	CPAXT	ETC	HANA	KCE	MC	ORI	PSL	SAT	SICT	STI	TIPCO	TTB	WINNER
AIRA	AYUD	BTS	CPF	ETE	HARN	KEX	MCOT	OSP	PTG	SBNEXT	SIRI	SUN	TISCO	TTCL	XPG
AJ	BAFS	BTW	CPI	FN	HENG	KGI	METCO	OTO	PTT	SC	SIS	SUSCO	TK	TTW	ZEN
AKP	BAM	BWG	CPN	FNS	HMPRO	KKP	MFEC	PAP	PTTEP	SCB	SITHAI	SUTHA	TKN	TU	
AKR	BANPU	CENTEL	CRS	FPI	ICC	KSL	MINT	PCSGH	PTTGC	SCC	SJWD	SVI	TKS	TVDH	
ALLA	BAY	CFRESH	CSS	FPT	ICHI	KTB	MONO	PDG	PYLON	SCCC	SMPC	SYMC	TKT	TVO	
ALT	BBIK	CGH	DDD	FSMART	III	KTC	MOONG	PDJ	Q-CON	SCG	SNC	SYNTEC	TMILL	TWPC	
AMA	BBL	CHEWA	DELTA	FVC	ILINK	LALIN	MSC	PG	QH	SCGP	SONIC	TACC	TMT	UAC	
AMARIN	BCP	CHO	DEMCO	GC	ILM	LANNA	MST	PHOL	QTC	SCM	SORKON	TASCO	TNDT	UBIS	
AMATA	BCPG	CIMBT	DOHOME	GEL	IND	LHFG	MTC	PLANB	RABBIT	SCN	SPALI	TCAP	TNITY	UPOIC	
AMATAV	BDMS	CK	DRT	GFPT	INTUCH	LIT	MVP	PLANET	RATCH	SDC	SPI	TEAMG	TOA	UV	
ANAN	BEM	CKP	DUSIT	GGC	IP	LOXLEY	NCL	PLAT	RBF	SEAFKO	SPRC	TFMAMA	TOP	VCOM	
AOT	BEYOND	CM	EA	GLAND	IRC	LPN	NEP	PORT	RS	SEAOIL	SPVI	THANA	TPBI	VGI	
AP	BGC	CNT	EASTW	GLOBAL	IRPC	LRH	NER	PPS	S	SE-ED	SSC	THANI	TPM	VIH	
APURE	BGRIM	COLOR	ECF	GPI	ITEL	LST	NKI	PR9	S&J	SELIC	SSSC	THCOM	TRC	WACOAL	
ARIP	BIZ	COM7	ECL	GPSC	IVL	MACO	NOBLE	PREB	SAAM	SENA	SST	THG	TSC	WAVE	



2S	ARROW	BJCHI	CPL	ESTAR	IMH	KK	MICRO	OCC	PRIN	SABUY	SKR	STPI	TMC	TSE	WINMED
7UP	AS	BLA	CPW	FE	INET	KOOL	MILL	OGC	PRINC	SAK	SKY	SUC	TMD	TURTLE	WORK
ABM	ASAP	BR	CRANE	FLOYD	INGRS	KTIS	MITSIB	ONEE	PROEN	SALEE	SLP	SVOA	TMI	TVT	WP
ACE	ASEFA	BRI	CRD	FORTH	INSET	KUMWEL	MK	PACO	PROS	SAMCO	SMART	SVT	TNL	TWP	XO
ACG	ASIA	BROOK	CSC	FTE	INSURE	KUN	MODERN	PATO	PROUD	SANKO	SMD	SWC	TNP	UBE	YUASA
ADB	ASIAN	BSM	CSP	GBX	IRCP	KWC	MTI	PB	PSG	SAPPE	SMIT	SYNEX	TNR	UEC	ZIGA
ADD	ASIMAR	BYD	CV	GCAP	IT	KWM	NATION	PICO	PSTC	SAWAD	SMT	TAE	TOG	UKEM	
AEONTS	ASK	CBG	CWT	GENCO	ITD	L&E	NCAP	PIMO	PT	SCAP	SNNP	TAKUNI	TPA	UMI	
AGE	ASN	CEN	DCC	GJS	J	LDC	NGH	PIN	PTC	SCI	SNP	TCC	TPAC	UOBKH	
AHC	ATP30	CHARAN	DHOUSE	GTB	JAS	LEO	NDR	PJW	QLT	SCP	SO	TCMC	TPCS	UP	
AIE	B	CHAYO	DITTO	GYT	JCK	LH	NETBAY	PL	RCL	SE	SPA	TFG	TIPL	UPF	
AIT	BA	CHG	DMT	HEALTH	JCKH	LHK	NEX	PLE	RICHY	SECURE	SPC	TFI	TPIPP	UTP	
ALUCON	BC	CHOTI	DOD	HPT	JMT	M	NNCL	PM	RJH	SFLEX	SPCG	TFM	TPLAS	VIBHA	
AMANAH	BCH	CHOW	DPAIN	HTC	JR	MATCH	NOVA	PMTA	ROJNA	SFT	SR	TGH	TPS	VL	
AMR	BE8	CI	DV8	HUMAN	KBS	MBAX	NPK	RPC	RPC	SGP	SRICHA	TIDLOR	TOR	VPO	
APCO	BEC	CIG	EASON	HYDRO	KCAR	MEGA	NRF	PPPM	RT	SIAM	SSF	TIGER	TRITN	VRANDA	
APCS	BH	CITY	EFORL	ICN	NGEN	META	NTV	PRAPAT	RWI	SINGER	SSP	TIPH	TRT	WGE	
AQUA	BIG	CIVIL	ERW	IFS	KIAT	MFC	NUSA	PRECHA	S11	SKE	STANLY	TITLE	TRU	WIJK	
ARIN	BJC	CMC	ESSO	IIG	KISS	MGT	NWR	PRIME	SA	SKN	STC	TM	TRV	WIN	



A	AU	BTNC	CPT	EVER	GTV	JUBILE	M-CHAI	NEWS	PPM	RSP	STARK	TKC	TYCN	YGG	
A5	B52	CAZ	CSR	F&D	HL	KASET	MCS	NFC	PRAKIT	SIMAT	STECH	TNH	UMS	ZAA	
A1	BEAUTY	CCP	CTW	FMT	HTECH	KCM	MDX	NSL	PTECH	SISB	SUPER	TNFC	UNIO		
AKS	BGT	CGD	D	GIFT	IHL	KWI	MENA	NV	PTL	SK	TC	TOPP	UREKA		
ALL	BLAND	CMAN	DCON	GLOCON	INOX	KYE	MJD	PAF	RAM	SOLAR	TCJ	TPCH	VARO		
ALPHAX	BM	CMO	EKH	GLOXY	JAK	LEE	MORE	PEACE	ROCK	SPACK	TEAM	TPOLY	W		
AMC	BROCK	CMR	EMC	GREEN	JMART	LPH	MUD	PF	RP	SPG	THE	TRUBB	WFX		
APP	BSBM	CPANEL	EP	GSC	JSP	MATI	NC	PK	RPH	SQ	THMUI	TTI	WPH		

ANTI-CORRUPTION PROGRESS INDICATOR มี 2 กลุ่ม

ได้รับการรับรอง

2S	AWC	BSBM	CPN	FPI	ICC	KCC	MCOT	OGC	PR9	RATCH	SGC	SST	THREL	TSI	WHAUP
7UP	AYUD	BTS	CPW	FPT	ICHI	KCE	META	OR	PREB	RML	SGP	STA	TIDLOR	TSTE	WICE
AAI	B	BWG	CRS	FSMART	IFS	KGEN	MFC	ORI	PRG	RS	SINGER	STGT	TIPCO	TSSTH	WIJK
ADVANC	BAFS	CEN	CSC	FTE	III	KGI	MFEC	PAP	PRINC	RWI	SIRI	STOWER	TISCO	TTA	XO
AF	BAM	CENTEL	DCC	GBX	ILINK	KKP	MILL	PATO	PRM	S&J	SITHAI	SUSCO	TKS	TTB	YUASA
AH	BANPU	CFRESH	DELTA	GC	ILM	KSL	MINT	PB	PROS	SAAM	SKR	SVI	TKT	TTCL	ZEN
A1	BAY	CGH	DEMCO	GCAP	INET	KTB	MONO	PCSGH	PSH	SABINA	SMIT	SYMC	TMD	TU	ZIGA
AIE	BBL	CHEWA	DIMET	GEL	INOX	KTC	MOONG	PDG	PSL	SAK	SMK	SYNTEC	TMILL	TVDH	
AIRA	BCH	CHOTI	DRT	GFPT	INSURE	L&E	MSC	PDJ	PSTC	SAPPE	SMPC	TAE	TMT	TVO	
AJ	BCP	CHOW	DUSIT	GGC	INTUCH	LANNA	MST	PG	PT	SAT	SNC	TAKUNI	TNITY	TWPC	
AKP	BCPG	CIG	EA	GJS	IRPC	LHFG	MTC	PHOL	PTECH	SC	SNP	TASCO	TNL	UBE	
AMA	BE8	CIMBT	EASTW	GPI	ITEL	LHK	MTI	PIMO	PTG	SCC	SORKON	TCAP	TNP	UBIS	
AMANAH	BEC	CM	ECF	GPSC	IVL	LPN	NATION	PK	PTT	SCCC	SPACK	TCMC	TNR	UEC	
AMATA	BEYOND	CMC	EGCO	GSTEEL	JAS	LRH	NCAP	PL	PTTEP	SCG	SPALI	TFG	TOG	UKEM	
AMATAV	BGC	COM7	EP	GULF	JKN	M	NEP	PLANB	PTTGC	SCGP	SPC	TFI	TOP	UOBKH	
AP	BGRIM	COTTO	EPG	GUNKUL	JR	MAJOR	NKI	PLANET	PYLON	SCM	SPI	TFMAMA	TOPP	UV	
APCS	BKI	CPALL	ERW	HANA	JTS	MALEE	NOBLE	PLAT	Q-CON	SCN	SPRC	TGH	TPA	VCOM	
AS	BLA	CPAXT	ESTAR	HARN	KASET	MATCH	NOK	PM	QH	SEAOIL	SRICHA	THANI	TPCS	VGI	
ASIAN	BPP	CPF	ETC	HENG	KBANK	MBAX	NRF	PPP	QLT	SE-ED	SSF	THCOM	TRT	VIH	
ASK	BROOK	CPI	ETE	HMPRO	KBS	MBK	NWR	PPPM	QTC	SELIC	SSP	THIP	TRU	WACOAL	
ASP	BRR	CPL	FNS	HTC	KCAR	MC	OCC	PPS	RABBIT	SENA	SSSC	THRE	TSC	WHA	

ประกาศเจตนา

ACE	BRI	CBG	DMT	GLOBAL	J	LH	MODERN	POLY	PRTR	SANKO	SKE	SVT	TIPH	TRUE	WIN
ADB	BTG	CI	DOHOME	GREEN	JMART	MEGA	NER	POS	RBF	SENK	SM	TBN	TKN	VARO	WPH
ASW	BYD	CV	EKH	ICN	JMT	MENA	OSP	PRIME	RT	SFLEX	SUPER	TEGH	TPLAS	VIBHA	XPG
BBGI	CAZ	DEXON	EVER	ITC	LEO	MITSIB	OTO	PROEN	SA	SIS	SVOA	TGE	TQM	W	