

TOP20 NVDR UPDATE



3 กรกฎาคม 2567

Top 20 NVDR Net Buying Value (B m)

Stock	Date					
	2-ก.ค.	1-ก.ค.	28-มิ.ย.	27-มิ.ย.	26-มิ.ย.	25-มิ.ย.
TRUE	190.5	-13.8	63.9	73.8	102.6	5.2
BBL	183.2	242.6	344.7	-5.5	49.1	94.4
IVL	84.4	94.6	185.6	82.2	-6.1	45.1
COM7	79.4	38.5	268.3	1.7	-34.7	5.7
BGRIM	78.6	47.5	70.8	63.0	134.0	-8.3
AOT	77.6	-263.5	75.4	-263.1	-136.9	-185.9
PLANB	68.2	7.2	-4.9	-10.2	1.4	-5.9
PTTEP	65.4	219.6	223.8	-47.0	86.6	235.1
BH	62.1	5.3	141.0	361.4	-35.6	-58.2
BDMS	51.1	10.1	377.0	-28.0	-361.7	-45.1
BJC	48.1	-21.3	-220.0	-11.2	-24.6	65.7
STA	39.4	-9.1	41.8	20.0	-43.9	25.5
OSP	38.6	49.2	-30.0	-20.5	-29.1	-30.7
GPSC	36.6	88.7	51.8	-1.8	32.9	-28.2
VGI	28.9	19.0	-2.0	3.8	10.2	-7.5
MALEE	25.1	24.9	-2.0	10.1	-1.8	0.0
MTC	24.8	-29.3	-24.2	-7.2	-14.4	-7.8
CBG	20.7	-7.0	3.3	0.1	-20.3	-19.3
BCH	19.6	24.1	25.1	1.9	15.7	115.4
AAI	17.8	-0.6	-4.4	0.5	-1.5	2.1

Top 20 NVDR Net Selling Value (B m)

Stock	Date					
	2-ก.ค.	1-ก.ค.	28-มิ.ย.	27-มิ.ย.	26-มิ.ย.	25-มิ.ย.
EA	-259.3	221.0	830.8	106.8	2.7	66.3
PTT	-232.2	83.2	91.6	-50.8	22.8	-43.6
KTC	-144.5	1.3	-35.7	-48.8	-36.9	-1.0
DELTA	-141.3	42.7	-103.7	-13.5	59.2	-135.2
MINT	-102.5	35.0	158.0	95.8	-42.5	-37.3
BCP	-95.9	-29.6	-329.8	-113.1	-29.8	-71.4
BANPU	-80.5	83.4	152.2	-159.4	-25.7	-10.8
ADVANC	-79.7	47.2	85.2	91.3	88.0	161.8
TISCO	-61.0	38.2	-99.8	-95.6	-39.4	25.0
CPALL	-58.6	135.8	361.6	288.7	62.3	114.1
SCC	-55.2	35.7	-79.4	-114.1	16.4	-61.0
INTUCH	-48.4	110.3	4.5	16.5	31.8	-13.0
HANA	-46.8	-11.9	-18.6	18.8	-22.6	41.3
TU	-46.2	-23.7	16.8	-50.8	-22.6	54.9
SCB	-41.3	-42.2	-194.5	-12.0	96.9	45.1
KCE	-40.9	8.3	190.5	-0.6	-23.8	-9.1
BTS	-39.7	-19.0	-61.7	-24.8	-30.8	-5.8
ITC	-37.7	-8.9	-244.4	27.9	30.2	67.4
KBANK	-36.5	-83.1	-133.8	-105.7	67.3	171.1
PSL	-35.7	-37.9	-5.7	-5.5	-0.6	-0.6

Top 20 NVDR Most Active by Value (B m)

Stock	Total	Buy	Sell	Net	% *
EA	957.8	349.3	608.6	-259.3	13.2
PTT	775.8	271.8	504.0	-232.2	25.3
AOT	774.2	425.9	348.3	77.6	19.5
TRUE	704.5	447.5	257.0	190.5	27.3
BDMS	692.3	371.7	320.6	51.1	29.4
DELTA	634.5	246.6	387.9	-141.3	34.1
PTTEP	495.8	280.6	215.2	65.4	30.4
CPALL	445.7	193.5	252.2	-58.6	22.9
ADVANC	442.1	181.2	260.9	-79.7	27.4
CPF	394.0	205.2	188.8	16.4	18.6
KBANK	351.6	157.5	194.1	-36.5	17.9
BBL	337.9	260.6	77.3	183.2	29.2
MINT	313.6	105.5	208.0	-102.5	34.9
BGRIM	290.1	184.3	105.8	78.6	40.8
TOP	274.0	145.8	128.2	17.5	34.8
HANA	267.9	110.6	157.4	-46.8	22.6
BCP	246.8	75.4	171.4	-95.9	24.2
IVL	243.4	163.9	79.5	84.4	27.4
KTB	242.1	129.7	112.4	17.4	43.9
CPN	241.6	119.2	122.5	-3.3	30.0

Top 20 NVDR Daily Outstanding

Stock	Thai NVDR's Investment *	Paid Up		% of Paid Up
		Capital Shares	Capital **	
TISCO-P	7,300	9,859		74.04
MORE	2,129,007,275	7,176,748,441		29.67
MBK-W4	1,808,629	6,685,416		27.05
BBL	429,527,459	1,908,842,894		22.50
BCP	239,936,646	1,376,923,157		17.43
KBANK	353,157,399	2,369,327,593		14.91
THIP	12,718,002	89,999,686		14.13
GBX	147,279,521	1,089,076,392		13.52
BH	107,191,537	794,915,942		13.48
BDMS	2,079,651,674	15,892,001,895		13.09
FSX	106,476,519	818,866,777		13.00
AH	45,767,185	354,842,012		12.90
CPALL	1,090,002,789	8,983,101,348		12.13
TRUE	4,101,420,994	34,552,100,801		11.87
MILL-W7	161,922,321	1,388,422,796		11.66
PSL	180,878,418	1,559,291,862		11.60
AMATA	129,914,503	1,150,000,000		11.30
W-W5	543,620,938	4,883,479,741		11.13
ICHI	139,441,693	1,300,000,000		10.73
AAV	1,345,875,496	12,849,999,997		10.47

* % of Trading Volume in Underlying Securities

ที่มา: set.or.th

Note: Paid up capital shares of warrants are the number of issued warrants deduct from the total exercised warrants

* Thai NVDR's investment = จำนวนหุ้นที่ ThaiNVDR ถือครองโดยที่ยังไม่ได้รับรายการที่รอการชำระราคาและส่งมอบหลักทรัพย์

** ตามเกณฑ์ของธนาคารแห่งประเทศไทย บริษัท ไทยเอ็นวีดีอาร์ สามารถถือครองหุ้นได้ไม่เกิน

- 25% ของทุนจดทะเบียนชำระแล้ว สำหรับ BAY CIMBT KKP KTB LHFG SCB TCAP TISCO TMB และ BFIT

35% ของทุนจดทะเบียนชำระแล้ว สำหรับ BBL และ KBANK

SHORT SELL



3 กรกฎาคม 2567

ปริมาณหุ้นที่ขายชอร์ต

ข้อมูลการขายชอร์ต ณ วันที่ 2 กรกฎาคม 2567

หลักทรัพย์	ปริมาณหุ้นที่ขายชอร์ต (หุ้น)	มูลค่าการขายชอร์ต (บาท)	% ปริมาณการขายชอร์ต เทียบกับปริมาณการซื้อขาย
แบบ Auto Matching			
AAI	206,300	1,244,750.00	1.41%
AAV	405,000	828,518.00	3.30%
AAV-R	317,000	650,700.00	2.58%
ACC	60,100	29,449.00	3.98%
ACE	1,000	1,300.00	0.04%
ADVANC	181,500	38,276,300.00	4.76%
ADVANC-R	300	63,100.00	0.01%
AEONTS	1,300	162,500.00	0.62%
AEONTS-R	9,300	1,157,450.00	4.43%
AH	57,200	1,101,220.00	4.84%
AIE	100	106.00	0.01%
AMATA	31,700	712,810.00	1.17%
AMATA-R	52,300	1,176,750.00	1.92%
AOT	1,484,500	83,571,075.00	4.20%
AOT-R	2,377,100	133,711,875.00	6.73%
AP	332,500	2,671,000.00	5.75%
AP-R	128,700	1,034,450.00	2.23%
ASIAN	47,700	488,020.00	1.73%
ASK	24,200	326,700.00	4.58%
ASK-R	200	2,700.00	0.04%
AURA	13,600	169,360.00	1.03%
AURA-R	106,000	1,330,570.00	8.00%
AWC	1,544,800	5,432,146.00	3.91%
AWC-R	1,704,300	5,999,402.00	4.32%
BA	107,000	2,222,230.00	2.96%
BA-R	75,000	1,561,120.00	2.07%
BAFS-R	5,000	86,970.00	0.55%
BAM	109,100	808,895.00	1.41%
BAM-R	127,700	941,785.00	1.65%
BANPU	1,331,100	6,532,622.00	2.53%
BANPU-R	518,500	2,537,454.00	0.98%
BBGI	26,000	171,210.00	0.25%
BBIK	3,600	92,850.00	0.36%
BBL	270,300	35,535,400.00	6.15%
BBL-R	18,100	2,362,050.00	0.41%
BCH	65,000	1,098,500.00	1.12%
BCH-R	60,800	1,029,090.00	1.04%
BCP	363,900	13,811,875.00	2.71%
BCP-R	145,500	5,546,625.00	1.08%
BCPG	40,400	250,480.00	2.80%
BCPG-R	49,100	304,420.00	3.40%
BDMS	450,600	11,715,600.00	1.00%
BEC	65,000	251,118.00	9.12%
BEM	627,400	4,777,610.00	2.96%
BEM-R	347,900	2,654,355.00	1.64%
BGRIM	92,000	1,955,780.00	0.55%
BGRIM-R	93,500	1,980,370.00	0.56%
BH	127,600	31,258,000.00	8.54%
BJC	1,416,300	29,501,110.00	8.06%
BJC-R	119,000	2,482,370.00	0.68%
BLA	8,900	164,860.00	0.56%
BLA-R	39,700	735,820.00	2.49%
BPP-R	8,000	97,600.00	3.01%
BSRC	40,100	369,930.00	2.61%
BSRC-R	99,200	914,860.00	6.44%
BTG	137,500	2,988,820.00	9.10%
BTG-R	82,300	1,794,430.00	5.44%
BTS	2,868,700	12,500,504.00	3.73%
BTS-R	2,418,600	10,492,450.00	3.14%
BYD-R	122,900	189,505.00	0.18%
CBG	140,700	9,595,800.00	2.72%
CBG-R	53,900	3,678,450.00	1.04%
CCET	25,100	96,984.00	0.05%
CCET-R	210,900	797,400.00	0.46%
CENTEL	163,800	6,549,150.00	10.03%
CENTEL-R	17,900	714,825.00	1.10%
CHG	726,100	1,845,544.00	12.20%
CHG-R	85,500	217,170.00	1.44%
CK	226,600	4,345,800.00	4.82%
CK-R	146,400	2,811,570.00	3.11%
CKP	168,900	661,452.00	5.93%

หลักทรัพย์	ปริมาณหุ้นที่ขายชอร์ต (หุ้น)	มูลค่าการขายชอร์ต (บาท)	% ปริมาณการขายชอร์ต เทียบกับปริมาณการซื้อขาย
แบบ Auto Matching			
CKP-R	128,000	500,902.00	4.49%
COM7	1,349,300	25,593,550.00	7.65%
COM7-R	13,800	262,400.00	0.08%
CPALL	433,000	24,031,475.00	2.82%
CPALL-R	83,800	4,629,950.00	0.55%
CPAXT	35,000	941,175.00	0.79%
CPAXT-R	400	10,775.00	0.01%
CPF	2,674,300	62,258,070.00	5.91%
CPF-R	1,083,500	25,311,010.00	2.40%
CPN	450,300	24,696,375.00	6.11%
CPN-R	1,600	87,525.00	0.02%
CRC	94,900	2,799,550.00	1.36%
CRC-R	319,100	9,416,925.00	4.59%
DCC	188,900	369,923.00	3.63%
DCC-R	117,400	228,991.00	2.26%
DELTA	46,000	3,787,775.00	0.41%
DELTA-R	1,283,200	105,382,025.00	11.33%
DEMCO	4,300	15,910.00	6.92%
DITTO	5,500	75,900.00	0.16%
DITTO-R	42,400	590,370.00	1.21%
DOHOME	93,500	952,950.00	2.17%
DOHOME-R	82,300	834,460.00	1.91%
EA	2,178,200	27,883,450.00	0.78%
EA-R	224,500	2,723,700.00	0.08%
EGCO	18,500	1,876,600.00	2.03%
EGCO-R	10,500	1,055,250.00	1.15%
EPG	44,500	223,475.00	0.81%
EPG-R	15,600	76,488.00	0.28%
ERW	20,000	89,200.00	0.27%
ERW-R	321,600	1,427,054.00	4.32%
FORTH	2,000	23,800.00	0.16%
FORTH-R	3,300	39,070.00	0.26%
GFPT	138,400	1,758,330.00	6.92%
GFPT-R	9,400	119,290.00	0.47%
GLOBAL	525,600	7,710,630.00	6.11%
GLOBAL-R	376,900	5,504,820.00	4.38%
GPSC	210,000	8,281,175.00	2.71%
GPSC-R	60,200	2,347,800.00	0.78%
GREEN	124,800	142,522.00	4.17%
GULF	209,800	8,370,575.00	2.61%
GULF-R	279,800	11,133,025.00	3.48%
GUNKUL	160,400	397,804.00	1.09%
GUNKUL-R	1,101,000	2,730,480.00	7.46%
HANA	198,500	9,087,700.00	1.52%
HANA-R	195,900	8,952,925.00	1.50%
HMPRO	928,500	8,312,220.00	3.35%
HMPRO-R	2,798,700	25,061,065.00	10.11%
HUMAN	27,100	293,060.00	4.27%
ICHI	172,600	2,916,750.00	4.35%
ICHI-R	86,500	1,464,600.00	2.18%
ILM	2,100	37,170.00	0.69%
ILM-R	6,700	118,590.00	2.19%
INTUCH	46,500	3,291,850.00	1.19%
INTUCH-R	2,700	191,025.00	0.07%
IRPC	593,200	975,987.00	3.67%
IRPC-R	365,300	600,127.00	2.26%
ITC	222,100	5,162,880.00	2.68%
ITC-R	168,900	3,920,900.00	2.04%
IVL	1,215,800	23,534,590.00	5.27%
IVL-R	1,012,500	19,234,850.00	4.39%
JAS	61,800	188,590.00	0.36%
JAS-R	108,800	331,554.00	0.63%
JMART	2,542,500	31,011,230.00	16.86%
JMART-R	289,600	3,575,660.00	1.92%
JMT	1,274,000	16,396,460.00	6.48%
JMT-R	218,400	2,745,030.00	1.11%
JTS-R	1,600	90,850.00	0.30%
KAMART	78,700	1,040,530.00	4.03%
KBANK	228,200	28,369,750.00	2.88%
KBANK-R	47,300	5,888,850.00	0.60%
KCE	58,800	2,454,525.00	0.85%
KCE-R	334,000	13,869,150.00	4.81%
KGI	11,900	51,408.00	3.06%
KKP	39,800	1,840,750.00	2.99%

SHORT SELL

ปริมาณหุ้นที่ขายชอร์ต (ต่อ)การขายชอร์ต ณ วันที่ 2 กรกฎาคม 2567

หลักทรัพย์	ปริมาณหุ้นที่ขายชอร์ต (หุ้น)	มูลค่าการขายชอร์ต (บาท)	% ปริมาณการขายชอร์ต เทียบกับปริมาณการซื้อขาย แบบ Auto Matching
KKP-R	4,800	222,000.00	0.36%
KTB	2,073,300	35,283,900.00	13.01%
KTB-R	1,809,000	30,753,000.00	11.35%
KTC	323,300	13,117,325.00	4.03%
KTC-R	930,500	37,866,950.00	11.60%
LANNA	7,200	100,800.00	1.37%
LH	3,247,400	19,199,820.00	15.05%
M	5,700	168,150.00	0.50%
M-R	47,100	1,399,575.00	4.12%
MAJOR	6,900	86,250.00	1.52%
MAJOR-R	23,500	289,050.00	5.18%
MASTER	3,500	214,275.00	0.33%
MASTER-R	12,300	750,750.00	1.16%
MBK	44,400	723,720.00	8.42%
MBK-R	26,700	435,340.00	5.06%
MDX	12,300	39,812.00	8.37%
MEB	4,400	130,900.00	1.22%
MEGA	5,800	217,700.00	0.87%
MEGA-R	38,800	1,463,550.00	5.85%
MINT	51,300	1,513,350.00	0.34%
MINT-R	45,800	1,351,100.00	0.30%
MTC	456,500	19,688,125.00	5.15%
MTC-R	218,600	9,436,075.00	2.47%
NER	3,900	20,670.00	0.07%
NEX	60,000	97,500.00	0.04%
NEX-R	323,100	563,604.00	0.23%
NSL	1,700	50,575.00	0.39%
ONEE	24,300	77,760.00	0.82%
ONEE-R	31,900	102,018.00	1.07%
OR	292,100	4,624,400.00	2.50%
OR-R	1,189,000	18,713,500.00	10.16%
ORI	35,900	171,034.00	0.93%
ORI-R	238,400	1,137,754.00	6.16%
OSP	500,200	11,686,510.00	2.82%
OSP-R	60,000	1,398,000.00	0.34%
PLANB	2,080,500	14,493,225.00	6.30%
PLANB-R	1,499,900	10,499,100.00	4.55%
PR9	53,100	921,540.00	1.40%
PRM	201,900	1,723,335.00	1.20%
PRM-R	99,600	843,180.00	0.59%
PSH	22,400	207,920.00	0.98%
PSH-R	25,800	239,665.00	1.13%
PSL	1,012,100	9,942,755.00	3.61%
PSL-R	38,400	373,515.00	0.14%
PTG	17,700	145,140.00	0.76%
PTG-R	12,700	104,140.00	0.54%
PTT	2,060,800	66,757,550.00	4.36%
PTT-R	1,471,400	47,783,925.00	3.11%
PTTEP	173,300	26,554,100.00	3.25%
PTTEP-R	328,600	50,285,150.00	6.17%
PTTGC	330,800	10,086,025.00	4.20%
PTTGC-R	113,600	3,465,100.00	1.44%
RATCH	98,300	2,647,300.00	5.39%
RATCH-R	50,400	1,349,900.00	2.76%
RBF	100,400	905,340.00	1.95%
RBF-R	81,900	731,970.00	1.59%
RCL	575,600	16,266,750.00	5.40%
RCL-R	107,200	3,021,000.00	1.01%
ROJNA	54,500	325,235.00	1.28%
RPC	11,700	7,605.00	3.78%
RS	50,000	610,000.00	3.11%
S	6,000	4,560.00	0.89%
SABINA	7,700	182,650.00	1.47%
SAMART	23,600	141,220.00	3.09%
SAPPE	200	20,450.00	0.04%
SAPPE-R	13,500	1,368,250.00	2.49%
SAT	28,000	351,850.00	3.78%
SAT-R	700	8,760.00	0.09%
SAWAD	164,800	5,571,700.00	2.31%
SAWAD-R	242,600	8,180,350.00	3.40%
SC	164,300	461,544.00	3.54%
SC-R	1,200	3,376.00	0.03%
SCB	156,200	16,088,600.00	4.06%
SCB-R	6,200	638,600.00	0.16%

หลักทรัพย์	ปริมาณหุ้นที่ขายชอร์ต (หุ้น)	มูลค่าการขายชอร์ต (บาท)	% ปริมาณการขายชอร์ต เทียบกับปริมาณการซื้อขาย แบบ Auto Matching
SCC	124,500	28,118,900.00	11.74%
SCC-R	31,900	7,187,200.00	3.01%
SCCC	1,400	182,700.00	3.05%
SCGP	139,600	4,669,475.00	2.77%
SCGP-R	408,700	13,659,825.00	8.10%
SGP	2,500	17,625.00	1.35%
SHR	100	206.00	0.01%
SINGER	33,800	276,690.00	0.42%
SINGER-R	14,400	122,270.00	0.18%
SIRI	3,138,300	5,274,794.00	3.87%
SIRI-R	742,400	1,249,916.00	0.91%
SIS	33,500	851,575.00	2.29%
SIS-R	5,200	133,450.00	0.36%
SISB-R	91,200	3,315,250.00	7.07%
SJWD	59,200	732,450.00	3.39%
SJWD-R	9,400	115,620.00	0.54%
SKY	122,900	2,904,230.00	5.08%
SKY-R	328,300	7,707,260.00	13.58%
SNNP-R	15,400	204,880.00	0.67%
SPA	16,200	112,090.00	0.57%
SPALI	195,200	3,499,850.00	7.83%
SPALI-R	41,300	741,370.00	1.66%
SPRC	1,100	9,290.00	0.01%
SPRC-R	59,800	503,405.00	0.55%
STA	373,400	7,852,020.00	2.49%
STA-R	311,700	6,525,180.00	2.08%
STEC	66,400	612,850.00	2.37%
STEC-R	36,800	337,810.00	1.31%
STGT	134,100	1,349,950.00	2.49%
STGT-R	111,700	1,106,740.00	2.07%
SUSCO	167,600	590,242.00	3.65%
TASCO	26,600	422,940.00	1.55%
TASCO-R	34,600	550,140.00	2.02%
TCAP	154,800	7,004,700.00	12.60%
TCAP-R	80,000	3,620,000.00	6.51%
THANI	73,800	165,740.00	1.25%
THANI-R	220,900	495,812.00	3.76%
THG	6,500	195,000.00	3.24%
THG-R	15,500	465,000.00	7.73%
TIDLR	130,500	2,388,980.00	3.81%
TIDLR-R	337,700	6,174,420.00	9.85%
TIPH-R	2,700	72,900.00	1.35%
TISCO	295,300	28,252,425.00	10.78%
TISCO-R	29,000	2,776,750.00	1.06%
TKN	76,500	728,830.00	1.83%
TKN-R	108,400	1,024,905.00	2.59%
TLI	89,100	681,615.00	0.94%
TLI-R	158,600	1,205,360.00	1.67%
TOA-R	35,400	704,460.00	4.09%
TOP	412,200	22,419,350.00	5.69%
TOP-R	246,800	13,401,800.00	3.41%
TPIPL-R	79,200	103,754.00	1.69%
TRUE	4,628,800	40,883,835.00	3.20%
TRUE-R	1,129,000	9,901,295.00	0.78%
TTA	171,200	1,271,900.00	1.25%
TTB	10,712,700	18,318,077.00	10.36%
TTB-R	1,942,300	3,321,333.00	1.88%
TTCL	23,400	84,934.00	6.16%
TTW	13,800	122,130.00	1.62%
TTW-R	80,400	711,540.00	9.42%
TU	670,400	9,797,160.00	2.15%
TU-R	92,900	1,356,340.00	0.30%
TVO	12,200	254,000.00	3.82%
UNIQ	2,400	6,624.00	4.62%
VGI	1,314,900	2,020,354.00	1.47%
VGI-R	2,775,900	4,278,390.00	3.10%
WHA	4,219,000	20,649,240.00	5.39%
WHA-R	1,399,000	6,874,794.00	1.79%
WHAUP	17,800	73,112.00	0.47%
WP	600	2,188.00	7.59%
XO	103,700	2,718,700.00	1.95%
XO-R	8,500	219,875.00	0.16%
XPG	1,157,600	1,147,165.00	1.69%
XPG-R	114,200	113,045.00	0.17%

- ไม่รวมรายการขายชอร์ตของสมาชิกที่เป็นผู้ร่วมค้ำหน่วยลงทุน หรือผู้ดูแลสภาพคล่องของหน่วยลงทุนของกองทุนรวมอีทีเอฟเพื่อบัญชีบริษัทประเภทเพื่อกำไรจากส่วนต่างของราคาหรือเพื่อดูแลสภาพคล่อง แล้วแต่กรณี
- รายการที่ชื่อย่อหลักทรัพย์ต่อด้วย "-R" หมายถึง ข้อมูลธุรกรรมขายชอร์ตในเอ็นวีดีอาร์

ที่มา : set.or.th

รายงานการเปลี่ยนแปลงการถือหลักทรัพย์และสัญญาซื้อขายล่วงหน้าของผู้บริหาร (แบบ 59) ประจำวันที่ 2 กรกฎาคม 2567

ชื่อบริษัท	วิธีการได้มา/จำหน่าย	ชื่อผู้บริหาร	ประเภทหลักทรัพย์	วันที่ได้มา/จำหน่าย	จำนวน	ราคา
APO	ขาย	นางสาว พิษณุมาณณ์ เศรษฐราชพิทยกุล	หุ้นสามัญ	28/06/2567	65,000	1.47
AS	ซื้อ	นาย ปราโมทย์ สุดจิตพร	หุ้นสามัญ	26/06/2567	25,000,000	3.68
AS	ซื้อ	นาย ปราโมทย์ สุดจิตพร	หุ้นสามัญ	28/06/2567	11,776,685	4.00
BOFFICE	ซื้อ	นางสาว สโรชา มีนสุข	หน่วยทรัสต์	1/07/2567	184,600	4.39
CCET	ซื้อ	นาย คงสิทธิ์ โจวกิจเจริญ	หุ้นสามัญ	1/07/2567	100,000	3.91
CMAN	ซื้อ	นาย ปรีดี สุวัฒน์ธีระบุตร	หุ้นสามัญ	28/06/2567	13,000	2.34
DEXON	ซื้อ	นาย มาร์ติน สตุค	ใบแสดงสิทธิในผลประโยชน์ที่	1/07/2567	96,100	1.82
EA	ขาย	นาย สมโภชน์ อาหุนัย	หุ้นสามัญ	26/06/2567	4,200,000	17.32
EA	ขาย	นาย อมร ทรัพย์ทวีกุล	หุ้นสามัญ	27/06/2567	5,000,000	15.30
EA	ขาย	นาย อมร ทรัพย์ทวีกุล	หุ้นสามัญ	27/06/2567	2,500,000	15.30
EA	ขาย	นาย อมร ทรัพย์ทวีกุล	หุ้นสามัญ	27/06/2567	1,000,000	15.42
EA	ขาย	นาย อมร ทรัพย์ทวีกุล	หุ้นสามัญ	27/06/2567	2,500,000	15.69
EKH	ซื้อ	นาย สุธงษ์พงศ์ ตั้งสัจจะพงษ์	หุ้นสามัญ	28/06/2567	20,000	6.88
EP	ซื้อ	นาย ยุทธ ชินสุภัคกุล	หุ้นสามัญ	1/07/2567	36,000	2.70
GUNKUL	ซื้อ	นาย กัลกุล ดำรงมีบุญดี	หุ้นสามัญ	1/07/2567	500,000	2.52
HPT	ขาย	นาง วรณิ เชาวกิตติโสภณ	หุ้นสามัญ	1/07/2567	1,500,000	0.57
ILM	ซื้อ	นาย ขวัญชัย กิจกองขจรชัย	หุ้นสามัญ	1/07/2567	12,000	18.00
IP	ซื้อ	นาย คณวรินทร์ สนิตนิธิพันธ์	หุ้นสามัญ	1/07/2567	125,000	4.81
JR	ซื้อ	นาย ธีรนนท์ วิวัฒน์แจษฎาวัฒน์	หุ้นสามัญ	1/07/2567	2,300	4.26
JR	ซื้อ	นาย ธีรนนท์ วิวัฒน์แจษฎาวัฒน์	หุ้นสามัญ	1/07/2567	1,400	4.26
JUBILE	ซื้อ	นาย วีโรจน์ พรประภคณ	หุ้นสามัญ	28/06/2567	1,800	13.50
LEO	ซื้อ	นาย เกตติวิทย์ สิทธิสุนทรวงค์	หุ้นสามัญ	28/06/2567	30,000	4.25
LEO	ขาย	นาย เกตติวิทย์ สิทธิสุนทรวงค์	ใบสำคัญแสดงสิทธิที่จะซื้อหุ้น	28/06/2567	10,000	0.02
LEO	ขาย	นาย เกตติวิทย์ สิทธิสุนทรวงค์	ใบสำคัญแสดงสิทธิที่จะซื้อหุ้น	1/07/2567	40,000	0.01
MENA	ซื้อ	นาง สุวรรณา ขจรฉิมเดช	หุ้นสามัญ	1/07/2567	32,000	1.08
MICRO	ซื้อ	นาย ปรีดา ไชยรัตน์	หุ้นสามัญ	1/07/2567	80,000	1.75
NOBLE	ซื้อ	นาย ธีรพล วรนิธิพงศ์	หุ้นสามัญ	28/06/2567	100,000	3.20
NOVA	ขาย	นางสาว พรกัศสร ชัยภิญโญ	หุ้นสามัญ	28/06/2567	100	12.80
PCC	ซื้อ	นาย กิตติ สัมฤทธิ์	หุ้นสามัญ	1/07/2567	14,000	2.89
PG	ซื้อ	นาง กิตติยาภรณ์ ชัยถาวรเสถียร	หุ้นสามัญ	1/07/2567	5,000	9.04
PLT	ซื้อ	นาย วราวิช ฉิมตะวัน	หุ้นสามัญ	1/07/2567	51,500	0.78
SEAOIL	ซื้อ	นาย โกสิทธิ์ เพื่อองสวัสดิ์	หุ้นสามัญ	1/07/2567	60,000	2.60
SPREME	ซื้อ	นางสาว มงกัษณ์ มุกดา	หุ้นสามัญ	27/06/2567	2,000	1.72
SPREME	ซื้อ	นางสาว มงกัษณ์ มุกดา	หุ้นสามัญ	28/06/2567	3,000	1.67
STA	ซื้อ	นาย วิษณุพล สิ้นเจริญกุล	หุ้นสามัญ	27/06/2567	10,000	21.40
SUPER	ซื้อ	นาย จอมทรัพย์ โลจายะ	หุ้นสามัญ	28/06/2567	1,500,000	0.29
TACC	ซื้อ	นาย กิตติ สิริพิศลภ	หุ้นสามัญ	17/06/2567	50,000	4.64
TAKUNI	ซื้อ	นาย สมยศ ตีรนวัฒนานันท์	หุ้นสามัญ	28/06/2567	20,000	0.98
TKC	ซื้อ	นาย สยาม เดียวตราพันธ์	หุ้นสามัญ	1/07/2567	10,000	11.90
TNL	ซื้อ	นาย มศกร ศรีสุขสวัสดิ์	หุ้นสามัญ	2/07/2567	5,900	30.00
TRT	ซื้อ	นาย ขงอ์ ไค์	หุ้นสามัญ	28/06/2567	50,700	4.56

ที่มา: sec.or.th

รายงานการได้มา/จำหน่ายหลักทรัพย์ของกิจการ (แบบ 246-2) ประจำวันที่ 2 กรกฎาคม 2567

หลักทรัพย์	ชื่อผู้ได้มา/จำหน่าย	วิธีการ	ประเภทหลักทรัพย์	% ก่อน ได้มา/จำหน่าย	% ได้มา/จำหน่าย	% หลัง ได้มา/จำหน่าย	วันที่ได้มา/จำหน่าย	% ก่อน ได้มา/จำหน่าย	% ได้มา/จำหน่าย	% หลัง ได้มา/จำหน่าย	หมายเหตุ3
AS	นาย ปราโมทย์ สุดจิตพร	ได้มา	หุ้น	34.7604	2.3588	37.1193	28/6/2567	34.7604	2.3588	37.1193	
AS	นาย ปราโมทย์ สุดจิตพร	ได้มา	หุ้น	29.7529	5.0075	34.7604	26/6/2567	29.7529	5.0075	34.7604	
HEALTH	นางสาว วาสนา อิมพะแสง	ได้มา	หุ้น	0.0000	13.0121	13.0121	27/6/2567	0.0000	13.0121	13.0121	
HEALTH	บริษัท มอร์ รีเทิร์น จำกัด (มหาชน)	จำหน่าย	หุ้น	33.3931	13.0121	20.3809	27/6/2567	33.3931	13.0121	20.3809	
THREL	บริษัท มาสเดอรัค อีเตอร์เนล จำกัด (มหาชน)	ได้มา	หุ้น	4.9795	0.0551	5.0347	26/6/2567	4.9795	0.0551	5.0347	

- หุ้น หมายถึง หุ้นสามัญหรือหุ้นบุริมสิทธิ หรือใบแสดงสิทธิในผลประโยชน์ที่เกิดจากหลักทรัพย์อ้างอิงไทย (DR)
 - หลักทรัพย์แปลงสภาพ หมายถึง ใบสำคัญแสดงสิทธิที่จะซื้อหุ้นสามัญ หุ้นกู้แปลงสภาพ หรือหลักทรัพย์อื่นที่อาจแปลงสภาพได้ กรณีที่มีการรายงานเป็นกลุ่ม ชื่อผู้ได้มา/จำหน่าย จะแสดงข้อมูลของบุคคลในกลุ่มที่มีการเปลี่ยนแปลง ส่วน %การได้มา/จำหน่าย และ %หลังการได้มา/จำหน่าย จะแสดงต่อเฉพาะกลุ่ม และบุคคลตามมาตรา 258 (เทียบตามบุคคลมาตรา 258)
 - ข้อมูลเบื้องต้น หมายถึง ข้อมูลยังไม่ครบถ้วน และ/หรือ อยู่ระหว่างการสอบถามฉบับแก้ไข หมายถึง ผู้รายงานยื่นเอกสารชุดใหม่ เพื่อแก้ไขชุดเดิม
- chain principle หมายถึง การได้มาหุ้นโดยทางอ้อม เป็นการได้มาในจำนวนที่ทำให้ผู้ได้มาต้องทำคำเสนอซื้อหลักทรัพย์ทั้งหมดของกิจการ

ที่มา: sec.or.th

TURNOVER LIST



3 กรกฎาคม 2567

TURNOVER LIST & TRADING ALERT หลักทรัพย์ที่เข้าข่ายมาตรการจำกัดการซื้อขาย

สิ้นสุด	หลักทรัพย์	ระดับ 1		ระดับ 2		ระดับ 3	
		วันเริ่มต้น	วันสิ้นสุด	วันเริ่มต้น	วันสิ้นสุด	วันเริ่มต้น	วันสิ้นสุด
28 มิ.ย. 67	YGG	1 ก.ค. 67	19 ก.ค. 67				
25 มิ.ย. 67	JPARK	26 มิ.ย. 67	16 ก.ค. 67				

หมายเหตุ

เมื่อหุ้นสามัญเข้ามาตรการให้หลักทรัพย์อื่นของบง. และหลักทรัพย์ที่มีการอ้างอิงหลักทรัพย์ของบง. เข้ามาตรการจำกัดการซื้อขายด้วย (ยกเว้น DW) โดย

1. Cash Balance: สมาชิกต้องดำเนินการให้ลูกค้าซื้อหลักทรัพย์ด้วยบัญชี **Cash Balance** เท่านั้น โดยลูกค้าต้องวางเงินสดไว้ล่วงหน้ากับสมาชิกเต็มจำนวนก่อนซื้อหลักทรัพย์

2. ห้ามคำนวณวงเงินซื้อขาย: ห้ามสมาชิกใช้หลักทรัพย์เป็นหลักประกันในการคำนวณเป็นวงเงินซื้อขายหลักทรัพย์ (ในทุกประเภทบัญชี)

3. ห้าม Net Settlement: ห้ามสมาชิกหักกลบลราคาราค่าซื้อกับราคาค่าขายหลักทรัพย์เดียวกันในวันเดียวกัน (ซื้อและขายหลักทรัพย์เดียวกันในวันเดียวกัน ค่าขายคืนเป็นวงเงินในวันทำการถัดไป)

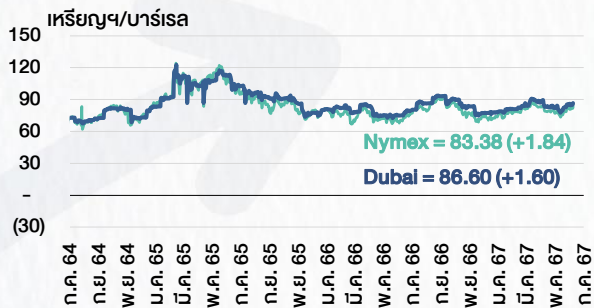
ทั้งนี้ มาตรการจำกัดการซื้อขาย มีปัจจัยที่ใช้ในการพิจารณา คือ อัตราหมุนเวียนการซื้อขาย (**Turnover ratio**) มูลค่าการซื้อขาย และราคาซื้อขาย ที่ไม่สอดคล้องกับปัจจัยพื้นฐาน เช่น **P/E Ratio** เป็นต้น

ที่มา: set.or.th

CYCLICAL WATCH

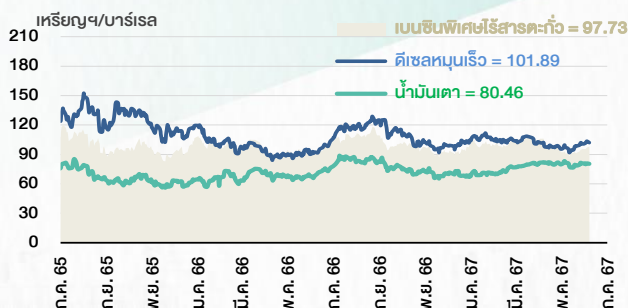
🕒 3 กรกฎาคม 2567

ราคาน้ำมันดิบ



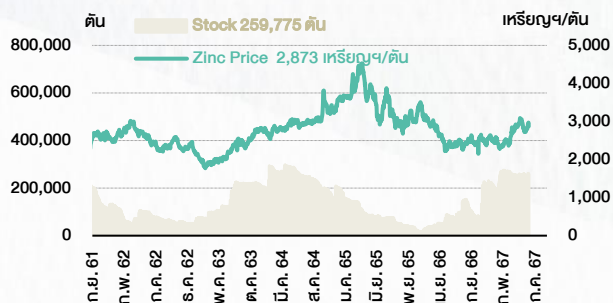
ที่มา : TQ professional

ราคาขายปลีกน้ำมันสำเร็จรูปตลาดสิงคโปร์



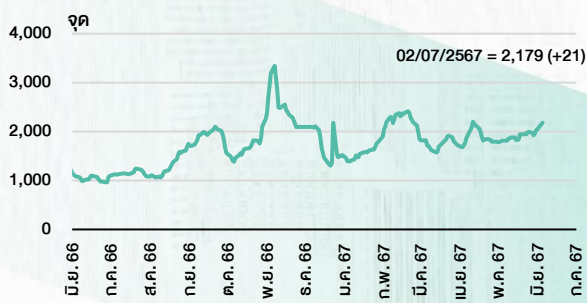
ที่มา : TOP

ราคาสังกะสี



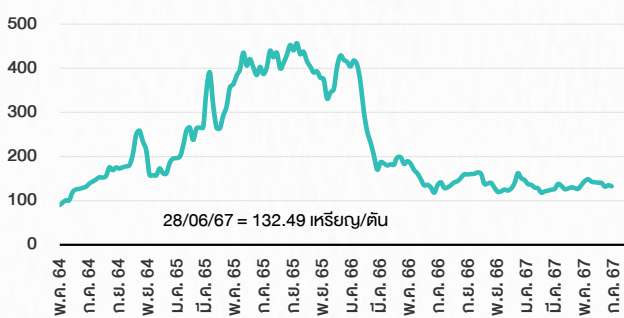
ที่มา : lme.co.uk

ดัชนีค่าระวาง BDI



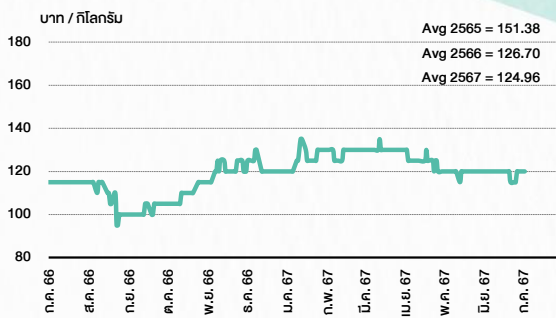
ที่มา : TQ professional

ราคากาฬหิน



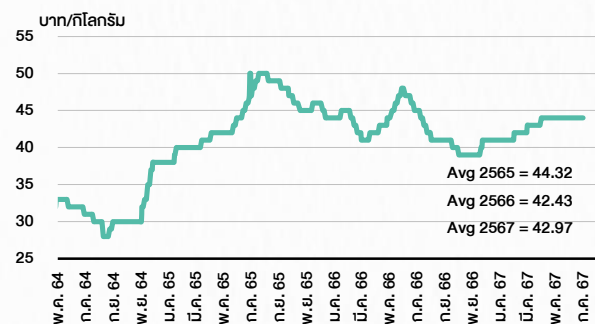
ที่มา : BANPU

ราคากุ้งขาว 61-70 ตัว/กก.



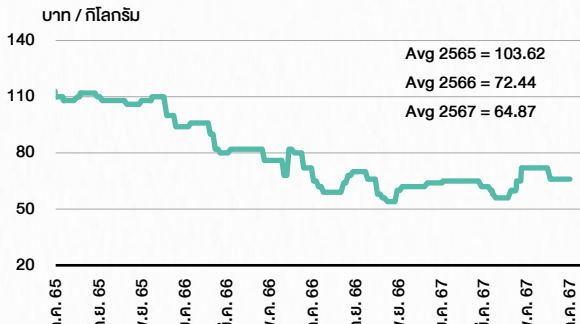
ที่มา : สำนักงานเศรษฐกิจการเกษตร

ราคาไก่เป็น



ที่มา : สำนักงานเศรษฐกิจการเกษตร

ราคาหมู



ที่มา : สำนักงานเศรษฐกิจการเกษตร

STOCK CALENDAR

🕒 3 กรกฎาคม 2567

July 2024				
Monday	Tuesday	Wednesday	Thursday	Friday
1 Last trading day before delist PACE XE PPM-W2 1:1w @B6.00 (final, "SP") New shares trading A5 74 shrs (w) CV 17,921,146 shrs (pp) SENX 75,145 shrs (w) SPI 42,400 shrs (cb) EA13C2411A 200,000,000 units EA13C2411B 99,000,000 units EA13C2411C 99,000,000 units Conversion BIOTEC-W2 1:1w @B 0.50	2 Delist PACE Last trading day LEO-W1 Par change PPPM B1 par (from B20)	3 New list - Warrant WAVE-W4 1,121.92m units , B0.50 par New list - Warrant > MAI K-W3 39.24m units , B0.50 par Par decrease CPTGF B9.6439 par (from B9.8024) XE LEO-W1 1:1w @B22.00 (final, "SP") New shares trading FSX 238,937,316 shrs (xr) SET5013C2409G 200,000,000 units	4 Par decrease CTARAF B7.7061 par (from B7.8371) Conversion DCON-W3 1:1w @B0.40 Last trading day PPPM-W4	5
8 XD LHSC @B0.1800 QHPF @B0.1100 XE PPPM-W4 0.25:1w @B3.98 (final, "SP")	9 Conversion ITEL-W4 1:1w @B11.50 (final)	10 Delist ITEL-W4 XD STANLY @B20.00	11 Conversion BROOK-W6 1.147:1w @B0.567 (final) BTC-W7 1.15:1w @B1.131	12
15 Conversion JCHK-W1 1.548:1w @B0.162 (final) MBK-W3 1.0754:1w @B2.7895 MBK-W4 1.0443:1w @B2.8727 PRG-W1 1.095:1w @B4.5663 PRG-W2 1.0641:1w @B4.699 PRG-W3 1.0349:1w @B4.8311 PRG-W4 1:1w @B5.00	16 Delist JCHK-W1	17 XW ECF 2 existing: 1ECF-W5 Conversion PJW-W1 1.05:1w @B2.857 (final)	18 Delist PJW-W1 Conversion ECL-W4 1:1w @B2.00 (final)	19
22 PUBLIC HOLIDAY (Substitution for Asarnha Bucha Day)	23 Conversion PPM-W2 1:1w @B6.00 (final)	24 Delist PPM-W2 XD BLAND @B0.01	25 Conversion LEO-W1 1:1w @B22.00 (final)	26
29 PUBLIC HOLIDAY (Substitution for H.M. King Maha Vajiralongkorn Phra Vajiraklaochaoyuhua's Birthday)	30 XD TMW @B4.15	31 Conversion GIFT-W2 1:1w @B1.60 PPPM-W4 0.25:1w @B3.98 (final) RS-W5 1:1w @B6.00		

August 2024				
Monday	Tuesday	Wednesday	Thursday	Friday
			1 Delist PPPM-W4 XD EPF @B0.10 KYE @B29.85 PTL @B0.19 SIA19 @B1.0102 SINGTEL80 @tba XR KEX 0.6196:1n @B3.20 STPI 12:1n @B3.40	2
5 Last trading day AJA-W3 BEYOND-W2 JSP-W1	6 Last trading day SIMAT-W5 XD ROCTEC @B0.013 XE AJA-W3 1.071:1w @B0.166 (final, "SP") BEYOND-W2 1:1w @B10.00 (final, "SP") JSP-W1 1:1w @B2.50 (final, "SP")	7 XE SIMAT-W5 1:1w @B2.00 (final, "SP")	8	9
12 PUBLIC HOLIDAY (H.M. Queen Sirikit The Queen Mother's Birthday / Mother's Day)	13	14 XD MSFT80X @B0.01371 XW MGI 2.50 existing: 1MGI-W1	15 XD SBUX80X @tba	16
19	20	21	22	23
26	27	28	29 Conversion AJA-W3 1.071:1w @B0.166 (final) BEYOND-W2 1:1w @B10.00 (final) JSP-W1 1:1w @B2.50 (final)	30

ที่มา: set.or.th

ANTI-CORRUPTION PROGRESS INDICATOR

คำอธิบายผลการประเมินแต่ละระดับ

ระดับที่ 1 มีนโยบาย (Committed)

มีคำมั่นหรือมติคณะกรรมการในเรื่องการดำเนินธุรกิจที่จะไม่มีส่วนเกี่ยวข้องกับการทุจริตและการดูแลให้บริษัทปฏิบัติตามกฎหมายที่เกี่ยวข้อง

ระดับที่ 2 ประกาศเจตนารมณ์ (Declared)

มีการประกาศเจตนารมณ์เข้าเป็นแนวร่วมปฏิบัติของภาคเอกชนไทยในการต่อต้านการทุจริต (CAC) หรือโครงการต่อต้านทุจริตที่กำหนดให้องค์กรต้องมีกระบวนการในตนเองเดียวกัน

ระดับที่ 3 มีมาตรการป้องกัน (Established)

มีมาตรการป้องกัน การประเมินความเสี่ยง การสื่อสารและฝึกอบรมแก่พนักงาน รวมทั้งการดูแลให้มีการดำเนินการและการทบทวนความเหมาะสมของมาตรการอย่างสม่ำเสมอ

ระดับที่ 4 ได้รับการรับรอง (Certified)

มีการสอบทานจากคณะกรรมการตรวจสอบหรือผู้สอบบัญชีที่สำนักงาน ก.ส.ศ. ให้ความเห็นชอบ และได้รับการรับรองหรือผ่านการตรวจสอบเพื่อให้ความเชื่อมั่นอย่างเป็นทางการจากหน่วยงานภายนอก (เช่น CAC)

ระดับที่ 5 ขยายผลสู่ผู้ที่เกี่ยวข้อง (Extended)

มีการขยายผลการดำเนินนโยบายต่อต้านการทุจริตสู่ผู้ที่เกี่ยวข้องในห่วงโซ่อุปทาน และการเปิดเผยข้อมูลเกี่ยวกับกรณีทุจริตที่เกิดขึ้น

เปิดเผยบ้างแต่ไม่เน้นนโยบายที่ชัดเจน

ไม่เปิดเผยหรือไม่เน้นนโยบาย

CG SCORE: การจัดอันดับบรรษัทภิบาล

คำอธิบายผลการประเมินแต่ละระดับ

ระดับคะแนน 5 (90-100) : ดีเลิศ 

ระดับคะแนน 4 (80-89) : ดีมาก 

ระดับคะแนน 3 (70-79) : ดี 

NR. : ไม่ปรากฏชื่อในรายงาน CGR

"Disclaimer: การเปิดเผย (ก) ผลสำรวจในเรื่องการกำกับดูแลกิจการ (Corporate Governance Report) ที่จัดทำโดยสมาคมส่งเสริมสถาบันกรรมการบริษัทไทย (IOD) และ (ข) ผลการประเมินดัชนีชี้วัดความคืบหน้าการป้องกันการมีส่วนเกี่ยวข้องกับการทุจริตคอร์รัปชัน (Anti-Corruption Progress Indicators) ที่จัดทำโดยสถาบันที่เกี่ยวข้อง ซึ่งมีการเปิดเผยโดยสำนักงานคณะกรรมการกำกับหลักทรัพย์และตลาดหลักทรัพย์นี้ เป็นการสำรวจและประเมินโดยสมาคมหรือสถาบันที่เกี่ยวข้องจากข้อมูลที่ได้รับจากบริษัทจดทะเบียนตามที่บริษัทจดทะเบียนได้ระบุใน (ก) แบบแสดงข้อมูลตามหลักเกณฑ์ Corporate Governance Report of Thai Listed Companies (CGR) ประจำปี และ (ข) แบบแสดงข้อมูลเพื่อการประเมิน Anti-Corruption ซึ่งได้อ้างอิงข้อมูลมาจากแบบแสดงรายการข้อมูลประจำปี (แบบ 56-1) รายงานประจำปี (แบบ 56-2) หรือในเอกสารและหรือรายงานอื่นที่เกี่ยวข้องของบริษัทจดทะเบียนนั้น แล้วแต่กรณี โดยเป็นการสำรวจและประเมินจากข้อมูลของบริษัทจดทะเบียนที่มีการเปิดเผยต่อสาธารณะ และเป็นข้อมูลที่ผู้ลงทุนทั่วไปสามารถเข้าถึงได้ และเป็นการดำเนินการตามนโยบายของสำนักงานคณะกรรมการกำกับหลักทรัพย์และตลาดหลักทรัพย์

ทั้งนี้ ผลการสำรวจหรือผลการประเมินดังกล่าวเป็นการนำเสนอในมุมมองของ IOD หรือสถาบันที่เกี่ยวข้องซึ่งเป็นคนกลางนอก โดยมีได้เป็นการประเมินการปฏิบัติของบริษัทจดทะเบียนในตลาดหลักทรัพย์แห่งประเทศไทย และมีได้ใช้ข้อมูลภายในเพื่อการประเมินแต่อย่างใด

เนื่องจากผลสำรวจหรือผลการประเมินดังกล่าวเป็นเพียงผลสำรวจหรือผลการประเมิน ณ วันที่ปรากฏในผลสำรวจหรือผลการประเมินเท่านั้น ดังนั้น ผลสำรวจหรือผลการประเมินจึงอาจเปลี่ยนแปลงได้ภายหลังวันดังกล่าว หรือเมื่อข้อมูลที่เกี่ยวข้องมีการเปลี่ยนแปลง ทั้งนี้ บริษัทหลักทรัพย์ [] มิได้ยืนยัน ตรวจสอบ หรือรับรองความถูกต้องครบถ้วนของผลสำรวจหรือผลการประเมินดังกล่าวแต่อย่างใด"

CORPORATE GOVERNANCE

AAAAA

AAV	CMBT	INTUCH	PG	SNNP	TSC	LIT
ACE	CIVIL	IRC	PJW	SNP	TSTE	MOONG
AGG	CK	IRPC	PLANB	SO	TSHT	NCL
ADVANC	CKP	ITC	PLAT	SPALI	TTA	NDR
AE	CM	ITEL	PLUS	SPC	TTB	PDG
AEONTS	CNT	IVL	PM	SPQG	TTOL	PEER
AGE	COM7	JAS	POLY	SPI	TTW	PHOL
AH	CPALL	JTS	PORT	SPRC	TVH	PIMO
AHC	CPAXT	KBANK	PPP	SSC	TVO	PPS
AIT	CPF	KCE	PR9	SSF	TWPC	PTC
AJ	CPI	KEX	PRG	SSSC	UAC	SECURE
AKR	CPL	KKP	PRM	STA	UBE	SELIC
ALLA	CPN	KSL	PRTR	STEC	UP	SENX
ALT	CPW	KTB	PSH	STGT	UPF	SFT
AMARN	CRC	KTC	PSL	STI	UPOIC	SGF
AMATA	CSC	LALIN	PT	SUN	UY	SIGT
AMATAV	CSS	LALIN	PT	SUN	UY	SIGT
ANAN	CV	LH	PTTEP	SUSCO	VIBHA	STC
AOT	DCC	LHFG	PTTGC	SUTHA	VIH	TACC
AP	DDD	LOXLEY	Q-CON	SVI	WACOAL	THANA
APCO	DELTA	LPN	QH	SVT	WGE	TM
APCS	DEMCO	LRH	QTC	SYMC	WHA	TMC
ASEFA	DMT	LST	RATCH	SYNEX	WHAUP	TNDT
ASK	DOHOME	M	RBF	SYNTEC	WICE	TPS
ASP	DRT	MAJOR	RPH	TAE	XPG	TOR
ASW	DUSIT	MALEE	RS	TCAP	ZEN	TRT
AWC	EA	MATCH	RT	TCMC	ABM	TRV
AYUD	EASTW	MBK	S	TEAMG	ADB	TURTLIE
B	ECL	MC	S&J	TEGH	ADD	TVDH
BA	EE	M-CHAI	SA	TFG	AF	TVT
BAFS	EGCO	MCOT	SABNA	TFMAMA	AIRA	UBIS
BAM	EPG	MEGA	SAK	TGE	AKP	UKEM
BANPU	ERW	MFC	SAMART	TGH	AMA	VCOM
BAY	ETC	MFEC	SAMTEL	THAN	ARIP	VL
BBGI	FE	MINT	SAPPE	THCOM	ARROW	WINMED
BBL	FN	MONO	SAT	THIP	ATP30	WINNER
BCH	FPT	MSC	SBNEXT	THRE	AUCT	YUASA
BCP	FSX	MST	SC	THREL	BBIK	
BCPG	GBX	MTI	SCB	TIDLOR	BC	
BDMS	GC	MTI	SOC	TIPH	BOL	
BEC	GENCO	NC	SOCC	TISCO	BTC	
BEM	GFPT	NCH	SGG	TK	BTW	
BEYOND	GGC	NER	SCGP	TKN	CHEWA	
BGC	GLAND	NKI	SCM	TKS	CHOW	
BGRIM	GLOBAL	NOBLE	SDC	TKT	COLOR	
BH	GPSC	NRF	SEAFOO	TLJ	CRD	
BIZ	GRAMMY	NVT	SEAOL	TMD	ECF	
BJC	GULF	NVD	SENA	TMT	ETE	
BJCH	GUNKUL	NWR	SGC	TNTY	FLOYD	
BKIH	HANA	NYT	SGP	TNL	FPI	
BLA	HENG	OCC	SHR	TNR	FVC	
BPP	HMPRO	ONEE	SIRI	TOA	GCAP	
BRI	HTC	OR	SIS	TOG	HARN	
BRR	ICG	ORI	SITHAI	TOP	HFT	
BTS	ICHI	OSP	SJHD	TPBI	IMH	
BWG	ICN	PAP	SKR	TPCS	IND	
CSG	III	PATO	SM	TPILP	IP	
CENTEL	ILNK	PB	SMPC	TPPP	KTMS	
CFRESH	ILM	PCSGH	SMT	TOM	KUMWEL	
CHASE	INET	POJ	SNC	TRUE	KUN	

AAAAA

2S	SKN
AAI	SORKON
AIE	SSP
ALUCON	SST
AMR	STANLY
APURE	SUPER
ASIA	SVOA
ASIAN	TCC
ASIMAR	TEKA
AURA	TFM
BR	TPOLY
BSBM	TRU
BSRC	TRUBB
BTG	TSE
CEN	VRANDA
CGH	WAVE
CH	WFX
CI	WIK
CMC	WIN
CSP	WP
EKH	A5
ESTAR	ARIN
EVER	ASN
FORTH	CHIC
FTI	CIG
GEL	COMAN
GPI	DOD
HUMAN	DPAIN
IFS	DV8
INSET	EFORL
IT	FSMART
J	HEALTH
JDF	JCHK
JMART	JUBILE
KCAR	K
KGI	KK
KIAT	KIWM
KISS	LDC
KWC	MVP
KTIS	LEO
KWC	MVP
LHK	NTSC
METCO	PACO
MICRO	PRI
MK	PROEN
NCAP	PROS
NOVA	PROUD
PIN	PSTC
POS	SALEE
PREB	SANKO
PRIME	SONIC
PTECH	SPVI
PYLON	STP
RCL	SWC
ROCTEC	TMILL
SCI	TNP
SCN	TPLAS
SE	XD
SE-ED	
SFLEX	
SINGER	

AAAA

AMANAH	SMT	UBA
AMC	SOLAR	LMS
ASAP	STECH	WARRIX
BCT	STPI	YONG
BIG	TC	ZGA
BIOTEC	TEAM	
CCET	TFI	
CHARAN	TKC	
CHAYO	TPA	
CHOTI	TPAC	
CITY	TRITN	
CMAN	UMI	
CMR	UTP	
CRANE	VARO	
CWT	VPO	
DTCENT	W	
EASON	WORK	
FNS	WPH	
FTE	24CS	
GFT	AMARC	
GJS	APP	
GYT	BE8	
HTECH	BLESS	
INGRS	BSM	
INSURE	BVG	
JMT	CAZ	
JCK	DHOUSE	
JR	GTB	
KBS	GTV	
L&E	HL	
LEE	IIG	
MENA	IRCP	
MJD	ITNS	
MOSHI	JSP	
NATION	KGEN	
NNCL	KL	
NSL	MASTER	
NV	MBAX	
OGC	MEB	
PAF	META	
PCC	MG	
PEACE	MITSB	
PK	MUD	
PL	NPK	
PLE	PLANET	
PMTA	PPM	
PRAKIT	PRAPAT	
PRECHA	PSG	
PRIN	READY	
RABBIT	RWI	
RJH	SAAM	
RSP	SAF	
S11	SMART	
SAMD	SMD	
SAWAD	SPA	
SCAP	SVR	
SCP	TIGER	
SIAM	TITLE	
SKE	TMI	
SKY	TNH	

ANTI-CORRUPTION PROGRESS INDICATOR

CERTIFIED	2S	CPF	JKN	PK	SNP	TU	DECLARED
AAI	CPI	JR	PL	SORKON	TVDH	ACE	
ADVANC	CPL	JTS	PLANB	SPACK	TVO	ADB	
AE	CPN	KASET	PLANET	SPALI	TWPC	ALT	
AF	CPW	KBANK	PLAT	SPC	UBE	AMC	
AH	CRC	KBS	PM	SPI	UBIS	ASW	
AI	CSC	KCAR	PPP	SPRC	UEC	BLAND	
AIE	DCC	KCCAMC	PPPM	SRICHA	UKEM	BTG	
AIRA	DELTA	KCE	PPS	SSF	UOBKH	BYD	
AJ	DEMCO	KGEN	PR9	SSP	UV	CAZ	
AKP	DIMET	KGI	PREB	SSSC	VCOM	CBG	
AMA	DOHOME	KKP	PRG	SST	VGI	CV	
AMANAH	DUST	KSL	PRINC	STA	VIH	DEXON	
AMATA	ORIT	KTB	PRM	STGT	WACOAL	DMT	
AMATAV	EA	KTC	PROS	STOWER	WHA	EKH	
AP	EASTW	L&E	PSH	SUSCO	WHAUP	FSX	
APCS	ECF	LANNA	PSL	SVI	WICE	GLOBAL	
AS	EGCO	LHFG	PSTC	SYMTC	WIJK	GREEN	
ASIAN	EP	LHK	PT	SYNTEC	XO	ICN	
ASK	EPG	LPN	PTECH	TAE	YUASA	IHL	
ASP	ERW	LRH	PTG	TAKUNI	ZEN	ITC	
AWC	ESTAR	M	PTT	TASCO	ZIGA	JMART	
AYUD	ETC	MAJOR	PTTEP	TCAP		JMT	
B	ETE	MALEE	PTTGC	TCMC		LEO	
BAFS	FNS	MATCH	INSURE	TFM		LH	
BAM	FPI	MBAX	Q-CON	TFI		MENA	
BANPU	FPT	MBK	QH	TFMAMA		MITSB	
BAY	FSMART	MC	QLT	TGE		MODERN	
BBGI	FTE	MCOT	QTC	TGH		NER	
BBL	GBX	META	RABBIT	THANI		NEX	
BCH	GC	MFC	RATCH	THCOM		OSP	
BCP	GCAP	MFEC	RML	THIP		PEER	
BCPG	GEL	MILL	RS	THRE		PLUS	
BE8	GFPT	MINT	RWI	THREL		POLY	
BEC	GGC	MONO	S&J	TIDLOR		POS	
BEYOND	GJS	MOONG	SAAM	TIPCO		PRIME	
BGC	GPI	MSC	SABINA	TISCO		PROEN	
BGRIM	GPSC	MST	SAK	TKS		PRTR	
BKI	GSTEEL	MTC	SAPPE	TKT		RBF	
BLA	GULF	MTI	SAT	TMD		RT	
BPP	GUNKUL	NATION	SC	TMILL		SA	
BRR	HANA	NCAP	SCC	TMT		SANKO	
BSBM	HARN	NEP	SCCC	TNTY		SCB	
BTC	HENG	NKI	SCG	TNL		SENX	
BTS	HMPRO	NOBLE	SCGP	TNP		SFLEX	
BWG	HTC	NRF	SCM	TNR		SIS	
CEN	ICC	NWR	SCN	TOP		SKE	
CENTEL	ICHI	OCC	SEAOL	TOG		SM	
CFRESH	IFS	OGC	SE-ED	TOPP		SVOA	
CGH	III	OR	SELIC	TPA		TBN	
CHEWA	ILINK	ORI	SENA	TPCS		TEGH	
CHOTI	ILM	PAP	SGC	TRT		TIPH	
CHOW	INET	PATO	SGP	TRU		TKN	
CIG	INOX	PB	SIRI	TSC		TPAC	
CIMBT	INSURE	PCSGH	SITHAI	TSJ		TPLAS	
CM	INTUCH	PDG	SKR	TSTE		TOM	
CMC	IRPC	PDJ	SMT	TSTH		TRUE	
COM7	ITEL	PG	SMK	TTA		W	
CPALL	IVL	PHOL	SMPC	TTB		WPH	
CPAXT	JAS	PIMO	SNC	TTCL		XPG	

ที่มา: Setsmart, กสอ.