

TOP20 NVDR UPDATE



4 กรกฎาคม 2567

Top 20 NVDR Net Buying Value (B m)

Stock	Date					
	3-ก.ค.	2-ก.ค.	1-ก.ค.	28-มิ.ย.	27-มิ.ย.	26-มิ.ย.
KBANK	438.7	-36.5	-83.1	-133.8	-105.7	67.3
BBL	283.1	183.2	242.6	344.7	-5.5	49.1
AOT	183.5	77.6	-263.5	75.4	-263.1	-136.9
CPALL	110.2	-58.6	135.8	361.6	288.7	62.3
SCB	82.1	-41.3	-42.2	-194.5	-12.0	96.9
HANA	76.8	-46.8	-11.9	-18.6	18.8	-22.6
EA	71.2	-259.3	221.0	830.8	106.8	2.7
COM7	69.6	79.4	38.5	268.3	1.7	-34.7
IVL	60.9	84.4	94.6	185.6	82.2	-6.1
PTT	60.1	-232.2	83.2	91.6	-50.8	22.8
CPN	53.0	-3.3	3.0	-20.6	-10.7	-126.9
DELTA	50.4	-141.3	42.7	-103.7	-13.5	59.2
PLANB	47.2	68.2	7.2	-4.9	-10.2	1.4
BGRIM	45.6	78.6	47.5	70.8	63.0	134.0
STA	42.4	39.4	-9.1	41.8	20.0	-43.9
KTB	35.9	17.4	-56.3	-3.0	-70.3	-25.8
TOP	32.8	17.5	17.7	-61.1	-103.7	-46.5
PTTGC	32.8	-12.3	0.5	-10.7	-39.1	56.7
PTTEP	30.9	65.4	219.6	223.8	-47.0	86.6
TTB	25.3	-12.5	36.8	67.2	-25.7	-76.4

Top 20 NVDR Net Selling Value (B m)

Stock	Date					
	3-ก.ค.	2-ก.ค.	1-ก.ค.	28-มิ.ย.	27-มิ.ย.	26-มิ.ย.
BCP	-90.3	-95.9	-29.6	-329.8	-113.1	-29.8
CPF	-62.5	16.4	-31.3	180.2	-110.7	116.4
KTC	-56.7	-144.5	1.3	-35.7	-48.8	-36.9
MINT	-52.7	-102.5	35.0	158.0	95.8	-42.5
GULF	-51.3	17.1	96.9	38.6	45.3	-16.7
BDMS	-48.5	51.1	10.1	377.0	-28.0	-361.7
BANPU	-33.3	-80.5	83.4	152.2	-159.4	-25.7
BTS	-32.1	-39.7	-19.0	-61.7	-24.8	-30.8
BH	-31.8	62.1	5.3	141.0	361.4	-35.6
WHA	-29.0	-29.3	-71.3	-8.3	-24.8	56.6
AMATA	-26.8	-8.0	-11.7	-11.9	7.7	2.8
MTC	-26.6	24.8	-29.3	-24.2	-7.2	-14.4
LH	-25.2	-27.4	-16.0	12.2	-70.8	-82.8
CBG	-22.2	20.7	-7.0	3.3	0.1	-20.3
ITC	-20.9	-37.7	-8.9	-244.4	27.9	30.2
INTUCH	-19.9	-48.4	110.3	4.5	16.5	31.8
MALEE	-19.9	25.1	24.9	-2.0	10.1	-1.8
KCE	-15.9	-40.9	8.3	190.5	-0.6	-23.8
ICHI	-14.0	1.7	-3.9	-10.8	-16.4	-21.1
NEX	-10.4	-19.5	-1.1	20.7	10.8	-25.9

Top 20 NVDR Most Active by Value (B m)

Stock	Total	Buy	Sell	Net	% *
KBANK	706.6	572.6	134.0	438.7	29.2
EA	518.8	295.0	223.8	71.2	14.8
DELTA	497.3	273.9	223.5	50.4	28.8
BBL	457.5	370.3	87.2	283.1	33.7
AOT	441.7	312.6	129.1	183.5	31.3
BDMS	430.0	190.7	239.3	-48.5	33.2
MINT	417.4	182.3	235.1	-52.7	42.4
PTTEP	383.9	207.4	176.5	30.9	38.6
CPALL	366.0	238.1	127.9	110.2	24.6
BH	308.9	138.6	170.4	-31.8	37.0
KTB	304.9	170.4	134.5	35.9	27.8
TOP	255.7	144.3	111.4	32.8	27.0
ADVANC	255.7	135.9	119.7	16.2	33.6
PTT	231.3	145.7	85.6	60.1	35.0
MTC	229.5	101.4	128.1	-26.6	30.3
SCB	205.3	143.7	61.6	82.1	23.0
TRUE	203.7	114.2	89.5	24.8	24.9
HANA	182.2	129.5	52.7	76.8	21.7
CPF	172.9	55.2	117.7	-62.5	27.9
BCP	166.7	38.2	128.5	-90.3	22.4

Top 20 NVDR Daily Outstanding

Stock	Thai NVDR's	Paid Up	% of Paid Up
	Investment *	Capital Shares	Capital **
TISCO-P	7,300	9,859	74.04
MORE	2,129,007,275	7,176,748,441	29.67
MBK-W4	1,808,629	6,685,416	27.05
BBL	431,379,329	1,908,842,894	22.60
BCP	239,150,746	1,376,923,157	17.37
KBANK	352,649,115	2,369,327,593	14.88
THIP	12,718,002	89,999,686	14.13
GBX	147,279,431	1,089,076,392	13.52
BH	107,274,137	794,915,942	13.50
BDMS	2,079,671,812	15,892,001,895	13.09
FSX	106,401,719	818,866,777	12.99
AH	45,736,485	354,842,012	12.89
CPALL	1,092,490,680	8,983,101,348	12.16
TRUE	4,096,902,388	34,552,100,801	11.86
MILL-W7	161,922,321	1,388,422,796	11.66
PSL	176,966,218	1,559,291,862	11.35
AMATA	129,396,103	1,150,000,000	11.25
W-W5	543,620,938	4,883,479,741	11.13
ICHI	139,217,593	1,300,000,000	10.71
AAV	1,345,281,296	12,849,999,997	10.47

* % of Trading Volume in Underlying Securities
ที่มา: set.or.th

Note: Paid up capital shares of warrants are the number of issued warrants deduct from the total exercised warrants

* Thai NVDR's investment = จำนวนหุ้นที่ ThaiNVDR ถือครองโดยที่ยังไม่ได้อบรมรายการที่รอการชำระราคาและส่งมอบหลักทรัพย์

** ตามเกณฑ์ของธนาคารแห่งประเทศไทย บริษัท ไทยเอ็นวีดีอาร์ สามารถถือครองหุ้นได้ไม่เกิน

- 25% ของทุนจดทะเบียนชำระแล้ว สำหรับ BAY CIMBT KKP KTB LHFG SCB TCAP TISCO TMB และ BFIT

35% ของทุนจดทะเบียนชำระแล้ว สำหรับ BBL และ KBANK

SHORT SELL



4 กรกฎาคม 2567

ปริมาณหุ้นที่ขายชอร์ต

ข้อมูลการขายชอร์ต ณ วันที่ 3 กรกฎาคม 2567

หลักทรัพย์	ปริมาณหุ้นที่ขายชอร์ต (หุ้น)	มูลค่าการขายชอร์ต (บาท)	% ปริมาณการขายชอร์ต เทียบกับปริมาณการซื้อขาย แบบ Auto Matching
AAI	50,500	305,525.00	0.99%
AAV	409,000	821,592.00	2.12%
AAV-R	189,600	382,992.00	0.98%
ACE	31,200	40,560.00	0.86%
ADVANC	99,400	20,973,400.00	5.82%
ADVANC-R	9,200	1,941,200.00	0.54%
AEONTS	400	50,250.00	0.16%
AEONTS-R	6,800	847,250.00	2.80%
AH	56,400	1,083,590.00	16.83%
AIE	1,000	1,070.00	0.19%
AMATA	264,300	5,777,930.00	3.08%
AMATA-R	74,100	1,623,740.00	0.86%
AOT	1,104,800	62,283,750.00	8.85%
AOT-R	1,610,200	90,211,750.00	12.90%
AP	378,300	3,017,510.00	3.68%
AP-R	116,400	928,770.00	1.13%
ASIAN	27,900	281,790.00	2.80%
ASK	18,000	240,410.00	6.92%
AURA	15,900	208,560.00	0.77%
AURA-R	77,400	1,018,380.00	3.74%
AWC	643,700	2,269,134.00	2.01%
AWC-R	89,200	313,390.00	0.28%
BA	58,400	1,204,990.00	1.44%
BA-R	97,500	2,011,910.00	2.41%
BAFS	2,700	44,370.00	0.27%
BAFS-R	57,900	967,330.00	5.77%
BAM	122,400	881,125.00	1.07%
BAM-R	136,000	978,365.00	1.19%
BANPU	1,551,500	7,502,834.00	2.96%
BANPU-R	2,926,700	14,050,112.00	5.58%
BAY	3,300	80,850.00	5.94%
BBGI	400	2,725.00	0.01%
BBIK	2,100	56,100.00	0.53%
BBL	420,700	56,053,800.00	8.24%
BBL-R	12,600	1,674,050.00	0.25%
BCH	169,000	2,862,410.00	3.26%
BCH-R	52,900	895,310.00	1.02%
BCP	808,800	30,805,400.00	8.30%
BCP-R	44,900	1,717,950.00	0.46%
BCPG	11,800	73,140.00	1.19%
BCPG-R	63,100	389,685.00	6.36%
BDMS	1,234,300	32,091,800.00	5.21%
BDMS-R	539,600	14,029,600.00	2.28%
BEAUTY	184,800	85,009.00	1.89%
BEC	2,400	9,172.00	0.79%
BEM	436,000	3,379,000.00	1.99%
BEM-R	43,000	333,250.00	0.20%
BGRIM	74,700	1,583,530.00	0.69%
BGRIM-R	60,100	1,268,110.00	0.55%
BH	59,100	14,460,200.00	3.47%
BH-R	73,800	18,078,700.00	4.33%
BJC	529,800	11,099,930.00	4.58%
BLA	7,300	135,050.00	1.25%
BLA-R	27,200	502,290.00	4.67%
BPP-R	600	7,320.00	0.56%
BSRC	85,100	774,410.00	5.73%
BSRC-R	125,700	1,150,910.00	8.46%
BTG	53,600	1,180,460.00	8.31%
BTG-R	78,200	1,728,570.00	12.13%
BTS	667,400	2,858,276.00	0.82%
BTS-R	1,074,200	4,565,414.00	1.33%
BYD-R	448,700	648,527.00	1.29%
CBG	121,100	8,327,900.00	5.05%
CBG-R	6,800	467,900.00	0.28%
CCET	25,400	95,006.00	0.11%
CENDEL	21,100	836,375.00	0.61%
CENDEL-R	33,000	1,298,800.00	0.96%
CHG	638,900	1,569,940.00	1.65%
CHG-R	779,600	1,915,062.00	2.01%
CK	148,900	2,862,140.00	7.96%
CK-R	47,000	904,400.00	2.51%

หลักทรัพย์	ปริมาณหุ้นที่ขายชอร์ต (หุ้น)	มูลค่าการขายชอร์ต (บาท)	% ปริมาณการขายชอร์ต เทียบกับปริมาณการซื้อขาย แบบ Auto Matching
CKP	188,000	743,792.00	2.60%
CKP-R	180,300	712,134.00	2.49%
COM7	527,100	10,221,720.00	3.27%
COM7-R	15,500	299,280.00	0.10%
CPALL	378,900	20,898,475.00	3.33%
CPALL-R	260,600	14,387,550.00	2.29%
CPAXT	132,000	3,544,100.00	5.27%
CPF	761,000	17,884,330.00	5.77%
CPF-R	413,900	9,726,650.00	3.14%
CPN	169,800	9,324,600.00	4.94%
CPN-R	1,500	82,150.00	0.04%
CRC	96,600	2,865,300.00	1.87%
CRC-R	346,700	10,259,900.00	6.70%
CV	57,900	16,212.00	0.35%
DCC	121,700	234,881.00	2.91%
DCC-R	59,500	114,835.00	1.42%
DELTA	40,200	3,330,625.00	0.39%
DELTA-R	460,800	38,207,800.00	4.43%
DEMCO	12,000	44,400.00	27.91%
DITTO-R	31,800	427,630.00	1.89%
DMT	2,900	33,930.00	0.65%
DOHOME	26,800	266,675.00	0.33%
DOHOME-R	169,300	1,681,175.00	2.07%
EA	2,936,900	35,078,960.00	2.02%
EA-R	237,500	2,853,640.00	0.16%
EGATIF	26,900	161,400.00	6.81%
EGCO	7,600	775,250.00	3.65%
EPG	139,500	689,027.00	2.01%
EPG-R	282,900	1,387,606.00	4.07%
ERW	150,000	642,000.00	1.08%
ERW-R	252,900	1,087,714.00	1.83%
ETC	1,000	1,870.00	1.25%
FORTH	14,000	168,050.00	1.57%
FORTH-R	1,500	18,150.00	0.17%
GFPT	90,200	1,147,250.00	4.76%
GFPT-R	28,500	364,190.00	1.50%
GLOBAL	338,700	4,877,280.00	6.47%
GLOBAL-R	267,800	3,856,320.00	5.11%
GPSC	78,300	3,062,300.00	1.53%
GPSC-R	32,700	1,274,825.00	0.64%
GULF	143,800	5,765,900.00	1.89%
GULF-R	89,100	3,567,375.00	1.17%
GUNKUL	551,100	1,364,134.00	4.70%
GUNKUL-R	541,700	1,342,706.00	4.62%
HANA	50,900	2,290,550.00	0.56%
HANA-R	146,300	6,677,200.00	1.60%
HMPRO	1,116,700	9,974,300.00	3.56%
HMPRO-R	1,809,300	16,191,065.00	5.77%
HUMAN	16,000	172,800.00	1.39%
ICHI	11,100	186,350.00	0.37%
ICHI-R	67,400	1,129,290.00	2.26%
INTUCH	97,800	6,914,925.00	4.09%
INTUCH-R	3,900	275,925.00	0.16%
IRPC	207,600	336,312.00	1.20%
IRPC-R	583,400	943,873.00	3.38%
ITC	149,000	3,475,170.00	4.45%
ITC-R	127,000	2,963,240.00	3.79%
ITD-R	1,158,500	751,308.00	13.27%
IVL	399,900	7,671,090.00	3.22%
IVL-R	203,200	3,895,480.00	1.64%
JAS	10,000	30,200.00	0.06%
JAS-R	266,700	805,284.00	1.52%
JMART	2,195,700	26,141,720.00	14.47%
JMART-R	247,600	2,942,430.00	1.63%
JMT	1,611,300	20,033,030.00	12.46%
JMT-R	150,800	1,876,710.00	1.17%
JTS	1,300	74,750.00	0.13%
JTS-R	2,100	119,650.00	0.21%
KAMART	46,000	600,970.00	1.26%
KBANK	473,300	59,435,450.00	4.91%
KBANK-R	48,100	5,988,450.00	0.50%
KCE	119,700	5,021,500.00	2.83%
KCE-R	64,500	2,703,750.00	1.52%
KKP	53,500	2,451,875.00	5.82%

SHORT SELL

ปริมาณหุ้นที่ขายชอร์ต (ต่อ)การขายชอร์ต ณ วันที่ 3 กรกฎาคม 2567

หลักทรัพย์	ปริมาณหุ้นที่ขายชอร์ต (หุ้น)	มูลค่าการขายชอร์ต (บาท)	% ปริมาณการขายชอร์ต เทียบกับปริมาณการซื้อขาย แบบ Auto Matching
KKP-R	5,400	247,050.00	0.59%
KTB	1,624,000	27,872,710.00	5.10%
KTB-R	403,200	6,943,120.00	1.27%
KTC	245,600	9,908,225.00	3.77%
KTC-R	420,100	16,904,650.00	6.45%
LANNA	19,700	276,480.00	8.35%
LH	1,438,500	8,415,225.00	3.94%
LH-R	241,500	1,412,775.00	0.66%
M	9,300	276,675.00	7.12%
M-R	5,000	148,750.00	3.83%
MAJOR	12,700	157,480.00	3.91%
MAJOR-R	32,000	396,800.00	9.86%
MASTER	3,100	189,875.00	0.39%
MBK	27,200	445,230.00	4.53%
MBK-R	10,600	172,780.00	1.76%
MC	300	3,150.00	0.01%
MDX	11,300	36,386.00	14.21%
MEB	14,800	446,700.00	7.31%
MEGA	32,500	1,210,625.00	13.88%
MEGA-R	22,900	853,025.00	9.78%
MINT	385,700	11,331,925.00	2.35%
MINT-R	192,000	5,620,150.00	1.17%
MTC	1,277,300	54,460,100.00	14.37%
MTC-R	284,700	12,120,775.00	3.20%
NER	54,800	290,715.00	1.56%
NEX	90,000	147,000.00	0.12%
NEX-R	11,600	18,666.00	0.02%
ONEE	289,100	908,284.00	11.71%
ONEE-R	400	1,248.00	0.02%
OR	373,900	5,945,010.00	7.77%
ORI	30,000	141,630.00	1.42%
ORI-R	250,100	1,177,398.00	11.82%
OSP	178,300	4,163,870.00	2.96%
OSP-R	23,600	550,760.00	0.39%
PLANB	987,400	6,763,980.00	5.10%
PLANB-R	372,300	2,537,265.00	1.92%
PR9	69,700	1,218,030.00	3.13%
PRM	316,600	2,668,055.00	5.31%
PRM-R	65,500	553,475.00	1.10%
PSH	20,100	187,280.00	0.97%
PSH-R	72,000	664,445.00	3.48%
PSL	196,500	1,896,430.00	2.38%
PSL-R	15,500	150,350.00	0.19%
PTG	200	1,645.00	0.01%
PTG-R	432,100	3,560,610.00	14.48%
PTT	57,700	1,889,675.00	0.57%
PTTPEP	87,100	13,312,900.00	2.97%
PTTPEP-R	323,600	49,417,300.00	11.05%
PTTGC	37,800	1,141,475.00	0.76%
PTTGC-R	1,700	51,050.00	0.03%
QH	1,511,000	2,765,130.00	16.63%
QH-R	151,600	277,428.00	1.67%
RBF	37,900	336,765.00	2.05%
RBF-R	77,700	692,325.00	4.20%
RCL	39,300	1,081,500.00	0.72%
RCL-R	34,900	958,675.00	0.64%
ROJNA	31,500	188,265.00	2.04%
RPC	23,400	15,561.00	3.02%
RS	25,000	312,500.00	2.62%
SABINA	30,500	712,390.00	6.89%
SAMART	8,700	52,195.00	2.30%
SAPPE-R	25,900	2,637,350.00	6.41%
SAT	100	1,260.00	0.01%
SAT-R	7,000	87,290.00	0.59%
SAWAD	972,500	31,479,450.00	6.21%
SAWAD-R	506,100	16,425,300.00	3.23%
SC	193,100	540,608.00	9.37%
SC-R	51,700	144,854.00	2.51%
SCB	91,500	9,513,650.00	2.13%
SCB-R	24,300	2,517,400.00	0.57%
SCC	26,700	6,031,700.00	3.43%
SCC-R	29,000	6,548,400.00	3.72%
SCCC	700	91,000.00	1.78%
SCGP	330,600	10,879,950.00	7.20%

หลักทรัพย์	ปริมาณหุ้นที่ขายชอร์ต (หุ้น)	มูลค่าการขายชอร์ต (บาท)	% ปริมาณการขายชอร์ต เทียบกับปริมาณการซื้อขาย แบบ Auto Matching
SCGP-R	276,900	9,070,150.00	6.03%
SHR	30,100	60,802.00	0.69%
SINGER	500	4,080.00	0.01%
SINGER-R	10,100	82,620.00	0.18%
SIRI	1,357,300	2,285,646.00	3.99%
SIRI-R	828,200	1,396,372.00	2.44%
SIS	15,000	383,575.00	1.95%
SIS-R	2,100	54,075.00	0.27%
SISB-R	41,000	1,488,725.00	8.64%
SJWD	59,000	724,450.00	3.36%
SJWD-R	3,900	47,970.00	0.22%
SKY	233,200	5,246,730.00	5.36%
SKY-R	220,500	4,825,800.00	5.07%
SNNP	25,200	332,640.00	0.85%
SPA	36,100	243,680.00	2.61%
SPALI	103,200	1,853,810.00	3.00%
SPALI-R	78,200	1,419,200.00	2.28%
SPCG	100	850.00	0.04%
SPRC	334,300	2,798,785.00	2.85%
SPRC-R	228,100	1,908,060.00	1.94%
SSP	21,000	134,955.00	7.54%
STA	538,400	11,313,000.00	4.75%
STA-R	192,300	4,041,850.00	1.70%
STEC	82,500	751,415.00	7.60%
STEC-R	58,800	534,540.00	5.42%
STGT	69,400	703,880.00	2.34%
STGT-R	12,300	125,460.00	0.41%
SUSCO	55,000	190,402.00	3.24%
TAE	3,800	2,660.00	64.41%
TASCO	133,900	2,129,010.00	8.86%
TASCO-R	18,500	294,150.00	1.22%
TCAP	79,100	3,579,250.00	8.25%
TCAP-R	6,200	280,550.00	0.65%
TFG	100	410.00	0.00%
THANI	140,800	313,356.00	4.49%
THANI-R	622,900	1,388,976.00	19.85%
THCOM	33,200	348,600.00	0.48%
THG	6,100	180,850.00	2.17%
THG-R	11,800	348,300.00	4.20%
TIDLOR	80,500	1,457,050.00	2.66%
TIDLOR-R	116,100	2,101,410.00	3.84%
TIPH	62,700	1,664,400.00	9.73%
TIPH-R	18,100	479,650.00	2.81%
TISCO	514,100	49,096,550.00	29.35%
TISCO-R	161,100	15,385,050.00	9.20%
TKN	54,300	517,825.00	1.33%
TKN-R	116,100	1,097,205.00	2.84%
TLI	149,000	1,127,210.00	3.00%
TLI-R	115,900	875,095.00	2.34%
TOA	13,700	269,890.00	3.52%
TOA-R	27,200	540,840.00	6.98%
TOP	1,029,100	56,344,425.00	11.94%
TOP-R	1,138,800	62,491,450.00	13.21%
TPIPL	56,300	73,753.00	1.32%
TPIPL-R	1,283,100	1,680,861.00	30.14%
TQM	10,300	275,525.00	5.91%
TQM-R	4,100	110,150.00	2.35%
TRUE	1,742,500	15,438,150.00	3.77%
TRUE-R	42,500	376,355.00	0.09%
TTA	175,700	1,297,875.00	2.22%
TTB	3,977,700	6,809,210.00	2.53%
TTB-R	2,181,000	3,750,499.00	1.39%
TU	750,600	11,055,520.00	6.99%
TU-R	13,000	191,100.00	0.12%
TVO	7,300	149,840.00	2.43%
VGI	943,700	1,443,433.00	2.26%
VGI-R	1,641,400	2,511,965.00	3.92%
WHA	1,938,100	9,431,778.00	8.63%
WHA-R	238,800	1,159,734.00	1.06%
WHAUP	35,300	144,730.00	1.37%
XO	20,500	558,600.00	1.60%
XO-R	19,400	522,375.00	1.52%
XPG	446,000	432,620.00	1.71%
XPG-R	75,700	72,672.00	0.29%

- ไม่รวมรายการขายชอร์ตของสมาชิกที่เป็นผู้ร่วมค้ำหน่วยลงทุน หรือผู้ดูแลสภาพคล่องของหน่วยลงทุนของกองทุนรวมอีทีเอฟเพื่อบัญชีบริษัทประเภทเพื่อกำไรจากส่วนต่างของราคาหรือเพื่อดูแลสภาพคล่อง แล้วแต่กรณี
- รายการที่ชื่อย่อหลักทรัพย์ด้วย "-R" หมายถึง ข้อมูลธุรกรรมขายชอร์ตในเอ็นวีดีอาร์

ที่มา : set.or.th

รายงานการเปลี่ยนแปลงการถือหลักทรัพย์และสัญญาซื้อขายล่วงหน้าของผู้บริหาร (แบบ 59) ประจำวันที่ 3 กรกฎาคม 2567

ชื่อบริษัท	วิธีการได้มา/จำหน่าย	ชื่อผู้บริหาร	ประเภทหลักทรัพย์	วันที่ได้มา/จำหน่าย	จำนวน	ราคา
ALLA	โอน	นางสาว รชยา รัตนศรีทอง	หุ้นสามัญ	2/07/2567	1,500,000	-
ALT	ซื้อ	นาง ปริญญาภรณ์ ตั้งเผ่าศักดิ์	หุ้นสามัญ	1/07/2567	22,100	1.35
ALT	ซื้อ	นาง ปริญญาภรณ์ ตั้งเผ่าศักดิ์	หุ้นสามัญ	1/07/2567	7,400	1.36
ALT	ซื้อ	นาง ปริญญาภรณ์ ตั้งเผ่าศักดิ์	หุ้นสามัญ	1/07/2567	1,500	1.37
APCO	ซื้อ	นาง อภิญญา อุทุมมปานนท์	หุ้นสามัญ	2/07/2567	700,000	7.70
APCO	ขาย	นาง อรุณี วีระจิตตรา	หุ้นสามัญ	2/07/2567	700,000	7.70
APCO	ขาย	นาย พิเชษฐ์ วีระจิตตรา	หุ้นสามัญ	2/07/2567	700,000	7.70
BDMS	ซื้อ	นางสาว ประมาภรณ์ ปราสาททองโอสถ	หุ้นสามัญ	1/07/2567	570,000	26.25
BDMS	ซื้อ	นางสาว ประมาภรณ์ ปราสาททองโอสถ	หุ้นสามัญ	2/07/2567	770,000	25.81
BLC	ซื้อ	นางสาว อรุพร กัทธราวรรณชกุล	หุ้นสามัญ	3/07/2567	22,000	4.68
DEXON	ซื้อ	นาย มารัติน สดุดี	ใบแสดงสิทธิในผลประโยชน์ที่	2/07/2567	6,300	1.83
EA	ขาย	นาย สมโภชน์ อำนวย	หุ้นสามัญ	27/06/2567	36,000,000	15.40
EA	ขาย	นาย อมร ทรัพย์ทวีกุล	หุ้นสามัญ	28/06/2567	10,750,000	10.74
EA	ขาย	นาย อมร ทรัพย์ทวีกุล	หุ้นสามัญ	28/06/2567	1,946,400	11.64
EA	ขาย	นาย อมร ทรัพย์ทวีกุล	หุ้นสามัญ	28/06/2567	2,000,000	11.21
EA	ขาย	นาย อมร ทรัพย์ทวีกุล	หุ้นสามัญ	28/06/2567	13,790,000	11.71
EA	ขาย	นาย อมร ทรัพย์ทวีกุล	หุ้นสามัญ	28/06/2567	3,890,000	10.57
EKH	ซื้อ	นาง พิชามณีย์ พิฒนปถุยาภิรมย์	หุ้นสามัญ	2/07/2567	10,000	6.80
EKH	ซื้อ	นาย สุทธิพงษ์ ตั้งสังจะพจน์	หุ้นสามัญ	1/07/2567	10,000	6.85
EKH	ซื้อ	นาย สุทธิพงษ์ ตั้งสังจะพจน์	หุ้นสามัญ	2/07/2567	20,000	6.85
EKH	ซื้อ	นาย อานาชา เอื้ออารีมิตร	หุ้นสามัญ	1/07/2567	10,000	6.85
EP	ซื้อ	นาย ยุทธ ชินสุภักดิ์	หุ้นสามัญ	2/07/2567	3,300	2.66
GTB	ซื้อ	นาย ประจันต์ คงสาร	หุ้นสามัญ	2/07/2567	3,500	0.70
JMART	ซื้อ	นาย อติศักดิ์ สุขุมวิทยา	หุ้นสามัญ	2/07/2567	100,000	12.10
JR	ซื้อ	นาย ธีรนนท์ วิวัฒน์เจษฎาภาณี	หุ้นสามัญ	2/07/2567	6,200	4.23
JR	ซื้อ	นาย ธีรนนท์ วิวัฒน์เจษฎาภาณี	หุ้นสามัญ	2/07/2567	1,800	4.24
KCG	ซื้อ	นาย ทงธรรม เทียรพัฒน์วิทย์	หุ้นสามัญ	2/07/2567	5,000	9.43
MALEE	ซื้อ	นาย ชัยฉัตร มฤตรัตน์	หุ้นสามัญ	2/07/2567	100,000	10.60
MJD	ซื้อ	นาย สุริยา พูลวรลักษณ์	หุ้นสามัญ	2/07/2567	50,000	1.09
MJD	ซื้อ	นาย สุริยา พูลวรลักษณ์	หุ้นสามัญ	2/07/2567	63,200	1.10
PCC	ซื้อ	นาย กิตติ สิมฤทธิ์	หุ้นสามัญ	2/07/2567	10,000	2.89
PG	ซื้อ	นาง กิตติภรณ์ ชัยถาวรเสถียร	หุ้นสามัญ	2/07/2567	40,000	9.35
PLT	ซื้อ	นาย วรวิชัย ฉิมตะวัน	หุ้นสามัญ	2/07/2567	61,300	0.78
PRINC	ซื้อ	นาย พรวิมล ธนวุฒิศิริวัชร	หุ้นสามัญ	3/07/2567	349,800	5.38
SGC	ซื้อ	นาย พีรนาถ โชควัฒนา	หุ้นสามัญ	2/07/2567	13,000	1.47
TMILL	ซื้อ	นาย ประภาส ชุตินาทรพันธ์	หุ้นสามัญ	2/07/2567	44,800	3.88
TPIPL	ซื้อ	นาง อรพิน เลียวไพรัตน์	หุ้นสามัญ	2/07/2567	500,000	1.31
TRITN	ซื้อ	นางสาว หลุยส์ เดชฉลุลน	หุ้นสามัญ	1/07/2567	15,000,000	0.14
TRITN	ซื้อ	นางสาว หลุยส์ เดชฉลุลน	หุ้นสามัญ	2/07/2567	500,000	0.14
TSTE	ซื้อ	นาย ประภาส ชุตินาทรพันธ์	หุ้นสามัญ	1/07/2567	100	14.60
TSTE	ซื้อ	นาย ประภาส ชุตินาทรพันธ์	หุ้นสามัญ	2/07/2567	-17,000	14.44
TSTE	ซื้อ	นาย ประภาส ชุตินาทรพันธ์	หุ้นสามัญ	2/07/2567	1,700	14.44
WHAIR	ซื้อ	นาย โกรธลักษณ์ อิศวดีโรจน	หน่วยทรัสต์	1/07/2567	10,000	5.50
WHART	ซื้อ	นาย ศุภศิษย์ สิทธเสรษฐ์	หน่วยทรัสต์	3/07/2567	100,000	7.75
WPH	ซื้อ	นาง จริยา สิละวัฒนะ	หุ้นสามัญ	28/06/2567	45,900	12.40
WPH	ขาย	นาง จริยา สิละวัฒนะ	หุ้นสามัญ	28/06/2567	45,900	12.70
WPH	ซื้อ	นาง จริยา สิละวัฒนะ	หุ้นสามัญ	2/07/2567	100,000	12.00
WPH	ซื้อ	นาย วีรวิทย์ วรรณเรักษ์	หุ้นสามัญ	1/07/2567	42,000	12.18
ZEN	ซื้อ	นางสาว จอมขวัญ จิราธิวัฒน์	หุ้นสามัญ	2/07/2567	92,500	5.98
ZEN	ซื้อ	นาย สรรคนนท์ จิราธิวัฒน์	หุ้นสามัญ	2/07/2567	59,500	6.00

ที่มา: sec.or.th

รายงานการได้มา/จำหน่ายหลักทรัพย์ของกิจการ (แบบ 246-2) ประจำวันที่ 3 กรกฎาคม 2567

หลักทรัพย์	ชื่อผู้ได้มา/จำหน่าย	วิธีการ	ประเภทหลักทรัพย์ 1	% ก่อน			วันที่ได้มา/จำหน่าย	% หลัง			หมายเหตุ 3
				ได้มา/จำหน่าย	ได้มา/จำหน่าย	%		ได้มา/จำหน่าย	ได้มา/จำหน่าย	%	
FSX	นางสาว แคทริยา นิเวศร์	ได้มา	หุ้น	0.2097	9.8509	9.9995	1/7/2567	0.2097	9.8509	9.9995	จะลดสัดส่วนการถือหุ้น
FSX	นางสาว สุภาภรณ์ สง่าง่อง	ได้มา	หุ้น	1.8575	6.2939	7.6094	1/7/2567	1.8575	6.2939	7.6094	จะลดสัดส่วนการถือหุ้น
WP	นางสาว ชมกมล พุ่มพันธ์ม่วง	ได้มา	หุ้น	18.2991	3.2481	21.5472	3/7/2567	18.2991	3.2481	21.5472	
WP	นาย สมยศ พุ่มพันธ์ม่วง	จำหน่าย	หุ้น	11.3628	3.2481	8.1147	3/7/2567	11.3628	3.2481	8.1147	

- หุ้น หมายถึง หุ้นสามัญหรือหุ้นบุริมสิทธิ หรือใบแสดงสิทธิในผลประโยชน์ที่เกิดจากหลักทรัพย์อ้างอิงไทย (DR) หลักทรัพย์แปลงสภาพ หมายถึง ใบสำคัญแสดงสิทธิที่จะซื้อหุ้นสามัญ หุ้นกู้แปลงสภาพ หรือหลักทรัพย์อื่นที่อาจแปลงสภาพได้
- กรณีที่มีการรายงานเป็นกลุ่ม ชื่อผู้ได้มา/จำหน่าย จะแสดงข้อมูลของบุคคลในกลุ่มที่มีการเปลี่ยนแปลง ส่วน %การได้มา/จำหน่าย และ %หลังการได้มา/จำหน่าย จะแสดงตัวเลขของทั้งกลุ่ม และบุคคลตามมาตรา 258 (นิยามตามบุคคลมาตรา 258)
- ข้อมูลเบื้องต้น หมายถึง ข้อมูลยังไม่ครบถ้วน และ/หรือ อยู่ระหว่างการสอบทานฉบับแก้ไข หมายถึง ผู้รายงานยื่นเอกสารชุดใหม่ เพื่อแก้ไขชุดเดิม chain principle หมายถึง การได้มา/จำหน่ายโดยอ้อม และเป็นการได้มาในจำนวนที่ทำให้ผู้ได้มาต้องทำค่าเสมอชื่อหลักทรัพย์ทั้งหมดของกิจการ

ที่มา: sec.or.th

TURNOVER LIST



4 กรกฎาคม 2567

TURNOVER LIST & TRADING ALERT

หลักทรัพย์ที่เข้าข่ายมาตรการจำกัดการซื้อขาย

สิ้นสุด	หลักทรัพย์	ระดับ 1		ระดับ 2		ระดับ 3	
		วันเริ่มต้น	วันสิ้นสุด	วันเริ่มต้น	วันสิ้นสุด	วันเริ่มต้น	วันสิ้นสุด
28 มิ.ย. 67	YGG	1 ก.ค. 67	19 ก.ค. 67				
25 มิ.ย. 67	JPARK	26 มิ.ย. 67	16 ก.ค. 67				

หมายเหตุ

เมื่อหุ้นสามัญเข้ามาตรการให้หลักทรัพย์อื่นของบง. และหลักทรัพย์ที่มีการอ้างอิงหลักทรัพย์ของบง. เข้ามาตรการจำกัดการซื้อขายด้วย (ยกเว้น DW) โดย

1. Cash Balance: สมาชิกต้องดำเนินการให้ลูกค้าซื้อหลักทรัพย์ด้วยบัญชี **Cash Balance** เท่านั้น โดยลูกค้าต้องวางเงินสดไว้ล่วงหน้ากับสมาชิกเต็มจำนวนก่อนซื้อหลักทรัพย์

2. ห้ามคำนวณวงเงินซื้อขาย: ห้ามสมาชิกใช้หลักทรัพย์เป็นหลักประกันในการคำนวณเป็นวงเงินซื้อขายหลักทรัพย์ (ในทุกประเภทบัญชี)

3. ห้าม Net Settlement: ห้ามสมาชิกหักกลบลราคาราค่าซื้อกับราคาค่าขายหลักทรัพย์เดียวกันในวันเดียวกัน (ซื้อและขายหลักทรัพย์เดียวกันในวันเดียวกัน ค่าขายคืนเป็นวงเงินในวันทำการถัดไป)

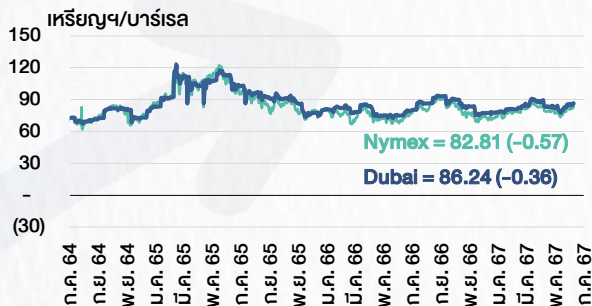
ทั้งนี้ มาตรการจำกัดการซื้อขาย มีปัจจัยที่ใช้ในการพิจารณา คือ อัตราหมุนเวียนการซื้อขาย (**Turnover ratio**) มูลค่าการซื้อขาย และราคาซื้อขาย ที่ไม่สอดคล้องกับปัจจัยพื้นฐาน เช่น **P/E Ratio** เป็นต้น

ที่มา: set.or.th

CYCLICAL WATCH

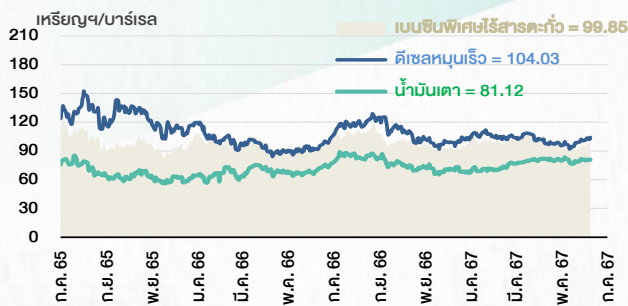
🕒 4 กรกฎาคม 2567

ราคาน้ำมันดิบ



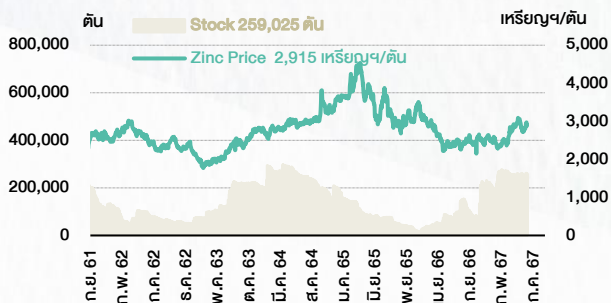
ที่มา : TQ professional

ราคาขายปลีกน้ำมันสำเร็จรูปตลาดสิงคโปร์



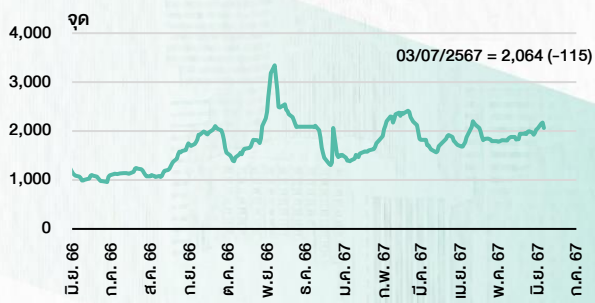
ที่มา : TOP

ราคาสังกะสี



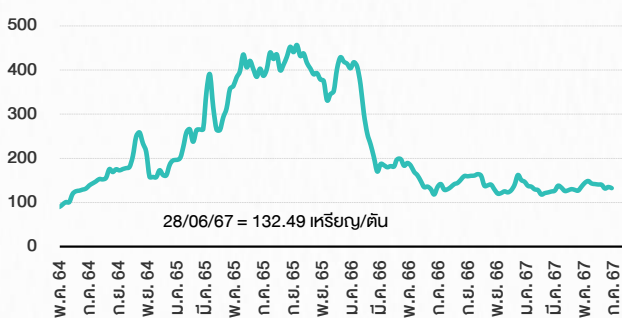
ที่มา : lme.co.uk

ดัชนีค่าระวาง BDI



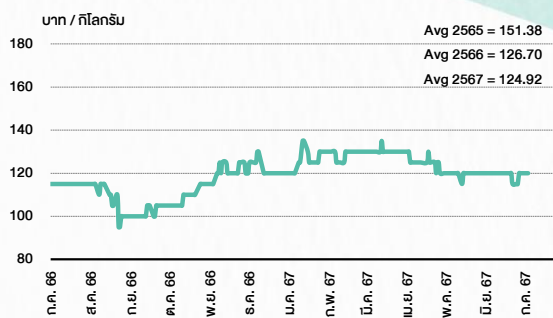
ที่มา : TQ professional

ราคากันหิน



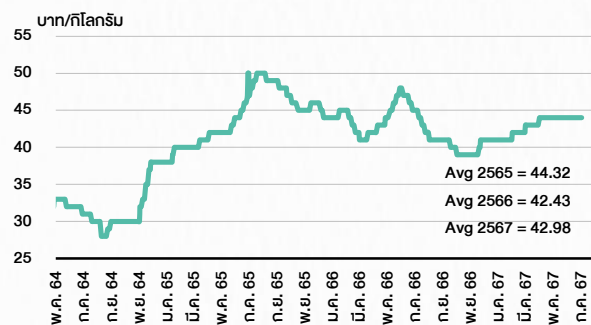
ที่มา : BANPU

ราคาถั่วขาว 61-70 ตัว/กก.



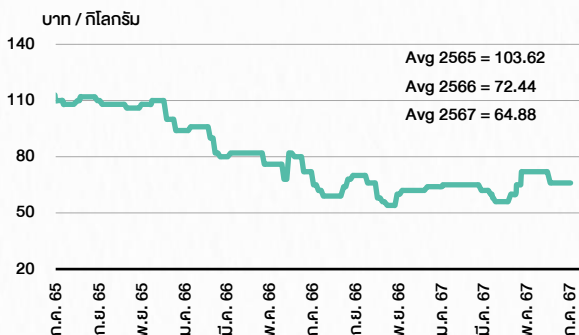
ที่มา : สำนักงานเศรษฐกิจการเกษตร

ราคาไก่เป็น



ที่มา : สำนักงานเศรษฐกิจการเกษตร

ราคาหมู



ที่มา : สำนักงานเศรษฐกิจการเกษตร

STOCK CALENDAR

🕒 4 กรกฎาคม 2567

July 2024				
Monday	Tuesday	Wednesday	Thursday	Friday
1 Last trading day before delist PACE XE PPM-W2 1:1w @B6.00 (final, "SP") New shares trading A5 74 shrs (w) CV 17,921,146 shrs (pp) SENX 75,145 shrs (w) SPI 42,400 shrs (cb) EA13C2411A 200,000,000 units EA13C2411B 99,000,000 units EA13C2411C 99,000,000 units Conversion BIOTEC-W2 1:1w @B 0.50	2 Delist PACE Last trading day LEO-W1 Par change PPPM B1 par (from B20)	3 New list - Warrant WAVE-W4 1,121.92m units , B0.50 par New list - Warrant > MAI K-W3 39.24m units , B0.50 par Par decrease CPTGF B9.6439 par (from B9.8024) XE LEO-W1 1:1w @B22.00 (final, "SP") New shares trading FSX 238,937,316 shrs (xr) SET5013C2409G 200,000,000 units	4 Par decrease CTARAF B7.7061 par (from B7.8371) New shares trading BM 2,008,333 shrs (w) CREDIT 2,530,000 shrs (w) Conversion DCON-W3 1:1w @B0.40	5 Last trading day PPPM-W4 New shares trading SCM 375,467 shrs (w)
8 XD LHSC @B0.1800 QHPF @B0.1100 XE PPPM-W4 0.25:1w @B3.98 (final, "SP")	9 Conversion ITEL-W4 1:1w @B11.50 (final)	10 Delist ITEL-W4 XD STANLY @B20.00	11 Conversion BROOK-W6 1.147:1w @B0.567 (final) BTC-W7 1.15:1w @B1.131	12
15 Conversion JCKH-W1 1.548:1w @B0.162 (final) MBK-W3 1.0754:1w @B2.7895 MBK-W4 1.0443:1w @B2.8727 PRG-W1 1.095:1w @B4.5663 PRG-W2 1.0641:1w @B4.699 PRG-W3 1.0349:1w @B4.8311 PRG-W4 1:1w @B5.00	16 Delist JCHK-W1	17 XW ECF 2 existing: 1ECF-W5 Conversion PJW-W1 1.05:1w @B2.857 (final)	18 Delist PJW-W1 Conversion ECL-W4 1:1w @B2.00 (final)	19
22 PUBLIC HOLIDAY (Substitution for Asarnha Bucha Day)	23 Conversion PPM-W2 1:1w @B6.00 (final)	24 Delist PPM-W2 XD BLAND @B0.01	25 Conversion LEO-W1 1:1w @B22.00 (final)	26
29 PUBLIC HOLIDAY (Substitution for H.M. King Maha Vajiralongkorn Phra Vajiraklaochaoyuhua's Birthday)	30 XD TMW @B4.15	31 Conversion GIFT-W2 1:1w @B1.60 PPPM-W4 0.25:1w @B3.98 (final) RS-W5 1:1w @B6.00		

August 2024				
Monday	Tuesday	Wednesday	Thursday	Friday
			1 Delist PPPM-W4 XD EPF @B0.10 KYE @B29.85 PTL @B0.19 SIA19 @B1.0102 SINGTEL80 @tba XR KEX 0.6196:1n @B3.20 STPI 12:1n @B3.40	2
5 Last trading day AJA-W3 BEYOND-W2 JSP-W1	6 Last trading day SIMAT-W5 XD ROCTEC @B0.013 XE AJA-W3 1.071:1w @B0.166 (final, "SP") BEYOND-W2 1:1w @B10.00 (final, "SP") JSP-W1 1:1w @B2.50 (final, "SP")	7 XE SIMAT-W5 1:1w @B2.00 (final, "SP")	8	9
12 PUBLIC HOLIDAY (H.M. Queen Sirikit The Queen Mother's Birthday / Mother's Day)	13	14 XD MSFT80X @B0.01371 XW MGI 2.50 existing: 1MGI-W1	15 XD SBUX80X @tba XR SGC 1:1n @tba	16
19	20	21	22	23
26	27	28	29 Conversion AJA-W3 1.071:1w @B0.166 (final) BEYOND-W2 1:1w @B10.00 (final) JSP-W1 1:1w @B2.50 (final)	30

ที่มา: set.or.th

ANTI-CORRUPTION PROGRESS INDICATOR

คำอธิบายผลการประเมินแต่ละระดับ

ระดับที่ 1 มีนโยบาย (Committed)

มีคำมั่นหรือมติคณะกรรมการในเรื่องการดำเนินธุรกิจที่จะไม่มีส่วนเกี่ยวข้องกับการทุจริตและการดูแลให้บริษัทปฏิบัติตามกฎหมายที่เกี่ยวข้อง

ระดับที่ 2 ประกาศเจตนารมณ์ (Declared)

มีการประกาศเจตนารมณ์เข้าเป็นแนวร่วมปฏิบัติของภาคเอกชนไทยในการต่อต้านการทุจริต (CAC) หรือโครงการต่อต้านทุจริตที่กำหนดให้องค์กรต้องมีกระบวนการในตนเองเดียวกัน

ระดับที่ 3 มีมาตรการป้องกัน (Established)

มีมาตรการป้องกัน การประเมินความเสี่ยง การสื่อสารและฝึกอบรมแก่พนักงาน รวมทั้งการดูแลให้มีการดำเนินการและการทบทวนความเหมาะสมของมาตรการอย่างสม่ำเสมอ

ระดับที่ 4 ได้รับการรับรอง (Certified)

มีการสอบทานจากคณะกรรมการตรวจสอบหรือผู้สอบบัญชีที่สำนักงาน ก.ส.ศ. ให้ความเห็นชอบ และได้รับการรับรองหรือผ่านการตรวจสอบเพื่อให้ความเชื่อมั่นอย่างเป็นทางการจากหน่วยงานภายนอก (เช่น CAC)

ระดับที่ 5 ขยายผลสู่ผู้ที่เกี่ยวข้อง (Extended)

มีการขยายผลการดำเนินนโยบายต่อต้านการทุจริตสู่ผู้ที่เกี่ยวข้องในห่วงโซ่อุปทาน และการเปิดเผยข้อมูลเกี่ยวกับกรณีทุจริตที่เกิดขึ้น

เปิดเผยบ้างแต่ไม่เน้นนโยบายที่ชัดเจน


ไม่เปิดเผยหรือไม่เน้นนโยบาย

CG SCORE: การจัดอันดับบรรษัทภิบาล

คำอธิบายผลการประเมินแต่ละระดับ

ระดับคะแนน 5 (90-100) : ดีเลิศ 

ระดับคะแนน 4 (80-89) : ดีมาก 

ระดับคะแนน 3 (70-79) : ดี 

NR. : ไม่ปรากฏชื่อในรายงาน CGR

"Disclaimer: การเปิดเผย (ก) ผลสำรวจในเรื่องการกำกับดูแลกิจการ (Corporate Governance Report) ที่จัดทำโดยสมาคมส่งเสริมสถาบันกรรมการบริษัทไทย (IOD) และ (ข) ผลการประเมินดัชนีชี้วัดความคืบหน้าการป้องกันการมีส่วนเกี่ยวข้องกับการทุจริตคอร์รัปชัน (Anti-Corruption Progress Indicators) ที่จัดทำโดยสถาบันที่เกี่ยวข้อง ซึ่งมีการเปิดเผยโดยสำนักงานคณะกรรมการกำกับหลักทรัพย์และตลาดหลักทรัพย์นี้ เป็นการสำรวจและประเมินโดยสมาคมหรือสถาบันที่เกี่ยวข้องจากข้อมูลที่ได้รับจากบริษัทจดทะเบียนตามที่บริษัทจดทะเบียนได้ระบุใน (ก) แบบแสดงข้อมูลตามหลักเกณฑ์ Corporate Governance Report of Thai Listed Companies (CGR) ประจำปี และ (ข) แบบแสดงข้อมูลเพื่อการประเมิน Anti-Corruption ซึ่งได้อ้างอิงข้อมูลมาจากแบบแสดงรายการข้อมูลประจำปี (แบบ 56-1) รายงานประจำปี (แบบ 56-2) หรือในเอกสารและหรือรายงานอื่นที่เกี่ยวข้องของบริษัทจดทะเบียนนั้น แล้วแต่กรณี โดยเป็นการสำรวจและประเมินจากข้อมูลของบริษัทจดทะเบียนที่มีการเปิดเผยต่อสาธารณะ และเป็นข้อมูลที่ผู้ลงทุนทั่วไปสามารถเข้าถึงได้ และเป็นการดำเนินการตามนโยบายของสำนักงานคณะกรรมการกำกับหลักทรัพย์และตลาดหลักทรัพย์

ทั้งนี้ ผลการสำรวจหรือผลการประเมินดังกล่าวเป็นการนำเสนอในมุมมองของ IOD หรือสถาบันที่เกี่ยวข้องซึ่งเป็นคนกลางนอก โดยมีได้เป็นการประเมินการปฏิบัติของบริษัทจดทะเบียนในตลาดหลักทรัพย์แห่งประเทศไทย และมีได้ใช้ข้อมูลภายในเพื่อการประเมินแต่อย่างใด

เนื่องจากผลสำรวจหรือผลการประเมินดังกล่าวเป็นเพียงผลสำรวจหรือผลการประเมิน ณ วันที่ปรากฏในผลสำรวจหรือผลการประเมินเท่านั้น ดังนั้น ผลสำรวจหรือผลการประเมินจึงอาจเปลี่ยนแปลงได้ภายหลังวันดังกล่าว หรือเมื่อข้อมูลที่เกี่ยวข้องมีการเปลี่ยนแปลง ทั้งนี้ บริษัทหลักทรัพย์ [] มิได้ยืนยัน ตรวจสอบ หรือรับรองความถูกต้องครบถ้วนของผลสำรวจหรือผลการประเมินดังกล่าวแต่อย่างใด"

CORPORATE GOVERNANCE

AAAAA

AAV	CMBT	INTUCH	PG	SNNP	TSC	LIT
ACE	CIVIL	IRC	PJW	SNP	TSTE	MOONG
AGG	CK	IRPC	PLANB	SO	TSHT	NCL
ADVANC	CKP	ITC	PLAT	SPALI	TTA	NDR
AE	CM	ITEL	PLUS	SPC	TTB	PDG
AEONTS	CNT	IVL	PM	SPQG	TTOL	PEER
AGE	COM7	JAS	POLY	SPI	TTW	PHOL
AH	CPALL	JTS	PORT	SPRC	TVH	PIMO
AHC	CPAXT	KBANK	PPP	SSC	TVO	PPS
AIT	CPF	KCE	PR9	SSF	TWPC	PTC
AJ	CPI	KEX	PRG	SSSC	UAC	SECURE
AKR	CPL	KKP	PRM	STA	UBE	SELIC
ALLA	CPN	KSL	PRTR	STEC	UP	SENX
ALT	CPW	KTB	PSH	STGT	UPF	SFT
AMARN	CRC	KTC	PSL	STI	UPOIC	SGF
AMATA	CSC	LALIN	PT	SUN	UY	SIGT
AMATAV	CSS	LALIN	PT	SUN	UY	SIGT
ANAN	CV	LH	PTTEP	SUSCO	VIBHA	STC
AOT	DCC	LHFG	PTTGC	SUTHA	VIH	TACC
AP	DDD	LOXLEY	Q-CON	SVI	WACOAL	THANA
APCO	DELTA	LPN	QH	SVT	WGE	TM
APCS	DEMCO	LRH	QTC	SYMC	WHA	TMC
ASEFA	DMT	LST	RATCH	SYNEX	WHAUP	TNDT
ASK	DOHOME	M	RBF	SYNTEC	WICE	TPS
ASP	DRT	MAJOR	RPH	TAE	XPG	TOR
ASW	DUSIT	MALEE	RS	TCAP	ZEN	TRT
AWC	EA	MATCH	RT	TCMC	ABM	TRV
AYUD	EASTW	MBK	S	TEAMG	ADB	TURTLIE
B	ECL	MC	S&J	TEGH	ADD	TVDH
BA	EE	M-CHAI	SA	TFG	AF	TVT
BAFS	EGCO	MCOT	SABNA	TFMAMA	AIRA	UBIS
BAM	EPG	MEGA	SAK	TGE	AKP	UKEM
BANPU	ERW	MFC	SAMART	TGH	AMA	VCOM
BAY	ETC	MFEC	SAMTEL	THAN	ARIP	VL
BBGI	FE	MINI	SAPPE	THCOM	ARROW	WINMED
BBL	FN	MONO	SAT	THIP	ATP30	WINNER
BCH	FPT	MSC	SBNEXT	THRE	AUCT	YUASA
BCP	FSX	MST	SC	THREL	BBIK	
BCPG	GBX	MTI	SCB	TIDLOR	BC	
BDMS	GC	MTI	SOC	TIPH	BOL	
BEC	GENCO	NC	SCCC	TISCO	BTC	
BEM	GFPT	NCH	SGG	TK	BTW	
BEYOND	GGC	NER	SCGP	TKN	CHEWA	
BGC	GLAND	NKI	SCM	TKS	CHOW	
BGRIM	GLOBAL	NOBLE	SDC	TKT	COLOR	
BH	GPSC	NRF	SEAFOO	TLJ	CRD	
BIZ	GRAMMY	NTV	SEAOL	TMD	ECF	
BJC	GULF	NVD	SENA	TMT	ETE	
BJCH	GUNKUL	NWR	SGC	TNTY	FLOYD	
BKIH	HANA	NYT	SGP	TNL	FPI	
BLA	HENG	OCC	SHR	TNR	FVC	
BPP	HMPRO	ONEE	SIRI	TOA	GCAP	
BRI	HTC	OR	SIS	TOG	HARN	
BRR	ICG	ORI	SITHAI	TOP	HFT	
BTS	ICHI	OSP	SJHD	TPBI	IMH	
BWG	ICN	PAP	SKR	TPCS	IND	
CSG	III	PATO	SM	TPILP	IP	
CENTEL	ILNK	PB	SMPC	TPPP	KTMS	
CFRESH	ILM	PCSGH	SMT	TOM	KUMWEL	
CHASE	INET	PDJ	SNC	TRUE	KUN	

AAAAA

2S	SKN
AAI	SORKON
AIE	SSP
ALUCON	SST
AMR	STANLY
APURE	SUPER
ASIA	SVOA
ASIAN	TCC
ASIMAR	TEKA
AURA	TFM
BR	TPOLY
BSBM	TRU
BSRC	TRUBB
BTG	TSE
CEN	VRANDA
CGH	WAVE
CH	WFX
CI	WIK
CMC	WIN
CSP	WP
EKH	A5
ESTAR	ARIN
EVER	ASN
FORTH	CHIC
FTI	CIG
GEL	COMAN
GPI	DOD
HUMAN	DPAINI
IFS	DV8
INSET	EFORL
IT	FSMART
J	HEALTH
JDF	JCHK
JMART	JUBILE
KCAR	K
KGI	KK
KIAT	KIWM
KISS	LDC
KTIS	LEO
KWC	MVP
LHK	NTSC
METCO	PACO
MICRO	PRI
MK	PROEN
NCAP	PROS
NOVA	PROUD
PIN	PSTC
POS	SALÉE
PREB	SANKO
PRIME	SONIC
PTECH	SPVI
PYLON	STP
RCL	SWC
ROCTEC	TMILL
SCI	TNP
SCN	TPLAS
SE	XD
SE-ED	
SFLEX	
SINGER	

AAAA

AMANAH	SMT	UBA
AMC	SOLAR	LMS
ASAP	STECH	WARRIX
BCT	STPI	YONG
BIG	TC	ZGA
BIOTEC	TEAM	
CCET	TFI	
CHARAN	TKC	
CHAYO	TPA	
CHOTI	TPAC	
CITY	TRITN	
CMAN	UMI	
CMR	UTP	
CRANE	VARO	
CWT	VPO	
DTCENT	W	
EASON	WORK	
FNS	WPH	
FTE	24CS	
GFT	AMARC	
GJS	APP	
GYT	BE8	
HTECH	BLESS	
INGRS	BSM	
INSURE	BVG	
JMT	CAZ	
JCK	DHOUSE	
JR	GTB	
KBS	GTV	
L&E	HL	
LEE	IIG	
MENA	IRCP	
MJD	ITNS	
MOSHI	JSP	
NATION	KGEN	
NNCL	KL	
NSL	MASTER	
NV	MBAX	
OGC	MEB	
PAF	META	
PCC	MGT	
PEACE	MITSB	
PK	MUD	
PL	NPK	
PLE	PLANET	
PMTA	PPM	
PRAKIT	PRAPAT	
PRECHA	PSG	
PRIN	READY	
RABBIT	RWI	
RJH	SAAM	
RSP	SAF	
S11	SMART	
SAMD	SMD	
SAWAD	SPA	
SCAP	SVR	
SCP	TIGER	
SIAM	TITLE	
SKE	TMJ	
SKY	TNH	

ANTI-CORRUPTION PROGRESS INDICATOR

CERTIFIED

2S	CPF	JKN	PK	SNP	TU
AAI	CPI	JR	PL	SORKON	TVDH
ADVANC	CPL	JTS	PLANB	SPACK	TVO
AE	CPN	KASET	PLANET	SPALI	TWPC
AF	CPW	KBANK	PLAT	SPC	UBE
AH	CRC	KBS	PM	SPI	UBIS
AI	CSC	KCAR	PPP	SPRC	UEC
AIE	DCC	KCCAMC	PPPM	SRICHA	UKEM
AIRA	DELTA	KCE	PPS	SSF	UOBKH
AJ	DEMCO	KGEN	PR9	SSP	UV
AKP	DIMET	KGI	PREB	SSSC	VCOM
AMA	DOHOME	KKP	PRG	SST	VGI
AMANAH	DUST	KSL	PRINC	STA	VIH
AMATA	ORIT	KTB	PRM	STGT	WACOAL
AMATAV	EA	KTC	PROS	STOWER	WHA
AP	EASTW	L&E	PSH	SUSCO	WHAUP
APCS	ECF	LANNA	PSL	SVI	WICE
AS	EGCO	LHFG	PSTC	SYMC	WIJK
ASIAN	EP	LHK	PT	SYNTEC	XO
ASK	EPG	LPN	PTECH	TAE	YUASA
ASP	ERW	LRH	PTG	TAKUNI	ZEN
AWC	ESTAR	M	PTT	TASCO	ZIGA
AYUD	ETC	MAJOR	PTTEP	TCAP	
B	ETE	MALEE	PTGTC	TCMC	
BAFS	FNS	MATCH	PYLON	TMG	
BAM	FPI	MBAX	Q-CON	TFI	
BANPU	FPT	MBK	QH	TFMAMA	
BAY	FSMART	MC	QLT	TGE	
BBGI	FTE	MCOT	QTC	TGH	
BBL	GBX	META	RABBIT	THANI	
BCH	GC	MFC	RATCH	THCOM	
BCP	GCAP	MFEC	RML	THIP	
BCPG	GEL	MILL	RS	THRE	
BE8	GFPT	MINI	RWI	THREL	
BEC	GGC	MONO	S&J	TIDLOR	
BEYOND	GJS	MOONG	SAAM	TIPCO	
BGC	GPI	MSC	SABINA	TISCO	
BGRIM	GPSC	MST	SAK	TKS	
BKI	GSTEEL	MTC	SAPPE	TKT	
BLA	GULF	MTI	SAT	TMD	
BPP	GUNKUL	NATION	SC	TMILL	
BRR	HANA	NCAP	SCC	TMT	
BSBM	HARN	NEP	SCCC	TNTY	
BTC	HENG	NKI	SCG	TNL	
BTS	HMPRO	NOBLE	SCGP	TNP	
BWG	HTC	NRF	SCM	TNR	
CEN	ICC	NWR	SCN	TOP	
CENTEL	ICHI	OCC	SEAOL	TOG	
CFRESH	IFS	OGC	SE-ED	TOPP	
CGH	III	OR	SELIC	TPA	
CHEWA	ILINK	ORI	SENA	TPCS	
CHOTI	ILM	PAP	SGC	TRT	
CHOW	INET	PATO	SGP	TRU	
CIG	INOX	PB	SIRI	TSC	
CIMBT	INSURE	PCSGH	SITHAI	TSJ	
CM	INTUCH	PDG	SKR	TSTE	
CMC	IRPC	PDJ	SMIT	TSTH	
COM7	ITEL	PG	SMK	TTA	
CPALL	IVL	PHOL	SMPC	TTB	
CPAXT	JAS	PIMO	SNC	TTCL	

DECLARED

ACE
ADB
ALT
AMC
ASW
BLAND
BTG
BYD
CAZ
CBG
CV
DEXON
DMT
EKH
FSX
GLOBAL
GREEN
ICN
IHL
ITC
J
JMART
JMT
LEO
LH
MENA
MITSB
MODERN
NER
NEX
OSP
PEER
PLUS
POLY
POS
PRIME
PROEN
PRTR
RBF
RT
SA
SANKO
SCB
SENX
SFLEX
SIS
SKE
SM
SVOA
TBN
TEGH
TIPH
TKN
TPAC
TPLAS
TOM
TRUE
W
WPH
XPG

ที่มา: Setsmart, กสอ.