

TOP20 NVDR UPDATE



8 กรกฎาคม 2567

Top 20 NVDR Net Buying Value (B m)

Stock	Date					
	5-ก.ค.	4-ก.ค.	3-ก.ค.	2-ก.ค.	1-ก.ค.	28-มิ.ย.
KCE	383.1	57.6	-15.9	-40.9	8.3	190.5
BDMS	247.2	409.4	-48.5	51.1	10.1	377.0
EA	204.8	-27.7	71.2	-259.3	221.0	830.8
BH	179.3	-4.3	-31.8	62.1	5.3	141.0
PTTEP	162.2	274.8	30.9	65.4	219.6	223.8
COM7	140.5	50.3	69.6	79.4	38.5	268.3
CPALL	105.0	232.1	110.2	-58.6	135.8	361.6
SCC	81.8	-48.0	-3.1	-55.2	35.7	-79.4
BANPU	75.5	93.6	-33.3	-80.5	83.4	152.2
SCGP	73.1	1.9	-0.6	-26.7	-7.4	-30.9
SISB	70.7	3.2	2.2	5.0	-6.3	16.8
CCET	69.3	5.1	8.5	-19.0	1.7	3.7
BEM	58.0	92.9	19.2	-32.0	14.9	44.2
SNNP	50.5	18.5	3.4	-2.4	-4.0	-10.0
PTT	49.0	9.0	60.1	-232.2	83.2	91.6
JMART	47.3	-8.0	23.7	-34.3	5.5	-4.1
TTB	43.6	-23.7	25.3	-12.5	36.8	67.2
ITC	43.3	5.8	-20.9	-37.7	-8.9	-244.4
GPSC	43.0	12.1	18.7	36.6	88.7	51.8
STA	34.5	-1.9	42.4	39.4	-9.1	41.8

Top 20 NVDR Net Selling Value (B m)

Stock	Date					
	5-ก.ค.	4-ก.ค.	3-ก.ค.	2-ก.ค.	1-ก.ค.	28-มิ.ย.
MINT	-81.7	-30.3	-52.7	-102.5	35.0	158.0
SCB	-70.0	26.6	82.1	-41.3	-42.2	-194.5
HANA	-69.9	-8.1	76.8	-46.8	-11.9	-18.6
BTS	-69.6	27.7	-32.1	-39.7	-19.0	-61.7
CPF	-65.4	11.6	-62.5	16.4	-31.3	180.2
TRUE	-52.9	-20.2	24.8	190.5	-13.8	63.9
DELTA	-51.9	88.3	50.4	-141.3	42.7	-103.7
KTB	-51.3	-0.3	35.9	17.4	-56.3	-3.0
TCAP	-48.9	4.3	0.5	-7.8	-6.2	-9.4
CPN	-42.2	12.4	53.0	-3.3	3.0	-20.6
KBANK	-35.4	183.2	438.7	-36.5	-83.1	-133.8
SAWAD	-34.4	-24.8	23.5	-31.9	-14.5	236.6
MTC	-31.5	11.1	-26.6	24.8	-29.3	-24.2
RATCH	-22.5	0.9	4.1	3.3	0.7	-10.5
PSL	-22.3	-6.5	-6.8	-35.7	-37.9	-5.7
AMATA	-21.1	-5.9	-26.8	-8.0	-11.7	-11.9
AP	-20.6	-18.4	6.5	1.2	19.7	12.3
WHA	-19.4	-28.5	-29.0	-29.3	-71.3	-8.3
DOHOME	-14.5	9.7	2.5	1.7	0.3	0.3
BA	-14.0	-0.3	12.5	-10.7	-5.3	-10.3

Top 20 NVDR Most Active by Value (B m)

Stock	Total	Buy	Sell	Net	% *
EA	999.5	602.2	397.4	204.8	15.2
DELTA	680.3	314.2	366.1	-51.9	35.1
KCE	601.4	492.3	109.1	383.1	23.6
BDMS	595.7	421.4	174.2	247.2	38.8
PTTEP	568.9	365.6	203.4	162.2	32.9
KBANK	547.0	255.8	291.2	-35.4	25.5
IVL	473.7	253.5	220.2	33.3	35.1
BTS	446.2	188.3	257.9	-69.6	41.0
COM7	399.7	270.1	129.6	140.5	23.8
CPALL	356.6	230.8	125.8	105.0	31.5
BH	348.6	264.0	84.6	179.3	45.9
BANPU	264.4	170.0	94.4	75.5	18.2
BCP	234.9	115.3	119.6	-4.3	25.4
ADVANC	215.1	110.6	104.5	6.1	29.1
SCB	207.3	68.6	138.7	-70.0	24.0
KTB	207.2	78.0	129.3	-51.3	26.0
BBL	205.0	97.1	107.9	-10.8	16.2
CPF	203.9	69.3	134.6	-65.4	24.0
HANA	201.5	65.8	135.7	-69.9	19.3
TOP	195.8	112.8	83.0	29.9	30.8

Top 20 NVDR Daily Outstanding

Stock	Thai NVDR's	Paid Up	% of Paid Up
	Investment *	Capital Shares	Capital **
TISCO-P	7,300	9,859	74.04
MORE	2,129,007,275	7,176,748,441	29.67
MBK-W4	1,808,629	6,685,416	27.05
BBL	434,901,079	1,908,842,894	22.78
BCP	234,232,446	1,376,923,157	17.01
KBANK	355,824,002	2,369,327,593	15.02
THIP	12,718,002	89,999,686	14.13
GBX	147,279,359	1,089,076,392	13.52
BH	107,244,995	794,915,942	13.49
BDMS	2,079,240,023	15,892,001,895	13.08
FSX	106,422,419	818,866,777	13.00
AH	45,686,785	354,842,012	12.88
CPALL	1,092,914,580	8,983,101,348	12.17
TRUE	4,119,629,128	34,552,100,801	11.92
MILL-W7	161,922,321	1,388,422,796	11.66
W-W5	543,620,938	4,883,479,741	11.13
AMATA	127,820,313	1,150,000,000	11.11
PSL	172,504,418	1,559,291,862	11.06
ICHI	138,485,293	1,300,000,000	10.65
AAV	1,343,328,596	12,849,999,997	10.45

* % of Trading Volume in Underlying Securities

ที่มา: set.or.th

Note: Paid up capital shares of warrants are the number of issued warrants deduct from the total exercised warrants

* Thai NVDR's investment = จำนวนหุ้นที่ ThaiNVDR ถือครองโดยที่ยังไม่ได้รับรายการที่รอการชำระราคาและสมทบหลักทรัพย์

** ตามเกณฑ์ของธนาคารแห่งประเทศไทย บริษัท ไทยเอ็นวีดีอาร์ สามารถถือครองหุ้นได้ไม่เกิน

- 25% ของทุนจดทะเบียนชำระแล้ว สำหรับ BAY CIMBT KKP KTB LHFG SCB TCAP TISCO TMB และ BFIT

35% ของทุนจดทะเบียนชำระแล้ว สำหรับ BBL และ KBANK

SHORT SELL



8 กรกฎาคม 2567

ปริมาณหุ้นที่ขายชอร์ต

ข้อมูลการขายชอร์ต ณ วันที่ 5 กรกฎาคม 2567

หลักทรัพย์	ปริมาณหุ้นที่ขายชอร์ต (หุ้น)	มูลค่าการขายชอร์ต (บาท)	% ปริมาณการขายชอร์ต เทียบกับปริมาณการซื้อขาย
แบบ Auto Matching			
AAI	300	1,845.00	0.00%
AAV	206,800	419,584.00	3.96%
AAV-R	201,000	410,040.00	3.85%
ACC	100	51.00	0.00%
ACE	23,500	30,785.00	1.32%
ACE-R	20,400	26,724.00	1.14%
ADVANC	115,900	24,339,000.00	6.58%
ADVANC-R	20,800	4,368,000.00	1.18%
AEONTS	4,000	512,550.00	1.26%
AEONTS-R	14,500	1,856,300.00	4.56%
AGE	400	620.00	0.08%
AH	27,300	526,030.00	6.74%
AIE	6,400	7,168.00	0.60%
AMATA	237,300	5,260,110.00	4.08%
AMATA-R	94,900	2,109,470.00	1.63%
AOT	318,900	18,017,850.00	3.43%
AOT-R	9,100	514,150.00	0.10%
AP	323,500	2,651,345.00	1.68%
AP-R	204,000	1,679,270.00	1.06%
ASIAN	300	3,090.00	0.02%
ASK	5,400	72,910.00	1.91%
AURA	49,600	678,380.00	1.55%
AURA-R	20,900	286,400.00	0.65%
AWC	2,408,800	8,673,756.00	3.50%
BA	110,900	2,271,740.00	3.33%
BA-R	72,200	1,485,250.00	2.17%
BAFS-R	23,500	374,190.00	1.25%
BAM	315,400	2,290,610.00	2.13%
BAM-R	419,000	3,046,075.00	2.83%
BANPU	3,892,300	19,776,035.00	2.74%
BANPU-R	821,400	4,196,385.00	0.58%
BAY	1,600	39,370.00	1.91%
BBGI	200	1,305.00	0.00%
BBIK	500	13,975.00	0.07%
BBL	109,900	14,946,300.00	2.36%
BBL-R	76,100	10,343,250.00	1.64%
BCH	144,400	2,492,740.00	5.13%
BCH-R	65,300	1,132,410.00	2.32%
BCP	453,700	17,810,475.00	3.88%
BCP-R	519,800	20,702,300.00	4.45%
BCPG	15,500	96,775.00	0.96%
BCPG-R	76,700	478,005.00	4.77%
BDMS	2,256,700	60,366,725.00	10.88%
BEC	300	1,170.00	0.06%
BEC-R	1,500	5,830.00	0.30%
BEM	1,742,900	13,275,975.00	3.01%
BEM-R	2,395,700	18,220,685.00	4.13%
BGRIM	181,200	3,845,460.00	1.68%
BGRIM-R	75,000	1,575,420.00	0.70%
BH	19,900	4,915,300.00	2.70%
BH-R	15,800	3,895,000.00	2.14%
BIC	110,600	2,343,110.00	2.53%
BIA	23,900	431,890.00	1.98%
BIA-R	52,400	952,870.00	4.34%
BILAND	358,900	197,395.00	2.32%
BPP	3,400	42,490.00	1.31%
BPP-R	34,200	424,850.00	13.14%
BSRC	11,300	103,960.00	0.43%
BSRC-R	126,200	1,157,375.00	4.81%
BTG	52,900	1,191,930.00	3.25%
BTG-R	53,800	1,210,560.00	3.31%
BTS	1,883,100	8,157,296.00	1.51%
BTS-R	339,700	1,490,068.00	0.27%
BYD	500	845.00	0.00%
BYD-R	846,500	1,471,714.00	0.61%
CBG	229,300	15,698,725.00	19.34%
CBG-R	74,300	5,070,425.00	6.27%
CCET	25,600	102,902.00	0.05%
CENDEL	42,100	1,673,825.00	3.47%
CENDEL-R	21,600	864,000.00	1.78%
CHG	635,900	1,558,964.00	1.46%
CHG-R	340,600	833,248.00	0.78%
CK	187,600	3,659,080.00	3.34%
CK-R	364,200	7,106,540.00	6.48%
CKP	631,100	2,505,318.00	13.17%
CKP-R	169,900	675,340.00	3.55%
COM7	1,923,400	38,799,520.00	4.65%

หลักทรัพย์	ปริมาณหุ้นที่ขายชอร์ต (หุ้น)	มูลค่าการขายชอร์ต (บาท)	% ปริมาณการขายชอร์ต เทียบกับปริมาณการซื้อขาย
แบบ Auto Matching			
COM7-R	67,100	1,358,670.00	0.16%
CPALL	631,000	34,837,500.00	6.16%
CPALL-R	699,400	38,570,450.00	6.82%
CPAXT	246,500	6,835,075.00	5.41%
CPAXT-R	71,900	1,995,025.00	1.58%
CPF	408,900	9,650,560.00	2.28%
CPF-R	1,183,700	27,984,960.00	6.59%
CPN	69,900	3,897,250.00	1.64%
CPN-R	43,700	2,436,700.00	1.02%
CRC	134,700	4,205,675.00	2.17%
CRC-R	35,300	1,094,375.00	0.57%
CV	67,100	18,788.00	0.38%
DCC	184,600	359,203.00	8.83%
DCC-R	102,200	200,032.00	4.89%
DELTA	72,500	6,164,225.00	0.64%
DELTA-R	1,157,500	98,372,925.00	10.15%
DEMCO	300	1,114.00	0.91%
DITTO	21,300	285,100.00	0.28%
DOHOME	497,100	5,238,580.00	4.19%
DOHOME-R	693,800	7,357,690.00	5.85%
EA	2,391,700	31,137,310.00	0.98%
EA-R	271,600	3,451,700.00	0.11%
EASTW	100	280.00	0.02%
EGATIF	4,200	25,410.00	4.16%
EGCO	7,300	748,850.00	1.25%
EGCO-R	100	10,350.00	0.02%
EPG	32,500	163,784.00	3.39%
EPG-R	31,400	156,796.00	3.28%
ERW	907,600	3,788,764.00	5.54%
ERW-R	245,200	1,024,066.00	1.50%
ETC	200	375.00	0.03%
FORTH	22,600	277,250.00	2.12%
GFPT	107,300	1,384,170.00	8.72%
GFPT-R	41,100	530,010.00	3.34%
GLOBAL	445,500	6,478,520.00	7.92%
GLOBAL-R	27,300	399,320.00	0.49%
GPSC	111,800	4,404,525.00	1.97%
GPSC-R	3,600	141,300.00	0.06%
GREEN	100	112.00	0.01%
GULF	186,500	7,582,800.00	3.23%
GULF-R	221,600	8,975,400.00	3.84%
GUNKUL	301,000	766,298.00	2.46%
GUNKUL-R	499,500	1,265,558.00	4.08%
HANA	123,800	6,010,575.00	1.15%
HANA-R	114,700	5,567,450.00	1.06%
HKCEO1	349	7,164.50	1.60%
HMPRO	956,700	8,679,400.00	6.28%
HMPRO-R	311,300	2,828,045.00	2.04%
HUMAN	100	1,030.00	0.01%
ICHI-R	18,400	309,600.00	1.22%
ILM	2,300	41,760.00	2.28%
INTUCH	16,500	1,175,625.00	1.13%
INTUCH-R	21,900	1,561,800.00	1.50%
IRPC	6,600	10,692.00	0.06%
IRPC-R	210,200	341,537.00	1.96%
ITC	54,100	1,273,960.00	0.90%
ITC-R	8,300	196,370.00	0.14%
IVL	507,500	9,645,650.00	1.44%
IVL-R	120,000	2,286,200.00	0.34%
JAS	45,500	133,552.00	0.11%
JMART	277,100	3,443,900.00	1.83%
JMART-R	338,400	4,336,480.00	2.24%
JMT	566,300	7,225,330.00	2.57%
JMT-R	35,000	437,810.00	0.16%
JTS	2,000	117,850.00	0.43%
JTS-R	14,800	874,100.00	3.20%
KAMART	97,600	1,277,160.00	1.37%
KBANK	252,000	32,345,200.00	3.03%
KBANK-R	15,400	1,990,450.00	0.18%
KCE	456,200	20,710,925.00	1.63%
KCE-R	204,900	9,318,875.00	0.73%
KGI	26,100	111,362.00	2.25%
KKP	32,200	1,508,075.00	2.29%
KKP-R	82,600	3,849,450.00	5.87%
KLINIQ	200	8,375.00	0.05%
KTB	1,520,500	26,678,430.00	6.70%
KTB-R	18,500	323,750.00	0.08%

SHORT SELL

BY RESEARCH DIVISION

ปริมาณหุ้นที่ขายชอร์ต

(ต่อ) ข้อมูลการขายชอร์ต ณ 5 กรกฎาคม 2567

หลักทรัพย์	ปริมาณหุ้นที่ขายชอร์ต (หุ้น)	มูลค่าการขายชอร์ต (บาท)	% ปริมาณการขายชอร์ต เทียบกับปริมาณการซื้อขาย
IIU Auto Matching			
KTC	1,406,100	53,772,175.00	16.32%
KTC-R	1,013,100	39,206,925.00	11.76%
LANNA	34,900	495,580.00	10.69%
LH	3,067,200	18,154,315.00	11.19%
LPN	100	316.00	0.03%
M	5,400	159,300.00	0.58%
M-R	16,500	486,750.00	1.77%
MAJOR	50,500	631,060.00	4.52%
MAJOR-R	24,000	299,220.00	2.15%
MASTER	200	12,175.00	0.02%
MASTER-R	17,000	1,030,800.00	2.06%
MBK	19,900	324,370.00	5.16%
MC	37,800	406,450.00	2.55%
MDX	100	320.00	0.05%
MEB	4,500	139,800.00	2.37%
MEGA	3,300	123,750.00	0.40%
MEGA-R	25,000	937,500.00	3.03%
MINT	516,900	15,554,450.00	5.54%
MINT-R	14,800	444,000.00	0.16%
MTC	187,600	8,116,175.00	3.19%
MTC-R	239,800	10,388,075.00	4.08%
NER	12,500	66,875.00	0.41%
NEX	66,000	105,620.00	0.02%
NEX-R	161,900	288,233.00	0.05%
NSL	1,600	49,200.00	0.47%
ONEE	35,700	115,562.00	1.09%
ONEE-R	400	1,280.00	0.01%
OR	633,500	10,103,180.00	17.21%
OR-R	64,100	1,019,190.00	1.74%
ORI	362,700	1,729,056.00	4.07%
ORI-R	283,500	1,346,260.00	3.18%
OSP	348,900	8,132,800.00	4.26%
OSP-R	153,600	3,577,740.00	1.87%
PLANB	513,600	3,608,545.00	3.38%
PLANB-R	334,600	2,337,420.00	2.20%
PR9	23,300	412,450.00	2.71%
PRM	400,100	3,314,210.00	4.82%
PRM-R	137,300	1,139,595.00	1.66%
PSH-R	79,900	717,460.00	9.66%
PSL	694,900	6,390,155.00	6.10%
PSL-R	16,900	155,860.00	0.15%
PTG	59,300	490,950.00	3.33%
PTG-R	121,500	1,004,430.00	6.82%
PTTEP	228,600	34,803,150.00	4.02%
PTTEP-R	391,600	59,551,400.00	6.89%
PTTGC	209,300	6,347,750.00	5.41%
PTTGC-R	1,000	30,750.00	0.03%
QH	1,953,300	3,602,056.00	10.90%
QH-R	531,200	979,887.00	2.97%
RATCH	77,900	2,136,475.00	3.33%
RATCH-R	18,700	514,250.00	0.80%
RBF	46,300	420,155.00	2.20%
RBF-R	15,700	143,325.00	0.74%
RCL	423,900	11,315,000.00	7.97%
RCL-R	105,900	2,824,500.00	1.99%
ROJNA	19,400	117,370.00	2.20%
RS	34,300	421,860.00	2.59%
SABINA	6,100	143,610.00	1.71%
SAMART	27,300	178,800.00	0.95%
SAMART-R	4,300	27,980.00	0.15%
SAPPE	300	30,750.00	0.11%
SAPPE-R	11,100	1,130,700.00	4.03%
SAT	18,800	236,290.00	3.04%
SAT-R	38,900	487,970.00	6.29%
SAWAD	273,900	9,195,250.00	4.25%
SAWAD-R	733,000	24,778,850.00	11.37%
SC	161,500	440,330.00	2.36%
SC-R	60,700	165,986.00	0.89%
SCB	29,000	3,045,000.00	0.70%
SCB-R	7,700	808,500.00	0.19%
SCC	23,500	5,334,500.00	2.98%
SCCC-R	200	26,100.00	0.74%
SCGP	251,800	7,974,700.00	3.08%
SCGP-R	288,100	9,130,700.00	3.52%
SCN	200	191.00	0.03%
SGP	500	3,575.00	1.09%
SHR	200	406.00	0.01%

หลักทรัพย์	ปริมาณหุ้นที่ขายชอร์ต (หุ้น)	มูลค่าการขายชอร์ต (บาท)	% ปริมาณการขายชอร์ต เทียบกับปริมาณการซื้อขาย
IIU Auto Matching			
SINGER	43,200	367,550.00	0.58%
SINGER-R	21,400	177,655.00	0.29%
SIRI	727,600	1,229,643.00	1.01%
SIRI-R	565,500	954,701.00	0.79%
SIS	25,800	703,825.00	2.06%
SIS-R	300	8,100.00	0.02%
SISB	14,400	518,950.00	0.42%
SISB-R	246,600	8,901,700.00	7.25%
SIWD	34,700	428,710.00	2.56%
SIWD-R	12,500	155,000.00	0.92%
SKY	59,300	1,328,110.00	7.44%
SKY-R	24,800	559,570.00	3.11%
SNNP	189,600	2,365,000.00	2.10%
SNNP-R	10,900	136,450.00	0.12%
SPA	27,800	183,860.00	2.18%
SPALI	293,900	5,174,540.00	1.82%
SPALI-R	611,800	10,768,690.00	3.79%
SPCG	7,300	62,550.00	3.02%
SPRC	492,500	4,197,935.00	2.32%
SPRC-R	271,900	2,319,170.00	1.28%
SSP	200	1,305.00	0.06%
STA	109,600	2,284,430.00	2.09%
STA-R	84,200	1,762,060.00	1.60%
STEC	96,100	886,515.00	1.64%
STEC-R	1,037,900	9,513,635.00	17.66%
STGT	132,600	1,346,220.00	6.04%
STGT-R	23,100	235,620.00	1.05%
SUSCO	44,200	157,070.00	2.14%
TAE	5,100	3,570.00	3.55%
TASCO	12,000	193,200.00	0.93%
TASCO-R	6,900	111,090.00	0.53%
TCAP	103,900	4,769,050.00	3.47%
TCAP-R	297,500	13,659,200.00	9.93%
TFG	112,700	459,970.00	2.37%
TFG-R	10,400	42,500.00	0.22%
THANI	193,200	436,890.00	6.68%
THANI-R	127,200	284,928.00	4.40%
THCOM	102,500	1,095,230.00	2.39%
THG-R	5,400	162,000.00	13.64%
TIDLOR	207,600	3,780,830.00	3.46%
TIDLOR-R	1,084,100	19,805,870.00	18.09%
TIPH	2,700	73,275.00	0.32%
TIPH-R	34,100	920,700.00	4.00%
TISCO	312,100	29,883,500.00	11.87%
TISCO-R	32,100	3,067,850.00	1.22%
TKN	129,200	1,255,420.00	2.95%
TKN-R	12,400	119,660.00	0.28%
TLI	269,300	2,070,370.00	5.40%
TLI-R	263,400	2,021,485.00	5.28%
TOA-R	67,200	1,331,590.00	12.82%
TOP	256,400	14,217,050.00	4.48%
TOP-R	149,500	8,333,400.00	2.61%
TIPL	51,400	67,334.00	1.21%
TIPL-R	1,587,700	2,079,887.00	37.52%
TIPIP	100	326.00	0.00%
TIPIP-R	31,300	102,038.00	1.35%
TRUE	842,800	7,500,920.00	3.19%
TRUE-R	427,700	3,806,530.00	1.62%
TTA	25,700	180,295.00	0.60%
TTB	3,788,300	6,664,150.00	1.74%
TTB-R	517,400	908,270.00	0.24%
TU	1,004,100	14,961,090.00	3.81%
TU-R	624,300	9,297,750.00	2.37%
TVO	10,500	219,180.00	4.28%
UBE	100	87.00	0.00%
VGI	3,109,000	4,866,386.00	3.83%
VGI-R	1,635,400	2,637,934.00	2.01%
WHA	1,664,300	8,256,596.00	3.40%
WHA-R	738,500	3,639,660.00	1.51%
WHAUP	37,400	153,706.00	1.45%
XO	8,900	244,750.00	0.39%
XO-R	15,000	410,700.00	0.66%
XPG	2,588,800	2,457,567.00	3.06%
XPG-R	42,600	40,077.00	0.05%

- ไม่รวมรายการขายชอร์ตของสมาชิกที่เป็นผู้ร่วมค้ำหน่วยลงทุน หรือผู้ดูแลสภาพคล่องของหน่วยลงทุนของกองทุนรวมอีกเอฟ/เพื่อบัญชีบริษัทประเภทเพื่อกำไรจากส่วนต่างของราคาหรือเพื่อดูแลสภาพคล่อง แล้วแต่กรณี
 - รายการที่ชื่อย่อหลักทรัพย์ด้วย "-R" หมายถึง ข้อมูลธุรกรรมขายชอร์ตในเว็บเวิตดาร์
- ที่มา : set.or.th

รายงานการเปลี่ยนแปลงการถือหลักทรัพย์และสัญญาซื้อขายล่วงหน้าของผู้บริหาร (แบบ 59) ประจำวันที่ 5 กรกฎาคม 2567

ชื่อบริษัท	วิธีการได้มา/จำหน่าย	ชื่อผู้บริหาร	ประเภทหลักทรัพย์	วันที่ได้มา/จำหน่าย	จำนวน	ราคา
ALT	ซื้อ	นาง ปริญญาภรณ์ ตั้งเผ่าศักดิ์	หุ้นสามัญ	3/07/2567	8,900	1.35
ALT	ซื้อ	นาง ปริญญาภรณ์ ตั้งเผ่าศักดิ์	หุ้นสามัญ	3/07/2567	1,100	1.36
ALT	ซื้อ	นาง ปริญญาภรณ์ ตั้งเผ่าศักดิ์	หุ้นสามัญ	4/07/2567	2,400	1.30
ALT	ซื้อ	นาง ปริญญาภรณ์ ตั้งเผ่าศักดิ์	หุ้นสามัญ	4/07/2567	7,400	1.31
ALT	ซื้อ	นาง ปริญญาภรณ์ ตั้งเผ่าศักดิ์	หุ้นสามัญ	4/07/2567	5,000	1.32
ALT	ซื้อ	นาง ปริญญาภรณ์ ตั้งเผ่าศักดิ์	หุ้นสามัญ	4/07/2567	4,400	1.33
ALT	ซื้อ	นาง ปริญญาภรณ์ ตั้งเผ่าศักดิ์	หุ้นสามัญ	4/07/2567	21,100	1.34
ALT	ซื้อ	นาง ปริญญาภรณ์ ตั้งเผ่าศักดิ์	หุ้นสามัญ	4/07/2567	9,900	1.35
ALT	ซื้อ	นาง ปริญญาภรณ์ ตั้งเผ่าศักดิ์	หุ้นสามัญ	4/07/2567	800	1.36
BAFS	ซื้อ	นาย พิพัฒน์ บุรณะนนท์	หุ้นสามัญ	5/07/2567	20,000	16.20
BLC	ขาย	นางสาว อรุณพร ภัทรธรรมาธิเชกุล	หุ้นสามัญ	4/07/2567	22,000	4.96
DEXON	ซื้อ	นาย มาร์ติน สดุดิ	ใบแสดงสิทธิในผลประโยชน์ที่	4/07/2567	200	1.80
DEXON	ซื้อ	นาย มาร์ติน สดุดิ	ใบแสดงสิทธิในผลประโยชน์ที่	5/07/2567	4,100	1.86
EA	ขาย	นาย สมโภชน์ อาหามัย	หุ้นสามัญ	1/07/2567	14,690,000	12.60
EA	ขาย	นาย อมร ทรัพย์ทวีกุล	หุ้นสามัญ	1/07/2567	9,500,000	12.70
EP	ซื้อ	นาย ยุทธ ชินสุภักกุล	หุ้นสามัญ	4/07/2567	63,100	2.68
EP	ซื้อ	นาย ยุทธ ชินสุภักกุล	หุ้นสามัญ	4/07/2567	4,300	2.68
GABLE	ซื้อ	นาย กัมพล ตัดยกุล	หุ้นสามัญ	3/07/2567	18,700	3.64
GUNKUL	ซื้อ	นาย กัลกุล คำรณพิชญ์	หุ้นสามัญ	4/07/2567	2,000,000	2.56
JR	ซื้อ	นาย สิรินนท์ วีวัฒน์เจษฎาวัฒน์	หุ้นสามัญ	4/07/2567	4,500	4.23
JR	ซื้อ	นาย สิรินนท์ วีวัฒน์เจษฎาวัฒน์	หุ้นสามัญ	4/07/2567	1,400	4.24
MENA	ซื้อ	นาง สุวรรณ ขจรวัฒน์เดช	หุ้นสามัญ	4/07/2567	30,000	1.13
MINT	ซื้อ	นาย วิลเลียม เอ็ดลิวู้ด โยเน็ค	สัญญาซื้อขายล่วงหน้า	3/07/2567	500	29.25
MJD	ซื้อ	นาย สุริยา พูลวรลักษณ์	หุ้นสามัญ	4/07/2567	50,000	1.10
PCC	ซื้อ	นาย กิตติ สัมฤทธิ์	หุ้นสามัญ	4/07/2567	10,000	2.93
PLT	ซื้อ	นาย วราวิช จิมตะวัน	หุ้นสามัญ	4/07/2567	10,000	0.79
PROUD	ซื้อ	นางสาว พราวพร สิปตพัลลภ	หุ้นสามัญ	3/07/2567	14,600	1.50
PROUD	ซื้อ	นางสาว พราวพร สิปตพัลลภ	หุ้นสามัญ	4/07/2567	100,000	1.51
RPH	ซื้อ	นาย วิลลhelm ไทเนลย์	หุ้นสามัญ	5/07/2567	11,000	5.95
SUPER	ซื้อ	นาย จอมทรัพย์ โลจายะ	หุ้นสามัญ	3/07/2567	100	0.29
TKC	ซื้อ	นางสาว รดาภาณต์ มีนแต่ม	หุ้นสามัญ	3/07/2567	11,500	11.21
TKC	ซื้อ	นางสาว รดาภาณต์ มีนแต่ม	หุ้นสามัญ	3/07/2567	1,000	11.20
TIPL	ซื้อ	นาง อรพิน เลี้ยวไพรัตน์	หุ้นสามัญ	4/07/2567	500,000	1.31
TPS	ซื้อ	นาย เมธี วีธวาศิริ	หุ้นสามัญ	4/07/2567	100,000	3.40
TSTE	ซื้อ	นาย ประภาส ขุดมวารพันธ์	หุ้นสามัญ	4/07/2567	400	14.50
VPO	ซื้อ	นาย กฤษดา ขวณะนันท์	หุ้นสามัญ	4/07/2567	100,000	0.50
ZEN	ซื้อ	นางสาว จอมขวัญ จิราธิวัฒน์	หุ้นสามัญ	4/07/2567	100,000	6.00
ZEN	ซื้อ	นาย สรรคนนท์ จิราธิวัฒน์	หุ้นสามัญ	4/07/2567	105,100	6.00

ที่มา: sec.or.th

รายงานการได้มา/จำหน่ายหลักทรัพย์ของกิจการ (แบบ 246-2) ประจำวันที่ 5 กรกฎาคม 2567

หลักทรัพย์	ชื่อผู้ได้มา/จำหน่าย	วิธีการ	ประเภทหลักทรัพย์ 1	% ก่อน	%	% หลัง	วันที่ได้มา/จำหน่าย	% ก่อน	%	% หลัง	หมายเหตุ 3
				จำนวน	ได้มา/จำหน่าย	ได้มา/จำหน่าย		จำนวน	ได้มา/จำหน่าย	ได้มา/จำหน่าย	
BCP	สำนักงานประกันสังคม	ได้มา	หุ้น	14.9074	0.1418	15.0493	2/7/2567	14.9074	0.1418	15.0493	
TIPO	นางสาว ปิยะรัตน์ ทรัพย์สาคร	ได้มา	หุ้น	10.0422	0.0954	10.1376	6/6/2567	14.9126	0.0954	15.0080	

- หุ้น หมายถึง หุ้นสามัญหรือหุ้นบุริมสิทธิ หรือใบแสดงสิทธิในผลประโยชน์ที่เกิดจากหลักทรัพย์อ้างอิงไทย (DF) หลักทรัพย์แปลงสภาพ หมายถึง ใบสำคัญแสดงสิทธิที่จะซื้อหุ้นสามัญ หุ้นบุริมสิทธิ หรือหลักทรัพย์อื่นที่อาจแปลงสภาพได้
- กรณีที่มีการรายงานเป็นกลุ่ม ชื่อผู้ได้มา/จำหน่าย จะแสดงข้อมูลของบุคคลในกลุ่มที่มีการเปลี่ยนแปลง ส่วน %การได้มา/จำหน่าย และ %หลังการได้มา/จำหน่าย จะแสดงตัวเลขของทั้งกลุ่ม และบุคคลตามมาตรา 258 (นิยามตามบุคคลมาตรา 258)
- ข้อมูลเบื้องต้น หมายถึง ข้อมูลยังไม่ครบถ้วน และ/หรือ อยู่ระหว่างการสอบทาน ฉบับแก้ไข หมายถึง ผู้รายงานยื่นเอกสารชุดใหม่ เพื่อแก้ไขชุดเดิม

ที่มา: sec.or.th

TURNOVER LIST



8 กรกฎาคม 2567

TURNOVER LIST & TRADING ALERT หลักทรัพย์ที่เข้าข่ายมาตรการจำกัดการซื้อขาย

สิ้นสุด	หลักทรัพย์	ระดับ 1		ระดับ 2		ระดับ 3	
		วันเริ่มต้น	วันสิ้นสุด	วันเริ่มต้น	วันสิ้นสุด	วันเริ่มต้น	วันสิ้นสุด
28 มิ.ย. 67	YGG	1 ก.ค. 67	19 ก.ค. 67				
25 มิ.ย. 67	JPARK	26 มิ.ย. 67	16 ก.ค. 67				

หมายเหตุ

เมื่อหุ้นสามัญเข้ามาตรการให้หลักทรัพย์อื่นของบง. และหลักทรัพย์ที่มีการอ้างอิงหลักทรัพย์ของบง. เข้ามาตรการจำกัดการซื้อขายด้วย (ยกเว้น DW) โดย

1. Cash Balance: สมาชิกต้องดำเนินการให้ลูกค้าซื้อหลักทรัพย์ด้วยบัญชี **Cash Balance** เท่านั้น โดยลูกค้าต้องวางเงินสดไว้ล่วงหน้ากับสมาชิกเต็มจำนวนก่อนซื้อหลักทรัพย์

2. ห้ามคำนวณวงเงินซื้อขาย: ห้ามสมาชิกใช้หลักทรัพย์เป็นหลักประกันในการคำนวณเป็นวงเงินซื้อขายหลักทรัพย์ (ในทุกประเภทบัญชี)

3. ห้าม Net Settlement: ห้ามสมาชิกหักกลบลราคาราค่าซื้อกับราคาค่าขายหลักทรัพย์เดียวกันในวันเดียวกัน (ซื้อและขายหลักทรัพย์เดียวกันในวันเดียวกัน ค่าขายคืนเป็นวงเงินในวันทำการถัดไป)

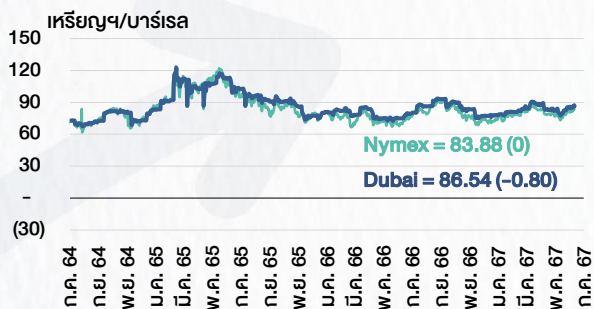
ทั้งนี้ มาตรการจำกัดการซื้อขาย มีปัจจัยที่ใช้ในการพิจารณา คือ อัตราหมุนเวียนการซื้อขาย (**Turnover ratio**) มูลค่าการซื้อขาย และราคาซื้อขาย ที่ไม่สอดคล้องกับปัจจัยพื้นฐาน เช่น **P/E Ratio** เป็นต้น

ที่มา: set.or.th

CYCLICAL WATCH

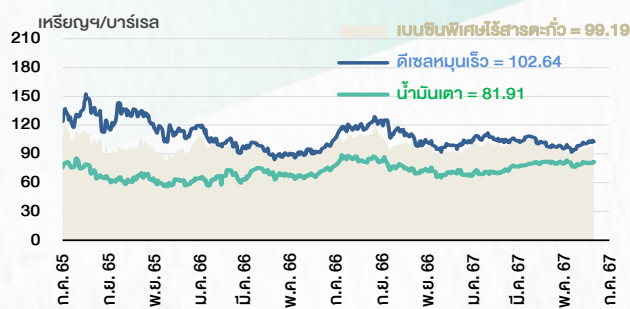
🕒 8 กรกฎาคม 2567

ราคาน้ำมันดิบ



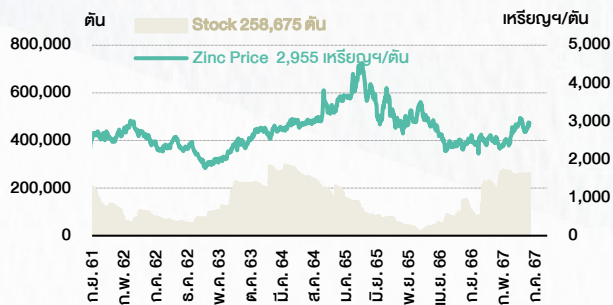
ที่มา : TQ professional

ราคาขายปลีกน้ำมันสำเร็จรูปตลาดสิงคโปร์



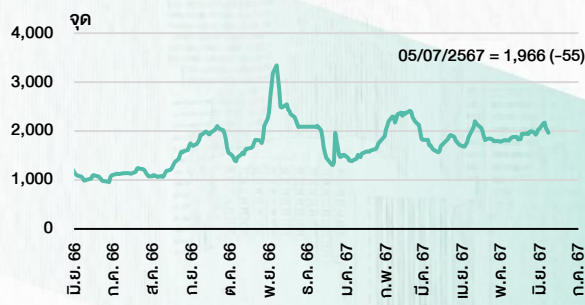
ที่มา : TOP

ราคาสังกะสี



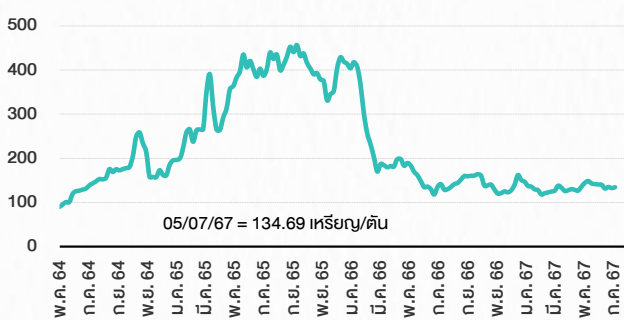
ที่มา : lme.co.uk

ดัชนีค่าระวาง BDI



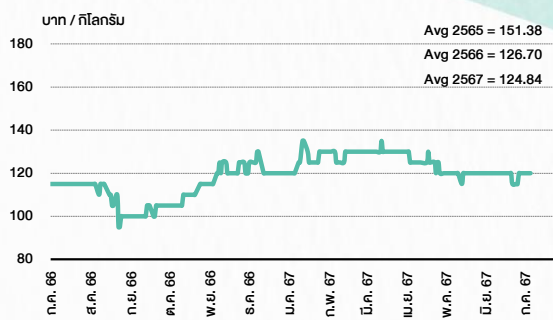
ที่มา : TQ professional

ราคากันหิน



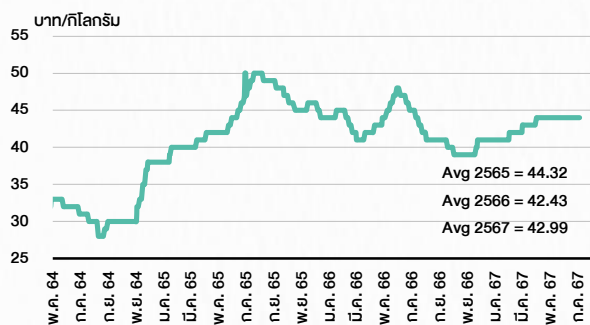
ที่มา : BANPU

ราคาถั่วขาว 61-70 ตัว/กก.



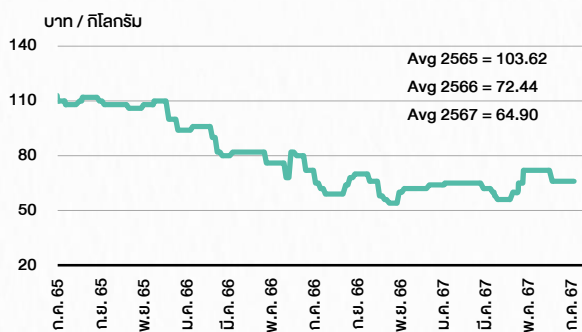
ที่มา : สำนักงานเศรษฐกิจการเกษตร

ราคาไก่เป็น



ที่มา : สำนักงานเศรษฐกิจการเกษตร

ราคาหมู



ที่มา : สำนักงานเศรษฐกิจการเกษตร

STOCK CALENDAR

🕒 8 กรกฎาคม 2567

July 2024				
Monday	Tuesday	Wednesday	Thursday	Friday
8	9	10	11	12
XD LHSC @B0.1800 QHPF @B0.1100 XE PPPM-W4 0.25:1w @B3.98 (final, "SP")	Conversion ITEL-W4 1:1w @B11.50 (final)	Delist ITEL-W4 XD STANLY @B20.00	Conversion BROOK-W6 1.147:1w @B0.567 (final) BTC-W7 1.15:1w @B1.131	
15	16	17	18	19
Conversion JCKH-W1 1.548:1w @B0.162 (final) MBK-W3 1.0754:1w @B2.7895 MBK-W4 1.0443:1w @B2.8727 PRG-W1 1.095:1w @B4.5663 PRG-W2 1.0641:1w @B4.699 PRG-W3 1.0349:1w @B4.8311 PRG-W4 1:1w @B5.00	Delist JCHK-W1 Resume trading before delist IFEC POST	XW ECF 2 existing: 1ECF-W5 Conversion PJW-W1 1.05:1w @B2.857 (final)	Delist PJW-W1 Conversion ECL-W4 1:1w @B2.00 (final)	
22	23	24	25	26
PUBLIC HOLIDAY (Substitution for Asarnha Bucha Day)	Conversion PPM-W2 1:1w @B6.00 (final)	Delist PPM-W2 XD BLAND @B0.01	Delist IFEC POST Conversion LEO-W1 1:1w @B22.00 (final)	
29	30	31		
PUBLIC HOLIDAY (Substitution for H.M. King Maha Vajiralongkorn Phra Vajiraklaochaoyuhua's Birthday)	Conversion GIFT-W2 1:1w @B1.60 PPPM-W4 0.25:1w @B3.98 (final) RS-W5 1:1w @B6.00 WAVE-W3 1.04:1w @B0.144			

August 2024				
Monday	Tuesday	Wednesday	Thursday	Friday
			1	2
		Delist PPPM-W4 XD EPF @B0.10 KYE @B29.85 PTL @B0.19 SIA19 @B1.0102 SINGTEL80 @tba XR KEX 0.6196:1n @B3.20 STPI 12:1n @B3.40		
5	6	7	8	9
Last trading day AJA-W3 BEYOND-W2 JSP-W1 SIMAT-W5	XD ROCTEC @B0.013 XE AJA-W3 1.071:1w @B0.166 (final, "SP") BEYOND-W2 1:1w @B10.00 (final, "SP") JSP-W1 1:1w @B2.50 (final, "SP") SIMAT-W5 1:1w @B2.00 (final, "SP")			
12	13	14	15	16
PUBLIC HOLIDAY (H.M. Queen Sirikit The Queen Mother's Birthday / Mother's Day)		XD MSFT80X @B0.01371 XW MGI 2.50 existing: 1MGI-W1	XD SBUX80X @tba XR SGC 1:1n @tba	
19	20	21	22	23
26	27	28	29	30
			Conversion AJA-W3 1.071:1w @B0.166 (final) BEYOND-W2 1:1w @B10.00 (final) JSP-W1 1:1w @B2.50 (final)	

September 2024				
Monday	Tuesday	Wednesday	Thursday	Friday
2	3	4	5	6
Conversion SIMAT-W5 1:1w @B2.00 (final)	Delist SIMAT-W5			
9	10	11	12	13

ที่มา: set.or.th

ANTI-CORRUPTION PROGRESS INDICATOR

คำอธิบายผลการประเมินแต่ละระดับ

ระดับที่ 1 มีนโยบาย (Committed)

มีคำมั่นหรือมติคณะกรรมการในเรื่องการดำเนินธุรกิจที่จะไม่มีส่วนเกี่ยวข้องกับการทุจริตและการดูแลให้บริษัทปฏิบัติตามกฎหมายที่เกี่ยวข้อง

ระดับที่ 2 ประกาศเจตนา (Declared)

มีการประกาศเจตนาเป็นแนวร่วมปฏิบัติของภาคเอกชนไทยในการต่อต้านการทุจริต (CAC) หรือโครงการต่อต้านการทุจริตที่กำหนดให้องค์กรต้องมีกระบวนการในตนเองเดียวกัน

ระดับที่ 3 มีมาตรการป้องกัน (Established)

มีมาตรการป้องกัน การประเมินความเสี่ยง การสื่อสารและฝึกอบรมแก่พนักงาน รวมทั้งการดูแลให้มีการดำเนินการและการทบทวนความเหมาะสมของมาตรการอย่างสม่ำเสมอ

ระดับที่ 4 ได้รับการรับรอง (Certified)

มีการสอบทานจากคณะกรรมการตรวจสอบหรือผู้สอบบัญชีที่สำนักงาน ก.ส.ศ. ให้ความเห็นชอบ และได้รับการรับรองหรือผ่านการตรวจสอบเพื่อให้ความเชื่อมั่นอย่างเป็นทางการจากหน่วยงานภายนอก (เช่น CAC)

ระดับที่ 5 ขยายผลสู่ผู้ที่เกี่ยวข้อง (Extended)

มีการขยายผลการดำเนินนโยบายต่อต้านการทุจริตสู่ผู้ที่เกี่ยวข้องในห่วงโซ่อุปทาน และการเปิดเผยข้อมูลเกี่ยวกับกรณีการทุจริตที่เกิดขึ้น

เปิดเผยบ้างแต่ไม่เปิดเผยที่ชัดเจน

ไม่เปิดเผยหรือไม่เปิดเผย

CG SCORE: การจัดอันดับบรรษัทภิบาล

คำอธิบายผลการประเมินแต่ละระดับ

ระดับคะแนน 5 (90-100) : ดีเลิศ 

ระดับคะแนน 4 (80-89) : ดีมาก 

ระดับคะแนน 3 (70-79) : ดี 

NR. : ไม่ปรากฏชื่อในรายงาน CGR

"Disclaimer: การเปิดเผย (ก) ผลสำรวจในเรื่องการกำกับดูแลกิจการ (Corporate Governance Report) ที่จัดทำโดยสมาคมส่งเสริมสถาบันกรรมการบริษัทไทย (IOD) และ (ข) ผลการประเมินดัชนีชี้วัดความคืบหน้าการป้องกันการมีส่วนเกี่ยวข้องกับการทุจริตคอร์รัปชัน (Anti-Corruption Progress Indicators) ที่จัดทำโดยสถาบันที่เกี่ยวข้อง ซึ่งมีการเปิดเผยโดยสำนักงานคณะกรรมการกำกับหลักทรัพย์และตลาดหลักทรัพย์นี้ เป็นการสำรวจและประเมินโดยสมาคมหรือสถาบันที่เกี่ยวข้องจากข้อมูลที่ได้รับจากบริษัทจดทะเบียนตามที่บริษัทจดทะเบียนได้ระบุใน (ก) แบบแสดงข้อมูลตามหลักเกณฑ์ Corporate Governance Report of Thai Listed Companies (CGR) ประจำปี และ (ข) แบบแสดงข้อมูลเพื่อการประเมิน Anti-Corruption ซึ่งได้อ้างอิงข้อมูลมาจากแบบแสดงรายการข้อมูลประจำปี (แบบ 56-1) รายงานประจำปี (แบบ 56-2) หรือในเอกสารและหรือรายงานอื่นที่เกี่ยวข้องของบริษัทจดทะเบียนนั้น แล้วแต่กรณี โดยเป็นการสำรวจและประเมินจากข้อมูลของบริษัทจดทะเบียนที่มีการเปิดเผยต่อสาธารณะ และเป็นข้อมูลที่ผู้ลงทุนทั่วไปสามารถเข้าถึงได้ และเป็นการดำเนินการตามนโยบายของสำนักงานคณะกรรมการกำกับหลักทรัพย์และตลาดหลักทรัพย์

ทั้งนี้ ผลการสำรวจหรือผลการประเมินดังกล่าวเป็นการนำเสนอในมุมมองของ IOD หรือสถาบันที่เกี่ยวข้องซึ่งเป็นบุคคลภายนอก โดยมีได้เป็นการประเมินการปฏิบัติตามของบริษัทย่อยในตลาดหลักทรัพย์แห่งประเทศไทย และมีได้ใช้ข้อมูลภายในเพื่อการประเมินแต่อย่างใด

เนื่องจากผลสำรวจหรือผลการประเมินดังกล่าวเป็นเพียงผลสำรวจหรือผลการประเมิน ณ วันที่ปรากฏในผลสำรวจหรือผลการประเมินเท่านั้น ดังนั้น ผลสำรวจหรือผลการประเมินจึงอาจเปลี่ยนแปลงได้ภายหลังวันดังกล่าว หรือเมื่อข้อมูลที่เกี่ยวข้องมีการเปลี่ยนแปลง ทั้งนี้ บริษัทหลักทรัพย์ [] มิได้ยืนยัน ตรวจสอบ หรือรับรองความถูกต้องครบถ้วนของผลสำรวจหรือผลการประเมินดังกล่าวแต่อย่างใด"

CORPORATE GOVERNANCE

AAAAA

AAV	CMBT	INTUCH	PG	SNNP	TSC	LIT
ACE	CIVIL	IRC	PJW	SNP	TSTE	MOONG
AGG	CK	IRPC	PLANB	SO	TSHT	NCL
ADVANC	CKP	ITC	PLAT	SPALI	TTA	NDR
AE	CM	ITEL	PLUS	SPC	TTB	PDG
AEONTS	CNT	IVL	PM	SPQG	TTOL	PEER
AGE	COM7	JAS	POLY	SPI	TTW	PHOL
AH	CPALL	JTS	PORT	SPRC	TVH	PIMO
AHC	CPAXT	KBANK	PPP	SSC	TVO	PPS
AIT	CPF	KCE	PR9	SSF	TWPC	PTC
AJ	CPI	KEX	PRG	SSSC	UAC	SECURE
AKR	CPL	KKP	PRM	STA	UBE	SELIC
ALLA	CPN	KSL	PRTR	STEC	UP	SENX
ALT	CPW	KTB	PSH	STGT	UPF	SFT
AMARN	CRC	KTC	PSL	STI	LPOIC	SGF
AMATA	CSC	LALIN	PT	SUC	UY	SIGT
AMATAV	CSS	LALIN	PT	SUC	UY	SIGT
ANAN	CV	LH	PTTEP	SUSCO	VIBHA	STC
AOT	DCC	LHFG	PTTGC	SUTHA	VIH	TACC
AP	DDD	LOXLEY	Q-CON	SVI	WACOAL	THANA
APCO	DELTA	LPN	QH	SVT	WGE	TM
APCS	DEMCO	LRH	QTC	SYMC	WHA	TMC
ASEFA	DMT	LST	RATCH	SYNEX	WHAUP	TNDT
ASK	DOHOME	M	RBF	SYNTEC	WICE	TPS
ASP	DRT	MAJOR	RPH	TAE	XPG	TOR
ASW	DUSIT	MALEE	RS	TCAP	ZEN	TRT
AWC	EA	MATCH	RT	TCMC	ABM	TRV
AYUD	EASTW	MBK	S	TEAMG	ADB	TURTLIE
B	ECL	MC	S&J	TEGH	ADD	TVDH
BA	EE	M-CHAI	SA	TFG	AF	TVT
BAFS	EGCO	MCOT	SABNA	TFMAMA	AIRA	UBIS
BAM	EPG	MEGA	SAK	TGE	AKP	UKEM
BANPU	ERW	MFC	SAMART	TGH	AMA	VCOM
BAY	ETC	MFEC	SAMTEL	THAN	ARIP	VL
BSGI	FE	MINT	SAPPE	THCOM	ARROW	WINMED
BBL	FN	MONO	SAT	THIP	ATP30	WINNER
BCH	FPT	MSC	SBNEXT	THRE	AUCT	YUASA
BCP	FSX	MST	SC	THREL	BBIK	
BCPG	GBX	MTC	SCB	TIDLOR	BC	
BDMS	GC	MTI	SOC	TIPH	BOL	
BEC	GENCO	NC	SOCC	TISCO	BTC	
BEM	GFPT	NCH	SGG	TK	BTW	
BEYOND	GGC	NER	SCGP	TKN	CHEWA	
BGC	GLAND	NKI	SCM	TKS	CHOW	
BGRIM	GLOBAL	NOBLE	SDC	TKT	COLOR	
BH	GPSC	NRF	SEAFOO	TLJ	CRD	
BIZ	GRAMMY	NTV	SEAOL	TMD	ECF	
BJC	GULF	NVD	SENA	TMT	ETE	
BJCHI	GUNKUL	NWR	SGC	TNTY	FLOYD	
BKIH	HANA	NYT	SGP	TNL	FPI	
BLA	HENG	OCC	SHR	TNR	FVC	
BPP	HMPRO	ONEE	SIRI	TOA	GCAP	
BRI	HTC	OR	SIS	TOG	HARN	
BRR	ICG	ORI	SITHAI	TOP	HFT	
BTS	ICHI	OSP	SJHD	TPBI	IMH	
BWG	ICN	PAP	SKR	TPCS	IND	
CSG	III	PATO	SM	TPILP	IP	
CENTEL	ILNK	PB	SMPC	TPPP	KTMS	
CFRESH	ILM	PCSGH	SMT	TOM	KUMWEL	
CHASE	INET	PDJ	SNC	TRUE	KUN	

AAAAA

2S	SKN
AAI	SORKON
AIE	SSP
ALUCON	SST
AMR	STANLY
APURE	SUPER
ASIA	SVOA
ASIAN	TCC
ASIMAR	TEKA
AURA	TFM
BR	TPOLY
BSBM	TRU
BSRC	TRUBB
BTG	TSE
CEN	VRANDA
CGH	WAVE
CH	WFX
CI	WIK
CMC	WIN
CSP	WP
EKH	A5
ESTAR	ARIN
EVER	ASN
FORTH	CHIC
FTI	CIG
GEL	COMAN
GPI	DOD
HUMAN	DPAIN
IFS	DV8
INSET	EFORL
IT	FSMART
J	HEALTH
JDF	JCHK
JMART	JUBILE
KCAR	K
KGI	KK
KIAT	KIWM
KISS	LDC
KTIS	LEO
KWC	MVP
LHK	NTSC
METCO	PACO
MICRO	PRI
MK	PROEN
NCAP	PROS
NOVA	PROUD
PIN	PSTC
POS	SALEE
PREB	SANKO
PRIME	SONIC
PTECH	SPVI
PYLON	STP
RCL	SWC
ROCTEC	TMILL
SCI	TNP
SCN	TPLAS
SE	XD
SE-ED	
SFLEX	
SINGER	

AAAA

AMANAH	SMT	UBA
AMC	SOLAR	LMS
ASAP	STECH	WARRIX
BCT	STPI	YONG
BIG	TC	ZGA
BIOTEC	TEAM	
CCET	TFI	
CHARAN	TKC	
CHAYO	TPA	
CHOTI	TPAC	
CITY	TRITN	
CMAN	UMI	
CMR	UTP	
CRANE	VARO	
CWT	VPO	
DTCENT	W	
EASON	WORK	
FNS	WPH	
FTE	24CS	
GFT	AMARC	
GJS	APP	
GYT	BE8	
HTECH	BLESS	
INGRS	BSM	
INSURE	BVG	
JMT	CAZ	
JCK	DHOUSE	
JR	GTB	
KBS	GTV	
L&E	HL	
LEE	IIG	
MENA	IRCP	
MJD	ITNS	
MOSHI	JSP	
NATION	KGEN	
NNCL	KL	
NSL	MASTER	
NV	MBAX	
OGC	MEB	
PAF	META	
PCC	MG	
PEACE	MITSB	
PK	MUD	
PL	NPK	
PLE	PLANET	
PMTA	PPM	
PRAKIT	PRAPAT	
PRECHA	PSG	
PRIN	READY	
RABBIT	RWI	
RJH	SAAM	
RSP	SAF	
S11	SMART	
SAMD	SMD	
SAWAD	SPA	
SCAP	SVR	
SCP	TIGER	
SIAM	TITLE	
SKE	TM	
SKY	TNH	

ANTI-CORRUPTION PROGRESS INDICATOR

CERTIFIED	2S	CPF	JKN	PK	SNP	TU	DECLARED
AAI	CPI	JR	PL	SORKON	TVDH	ACE	
ADVANC	CPL	JTS	PLANB	SPACK	TVO	ADB	
AE	CPN	KASET	PLANET	SPALI	TWPC	ALT	
AF	CPW	KBANK	PLAT	SPC	UBE	AMC	
AH	CRC	KBS	PM	SPI	UBIS	ASW	
AI	CSC	KCAR	PPP	SPRC	UEC	BLAND	
AIE	DCC	KCCAMC	PPPM	SRICHA	UKEM	BTG	
AIRA	DELTA	KCE	PPS	SSF	UOBKH	BYD	
AJ	DEMCO	KGEN	PR9	SSP	UV	CAZ	
AKP	DIMET	KGI	PREB	SSSC	VCOM	CBG	
AMA	DOHOME	KKP	PRG	SST	VGI	CV	
AMANAH	DUST	KSL	PRINC	STA	VIH	DEXON	
AMATA	ORIT	KTB	PRM	STGT	WACOAL	DMT	
AMATAV	EA	KTC	PROS	STOWER	WHA	EKH	
AP	EASTW	L&E	PSH	SUSCO	WHAUP	FSX	
APCS	ECF	LANNA	PSL	SVI	WICE	GLOBAL	
AS	EGCO	LHFG	PSTC	SYMTC	WIJK	GREEN	
ASIAN	EP	LHK	PT	SYNTEC	XO	ICN	
ASK	EPG	LPN	PTECH	TAE	YUASA	IHL	
ASP	ERW	LRH	PTG	TAKUNI	ZEN	ITC	
AWC	ESTAR	M	PTT	TASCO	ZIGA	JMART	
AYUD	ETC	MAJOR	PTTEP	TCAP		JMT	
B	ETE	MALEE	PTGTC	TCMC		LEO	
BAFS	FNS	MATCH	INSURE	TFM		LH	
BAM	FPI	MBAX	Q-CON	TFI		MENA	
BANPU	FPT	MBK	QH	TFMAMA		MITSB	
BAY	FSMART	MC	QLT	TGE		MODERN	
BBGI	FTE	MCOT	QTC	TGH		NER	
BBL	GBX	META	RABBIT	THANI		NEX	
BCH	GC	MFC	RATCH	THCOM		OSP	
BCP	GCAP	MFEC	RML	THIP		PEER	
BCPG	GEL	MILL	RS	THRE		PLUS	
BE8	GFPT	MINT	RWI	THREL		POLY	
BEC	GGC	MONO	S&J	TIDLOR		POS	
BEYOND	GJS	MOONG	SAAM	TIPCO		PRIME	
BGC	GPI	MSC	SABINA	TISCO		PROEN	
BGRIM	GPSC	MST	SAK	TKS		PRTR	
BKI	GSTEEL	MTC	SAPPE	TKT		RBF	
BLA	GULF	MTI	SAT	TMD		RT	
BPP	GUNKUL	NATION	SC	TMILL		SA	
BRR	HANA	NCAP	SCC	TMT		SANKO	
BSBM	HARN	NEP	SCCC	TNTY		SCB	
BTC	HENG	NKI	SCG	TNL		SENX	
BTS	HMPRO	NOBLE	SCGP	TNP		SFLEX	
BWG	HTC	NRF	SCM	TNR		SIS	
CEN	ICC	NWR	SCN	TOP		SKE	
CENTEL	ICHI	OCC	SEAOL	TOG		SM	
CFRESH	IFS	OGC	SE-ED	TOPP		SVOA	
CGH	III	OR	SELIC	TPA		TBN	
CHEWA	ILINK	ORI	SENA	TPCS		TEGH	
CHOTI	ILM	PAP	SGC	TRT		TIPH	
CHOW	INET	PATO	SGP	TRU		TKN	
CIG	INOX	PB	SIRI	TSC		TPAC	
CIMBT	INSURE	PCSGH	SITHAI	TSJ		TPLAS	
CM	INTUCH	PDG	SKR	TSTE		TOM	
CMC	IRPC	PDJ	SMIT	TSTH		TRUE	
COM7	ITEL	PG	SMK	TTA		W	
CPALL	IVL	PHOL	SMPC	TTB		WPH	
CPAXT	JAS	PIMO	SNC	TTCL		XPG	

ที่มา: Setsmart, กสอ.