

TOP20 NVDR UPDATE



9 กรกฎาคม 2567

Top 20 NVDR Net Buying Value (B m)

Stock	Date					
	8-ก.ค.	5-ก.ค.	4-ก.ค.	3-ก.ค.	2-ก.ค.	1-ก.ค.
CPALL	311.4	105.0	232.1	110.2	-58.6	135.8
CPF	299.4	-65.4	11.6	-62.5	16.4	-31.3
PTTEP	158.2	162.2	274.8	30.9	65.4	219.6
PTT	150.9	49.0	9.0	60.1	-232.2	83.2
SCC	141.4	81.8	-48.0	-3.1	-55.2	35.7
IVL	119.1	33.3	-20.9	60.9	84.4	94.6
CCET	102.1	69.3	5.1	8.5	-19.0	1.7
ADVANC	94.9	6.1	-230.0	16.2	-79.7	47.2
BDMS	88.1	247.2	409.4	-48.5	51.1	10.1
KBANK	81.0	-35.4	183.2	438.7	-36.5	-83.1
SCB	77.2	-70.0	26.6	82.1	-41.3	-42.2
STA	74.5	34.5	-1.9	42.4	39.4	-9.1
VGI	72.9	10.1	6.6	15.2	28.9	19.0
AOT	50.0	12.7	-160.0	183.5	77.6	-263.5
NEO	49.9	3.8	-8.2	4.0	3.7	-7.3
PTTGC	44.1	9.3	48.8	32.8	-12.3	0.5
ITC	43.6	43.3	5.8	-20.9	-37.7	-8.9
OR	39.8	13.9	-4.0	0.1	-32.4	0.0
JAS	36.7	12.1	6.1	1.5	-3.1	9.2
JMART	29.7	47.3	-8.0	23.7	-34.3	5.5

Top 20 NVDR Net Selling Value (B m)

Stock	Date					
	8-ก.ค.	5-ก.ค.	4-ก.ค.	3-ก.ค.	2-ก.ค.	1-ก.ค.
EA	-186.8	204.8	-27.7	71.2	-259.3	221.0
DELTA	-78.5	-51.9	88.3	50.4	-141.3	42.7
MINT	-49.2	-81.7	-30.3	-52.7	-102.5	35.0
BTS	-31.7	-69.6	27.7	-32.1	-39.7	-19.0
AP	-25.6	-20.6	-18.4	6.5	1.2	19.7
INTUCH	-20.7	14.8	-22.2	-19.9	-48.4	110.3
LH	-18.2	13.7	-6.2	-25.2	-27.4	-16.0
GULF	-18.1	27.1	-51.0	-51.3	17.1	96.9
YGG	-18.1	5.1	15.4	0.1	6.0	1.0
NRF	-16.4	9.0	4.5	-3.4	-1.4	5.0
COM7	-15.3	140.5	50.3	69.6	79.4	38.5
BANPU	-15.2	75.5	93.6	-33.3	-80.5	83.4
TOP	-15.2	29.9	67.4	32.8	17.5	17.7
MASTER	-14.4	-6.8	-21.1	1.6	11.9	-23.5
WHA	-13.7	-19.4	-28.5	-29.0	-29.3	-71.3
MALEE	-13.4	-3.2	-11.4	-19.9	25.1	24.9
PSL	-13.3	-22.3	-6.5	-6.8	-35.7	-37.9
BCP	-12.6	-4.3	39.6	-90.3	-95.9	-29.6
PR9	-12.3	-0.9	-6.6	-6.3	11.1	-5.2
JMT	-12.1	-3.3	12.8	20.2	2.4	8.6

Top 20 NVDR Most Active by Value (B m)

Stock	Total	Buy	Sell	Net	% *
CPALL	747.3	529.4	218.0	311.4	27.2
KBANK	731.8	406.4	325.4	81.0	42.8
PTTEP	681.7	419.9	261.7	158.2	40.8
DELTA	616.3	268.9	347.4	-78.5	43.1
AOT	612.3	331.1	281.1	50.0	28.0
EA	593.8	203.5	390.3	-186.8	14.6
CPF	591.1	445.2	145.9	299.4	23.5
BDMS	545.2	316.6	228.5	88.1	35.8
ADVANC	483.9	289.4	194.5	94.9	28.7
PTT	452.3	301.6	150.7	150.9	52.6
TRUE	419.2	218.2	201.0	17.2	54.6
KCE	371.4	183.5	187.9	-4.4	32.0
MINT	282.2	116.5	165.7	-49.2	44.4
IVL	281.6	200.3	81.3	119.1	30.1
SCB	272.8	175.0	97.8	77.2	34.4
SCC	270.0	205.7	64.3	141.4	36.9
BH	269.1	142.8	126.3	16.4	32.8
COM7	261.9	123.3	138.6	-15.3	32.6
KTB	254.0	128.1	125.9	2.1	55.7
CPN	245.1	125.3	119.7	5.6	62.1

Top 20 NVDR Daily Outstanding

Stock	Thai NVDR's	Paid Up	% of Paid Up
	Investment *	Capital Shares	Capital **
TISCO-P	7,300	9,859	74.04
MORE	2,129,007,275	7,176,748,441	29.67
MBK-W4	1,808,629	6,685,416	27.05
BBL	434,935,419	1,908,842,894	22.79
BCP	235,245,846	1,376,923,157	17.08
KBANK	357,196,020	2,369,327,593	15.08
THIP	12,718,002	89,999,686	14.13
GBX	147,279,307	1,089,076,392	13.52
BH	107,046,995	794,915,942	13.47
BDMS	2,094,582,523	15,892,001,895	13.18
FSX	106,423,319	818,866,777	13.00
AH	45,688,985	354,842,012	12.88
CPALL	1,097,056,081	8,983,101,348	12.21
TRUE	4,117,313,888	34,552,100,801	11.92
MILL-W7	161,922,321	1,388,422,796	11.66
W-W5	543,620,938	4,883,479,741	11.13
AMATA	127,591,513	1,150,000,000	11.09
PSL	171,807,218	1,559,291,862	11.02
ICHI	138,405,893	1,300,000,000	10.65
AAV	1,340,759,696	12,849,999,997	10.43

* % of Trading Volume in Underlying Securities
ที่มา: set.or.th

Note: Paid up capital shares of warrants are the number of issued warrants deduct from the total exercised warrants

* Thai NVDR's investment = จำนวนหุ้นที่ ThaiNVDR ถือครองโดยที่ยังไม่ได้รับรายการที่รอการชำระราคาและส่งมอบหลักทรัพย์

** ตามเกณฑ์ของธนาคารแห่งประเทศไทย บริษัท ไทยเอ็นวีดีอาร์ สามารถถือครองหุ้นได้ไม่เกิน

- 25% ของทุนจดทะเบียนชำระแล้ว สำหรับ BAY CIMBT KKP KTB LHFG SCB TCAP TISCO TMB และ BFIT

35% ของทุนจดทะเบียนชำระแล้ว สำหรับ BBL และ KBANK

SHORT SELL



9 กรกฎาคม 2567

ปริมาณหุ้นที่ขายชอร์ต

ข้อมูลการขายชอร์ต ณ วันที่ 8 กรกฎาคม 2567

หลักทรัพย์	ปริมาณหุ้นที่ขายชอร์ต (หุ้น)	มูลค่าการขายชอร์ต (บาท)	% ปริมาณการขายชอร์ต เทียบกับปริมาณการซื้อขาย	หลักทรัพย์	ปริมาณหุ้นที่ขายชอร์ต (หุ้น)	มูลค่าการขายชอร์ต (บาท)	% ปริมาณการขายชอร์ต เทียบกับปริมาณการซื้อขาย
แบบ Auto Matching				แบบ Auto Matching			
AAI	11,300	70,115.00	0.08%	CPAXT	100,400	2,898,950.00	1.47%
AAV	34,700	71,482.00	0.15%	CPAXT-R	130,100	3,736,625.00	1.91%
AAV-R	580,800	1,183,714.00	2.43%	CPF	581,600	13,937,750.00	1.12%
ACE	100	132.00	0.00%	CPF-R	100,400	2,432,430.00	0.19%
ADVANC	46,400	9,882,500.00	1.16%	CPN	15,000	842,900.00	0.43%
ADVANC-R	13,800	2,913,700.00	0.35%	CPN-R	82,000	4,618,775.00	2.35%
AEONTS	3,100	385,100.00	0.17%	CRC	84,800	2,652,775.00	0.90%
AEONTS-R	74,100	9,173,100.00	3.98%	CRC-R	530,600	16,631,950.00	5.63%
AH	2,600	50,440.00	1.42%	DCC	9,900	19,405.00	0.45%
AMATA	61,300	1,350,330.00	1.39%	DELTA	27,500	2,335,075.00	0.33%
AMATA-R	66,000	1,455,520.00	1.50%	DELTA-R	645,200	54,749,725.00	7.68%
AOT	858,800	48,708,075.00	4.48%	DEMCO	32,700	123,740.00	10.81%
AOT-R	1,335,200	75,840,800.00	6.96%	DITTO	500	7,600.00	0.01%
AP	233,200	1,929,355.00	2.58%	DITTO-R	13,300	199,500.00	0.31%
AP-R	85,500	705,920.00	0.94%	DOHOME	99,600	1,065,720.00	3.86%
ASIAN	200	2,100.00	0.01%	DOHOME-R	64,300	684,740.00	2.49%
ASK	200	2,720.00	0.07%	EA	2,560,200	34,066,550.00	2.07%
AURA	500	6,970.00	0.02%	EA-R	436,700	5,771,360.00	0.35%
AURA-R	13,700	189,560.00	0.66%	EASTW	100	280.00	0.03%
AWC	770,500	2,770,418.00	1.42%	EGCO	700	73,250.00	0.10%
AWC-R	834,400	2,989,752.00	1.54%	EGCO-R	10,500	1,102,500.00	1.43%
BA	400	8,330.00	0.02%	EPG	100	510.00	0.01%
BA-R	62,400	1,299,770.00	3.46%	ERW	519,400	2,199,506.00	5.58%
BAFS	600	9,750.00	0.02%	ERW-R	222,400	945,944.00	2.39%
BAFS-R	11,100	179,050.00	0.44%	ETC	400	771.00	0.05%
BAM	25,900	192,955.00	0.42%	FORTH	3,900	49,270.00	0.60%
BAM-R	179,200	1,335,855.00	2.89%	FORTH-R	1,300	16,510.00	0.20%
BANPU	547,700	2,846,765.00	0.74%	GFPT	28,700	373,230.00	0.53%
BANPU-R	881,600	4,552,700.00	1.20%	GFPT-R	13,200	174,280.00	0.25%
BBIK	400	11,850.00	0.06%	GLOBAL	16,600	247,290.00	0.36%
BBL	102,300	13,912,800.00	5.15%	GLOBAL-R	120,600	1,775,140.00	2.62%
BBL-R	28,700	3,903,200.00	1.45%	GPSC	10,100	404,000.00	0.23%
BCH	14,200	247,070.00	0.45%	GPSC-R	60,000	2,400,000.00	1.39%
BCH-R	91,100	1,588,470.00	2.90%	GULF	1,400	57,050.00	0.03%
BCP	69,200	2,776,175.00	1.50%	GULF-R	554,800	22,608,100.00	10.18%
BCP-R	35,700	1,419,075.00	0.77%	GUNKUL	53,500	136,962.00	0.30%
BCPG	5,600	35,000.00	0.24%	GUNKUL-R	446,400	1,148,192.00	2.54%
BCPG-R	142,300	898,975.00	6.00%	HANA	38,500	1,867,225.00	0.83%
BDMS	500,000	13,250,000.00	1.77%	HANA-R	96,100	4,659,575.00	2.07%
BEAUTY	200	97.00	0.00%	HKCEO1	5,968	120,180.60	15.15%
BEC	2,800	11,084.00	0.15%	HMPRO	1,237,900	11,388,680.00	7.52%
BEC-R	3,800	15,010.00	0.20%	HMPRO-R	625,500	5,780,405.00	3.80%
BEM	300,100	2,265,755.00	0.83%	HUMAN	200	2,090.00	0.14%
BEM-R	779,600	5,921,210.00	2.16%	ICHI	4,900	82,650.00	0.10%
BGRIM	156,600	3,336,070.00	1.80%	ICHI-R	162,200	2,720,070.00	3.22%
BGRIM-R	51,800	1,108,520.00	0.60%	ILM	400	7,390.00	0.18%
BH	21,500	5,300,200.00	1.84%	INTUCH	31,600	2,258,875.00	0.86%
BH-R	102,600	25,281,700.00	8.80%	INTUCH-R	77,600	5,566,425.00	2.11%
BIC	97,000	2,094,050.00	1.93%	IRPC	54,400	89,217.00	0.25%
BLA	106,700	1,962,650.00	5.58%	IRPC-R	954,900	1,569,140.00	4.37%
BLA-R	81,500	1,500,960.00	4.26%	ITC	35,800	875,350.00	0.53%
BPP	200	2,530.00	0.03%	ITC-R	17,100	415,150.00	0.25%
BPP-R	600	7,620.00	0.10%	IVL	202,500	4,011,500.00	0.87%
BTG-R	9,600	217,920.00	1.80%	IVL-R	1,445,400	28,561,270.00	6.24%
BTS	120,700	529,170.00	0.36%	JAS	38,900	112,240.00	0.09%
BTS-R	337,800	1,479,564.00	1.01%	JMART	33,000	438,600.00	0.44%
BYD-R	677,000	1,173,229.00	0.59%	JMART-R	204,500	2,753,960.00	2.74%
CBG	36,400	2,508,675.00	1.72%	JMT	184,800	2,467,150.00	2.46%
CBG-R	28,200	1,933,000.00	1.34%	JMT-R	139,000	1,858,010.00	1.85%
CCET	28,600	124,444.00	0.02%	JTS	800	48,200.00	0.07%
CCET-R	30,000	130,200.00	0.02%	JTS-R	15,300	917,475.00	1.43%
CENDEL	400	16,075.00	0.04%	KAMART	200	2,690.00	0.01%
CHG	190,700	480,550.00	0.54%	KBANK	72,800	9,427,300.00	1.10%
CHG-R	843,300	2,121,588.00	2.41%	KBANK-R	51,600	6,682,200.00	0.78%
CK	21,800	428,600.00	0.99%	KCE	239,300	11,018,850.00	1.90%
CK-R	69,400	1,355,000.00	3.16%	KCE-R	194,000	8,924,025.00	1.54%
CKP	117,700	472,530.00	1.57%	KGI	200	854.00	0.03%
CKP-R	270,500	1,095,578.00	3.61%	KKP	1,700	79,475.00	0.19%
COM7	252,600	5,222,290.00	1.32%	KKP-R	100	4,700.00	0.01%
COM7-R	287,300	6,055,570.00	1.50%	KLINIQ	200	8,475.00	0.07%
CPALL	507,200	28,192,175.00	2.07%	KTB	709,000	12,478,400.00	5.48%
CPALL-R	1,137,900	63,883,600.00	4.65%	KTB-R	517,400	9,106,240.00	4.00%

SHORT SELL

ปริมาณหุ้นที่ขายชอร์ต

(ต่อ) ข้อมูลการขายชอร์ต ณ 8 กรกฎาคม 2567

หลักทรัพย์	ปริมาณหุ้นที่ขายชอร์ต (หุ้น)	มูลค่าการขายชอร์ต (บาท)	% ปริมาณการขายชอร์ต เทียบกับปริมาณการซื้อขาย	หลักทรัพย์	ปริมาณหุ้นที่ขายชอร์ต (หุ้น)	มูลค่าการขายชอร์ต (บาท)	% ปริมาณการขายชอร์ต เทียบกับปริมาณการซื้อขาย
IIUU Auto Matching				IIUU Auto Matching			
KTC	138,700	5,307,000.00	2.45%	SIRI-R	867,700	1,462,611.00	2.05%
KTC-R	1,192,600	45,836,850.00	21.07%	SIS	13,800	384,250.00	1.61%
LANNA	100	1,430.00	0.04%	SISB	77,400	2,642,350.00	0.76%
LH	3,769,700	22,619,110.00	9.05%	SISB-R	243,500	8,394,100.00	2.40%
LH-R	235,700	1,414,200.00	0.57%	SJWD	8,600	106,240.00	0.28%
M	14,000	417,225.00	0.56%	SJWD-R	6,700	81,380.00	0.22%
M-R	27,500	820,525.00	1.10%	SKY	700	16,100.00	0.26%
MAJOR	2,700	34,050.00	0.50%	SKY-R	46,600	1,074,000.00	17.24%
MAJOR-R	6,700	85,090.00	1.24%	SNNP	700	9,200.00	0.03%
MASTER-R	30,100	1,820,975.00	3.30%	SNNP-R	105,400	1,382,320.00	1.76%
MDX	200	632.00	0.68%	SOLAR	300	189.00	0.01%
MEB	900	28,350.00	0.80%	SPA	100	660.00	0.01%
MEGA	15,600	589,875.00	0.95%	SPALI	68,600	1,207,360.00	1.28%
MEGA-R	46,900	1,783,700.00	2.86%	SPALI-R	155,500	2,737,760.00	2.90%
MINT	309,300	9,203,975.00	2.90%	SPCG	400	3,510.00	0.05%
MINT-R	224,400	6,680,900.00	2.10%	SPRC-R	60,800	512,655.00	0.69%
MTC	33,600	1,470,050.00	0.90%	SSP	200	2,615.00	0.14%
MTC-R	98,600	4,313,750.00	2.66%	SSP-R	400	1,280.00	0.07%
NER	61,900	330,725.00	0.77%	STA	243,000	5,269,970.00	1.21%
NEX-R	107,000	173,340.00	0.11%	STAR	237,400	5,155,820.00	1.18%
NSL	300	9,250.00	0.05%	STEC	8,300	77,400.00	0.18%
ONEE	415,600	1,375,722.00	7.76%	STEC-R	299,300	2,797,685.00	6.56%
OR	348,400	5,649,050.00	4.03%	STGT	7,500	78,060.00	0.12%
OR-R	560,000	9,077,860.00	6.47%	STGT-R	57,900	607,870.00	0.92%
ORI	9,500	45,222.00	0.26%	TASCO	4,800	77,760.00	0.64%
ORI-R	1,800	8,572.00	0.05%	TASCO-R	4,000	64,800.00	0.54%
OSP	109,000	2,554,900.00	1.48%	TCAP	9,400	432,400.00	1.10%
OSP-R	70,300	1,645,020.00	0.95%	TCAP-R	39,600	1,821,600.00	4.65%
PLANB	82,100	604,120.00	0.58%	TFG	100	412.00	0.00%
PLANB-R	364,800	2,671,270.00	2.57%	THANI	16,800	37,632.00	0.69%
PR9	9,800	174,580.00	0.58%	THCOM	7,400	80,640.00	0.15%
PRM	112,000	922,265.00	1.38%	THCOM-R	11,200	120,960.00	0.23%
PRM-R	537,600	4,419,640.00	6.61%	THG	40,000	1,210,000.00	25.53%
PSH-R	35,800	324,205.00	14.34%	THG-R	600	38,125.00	0.38%
PSL	101,800	928,535.00	0.74%	TIDLOR	62,100	1,136,440.00	0.74%
PSL-R	12,400	110,980.00	0.09%	TIDLOR-R	286,400	5,244,320.00	3.43%
PTG	200	1,675.00	0.01%	TIPH	2,800	76,400.00	1.06%
PTG-R	20,800	173,940.00	0.92%	TIPH-R	16,900	462,650.00	6.41%
PTT	3,100	102,300.00	0.02%	TISCO	178,200	17,090,450.00	11.93%
PTTEP	65,500	10,021,550.00	1.31%	TISCO-R	68,700	6,595,200.00	4.60%
PTTEP-R	235,300	36,011,150.00	4.69%	TKN	22,100	221,830.00	0.32%
PTTGC	80,400	2,498,475.00	1.19%	TKN-R	27,900	277,605.00	0.40%
PTTGC-R	592,800	18,488,350.00	8.80%	TU	45,700	351,890.00	0.72%
QH	120,800	224,688.00	1.13%	TU-R	648,900	4,996,530.00	10.17%
QH-R	881,700	1,639,962.00	8.27%	TOA	37,400	748,000.00	2.09%
RATCH	100	2,800.00	0.00%	TOA-R	187,800	3,780,940.00	10.48%
RATCH-R	30,200	851,150.00	0.94%	TOP	73,700	4,090,350.00	2.19%
RBF	161,000	1,479,590.00	28.54%	TOP-R	253,600	14,074,800.00	7.53%
RCL	15,000	391,425.00	0.27%	TPIPL-R	77,900	102,828.00	3.16%
RCL-R	73,000	1,919,675.00	1.31%	TPIPP-R	5,100	16,932.00	0.08%
ROJINA	100	600.00	0.01%	TQM	800	21,625.00	0.14%
SABINA	500	11,880.00	0.44%	TQM-R	6,700	181,950.00	1.15%
SAMART	1,000	6,650.00	0.02%	TRUE	340,100	3,026,835.00	0.79%
SAMART-R	32,600	214,240.00	0.59%	TRUE-R	755,900	6,723,880.00	1.75%
SAPPE-R	13,100	1,323,400.00	3.85%	TSE	100	114.00	0.01%
SAT-R	100	1,260.00	0.03%	TTA	22,000	155,620.00	0.47%
SAWAD	58,500	2,085,900.00	0.58%	TTB	3,369,800	5,957,546.00	1.22%
SAWAD-R	1,040,900	37,091,950.00	10.38%	TTB-R	2,508,300	4,439,691.00	0.91%
SC	2,000	5,480.00	0.08%	TTW	100	199,895.00	0.02%
SC-R	27,300	74,802.00	1.15%	TTW-R	22,300	199,585.00	3.65%
SCB-R	122,100	12,881,550.00	3.24%	TU	900	13,410.00	0.01%
SCC	44,300	10,233,100.00	2.80%	TU-R	98,400	1,466,160.00	1.17%
SCC-R	30,300	7,013,000.00	1.91%	TVO	18,100	395,450.00	1.80%
SCCC	600	79,450.00	0.32%	TVO-R	8,700	190,010.00	0.86%
SCCC-R	9,300	1,233,800.00	5.04%	LUBE	500	450.00	0.00%
SCGP	21,100	664,650.00	0.32%	VGI	1,714,400	3,012,769.00	0.80%
SCGP-R	206,300	6,498,450.00	3.18%	VGI-R	4,679,100	8,294,064.00	2.17%
SCN	300	288.00	0.03%	WHA	1,248,700	6,299,292.00	2.53%
SHR	400	814.00	0.01%	WHA-R	1,644,300	8,155,756.00	3.33%
SINGER	300	2,620.00	0.01%	WHAUP	900	3,740.00	0.02%
SINGER-R	5,700	49,810.00	0.14%	XO	600	16,375.00	0.05%
SIRI	156,600	264,651.00	0.37%	XO-R	10,300	281,025.00	0.92%
				XPG	80,700	79,086.00	0.37%

• ไม่รวมรายการขายชอร์ตของสมาชิกที่เป็นผู้ร่วมค้ำหน่วยลงทุน หรือผู้ดูแลสภาพคล่องของหน่วยลงทุนของกองทุนรวมอภีเอฟ/เพอับัญชีบริษัทประเภทเพื่อทำกำไรจากส่วนต่างของราคาหรือเพื่อดูแลสภาพคล่อง แล้วแต่กรณี

• รายการที่ชื่อย่อหลักทรัพย์ด้วย "-R" หมายถึง ข้อมูลธุรกรรมขายชอร์ตในเว็บเอดิอาร์

ที่มา : set.or.th

รายงานการเปลี่ยนแปลงการถือหลักทรัพย์และสัญญาซื้อขายล่วงหน้าของผู้บริหาร (แบบ 59) ประจำวันที่ 8 กรกฎาคม 2567

ชื่อบริษัท	วิธีการได้มา/จำหน่าย	ชื่อผู้บริหาร	ประเภทหลักทรัพย์	วันที่ได้มา/จำหน่าย	จำนวน	ราคา
ADVICE	ขาย	นาย มัญชา วงศ์เหล็กภัย	หุ้นสามัญ	5/07/2567	570,000	4.37
BGC	ซื้อ	นาย วิชาล ลอเอเสี่ยรกุล	หุ้นสามัญ	2/07/2567	5,000	6.40
BGC	ซื้อ	นาย วิชาล ลอเอเสี่ยรกุล	หุ้นสามัญ	2/07/2567	3,000	6.30
BGC	ซื้อ	นาย วิชาล ลอเอเสี่ยรกุล	หุ้นสามัญ	3/07/2567	3,000	6.10
BGC	ซื้อ	นาย วิชาล ลอเอเสี่ยรกุล	หุ้นสามัญ	4/07/2567	6,000	6.25
BGC	ซื้อ	นาย วิชาล ลอเอเสี่ยรกุล	หุ้นสามัญ	5/07/2567	6,000	6.20
BGC	ซื้อ	นาย วิชาล ลอเอเสี่ยรกุล	หุ้นสามัญ	5/07/2567	900	6.30
BGC	ซื้อ	นาย วิชาล ลอเอเสี่ยรกุล	หุ้นสามัญ	5/07/2567	1,100	6.40
BLC	ขาย	นางสาว อรุพร กัทธราวรรณิชกุล	หุ้นสามัญ	5/07/2567	20,000	5.00
BLC	ขาย	นางสาว อรุพร กัทธราวรรณิชกุล	หุ้นสามัญ	5/07/2567	20,000	5.05
CMAN	ซื้อ	นาย ปรีดี สุวิมลธีรบุตร	หุ้นสามัญ	4/07/2567	32,500	2.28
CPN	ซื้อ	นางสาว วิไลยา จิราธิวัฒน์	หุ้นสามัญ	5/07/2567	36,000	55.25
EA	ขาย	นาย สมโภชน์ อาหุนัย	หุ้นสามัญ	2/07/2567	8,000,000	12.40
EA	ขาย	นาย อมร ทรัพย์ทวีกุล	หุ้นสามัญ	2/07/2567	4,900,000	12.00
EA	ซื้อ	นาย อมร ทรัพย์ทวีกุล	หุ้นสามัญ	2/07/2567	4,900,000	12.00
EKH	ซื้อ	นาง พิชามณีย์ พัฒนเปี่ยมภิรมย์	หุ้นสามัญ	5/07/2567	10,000	6.80
EKH	ซื้อ	นาย กวีชัย เลิศอัศวรัตน์	หุ้นสามัญ	4/07/2567	40,000	6.78
EKH	ซื้อ	นาย เมธา วนติลก	หุ้นสามัญ	3/07/2567	10,000	6.75
EKH	ซื้อ	นาย สุทธิพงษ์ ตั้งสังจะพจน์	หุ้นสามัญ	4/07/2567	15,000	6.85
EKH	ซื้อ	นาย สุทธิพงษ์ ตั้งสังจะพจน์	หุ้นสามัญ	5/07/2567	35,000	6.77
EKH	ซื้อ	นาย อำนวย เอื้ออารีมิตร	หุ้นสามัญ	5/07/2567	56,000	6.75
EKH	ซื้อ	นาย อำนวย เอื้ออารีมิตร	หุ้นสามัญ	4/07/2567	10,000	6.75
EP	ซื้อ	นาย ยุทธ ชินสุภักดิ์	หุ้นสามัญ	5/07/2567	56,000	2.74
EP	ซื้อ	นาย ยุทธ ชินสุภักดิ์	หุ้นสามัญ	5/07/2567	53,300	2.72
FTE	ซื้อ	นาย ทักษิณ ตันติไพจิตร	หุ้นสามัญ	4/07/2567	140,000	1.50
FTE	ซื้อ	นาย ทักษิณ ตันติไพจิตร	หุ้นสามัญ	5/07/2567	150,000	1.50
INGRS	ซื้อ	นางสาว นามิละ เขยี่ยมะ	หุ้นสามัญ	5/07/2567	200,000	0.74
INGRS	ซื้อ	นาย ณัฐวุฒิ ฉัตรเลิศพิพัฒน์	หุ้นสามัญ	2/07/2567	100,000	0.35
JR	ซื้อ	นาย อรรณพ วิวัฒน์เกษมภูชาดิ	หุ้นสามัญ	5/07/2567	1,400	4.24
K	ขาย	นาง ไศรดา ธรรมประกอบ	ใบสำคัญแสดงสิทธิที่จะซื้อหุ้น	3/07/2567	9,900	0.50
K	ขาย	นาง ไศรดา ธรรมประกอบ	ใบสำคัญแสดงสิทธิที่จะซื้อหุ้น	3/07/2567	43	0.46
K	ขาย	นาง ไศรดา ธรรมประกอบ	ใบสำคัญแสดงสิทธิที่จะซื้อหุ้น	3/07/2567	37,100	0.50
K	ขาย	นาง ไศรดา ธรรมประกอบ	ใบสำคัญแสดงสิทธิที่จะซื้อหุ้น	4/07/2567	14	0.36
K	ขาย	นางสาว สุนิสา รัดนเนย์	ใบสำคัญแสดงสิทธิที่จะซื้อหุ้น	3/07/2567	530,000	0.46
MBAX	ซื้อ	นาย สุรชัย อัครแก้วมงคล	หุ้นสามัญ	4/07/2567	2,000	2.88
MENA	ซื้อ	นางสาว นิษกศ ขจรวัฒน์เดช	หุ้นสามัญ	8/07/2567	50,000	1.16
MJD	ซื้อ	นางสาว เพชรลดา พูลวรลักษณ์	หุ้นสามัญ	2/07/2567	200,000	1.11
MJD	ซื้อ	นางสาว เพชรลดา พูลวรลักษณ์	หุ้นสามัญ	3/07/2567	104,000	1.09
MTI	ซื้อ	นาง นวลพรรณ ล่ำซำ	หุ้นสามัญ	5/07/2567	79,300	106.00
PCC	ซื้อ	นาย กิตติ สัมฤทธิ์	หุ้นสามัญ	5/07/2567	10,000	2.92
PLT	ซื้อ	นาย วรวิชัย ลิ้มละจัน	หุ้นสามัญ	5/07/2567	23,300	0.78
PLUS	โอน	นาย นิลสุวรรณ เสือรักษ์มี	หุ้นสามัญ	2/07/2567	1,000	-
SISB	ขาย	นาง นริศ เลิศนามวงศ์วาน	หุ้นสามัญ	5/07/2567	3,000	36.50
SPALI	ซื้อ	นาง อัจฉรา ตั้งมิตรธรรม	หุ้นสามัญ	5/07/2567	1,500,000	17.63
SPALI	ซื้อ	นาง อัจฉรา ตั้งมิตรธรรม	หุ้นสามัญ	5/07/2567	150,000	17.50
SPALI	ซื้อ	นาย ประทีป ตั้งมิตรธรรม	หุ้นสามัญ	4/07/2567	300,000	17.96
SPALI	ซื้อ	นาย ประทีป ตั้งมิตรธรรม	หุ้นสามัญ	5/07/2567	1,500,000	17.63
SPALI	ซื้อ	นาย ประทีป ตั้งมิตรธรรม	หุ้นสามัญ	5/07/2567	150,000	17.50
THG	รับโอน	นาย อาศิส อุณะนันทน์	หุ้นสามัญ	5/07/2567	15,000,000	-
TIPL	ซื้อ	นาง อรพิน เลียวไพรัตน์	หุ้นสามัญ	5/07/2567	1,000,000	1.31
UAC	ซื้อ	นาย ชัชพล ประสพโชค	หุ้นสามัญ	5/07/2567	5,000	3.52
VRANDA	ซื้อ	นาย ภวัฒน์ องควาสัญญ์	หุ้นสามัญ	5/07/2567	20,000	5.35
VRANDA	ซื้อ	นาย ภวัฒน์ องควาสัญญ์	หุ้นสามัญ	5/07/2567	40,800	5.40
VRANDA	ซื้อ	นาย ภวัฒน์ องควาสัญญ์	หุ้นสามัญ	5/07/2567	50,000	5.45
VRANDA	ซื้อ	นาย ภวัฒน์ องควาสัญญ์	หุ้นสามัญ	5/07/2567	39,200	5.50
VRANDA	ซื้อ	นาย ภวัฒน์ องควาสัญญ์	หุ้นสามัญ	5/07/2567	30,000	5.25
VRANDA	ซื้อ	นาย ภวัฒน์ องควาสัญญ์	หุ้นสามัญ	5/07/2567	19,900	5.35
VRANDA	ซื้อ	นาย ภวัฒน์ องควาสัญญ์	หุ้นสามัญ	5/07/2567	100	5.50
WPH	ขาย	นาง จริยา สิลละวัฒน์	หุ้นสามัญ	3/07/2567	200,000	12.45
YGG	ขาย	นาย ธนัช จุฬิวัฒน์	หุ้นสามัญ	2/07/2567	1,000,000	2.59
YGG	ขาย	นาย ธนัช จุฬิวัฒน์	หุ้นสามัญ	2/07/2567	848,100	2.68
YGG	ขาย	นาย ธนัช จุฬิวัฒน์	หุ้นสามัญ	2/07/2567	5,310,000	2.76
YGG	ขาย	นาย ธนัช จุฬิวัฒน์	หุ้นสามัญ	3/07/2567	6,628,100	1.74
YGG	ขาย	นาย ธนัช จุฬิวัฒน์	หุ้นสามัญ	3/07/2567	4,525,500	1.73
YGG	ขาย	นาย ธนัช จุฬิวัฒน์	หุ้นสามัญ	3/07/2567	6	1.74
YGG	ขาย	นาย ธนัช จุฬิวัฒน์	หุ้นสามัญ	4/07/2567	25,344,232	1.42
YGG	ขาย	นาย ธนัช จุฬิวัฒน์	หุ้นสามัญ	4/07/2567	2,523,800	1.22
YGG	ขาย	นาย ธนัช จุฬิวัฒน์	หุ้นสามัญ	4/07/2567	161,485,400	1.26
YGG	ขาย	นาย ธนัช จุฬิวัฒน์	หุ้นสามัญ	4/07/2567	14,213,888	1.51
ZEN	ซื้อ	นางสาว จอมขวัญ จิราธิวัฒน์	หุ้นสามัญ	5/07/2567	119,500	6.00
ZEN	ซื้อ	นาย สรรคนนท์ จิราธิวัฒน์	หุ้นสามัญ	5/07/2567	120,000	6.00

ที่มา: sec.or.th

รายงานการได้มา/จำหน่ายหลักทรัพย์ของกิจการ (แบบ 246-2) ประจำวันที่ 8 กรกฎาคม 2567

หลักทรัพย์	ชื่อผู้ได้มา/จำหน่าย	วิธีการ	ประเภทหลักทรัพย์	% ก่อน ได้มา/ จำหน่าย	% ได้มา/ จำหน่าย	% หลัง ได้มา/ จำหน่าย	วันที่ได้มา/ จำหน่าย	% ก่อน ได้มา/ จำหน่าย (กลุ่ม)2	% ได้มา/ จำหน่าย (กลุ่ม)2	% หลัง ได้มา/ จำหน่าย (กลุ่ม)2	หมายเหตุ
YGG	นาย ธนัช จุฬิวัฒน์	จำหน่าย	หุ้น	38.1010	33.8153	4.2857	4/7/2567	38.1010	33.8153	4.2857	
YGG	นาย ธนัช จุฬิวัฒน์	จำหน่าย	หุ้น	41.1428	1.1890	39.9538	2/7/2567	41.1428	1.1890	39.9538	

- หุ้น หมายถึง หุ้นสามัญหรือหุ้นบุริมสิทธิ หรือใบแสดงสิทธิในผลประโยชน์ที่เกิดจากหลักทรัพย์อ้างอิงไทย (DR)
- หลักทรัพย์ที่แปลงสภาพ หมายถึง ใบสำคัญแสดงสิทธิที่จะซื้อหุ้นสามัญ หุ้นกู้แปลงสภาพ หรือหลักทรัพย์อื่นที่อาจแปลงสภาพได้ กรณีที่มีการรายงานเป็นกลุ่ม ชื่อผู้ได้มา/จำหน่าย จะแสดงข้อมูลของบุคคลในกลุ่มที่มีการเปลี่ยนแปลง ส่วน %การได้มา/จำหน่าย และ %หลังการได้มา/จำหน่าย จะแสดงตัวเลขของทั้งกลุ่ม และบุคคลตามมาตรา 258 (พิจารณาตามบุคคลมาตรา 258)
- ข้อมูลเบื้องต้น หมายถึง ข้อมูลยังไม่ครบถ้วน และ/หรือ อยู่ระหว่างการสอบถาม ฉบับแก้ไข หมายถึง ผู้รายงานยื่นเอกสารชุดใหม่ เพื่อแก้ไขชุดเดิม chain principle หมายถึง การได้มา/จำหน่ายโดยอ้อม และเป็นการได้มา/จำหน่ายในจำนวนที่ต่ำกว่ามูลค่าของหลักทรัพย์ทั้งหมดของกิจการ

ที่มา: sec.or.th

TURNOVER LIST



9 กรกฎาคม 2567

TURNOVER LIST & TRADING ALERT

หลักทรัพย์ที่เข้าข่ายมาตรการจำกัดการซื้อขาย

สิ้นสุด	หลักทรัพย์	ระดับ 1		ระดับ 2		ระดับ 3	
		วันเริ่มต้น	วันสิ้นสุด	วันเริ่มต้น	วันสิ้นสุด	วันเริ่มต้น	วันสิ้นสุด
28 มิ.ย. 67	YGG	1 ก.ค. 67	19 ก.ค. 67				
25 มิ.ย. 67	JPARK	26 มิ.ย. 67	16 ก.ค. 67				

หมายเหตุ

เมื่อหุ้นสามัญเข้ามาตรการให้หลักทรัพย์อื่นของบง. และหลักทรัพย์ที่มีการอ้างอิงหลักทรัพย์ของบง. เข้ามาตรการจำกัดการซื้อขายด้วย (ยกเว้น DW) โดย

1. Cash Balance: สมาชิกต้องดำเนินการให้ลูกค้าซื้อหลักทรัพย์ด้วยบัญชี **Cash Balance** เท่านั้น โดยลูกค้าต้องวางเงินสดไว้ล่วงหน้ากับสมาชิกเต็มจำนวนก่อนซื้อหลักทรัพย์

2. ห้ามคำนวณวงเงินซื้อขาย: ห้ามสมาชิกใช้หลักทรัพย์เป็นหลักประกันในการคำนวณเป็นวงเงินซื้อขายหลักทรัพย์ (ในทุกประเภทบัญชี)

3. ห้าม Net Settlement: ห้ามสมาชิกหักกลบลราคาราค่าซื้อกับราคาค่าขายหลักทรัพย์เดียวกันในวันเดียวกัน (ซื้อและขายหลักทรัพย์เดียวกันในวันเดียวกัน ค่าขายคืนเป็นวงเงินในวันทำการถัดไป)

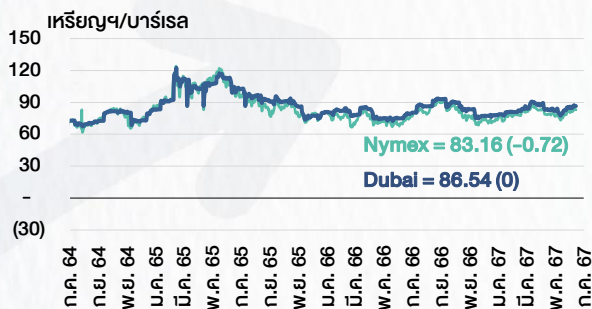
ทั้งนี้ มาตรการจำกัดการซื้อขาย มีปัจจัยที่ใช้ในการพิจารณา คือ อัตราหมุนเวียนการซื้อขาย (**Turnover ratio**) มูลค่าการซื้อขาย และราคาซื้อขาย ที่ไม่สอดคล้องกับปัจจัยพื้นฐาน เช่น **P/E Ratio** เป็นต้น

ที่มา: set.or.th

CYCLICAL WATCH

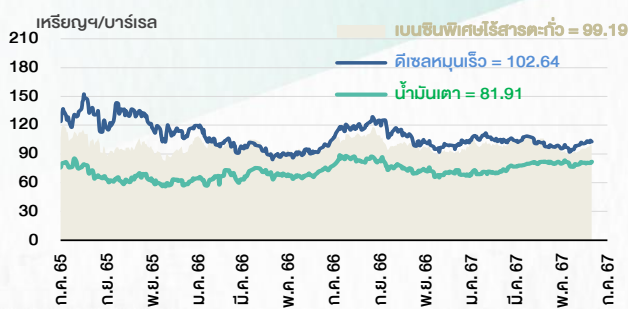
🕒 9 กรกฎาคม 2567

ราคาน้ำมันดิบ



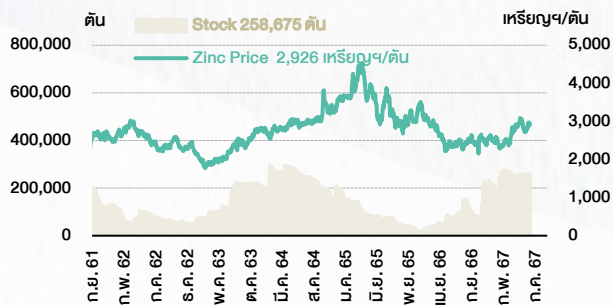
ที่มา : TQ professional

ราคาขายปลีกน้ำมันสำเร็จรูปตลาดสิงคโปร์



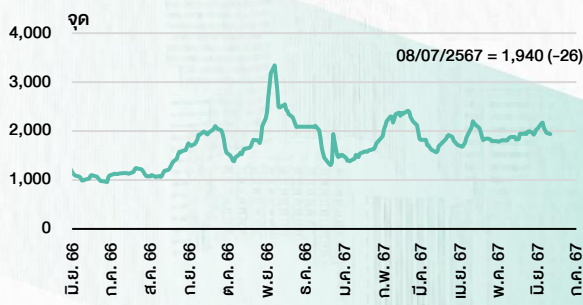
ที่มา : TOP

ราคาสังกะสี



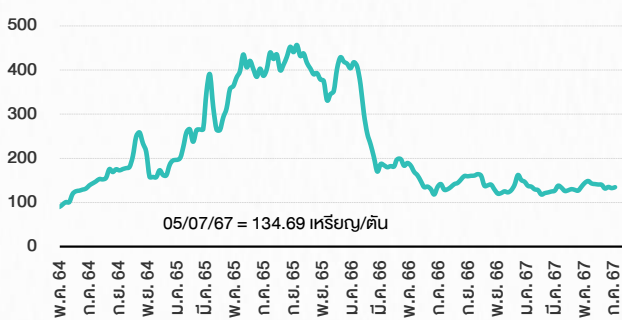
ที่มา : lme.co.uk

ดัชนีค่าระวาง BDI



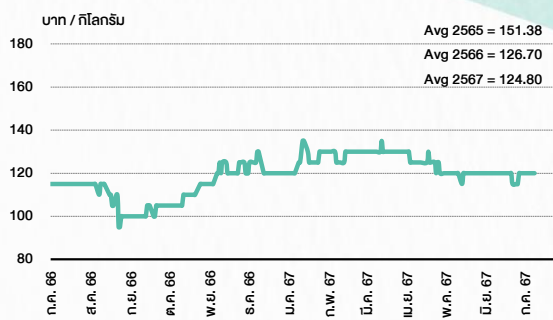
ที่มา : TQ professional

ราคาก๊าซหุงต้ม



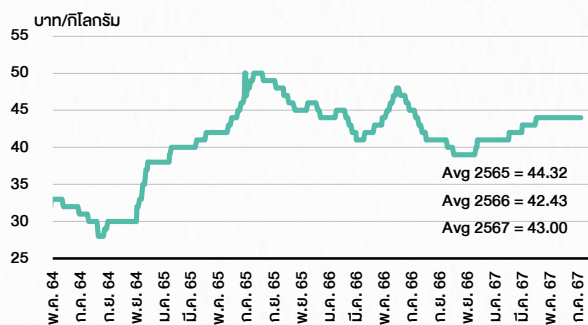
ที่มา : BANPU

ราคาถั่วขาว 61-70 ตัว/กก.



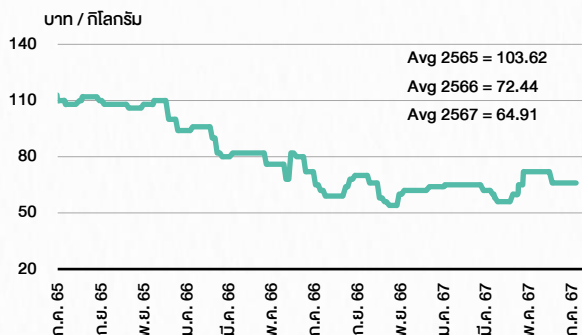
ที่มา : สำนักงานเศรษฐกิจการเกษตร

ราคาไก่เป็น



ที่มา : สำนักงานเศรษฐกิจการเกษตร

ราคาหมู



ที่มา : สำนักงานเศรษฐกิจการเกษตร

STOCK CALENDAR

🕒 9 กรกฎาคม 2567

July 2024					
Monday	Tuesday	Wednesday	Thursday	Friday	
8	9	10	11	12	
XD LHSC @B0.1800 QHPF @B0.1100 XE PPPM-W4 0.25:1w @B3.98 (final, "SP")	New list - Food & Beverage Chaosua Foods Industry (CHAO) 300m shrs, B1 par (IPO 87.684m shrs @B11.80) New shares trading DEMCO 147,000 shrs (w) TTB 542,706 shrs (w) XO 1,452,050 shrs (w)	Conversion ITEL-W4 1:1w @B11.50 (final)	Delist ITEL-W4 XD STANLY @B20.00	Conversion BROOK-W6 1.147:1w @B0.567 (final) BTC-W7 1.15:1w @B1.131	
15	16	17	18	19	
Conversion JCKH-W1 1.548:1w @B0.162 (final) MBK-W3 1.0754:1w @B2.7895 MBK-W4 1.0443:1w @B2.8727 PRG-W1 1.095:1w @B4.5663 PRG-W2 1.0641:1w @B4.699 PRG-W3 1.0349:1w @B4.8311 PRG-W4 1:1w @B5.00	Delist JCHK-W1 Resume trading before delist IFEC POST	XW ECF 2 existing: 1ECF-W5 Conversion PJW-W1 1.05:1w @B2.857 (final)	Delist PJW-W1 Conversion ECL-W4 1:1w @B2.00 (final)		
22	23	24	25	26	
PUBLIC HOLIDAY (Substitution for Asarnha Bucha Day)	Conversion PPM-W2 1:1w @B6.00 (final)	Delist PPM-W2 XD BLAND @B0.01	Delist IFEC POST Conversion LEO-W1 1:1w @B22.00 (final)		
29	30	31			
PUBLIC HOLIDAY (Substitution for H.M. King Maha Vajiralongkorn Phra Vajrakraisochoayuhua's Birthday)	XD TMW @B4.15	Conversion CSC-P 1:1w GIFT-W2 1:1w @B1.60 PPPM-W4 0.25:1w @B3.98 (final) RS-W5 1:1w @B6.00 WAVE-W3 1.04:1w @B0.144			

August 2024					
Monday	Tuesday	Wednesday	Thursday	Friday	
			1	2	
			Delist PPPM-W4 XD EPF @B0.10 KYE @B29.85 PTL @B0.19 SIA19 @B1.0102 SINGTEL80 @tba XR KEX 0.6196:1n @B3.20 STPI 12:1n @B3.40		
5	6	7	8	9	
Last trading day AJA-W3 BEYOND-W2 JSP-W1 SIMAT-W5	XD ROCTEC @B0.013 XE AJA-W3 1.071:1w @B0.166 (final, "SP") BEYOND-W2 1:1w @B10.00 (final, "SP") JSP-W1 1:1w @B2.50 (final, "SP") SIMAT-W5 1:1w @B2.00 (final, "SP")				
12	13	14	15	16	
PUBLIC HOLIDAY (H.M. Queen Sirikit The Queen Mother's Birthday / Mother's Day)		XD MSFT80X @B0.01371 XW MGI 2.50 existing: 1MGI-W1	XD SBUX80X @tba XR SGC 1:1n @tba		
19	20	21	22	23	
26	27	28	29	30	
			Conversion AJA-W3 1.071:1w @B0.166 (final) BEYOND-W2 1:1w @B10.00 (final) JSP-W1 1:1w @B2.50 (final)		

September 2024					
Monday	Tuesday	Wednesday	Thursday	Friday	
2	3	4	5	6	
Conversion SIMAT-W5 1:1w @B2.00 (final)	Delist SIMAT-W5				
9	10	11	12	13	
16	17	18	19	20	

ที่มา: set.or.th

ANTI-CORRUPTION PROGRESS INDICATOR

คำอธิบายผลการประเมินแต่ละระดับ

ระดับที่ 1 มีนโยบาย (Committed)

มีคำมั่นหรือมติคณะกรรมการในเรื่องการดำเนินธุรกิจที่จะไม่มีส่วนเกี่ยวข้องกับการทุจริตและการดูแลให้บริษัทปฏิบัติตามกฎหมายที่เกี่ยวข้อง

ระดับที่ 2 ประกาศเจตนา (Declared)

มีการประกาศเจตนาเป็นแนวร่วมปฏิบัติของภาคเอกชนไทยในการต่อต้านการทุจริต (CAC) หรือโครงการต่อต้านการทุจริตที่กำหนดให้องค์กรต้องมีกระบวนการในตนเองเดียวกัน

ระดับที่ 3 มีมาตรการป้องกัน (Established)

มีมาตรการป้องกัน การประเมินความเสี่ยง การสื่อสารและฝึกอบรมแก่พนักงาน รวมทั้งการดูแลให้มีการดำเนินการและการทบทวนความเหมาะสมของมาตรการอย่างสม่ำเสมอ

ระดับที่ 4 ได้รับการรับรอง (Certified)

มีการสอบทานจากคณะกรรมการตรวจสอบหรือผู้สอบบัญชีที่สำนักงาน ก.ส.ศ. ให้ความเห็นชอบ และได้รับการรับรองหรือผ่านการตรวจสอบเพื่อให้ความเชื่อมั่นอย่างเป็นทางการจากหน่วยงานภายนอก (เช่น CAC)

ระดับที่ 5 ขยายผลสู่ผู้ที่เกี่ยวข้อง (Extended)

มีการขยายผลการดำเนินนโยบายต่อต้านการทุจริตสู่ผู้ที่เกี่ยวข้องในห่วงโซ่อุปทาน และการเปิดเผยข้อมูลเกี่ยวกับกรณีการทุจริตที่เกิดขึ้น

เปิดเผยบ้างแต่ไม่เปิดเผยที่ชัดเจน

ไม่เปิดเผยหรือไม่เปิดเผย

CG SCORE: การจัดอันดับบรรษัทภิบาล

คำอธิบายผลการประเมินแต่ละระดับ

ระดับคะแนน 5 (90-100) : ดีเลิศ 

ระดับคะแนน 4 (80-89) : ดีมาก 

ระดับคะแนน 3 (70-79) : ดี 

NR. : ไม่ปรากฏชื่อในรายงาน CGR

"Disclaimer: การเปิดเผย (ก) ผลสำรวจในเรื่องการกำกับดูแลกิจการ (Corporate Governance Report) ที่จัดทำโดยสมาคมส่งเสริมสถาบันกรรมการบริษัทไทย (IOD) และ (ข) ผลการประเมินดัชนีชี้วัดความคืบหน้าการป้องกันการมีส่วนเกี่ยวข้องกับการทุจริตคอร์รัปชัน (Anti-Corruption Progress Indicators) ที่จัดทำโดยสถาบันที่เกี่ยวข้อง ซึ่งมีการเปิดเผยโดยสำนักงานคณะกรรมการกำกับหลักทรัพย์และตลาดหลักทรัพย์นี้ เป็นการสำรวจและประเมินโดยสมาคมหรือสถาบันที่เกี่ยวข้องจากข้อมูลที่ได้รับจากบริษัทจดทะเบียนตามที่บริษัทจดทะเบียนได้ระบุใน (ก) แบบแสดงข้อมูลตามหลักเกณฑ์ Corporate Governance Report of Thai Listed Companies (CGR) ประจำปี และ (ข) แบบแสดงข้อมูลเพื่อการประเมิน Anti-Corruption ซึ่งได้อ้างอิงข้อมูลมาจากแบบแสดงรายการข้อมูลประจำปี (แบบ 56-1) รายงานประจำปี (แบบ 56-2) หรือในเอกสารและหรือรายงานอื่นที่เกี่ยวข้องของบริษัทจดทะเบียนนั้น แล้วแต่กรณี โดยเป็นการสำรวจและประเมินจากข้อมูลของบริษัทจดทะเบียนที่มีการเปิดเผยต่อสาธารณะ และเป็นข้อมูลที่ผู้ลงทุนทั่วไปสามารถเข้าถึงได้ และเป็นการดำเนินการตามนโยบายของสำนักงานคณะกรรมการกำกับหลักทรัพย์และตลาดหลักทรัพย์

ทั้งนี้ ผลการสำรวจหรือผลการประเมินดังกล่าวเป็นการนำเสนอในมุมมองของ IOD หรือสถาบันที่เกี่ยวข้องซึ่งเป็นบุคคลภายนอก โดยมีได้เป็นการประเมินการปฏิบัติตามของบริษัทย่อยในตลาดหลักทรัพย์แห่งประเทศไทย และมีได้ใช้ข้อมูลภายในเพื่อการประเมินแต่อย่างใด

เนื่องจากผลสำรวจหรือผลการประเมินดังกล่าวเป็นเพียงผลสำรวจหรือผลการประเมิน ณ วันที่ปรากฏในผลสำรวจหรือผลการประเมินเท่านั้น ดังนั้น ผลสำรวจหรือผลการประเมินจึงอาจเปลี่ยนแปลงได้ภายหลังวันดังกล่าว หรือเมื่อข้อมูลที่เกี่ยวข้องมีการเปลี่ยนแปลง ทั้งนี้ บริษัทหลักทรัพย์ [] มิได้ยืนยัน ตรวจสอบ หรือรับรองความถูกต้องครบถ้วนของผลสำรวจหรือผลการประเมินดังกล่าวแต่อย่างใด"

CORPORATE GOVERNANCE

Table with columns of company codes and names, starting with 'AAAA' section. Includes codes like AAV, ACE, AGG, etc.

Table with columns of company codes and names, starting with 'AAAA' section. Includes codes like 2S, AAI, AIE, etc.

Table with columns of company codes and names, starting with 'AAAA' section. Includes codes like AMANAH, AMC, ASAP, etc.

Table with columns of company codes and names, starting with 'AAAA' section. Includes codes like 2S, AAI, AIE, etc.

ที่มา: Setsmart, กสอ.

ANTI-CORRUPTION PROGRESS INDICATOR

Table with columns: CERTIFIED, DECLARED. Lists company codes and names under these categories.