

TOP20 NVDR UPDATE



10 กรกฎาคม 2567

Top 20 NVDR Net Buying Value (B m)

Stock	Date					
	9-ก.ค.	8-ก.ค.	5-ก.ค.	4-ก.ค.	3-ก.ค.	2-ก.ค.
CPALL	607.5	105.0	105.0	232.1	110.2	-58.6
TRUE	546.7	-52.9	-52.9	-20.2	24.8	190.5
ADVANC	525.0	6.1	6.1	-230.0	16.2	-79.7
KBANK	301.6	-35.4	-35.4	183.2	438.7	-36.5
BBL	143.5	-10.8	-10.8	11.2	283.1	183.2
DELTA	103.2	-51.9	-51.9	88.3	50.4	-141.3
COM7	89.0	140.5	140.5	50.3	69.6	79.4
KCE	81.8	383.1	383.1	57.6	-15.9	-40.9
SCGP	50.6	73.1	73.1	1.9	-0.6	-26.7
BDMS	31.3	247.2	247.2	409.4	-48.5	51.1
JMART	28.0	47.3	47.3	-8.0	23.7	-34.3
WHA	26.4	-19.4	-19.4	-28.5	-29.0	-29.3
SYNEX	23.2	-5.6	-5.6	-0.1	-5.2	3.3
CFARM	18.5	3.7	3.7	-3.8	4.9	0.0
GULF	16.4	27.1	27.1	-51.0	-51.3	17.1
VGI	15.5	10.1	10.1	6.6	15.2	28.9
AAI	14.9	3.8	3.8	-4.5	0.0	17.8
HANA	13.6	-69.9	-69.9	-8.1	76.8	-46.8
NSL	11.4	-0.8	-0.8	-3.6	-0.2	0.3
ERW	9.1	10.2	10.2	11.9	9.4	-1.7

Top 20 NVDR Net Selling Value (B m)

Stock	Date					
	9-ก.ค.	8-ก.ค.	5-ก.ค.	4-ก.ค.	3-ก.ค.	2-ก.ค.
PTTEP	-350.1	158.2	162.2	274.8	30.9	65.4
SCB	-195.8	77.2	-70.0	26.6	82.1	-41.3
EA	-184.1	-186.8	204.8	-27.7	71.2	-259.3
CCET	-120.2	102.1	69.3	5.1	8.5	-19.0
LH	-99.0	-18.2	13.7	-6.2	-25.2	-27.4
BCP	-93.6	-12.6	-4.3	39.6	-90.3	-95.9
STA	-87.4	74.5	34.5	-1.9	42.4	39.4
CPN	-83.9	5.6	-42.2	12.4	53.0	-3.3
AOT	-80.2	50.0	12.7	-160.0	183.5	77.6
KTB	-74.5	2.1	-51.3	-0.3	35.9	17.4
KTC	-65.5	4.4	-5.0	-8.6	-56.7	-144.5
GPSC	-60.9	-7.4	43.0	12.1	18.7	36.6
PTT	-52.5	150.9	49.0	9.0	60.1	-232.2
BH	-52.2	16.4	179.3	-4.3	-31.8	62.1
NEX	-51.9	-10.9	15.6	-11.2	-10.4	-19.5
TOP	-48.1	-15.2	29.9	67.4	32.8	17.5
INTUCH	-46.2	-20.7	14.8	-22.2	-19.9	-48.4
BGRIM	-45.9	24.4	27.3	-8.5	45.6	78.6
TU	-43.0	0.4	-13.8	-17.4	-5.6	-46.2
NEO	-43.0	49.9	3.8	-8.2	4.0	3.7

Top 20 NVDR Most Active by Value (B m)

Stock	Total	Buy	Sell	Net	% *
CPALL	1,503.3	1,055.4	447.9	607.5	29.7
ADVANC	1,099.3	812.2	287.2	525.0	28.5
PTTEP	910.0	280.0	630.0	-350.1	33.6
TRUE	877.9	712.3	165.6	546.7	33.9
EA	839.9	327.9	512.0	-184.1	18.6
KBANK	659.5	480.6	179.0	301.6	27.7
DELTA	602.6	352.9	249.7	103.2	34.9
BDMS	602.4	316.9	285.5	31.3	35.4
PTT	550.2	248.9	301.3	-52.5	45.2
AOT	435.7	177.7	258.0	-80.2	28.7
BBL	415.3	279.4	135.9	143.5	40.8
MINT	386.6	178.9	207.7	-28.9	34.3
KTB	325.5	125.5	200.0	-74.5	40.6
SCB	316.4	60.3	256.1	-195.8	16.2
INTUCH	298.8	126.3	172.5	-46.2	18.2
BCP	296.2	101.3	194.9	-93.6	44.9
TOP	289.5	120.7	168.8	-48.1	29.0
BGRIM	289.2	121.7	167.6	-45.9	32.1
SCGP	224.7	137.6	87.1	50.6	33.9
GULF	223.4	119.9	103.5	16.4	25.9

Top 20 NVDR Daily Outstanding

Stock	Thai NVDR's	Paid Up	% of Paid Up
	Investment *	Capital Shares	Capital **
TISCO-P	7,300	9,859	74.04
MORE	2,129,007,275	7,176,748,441	29.67
MBK-W4	1,808,629	6,685,416	27.05
BBL	434,856,419	1,908,842,894	22.78
BCP	235,147,647	1,376,923,157	17.08
KBANK	356,925,875	2,369,327,593	15.06
THIP	12,715,002	89,999,686	14.13
BH	107,735,395	794,915,942	13.55
GBX	147,279,205	1,089,076,392	13.52
BDMS	2,104,611,078	15,892,001,895	13.24
FSX	106,423,019	818,866,777	13.00
AH	45,721,285	354,842,012	12.88
CPALL	1,098,928,473	8,983,101,348	12.23
TRUE	4,111,379,985	34,552,100,801	11.90
MILL-W7	161,922,321	1,388,422,796	11.66
W-W5	543,620,938	4,883,479,741	11.13
AMATA	126,642,093	1,150,000,000	11.01
PSL	169,373,818	1,559,291,862	10.86
ICHI	138,270,593	1,300,000,000	10.64
EA	389,509,104	3,730,000,000	10.44

* % of Trading Volume in Underlying Securities

ที่มา: set.or.th

Note: Paid up capital shares of warrants are the number of issued warrants deduct from the total exercised warrants

* Thai NVDR's investment = จำนวนหุ้นที่ ThaiNVDR ถือครองโดยที่ยังไม่ได้รับรายการที่รอการชำระราคาและส่งมอบหลักทรัพย์

** ตามเกณฑ์ของธนาคารแห่งประเทศไทย บริษัท ไทยเอ็นวีดีอาร์ สามารถถือครองหุ้นได้ไม่เกิน

- 25% ของทุนจดทะเบียนชำระแล้ว สำหรับ BAY CIMBT KKP KTB LHFG SCB TCAP TISCO TMB และ BFIT

35% ของทุนจดทะเบียนชำระแล้ว สำหรับ BBL และ KBANK

SHORT SELL



10 กรกฎาคม 2567

ปริมาณหุ้นที่ขายชอร์ต

ข้อมูลการขายชอร์ต ณ วันที่ 9 กรกฎาคม 2567

หลักทรัพย์	ปริมาณหุ้นที่ขายชอร์ต (หุ้น)	มูลค่าการขายชอร์ต (บาท)	% ปริมาณการขายชอร์ต เทียบกับปริมาณการซื้อขาย IIU Auto Matching
AAI	35,000	225,285.00	0.30%
AAV	234,800	484,510.00	1.51%
AAV-R	948,200	1,957,380.00	6.11%
ADVANC	294,600	64,210,800.00	3.31%
ADVANC-R	20,900	4,547,000.00	0.24%
AEONTS	200	24,050.00	0.01%
AEONTS-R	12,900	1,519,100.00	0.82%
AGE	100	158.00	0.02%
AH	29,300	562,330.00	3.72%
AMATA	224,300	4,928,760.00	3.57%
AMATA-R	365,600	8,024,620.00	5.82%
AOT	468,800	26,743,800.00	3.53%
AOT-R	531,600	30,295,125.00	4.00%
AP	502,500	4,153,330.00	3.18%
AP-R	142,300	1,176,345.00	0.90%
ASIAN	200	2,120.00	0.01%
AURA	300	4,210.00	0.03%
AURA-R	40,500	571,050.00	3.56%
AWC	575,600	2,088,566.00	1.41%
AWC-R	2,194,700	7,980,986.00	5.37%
BA-R	21,600	447,120.00	0.61%
BAFS	8,800	139,040.00	0.47%
BAFS-R	20,600	319,460.00	1.10%
BAM	126,300	936,355.00	2.22%
BAM-R	51,300	380,555.00	0.90%
BANPU	1,457,600	7,579,435.00	4.37%
BANPU-R	178,200	922,775.00	0.53%
BAY	100	2,490.00	0.10%
BBGI	300	2,015.00	0.00%
BBIK	6,400	193,675.00	1.59%
BBL	472,900	64,047,900.00	12.57%
BBL-R	5,700	772,350.00	0.15%
BCH	500,600	8,599,560.00	10.33%
BCH-R	37,800	650,160.00	0.78%
BCP	85,800	3,324,400.00	1.01%
BCP-R	424,200	16,416,675.00	4.98%
BCPG	4,400	27,940.00	0.36%
BCPG-R	14,600	92,710.00	1.21%
BDMS-R	33,700	884,625.00	0.10%
BEAUTY	100	51.00	0.00%
BEC-R	3,500	13,650.00	0.52%
BEM	407,400	3,075,870.00	1.47%
BEM-R	2,622,100	19,796,855.00	9.44%
BGRIM	401,200	8,817,280.00	1.95%
BGRIM-R	199,700	4,366,810.00	0.97%
BH	4,700	1,145,900.00	0.36%
BH-R	26,100	6,355,300.00	1.98%
BJC	88,300	1,913,030.00	1.38%
BLA	37,800	714,680.00	1.46%
BLA-R	105,900	1,996,100.00	4.10%
BPP	200	2,560.00	0.08%
BPP-R	2,600	33,280.00	1.06%
BSRC	155,600	1,384,840.00	3.18%
BSRC-R	150,100	1,334,155.00	3.07%
BTG-R	19,700	446,200.00	4.85%
BTS	1,204,200	5,269,006.00	2.28%
BTS-R	469,800	2,047,980.00	0.89%
BYD	100	188.00	0.00%
BYD-R	396,400	754,901.00	0.50%
CBG	46,900	3,254,550.00	5.13%
CCET	700	2,926.00	0.00%
CENDEL	16,300	656,300.00	1.40%
CENDEL-R	32,400	1,302,750.00	2.77%
CHG	1,165,000	2,901,652.00	3.23%
CHG-R	814,800	2,026,772.00	2.26%
CK	64,300	1,249,310.00	1.31%
CK-R	87,300	1,698,670.00	1.78%
CKP	832,100	3,353,350.00	32.38%
CKP-R	46,700	188,872.00	1.82%

หลักทรัพย์	ปริมาณหุ้นที่ขายชอร์ต (หุ้น)	มูลค่าการขายชอร์ต (บาท)	% ปริมาณการขายชอร์ต เทียบกับปริมาณการซื้อขาย IIU Auto Matching
COM7	217,700	4,595,840.00	1.69%
COM7-R	266,300	5,628,680.00	2.07%
CPALL	554,700	31,814,175.00	1.28%
CPALL-R	1,319,000	76,021,500.00	3.03%
CPAXT	62,400	1,868,925.00	0.87%
CPAXT-R	311,600	9,270,525.00	4.36%
CPF	378,700	9,201,460.00	2.96%
CPN	533,300	29,915,100.00	10.96%
CPN-R	101,800	5,702,425.00	2.09%
CRC	181,100	5,722,550.00	2.29%
CRC-R	175,800	5,568,450.00	2.22%
CV	400	116.00	0.00%
DCC	500	994.00	0.01%
DCC-R	47,800	94,530.00	1.33%
DELTA	19,600	1,687,275.00	0.20%
DELTA-R	3,900	336,900.00	0.04%
DEMCO	100	384.00	0.06%
DITTO	800	12,330.00	0.02%
DITTO-R	19,200	288,180.00	0.48%
DOHOME	191,100	2,048,630.00	4.90%
DOHOME-R	228,500	2,458,200.00	5.86%
EA	2,963,900	38,694,730.00	1.70%
EA-R	531,600	6,809,170.00	0.30%
EASTW	100	282.00	0.02%
EGATIF	1,100	6,710.00	0.93%
EGCO	4,300	452,150.00	1.19%
EGCO-R	2,400	253,200.00	0.67%
EPG	100	515.00	0.02%
ERW	119,700	517,136.00	0.74%
ERW-R	276,300	1,199,158.00	1.71%
ETC	100	195.00	0.03%
FORTH	9,700	122,230.00	2.57%
FORTH-R	7,200	90,720.00	1.90%
GFPT-R	18,600	242,010.00	0.80%
GLOBAL	19,000	288,800.00	0.25%
GLOBAL-R	112,300	1,718,190.00	1.50%
GPSC	81,000	3,260,200.00	1.05%
GPSC-R	113,300	4,532,650.00	1.48%
GREEN	100	114.00	0.01%
GULF	118,900	4,871,600.00	1.18%
GULF-R	35,900	1,465,475.00	0.36%
GUNKUL	389,200	996,358.00	5.53%
GUNKUL-R	111,500	285,440.00	1.58%
HANA	3,100	150,775.00	0.07%
HANA-R	81,300	3,956,575.00	1.85%
HKCE01	1,491	29,840.00	94.67%
HMPRO	282,800	2,615,900.00	2.32%
HMPRO-R	323,300	2,990,835.00	2.66%
HUMAN	5,100	54,030.00	0.92%
ICHI	100,800	1,713,570.00	1.13%
ICHI-R	104,700	1,768,400.00	1.18%
ILM	100	1,850.00	0.22%
INTUCH	118,800	8,719,225.00	1.06%
INTUCH-R	10,700	786,300.00	0.10%
IRPC	648,700	1,063,972.00	4.12%
IRPC-R	1,060,000	1,738,563.00	6.73%
ITC	22,900	558,770.00	0.55%
ITC-R	33,000	803,120.00	0.79%
ITD-R	218,500	143,219.00	7.03%
IVL	200,300	3,954,310.00	2.17%
IVL-R	493,300	9,772,020.00	5.35%
JAS	20,000	58,200.00	0.10%
JAS-R	182,800	530,120.00	0.91%
JMART	132,400	1,814,140.00	1.53%
JMART-R	158,100	2,177,530.00	1.82%
JMT	395,600	5,442,170.00	1.98%
JMT-R	173,200	2,372,070.00	0.87%
JTS	1,000	60,800.00	0.11%
JTS-R	16,500	991,300.00	1.88%
KBANK	113,800	14,669,500.00	1.23%

SHORT SELL

ปริมาณหุ้นที่ขายชอร์ต (ต่อ)การขายชอร์ต ณ วันที่ 9 กรกฎาคม 2567

หลักทรัพย์	ปริมาณหุ้นที่ขายชอร์ต (หุ้น)	มูลค่าการขายชอร์ต (บาท)	% ปริมาณการขายชอร์ต เทียบกับปริมาณการซื้อขาย แบบ Auto Matching
KBANK-R	43,900	5,641,150.00	0.47%
KCE	45,100	2,103,400.00	0.48%
KCE-R	130,800	6,098,450.00	1.38%
KKP	22,500	1,051,875.00	3.90%
KKP-R	10,200	476,850.00	1.77%
KTB	1,022,300	17,820,160.00	4.45%
KTB-R	524,200	9,173,390.00	2.28%
KTC	311,800	12,048,150.00	4.69%
KTC-R	1,196,300	46,137,125.00	18.01%
LANNA	100	1,450.00	0.02%
LH	2,853,900	16,981,065.00	5.98%
LH-R	285,400	1,698,130.00	0.60%
M	11,300	336,175.00	1.45%
M-R	19,600	583,100.00	2.51%
MAJOR	12,200	152,350.00	1.23%
MAJOR-R	12,600	156,760.00	1.27%
MASTER	100	6,100.00	0.02%
MASTER-R	18,100	1,099,825.00	3.45%
MBK	16,200	265,680.00	4.90%
MC	23,600	254,880.00	2.23%
MDX	1,000	3,290.00	0.20%
MEB	4,500	139,125.00	1.49%
MEGA	9,100	348,025.00	0.88%
MEGA-R	27,200	1,034,750.00	2.62%
MINT	305,600	9,015,200.00	1.59%
MTC	79,500	3,456,325.00	1.71%
MTC-R	73,000	3,160,400.00	1.57%
NER	22,000	114,400.00	0.16%
NSL	700	22,350.00	0.04%
ONEE	39,900	134,000.00	1.47%
OR	94,100	1,543,230.00	1.53%
OR-R	757,700	12,275,490.00	12.30%
ORI	8,500	40,632.00	0.22%
ORI-R	94,100	447,338.00	2.39%
OSP	242,200	5,681,960.00	3.54%
OSP-R	187,300	4,388,270.00	2.74%
PLANB	107,800	787,260.00	1.21%
PLANB-R	154,700	1,128,765.00	1.74%
PR9	50,500	900,720.00	3.32%
PRM	12,000	99,255.00	0.22%
PRM-R	76,100	629,740.00	1.41%
PSH-R	6,100	55,205.00	5.48%
PSL	87,500	783,775.00	0.84%
PSL-R	25,000	220,340.00	0.24%
PTG-R	149,100	1,247,950.00	13.79%
PTT	646,500	21,334,500.00	3.50%
PTT-R	441,800	14,579,400.00	2.39%
PTTEP	162,900	24,706,750.00	1.82%
PTTEP-R	447,200	67,752,200.00	5.00%
PTTGC	210,200	6,518,575.00	5.44%
PTTGC-R	133,500	4,142,825.00	3.46%
QH	385,900	718,363.00	4.22%
QH-R	63,600	118,930.00	0.70%
RATCH	48,800	1,372,500.00	2.30%
RATCH-R	149,400	4,220,550.00	7.03%
RBF	22,700	208,565.00	1.97%
RBF-R	10,300	94,760.00	0.89%
RCL	70,700	1,853,250.00	1.82%
RCL-R	129,500	3,376,100.00	3.33%
ROJNA	84,400	504,670.00	2.27%
RS	14,900	184,760.00	10.62%
S	200	157.00	0.01%
SABINA	300	7,150.00	0.09%
SAMART	300	2,075.00	0.02%
SAPPE	200	20,025.00	0.04%
SAPPE-R	16,400	1,645,075.00	3.07%
SAT	6,500	80,600.00	0.50%
SAT-R	95,600	1,180,860.00	7.29%
SAWAD	107,200	3,900,725.00	3.76%
SAWAD-R	244,000	8,860,275.00	8.57%
SC	19,200	52,992.00	0.75%
SC-R	3,600	9,864.00	0.14%

หลักทรัพย์	ปริมาณหุ้นที่ขายชอร์ต (หุ้น)	มูลค่าการขายชอร์ต (บาท)	% ปริมาณการขายชอร์ต เทียบกับปริมาณการซื้อขาย แบบ Auto Matching
SCB	84,700	8,978,200.00	0.92%
SCB-R	939,700	99,608,200.00	10.20%
SCC	32,100	7,415,100.00	3.93%
SCC-R	7,900	1,824,900.00	0.97%
SCCC	100	13,450.00	0.09%
SCCC-R	8,400	1,126,100.00	7.62%
SCGP	104,200	3,204,200.00	0.97%
SCGP-R	774,900	23,889,825.00	7.23%
SHR	200	410.00	0.01%
SINGER	300	2,700.00	0.01%
SINGER-R	3,500	31,540.00	0.09%
SIRI	100	169.00	0.00%
SIRI-R	586,600	992,145.00	2.73%
SIS	6,100	161,750.00	0.53%
SISB	9,600	324,000.00	0.33%
SISB-R	40,800	1,374,775.00	1.41%
SJWD	44,600	545,570.00	1.66%
SKY	10,200	231,160.00	1.59%
SKY-R	80,700	1,816,130.00	12.59%
SNNP-R	52,500	677,380.00	1.31%
SOLAR	100	64.00	0.00%
SPA	38,300	250,270.00	1.06%
SPALI	112,400	1,948,240.00	1.55%
SPALI-R	226,600	3,924,380.00	3.13%
SPRC	139,200	1,148,405.00	0.93%
SPRC-R	137,300	1,129,155.00	0.92%
STA	462,600	9,872,480.00	3.14%
STA-R	319,800	6,807,690.00	2.17%
STEC	84,200	791,065.00	2.08%
STEC-R	4,400	41,520.00	0.11%
STGT	164,800	1,737,300.00	4.67%
STGT-R	22,000	233,200.00	0.62%
SUSCO	100	358.00	0.01%
TAE	4,500	3,231.00	1.79%
TASCO-R	10,600	170,660.00	0.71%
TCAP-R	5,300	243,800.00	1.06%
THCOM	34,100	375,130.00	0.78%
TIDLOR	91,900	1,685,670.00	1.94%
TIDLOR-R	288,700	5,283,210.00	6.09%
TIPH	200	5,575.00	0.11%
TIPH-R	11,200	312,700.00	5.92%
TISCO	296,800	28,419,575.00	11.77%
TISCO-R	72,400	6,932,300.00	2.87%
TLI	100,000	770,000.00	1.82%
TLI-R	54,100	416,570.00	0.99%
TOA-R	61,400	1,248,520.00	8.20%
TOP	68,300	3,675,975.00	0.74%
TOP-R	273,400	14,697,175.00	2.96%
TPIPP	100	330.00	0.00%
TQM-R	5,500	152,625.00	2.16%
TRUE	961,400	8,739,620.00	0.67%
TRUE-R	995,500	9,044,970.00	0.69%
TSE	100	112.00	0.01%
TTA	51,600	358,765.00	0.88%
TTB	8,436,400	15,094,146.00	3.83%
TTB-R	23,981,600	42,927,064.00	10.88%
TTW	36,100	323,095.00	2.86%
TTW-R	5,700	51,015.00	0.45%
TU	865,800	12,901,530.00	5.89%
TU-R	356,300	5,308,870.00	2.43%
TVO	18,200	397,830.00	3.14%
TVO-R	1,200	26,170.00	0.21%
UBE	100	92.00	0.00%
VGI	232,800	422,759.00	0.48%
VGI-R	1,315,400	2,380,354.00	2.73%
WHA	540,300	2,646,696.00	0.89%
WHA-R	406,400	1,984,636.00	0.67%
WHAUP	29,300	121,884.00	0.81%
XO	100	2,750.00	0.01%
XO-R	5,500	151,250.00	0.69%
XPG	429,700	430,129.00	1.14%
XPG-R	372,200	371,739.00	0.99%

- โปรดรวมรายการขายชอร์ตของสมาชิกที่เป็นผู้ร่วมค้ำหน่วยลงทุน หรือผู้ดูแลสภาพคล่องของหน่วยลงทุนของกองทุนรวมอีกเ็พเพื่อบัญชีบริษัทประเภทเพื่อกำทำไรจากส่วนต่างของราคาหรือเพื่อกู้สภาพคล่อง แล้วแต่กรณี
- รายการที่ชื่อย่อหลักทรัพย์ด้วย "-R" หมายถึง ข้อมูลธุรกรรมขายชอร์ตในเอ็นวีดีอาร์

ที่มา : set.or.th

รายงานการเปลี่ยนแปลงการถือหลักทรัพย์และสัญญาซื้อขายล่วงหน้าของผู้บริหาร (แบบ 59) ประจำวันที่ 9 กรกฎาคม 2567

ชื่อบริษัท	วิธีการได้มา/จำหน่าย	ชื่อผู้บริหาร	ประเภทหลักทรัพย์	วันที่ได้มา/จำหน่าย	จำนวน	ราคา
GTB	ซื้อ	นาย ประจันต์ คงสาคร	หุ้นสามัญ	8/07/2567	58,000	0.71
HTC	ซื้อ	นาง ปรีญา จิระพันธ์	หุ้นสามัญ	8/07/2567	10,000	16.00
IMPACT	ซื้อ	นาย ศุภวิช กิจวิมลตระกูล	หน่วยทรัสต์	9/07/2567	1,000	9.65
INGRS	ซื้อ	นางสาว นารีละ เพียรพะมะ	หุ้นสามัญ	5/07/2567	200,000	0.37
JR	ซื้อ	นาย อธิรนต์ วิวัฒน์เฉษฎาภาณี	หุ้นสามัญ	8/07/2567	10,400	4.24
JR	ซื้อ	นาย อธิรนต์ วิวัฒน์เฉษฎาภาณี	หุ้นสามัญ	8/07/2567	1,800	4.23
LPH	ซื้อ	นาย อังกร จันทร์นาวนาย	หุ้นสามัญ	3/07/2567	10,000	4.63
MENA	ซื้อ	นาง สุวรรณ ขจรวัฒน์เดช	หุ้นสามัญ	8/07/2567	110,000	1.16
MENA	ซื้อ	นางสาว พัชรรัตน์ ขจรวัฒน์เดชภัทร	หุ้นสามัญ	8/07/2567	136,500	1.16
PCC	ซื้อ	นาย กิตติ สิมฤทธิ์	หุ้นสามัญ	8/07/2567	10,000	2.96
PROUD	ซื้อ	นางสาว พรวิภา สุปัตติก	หุ้นสามัญ	5/07/2567	34,000	1.51
SAAM	ขาย	นางสาว กฤติยา หนึ่งทรัพย์	หุ้นสามัญ	4/07/2567	2,447,000	4.90
TERA	ขาย	นาย มนต์ริ อรุณ	หุ้นสามัญ	8/07/2567	100,000	1.80
TMILL	ซื้อ	นาย ประภาส ชุตติมารพันธ์	หุ้นสามัญ	5/07/2567	10,200	3.88
TMILL	ซื้อ	นาย ประภาส ชุตติมารพันธ์	หุ้นสามัญ	8/07/2567	1,100	3.87
TPIPL	ซื้อ	นาง อรพิน เลียวไพรัตน์	หุ้นสามัญ	8/07/2567	51,600	1.31
TPL	ขาย	นาง วิสสา จินะวีจรรย์	หุ้นสามัญ	8/07/2567	25,247,450	1.19
TSTE	ซื้อ	นาย ประภาส ชุตติมารพันธ์	หุ้นสามัญ	5/07/2567	2,600	14.49
TSTE	ซื้อ	นาย ประภาส ชุตติมารพันธ์	หุ้นสามัญ	8/07/2567	10,000	14.40
TVO	ขาย	นาย คุณา วิทยาภรณ์	หุ้นสามัญ	8/07/2567	75,000	21.50
WINNER	ซื้อ	นาง พรรณพร วงษ์ศิริยะกุล	หุ้นสามัญ	8/07/2567	386,100	2.09
WINNER	ซื้อ	นาย เจน วงษ์ศิริยะกุล	หุ้นสามัญ	8/07/2567	386,100	2.09
ZEN	ซื้อ	นางสาว จอมขวัญ จิราธิวัฒน์	หุ้นสามัญ	8/07/2567	30,500	6.00
ZEN	ซื้อ	นางสาว จอมขวัญ จิราธิวัฒน์	หุ้นสามัญ	9/07/2567	7,500	6.00
ZEN	ซื้อ	นาย สรรคนนท์ จิราธิวัฒน์	หุ้นสามัญ	8/07/2567	30,000	6.00
ZEN	ซื้อ	นาย สรรคนนท์ จิราธิวัฒน์	หุ้นสามัญ	9/07/2567	22,100	6.00

ที่มา: sec.or.th

รายงานการได้มา/จำหน่ายหลักทรัพย์ของกิจการ (แบบ 246-2) ประจำวันที่ 9 กรกฎาคม 2567

หลักทรัพย์	ชื่อผู้ได้มา/จำหน่าย	วิธีการ	ประเภทหลักทรัพย์ 1	% ก่อน ได้มา/ จำหน่าย	% ได้มา/ จำหน่าย	% หลัง ได้มา/ จำหน่าย	วันที่ได้มา/ จำหน่าย	% ก่อน ได้มา/ จำหน่าย	% ได้มา/ จำหน่าย	% หลัง ได้มา/ จำหน่าย	หมายเหตุ 3
				จำนวน	จำนวน	จำนวน	จำนวน	จำนวน	จำนวน	จำนวน	
CHO	ADVANCE OPPORTUNITIES FUND	จำหน่าย	หุ้น	8.9395	7.7557	1.1837	8/7/2567	14.7311	13.4840	1.2471	
EA	บริษัท เอสพีแอนด์ ไอส์ลิง จำกัด	จำหน่าย	หุ้น	24.0522	0.9694	23.0827	27/6/2567	40.0806	0.9694	39.1111	
M	บริษัท หลักทรัพย์จัดการกองทุนรวมบัวหลวง จำกัด	จำหน่าย	หุ้น	5.0044	0.2095	4.7949	8/7/2567	5.0044	0.2095	4.7949	
TPL	นาง วิสสา จินะวีจรรย์	จำหน่าย	หุ้น	31.8682	4.8182	27.0500	8/7/2567	31.8682	4.8182	27.0500	

- หุ้น หมายถึง หุ้นสามัญหรือหุ้นบุริมสิทธิ หรือใบแสดงสิทธิในผลประโยชน์ที่เกิดจากหลักทรัพย์อ้างอิงไทย (DR)
- หลักทรัพย์แปลงสภาพ หมายถึง ใบสำคัญแสดงสิทธิที่จะซื้อหุ้นสามัญ หุ้นกู้แปลงสภาพ หรือหลักทรัพย์อื่นที่อาจแปลงสภาพได้ กรณีที่มีการรายงานเป็นกลุ่ม ชื่อผู้ได้มา/จำหน่าย จะแสดงข้อมูลของบุคคลในกลุ่มที่มีการเปลี่ยนแปลง ส่วน %การได้มา/จำหน่าย และ %หุ้นการได้มา/จำหน่าย จะแสดงต่อเฉพาะกลุ่ม และบุคคลตามมาตรา 258 (เทียบตามบุคคลมาตรา 258)
- ข้อมูลเบื้องต้น หมายถึง ข้อมูลยังไม่ครบถ้วน และ/หรือ อยู่ระหว่างตรวจสอบจากฉบับแก้ไข หมายถึง ปรากฏขึ้นเอกสารชุดใหม่ เพื่อแก้ไขจุดเดิม chain principle หมายถึง การได้มาหุ้นโดยทางอ้อม และเป็นการได้มาในจำนวนที่ทำให้ผู้ได้มาต้องทำคำเสนอซื้อหลักทรัพย์ถึงหมดของกิจการ

ที่มา: sec.or.th

TURNOVER LIST



10 กรกฎาคม 2567

TURNOVER LIST & TRADING ALERT หลักทรัพย์ที่เข้าข่ายมาตรการจำกัดการซื้อขาย

สิ้นสุด	หลักทรัพย์	ระดับ 1		ระดับ 2		ระดับ 3	
		วันเริ่มต้น	วันสิ้นสุด	วันเริ่มต้น	วันสิ้นสุด	วันเริ่มต้น	วันสิ้นสุด
28 มิ.ย. 67	YGG	1 ก.ค. 67	19 ก.ค. 67				
25 มิ.ย. 67	JPARK	26 มิ.ย. 67	16 ก.ค. 67				

หมายเหตุ

เมื่อหุ้นสามัญเข้ามาตรการให้หลักทรัพย์อื่นของบง. และหลักทรัพย์ที่มีการอ้างอิงหลักทรัพย์ของบง. เข้ามาตรการจำกัดการซื้อขายด้วย (ยกเว้น DW) โดย

1. Cash Balance: สมาชิกต้องดำเนินการให้ลูกค้าซื้อหลักทรัพย์ด้วยบัญชี **Cash Balance** เท่านั้น โดยลูกค้าต้องวางเงินสดไว้ล่วงหน้ากับสมาชิกเต็มจำนวนก่อนซื้อหลักทรัพย์

2. ห้ามคำนวณวงเงินซื้อขาย: ห้ามสมาชิกใช้หลักทรัพย์เป็นหลักประกันในการคำนวณเป็นวงเงินซื้อขายหลักทรัพย์ (ในทุกประเภทบัญชี)

3. ห้าม Net Settlement: ห้ามสมาชิกหักกลบลราคาราค่าซื้อกับราคาค่าขายหลักทรัพย์เดียวกันในวันเดียวกัน (ซื้อและขายหลักทรัพย์เดียวกันในวันเดียวกัน ค่าขายคืนเป็นวงเงินในวันทำการถัดไป)

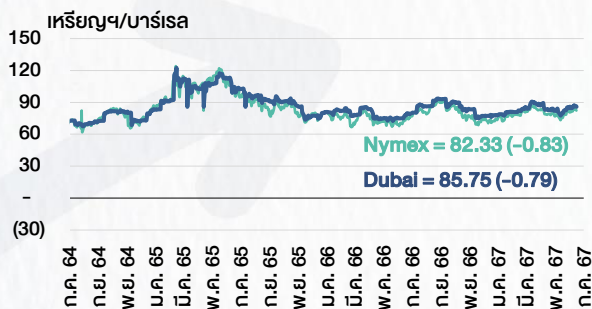
ทั้งนี้ มาตรการจำกัดการซื้อขาย มีปัจจัยที่ใช้ในการพิจารณา คือ อัตราหมุนเวียนการซื้อขาย (**Turnover ratio**) มูลค่าการซื้อขาย และราคาซื้อขาย ที่ไม่สอดคล้องกับปัจจัยพื้นฐาน เช่น **P/E Ratio** เป็นต้น

ที่มา: set.or.th

CYCLICAL WATCH

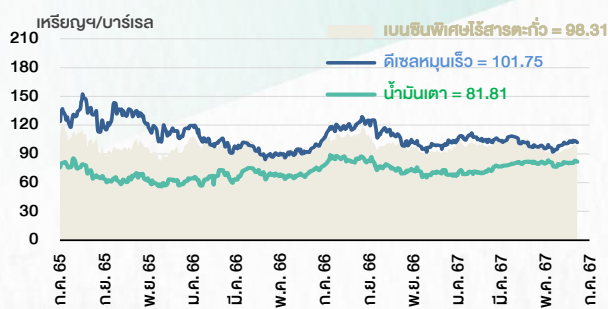
🕒 10 กรกฎาคม 2567

ราคาน้ำมันดิบ



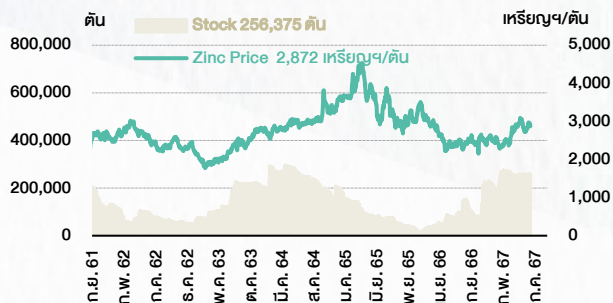
ที่มา : TQ professional

ราคาขายปลีกน้ำมันสำเร็จรูปตลาดสิงคโปร์



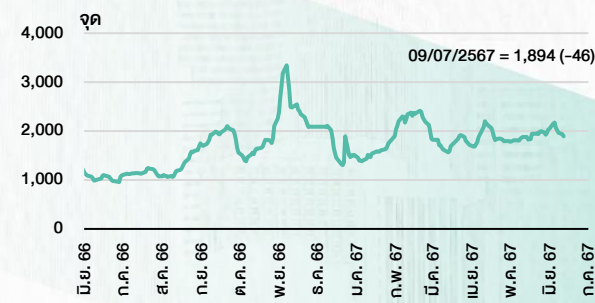
ที่มา : TOP

ราคาสังกะสี



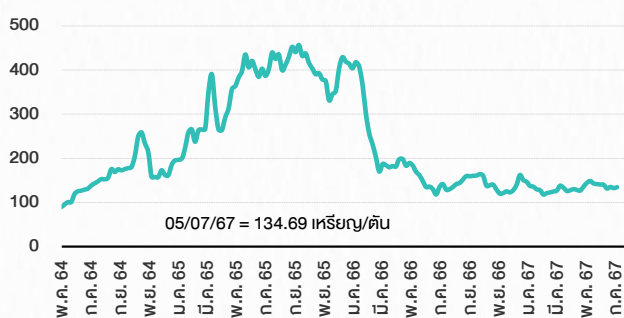
ที่มา : lme.co.uk

ดัชนีค่าระวาง BDI



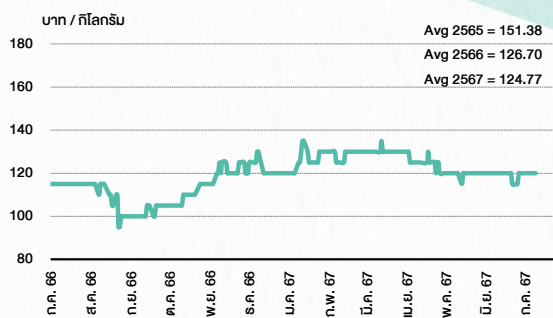
ที่มา : TQ professional

ราคากันหิน



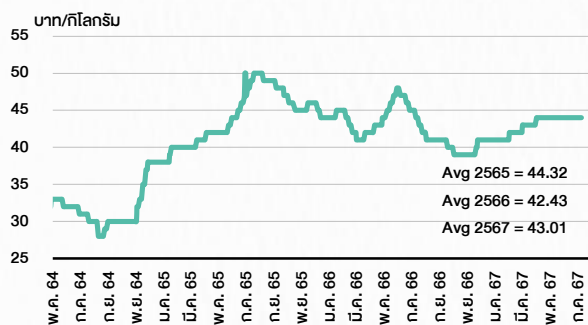
ที่มา : BANPU

ราคาถั่วขาว 61-70 ตัว/กก.



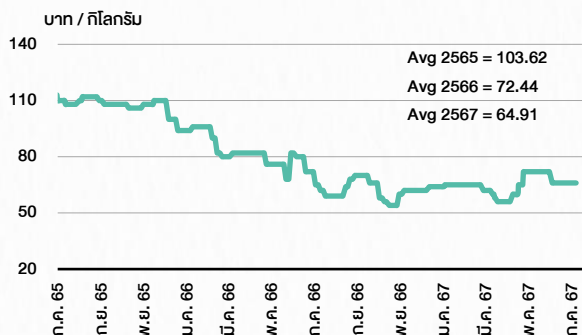
ที่มา : สำนักงานเศรษฐกิจการเกษตร

ราคาไก่เป็น



ที่มา : สำนักงานเศรษฐกิจการเกษตร

ราคาหมู



ที่มา : สำนักงานเศรษฐกิจการเกษตร

STOCK CALENDAR

🕒 10 กรกฎาคม 2567

July 2024					
Monday	Tuesday	Wednesday	Thursday	Friday	
8	9	10	11	12	
XD LHSC @B0.1800 QHPF @B0.1100 XE PPPM-W4 0.25:1w @B3.98 (final, "SP")	New list - Food & Beverage Chaosua Foods Industry (CHAO) 300m shrs, B1 par (IPO 87.684m shrs @B11.80) New shares trading DEMCO 147,000 shrs (w) TTB 542,706 shrs (w) XO 1,452,050 shrs (w)	New shares trading CV 18,518,518 shrs (pp) Conversion ITEL-W4 1:1w @B11.50 (final)	Delist ITEL-W4 XD STANLY @B20.00	Conversion BROOK-W6 1.147:1w @B0.567 (final) BTC-W7 1:15:1w @B1.131	
15	16	17	18	19	
Conversion JCKH-W1 1.548:1w @B0.162 (final) MBK-W3 1.0754:1w @B2.7895 MBK-W4 1.0443:1w @B2.8727 PRG-W1 1.095:1w @B4.5663 PRG-W2 1.0641:1w @B4.699 PRG-W3 1.0349:1w @B4.8311 PRG-W4 1:1w @B5.00	Delist JCHK-W1 Resume trading before delist IFEC POST	XW ECF 2 existing: 1ECF-W5 Conversion PJW-W1 1.05:1w @B2.857 (final)	Delist PJW-W1 Conversion ECL-W4 1:1w @B2.00 (final)		
22	23	24	25	26	
PUBLIC HOLIDAY (Substitution for Asarnha Bucha Day)	Conversion PPM-W2 1:1w @B6.00 (final)	Delist PPM-W2 XD BLAND @B0.01	Delist IFEC POST Conversion LEO-W1 1:1w @B22.00 (final)		
29	30	31			
PUBLIC HOLIDAY (Substitution for H.M. King Maha Vajiralongkorn Phra Vajiraklaochaoyuhua's Birthday)	XD TMW @B4.15	Conversion CSC-P 1:1w @B1.60 GIFT-W2 1:1w @B1.60 PPPM-W4 0.25:1w @B3.98 (final) RS-W5 1:1w @B6.00 SCN-W3 1:1w @B1.00 WAVE-W3 1.04:1w @B0.144			

August 2024					
Monday	Tuesday	Wednesday	Thursday	Friday	
			1	2	
			Delist PPPM-W4 XD EPF @B0.10 KYE @B29.85 PTL @B0.19 SIA19 @B1.0102 SINGTEL80 @tba XR KEX 0.6196:1n @B3.20 STPI 12:1n @B3.40		
5	6	7	8	9	
Last trading day AJA-W3 BEYOND-W2 JSP-W1 SIMAT-W5	XD ROCTEC @B0.013 XE AJA-W3 1.071:1w @B0.166 (final, "SP") BEYOND-W2 1:1w @B10.00 (final, "SP") JSP-W1 1:1w @B2.50 (final, "SP") SIMAT-W5 1:1w @B2.00 (final, "SP")				
12	13	14	15	16	
PUBLIC HOLIDAY (H.M. Queen Sirikit The Queen Mother's Birthday / Mother's Day)		XD MSFT80X @B0.01371 XW MGI 2.50 existing: 1MGI-W1	XD SBUX80X @tba XR SGC 1:1n @tba		
19	20	21	22	23	
26	27	28	29	30	
			Conversion AJA-W3 1.071:1w @B0.166 (final) BEYOND-W2 1:1w @B10.00 (final) JSP-W1 1:1w @B2.50 (final)		

September 2024					
Monday	Tuesday	Wednesday	Thursday	Friday	
2	3	4	5	6	
Conversion SIMAT-W5 1:1w @B2.00 (final)	Delist SIMAT-W5				
9	10	11	12	13	
16	17	18	19	20	

ที่มา: set.or.th

ANTI-CORRUPTION PROGRESS INDICATOR

คำอธิบายผลการประเมินแต่ละระดับ

ระดับที่ 1 มีนโยบาย (Committed)

มีคำมั่นหรือมติคณะกรรมการในเรื่องการดำเนินธุรกิจที่จะไม่มีส่วนเกี่ยวข้องกับการทุจริตและการดูแลให้บริษัทปฏิบัติตามกฎหมายที่เกี่ยวข้อง

ระดับที่ 2 ประกาศเจตนารมณ์ (Declared)

มีการประกาศเจตนารมณ์เข้าเป็นแนวร่วมปฏิบัติของภาคเอกชนไทยในการต่อต้านการทุจริต (CAC) หรือโครงการต่อต้านทุจริตที่กำหนดให้องค์กรต้องมีกระบวนการในตนเองเดียวกัน

ระดับที่ 3 มีมาตรการป้องกัน (Established)

มีมาตรการป้องกัน การประเมินความเสี่ยง การสื่อสารและฝึกอบรมแก่พนักงาน รวมทั้งการดูแลให้มีการดำเนินการและการทบทวนความเหมาะสมของมาตรการอย่างสม่ำเสมอ

ระดับที่ 4 ได้รับการรับรอง (Certified)

มีการสอบทานจากคณะกรรมการตรวจสอบหรือผู้สอบบัญชีที่สำนักงาน ก.ล.ต. ให้ความเห็นชอบ และได้รับการรับรองหรือผ่านการตรวจสอบเพื่อให้ความเชื่อมั่นอย่างเป็นทางการจากหน่วยงานภายนอก (เช่น CAC)

ระดับที่ 5 ขยายผลสู่ผู้ที่เกี่ยวข้อง (Extended)




มีการขยายผลการดำเนินนโยบายต่อต้านการทุจริตสู่ผู้ที่เกี่ยวข้องในห่วงโซ่อุปทาน และการเปิดเผยข้อมูลเกี่ยวกับกรณีทุจริตที่เกิดขึ้น

เปิดเผยบ้างแต่ไม่มียุทธศาสตร์ชัดเจน

ไม่เปิดเผยหรือไม่มียุทธศาสตร์

CG SCORE: การจัดอันดับบรรษัทภิบาล

คำอธิบายผลการประเมินแต่ละระดับ

- ระดับคะแนน 5 (90-100) : ดีเลิศ 
- ระดับคะแนน 4 (80-89) : ดีมาก 
- ระดับคะแนน 3 (70-79) : ดี 

NR. : ไม่ปรากฏชื่อในรายงาน CGR

"Disclaimer: การเปิดเผย (ก) ผลสำรวจในเรื่องการกำกับดูแลกิจการ (Corporate Governance Report) ที่จัดทำโดยสมาคมส่งเสริมสถาบันกรรมการบริษัทไทย (IOD) และ (ข) ผลการประเมินดัชนีชี้วัดความคืบหน้าการป้องกันการมีส่วนเกี่ยวข้องกับการทุจริตคอร์รัปชัน (Anti-Corruption Progress Indicators) ที่จัดทำโดยสถาบันที่เกี่ยวข้อง ซึ่งมีการเปิดเผยโดยสำนักงานคณะกรรมการกำกับหลักทรัพย์และตลาดหลักทรัพย์นี้ เป็นการสำรวจและประเมินโดยสมาคมหรือสถาบันที่เกี่ยวข้องจากข้อมูลที่ได้รับจากบริษัทจดทะเบียนตามที่บริษัทจดทะเบียนได้ระบุใน (ก) แบบแสดงข้อมูลตามหลักเกณฑ์ Corporate Governance Report of Thai Listed Companies (CGR) ประจำปี และ (ข) แบบแสดงข้อมูลเพื่อการประเมิน Anti-Corruption ซึ่งได้อ้างอิงข้อมูลมาจากแบบแสดงรายการข้อมูลประจำปี (แบบ 56-1) รายงานประจำปี (แบบ 56-2) หรือในเอกสารและหรือรายงานอื่นที่เกี่ยวข้องของบริษัทจดทะเบียนนั้น แล้วแต่กรณี โดยเป็นการสำรวจและประเมินจากข้อมูลของบริษัทจดทะเบียนที่มีการเปิดเผยต่อสาธารณะ และเป็นข้อมูลที่ผู้ลงทุนทั่วไปสามารถเข้าถึงได้ และเป็นการดำเนินการตามนโยบายของสำนักงานคณะกรรมการกำกับหลักทรัพย์และตลาดหลักทรัพย์

ทั้งนี้ ผลการสำรวจหรือผลการประเมินดังกล่าวเป็นการนำเสนอในมุมมองของ IOD หรือสถาบันที่เกี่ยวข้องซึ่งเป็นบุคคลภายนอก โดยมีได้เป็นการประเมินการปฏิบัติตามของบริษัทย่อยในตลาดหลักทรัพย์แห่งประเทศไทย และมีได้ใช้ข้อมูลภายในเพื่อการประเมินแต่อย่างใด

เนื่องจากผลสำรวจหรือผลการประเมินดังกล่าวเป็นเพียงผลสำรวจหรือผลการประเมิน ณ วันที่ปรากฏในผลสำรวจหรือผลการประเมินเท่านั้น ดังนั้น ผลสำรวจหรือผลการประเมินจึงอาจเปลี่ยนแปลงได้ภายหลังวันดังกล่าว หรือเมื่อข้อมูลที่เกี่ยวข้องมีการเปลี่ยนแปลง ทั้งนี้ บริษัทหลักทรัพย์ [] มิได้ยืนยัน ตรวจสอบ หรือรับรองความถูกต้องครบถ้วนของผลสำรวจหรือผลการประเมินดังกล่าวแต่อย่างใด"

CORPORATE GOVERNANCE

AAAA

AAV	CMBT	INTUCH	PG	SNNP	TSC	LIT
ACE	CIVIL	IRC	PJW	SNP	TSTE	MOONG
AGG	CK	IRPC	PLANB	SO	TSHT	NCL
ADVANC	CKP	ITC	PLAT	SPALI	TTA	NDR
AE	CM	ITEL	PLUS	SPC	TTB	PDG
AEONTS	CNT	IVL	PM	SPQG	TTOL	PEER
AGE	COM7	JAS	POLY	SPI	TTW	PHOL
AH	CPALL	JTS	PORT	SPRC	TVH	PIMO
AHC	CPAXT	KBANK	PPP	SSC	TVO	PPS
AIT	CPF	KCE	PR9	SSF	TWPC	PTC
AJ	CPI	KEX	PRG	SSSC	UAC	SECURE
AKR	CPL	KKP	PRM	STA	UBE	SELIC
ALLA	CPN	KSL	PRTR	STEC	UP	SENX
ALT	CPW	KTB	PSH	STGT	UPF	SFT
AMARN	CRC	KTC	PSL	STI	UPOIC	SGF
AMATA	CSC	LALIN	PT	SUN	UY	SIGT
AMATAV	CSS	LALIN	PT	SUN	UY	SIGT
ANAN	CV	LH	PTTEP	SUSCO	VIBHA	STC
AOT	DCC	LHFG	PTTGC	SUTHA	VIH	TACC
AP	DDD	LOXLEY	Q-CON	SVI	WACOAL	THANA
APCO	DELTA	LPN	QH	SVT	WGE	TM
APCS	DEMCO	LRH	QTC	SYMC	WHA	TMC
ASEFA	DMT	LST	RATCH	SYNEX	WHAUP	TNDT
ASK	DOHOME	M	RBF	SYNTEC	WICE	TPS
ASP	DRT	MAJOR	RPH	TAE	XPG	TOR
ASW	DUSIT	MALEE	RS	TCAP	ZEN	TRT
AWC	EA	MATCH	RT	TCMC	ABM	TRV
AYUD	EASTW	MBK	S	TEAMG	ADB	TURTLIE
B	ECL	MC	S&J	TEGH	ADD	TVDH
BA	EE	M-CHAI	SA	TFG	AF	TVT
BAFS	EGCO	MCOT	SABNA	TFMAMA	AIRA	UBIS
BAM	EPG	MEGA	SAK	TGE	AKP	UKEM
BANPU	ERW	MFC	SAMART	TGH	AMA	VCOM
BAY	ETC	MFEC	SAMTEL	THAN	ARIP	VL
BSGI	FE	MINT	SAPPE	THCOM	ARROW	WINMED
BBL	FN	MONO	SAT	THIP	ATP30	WINNER
BCH	FPT	MSC	SBNEXT	THRE	AUCT	YUASA
BCP	FSX	MST	SC	THREL	BBIK	
BCPG	GBX	MTI	SCB	TIDLOR	BC	
BDMS	GC	MTI	SOC	TIPH	BOL	
BEC	GENCO	NC	SOCC	TISCO	BTC	
BEM	GFPT	NCH	SGG	TK	BTW	
BEYOND	GGC	NER	SCGP	TKN	CHEWA	
BGC	GLAND	NKI	SCM	TKS	CHOW	
BGRIM	GLOBAL	NOBLE	SDC	TKT	COLOR	
BH	GPSC	NRF	SEAFOO	TLJ	CRD	
BIZ	GRAMMY	NTV	SEAOL	TMD	ECF	
BJC	GULF	NVD	SENA	TMT	ETE	
BJCH	GUNKUL	NWR	SGC	TNTY	FLOYD	
BKIH	HANA	NYT	SGP	TNL	FPI	
BLA	HENG	OCC	SHR	TNR	FVC	
BPP	HMPRO	ONEE	SIRI	TOA	GCAP	
BRI	HTC	OR	SIS	TOG	HARN	
BRR	ICG	ORI	SITHAI	TOP	HFT	
BTS	ICHI	OSP	SJHD	TPBI	IMH	
BWG	ICN	PAP	SKR	TPCS	IND	
CSG	III	PATO	SM	TPILP	IP	
CENTEL	ILNK	PB	SMPC	TPPP	KTMS	
CFRESH	ILM	PCSGH	SMT	TOM	KUMWEL	
CHASE	INET	POJ	SNC	TRUE	KUN	

AAAA

2S	SKN
AAI	SORKON
AIE	SSP
ALUCON	SST
AMR	STANLY
APURE	SUPER
ASIA	SVOA
ASIAN	TCC
ASIMAR	TEKA
AURA	TFM
BR	TPOLY
BSBM	TRU
BSRC	TRUBB
BTG	TSE
CEN	VRANDA
CGH	WAVE
CH	WFX
CI	WIK
CMC	WIN
CSP	WP
EKH	A5
ESTAR	ARIN
EVER	ASN
FORTH	CHIC
FTI	CIG
GEL	COMAN
GPI	DOD
HUMAN	DPAIN
IFS	DV8
INSET	EFORL
IT	FSMART
J	HEALTH
JDF	JCHK
JMART	JUBILE
KCAR	K
KGI	KK
KIAT	KIWM
KISS	LDC
KTIS	LEO
KWC	MVP
LHK	NTSC
METCO	PACO
MICRO	PRI
MK	PROEN
NCAP	PROS
NOVA	PROUD
PIN	PSTC
POS	SALÉE
PREB	SANKO
PRIME	SONIC
PTECH	SPVI
PYLON	STP
RCL	SWC
ROCTEC	TMILL
SCI	TNP
SCN	TPLAS
SE	XD
SE-ED	
SFLEX	
SINGER	

AAA

AMANAH	SMT	UBA
AMC	SOLAR	LMS
ASAP	STECH	WARRIX
BCT	STPI	YONG
BIG	TC	ZGA
BIOTEC	TEAM	
CCET	TFI	
CHARAN	TKC	
CHAYO	TPA	
CHOTI	TPAC	
CITY	TRITN	
CMAN	UMI	
CMR	UTP	
CRANE	VARO	
CWT	VPO	
DTCENT	W	
EASON	WORK	
FNS	WPH	
FTE	24CS	
GFT	AMARC	
GJS	APP	
GYT	BE8	
HTECH	BLESS	
INGRS	BSM	
INSURE	BVG	
JMT	CAZ	
JCK	DHOUSE	
JR	GTB	
KBS	GTV	
L&E	HL	
LEE	IIG	
MENA	IRCP	
MJD	ITNS	
MOSHI	JSP	
NATION	KGEN	
NNCL	KL	
NSL	MASTER	
NV	MBAX	
OGC	MEB	
PAF	META	
PCC	MG	
PEACE	MITSB	
PK	MUD	
PL	NPK	
PLE	PLANET	
PMTA	PPM	
PRAKIT	PRAPAT	
PRECHA	PSG	
PRIN	READY	
RABBIT	RWI	
RJH	SAAM	
RSP	SAF	
S11	SMART	
SAMD	SMD	
SAWAD	SPA	
SCAP	SVR	
SCP	TIGER	
SIAM	TITLE	
SKE	TM	
SKY	TNH	

ANTI-CORRUPTION PROGRESS INDICATOR

CERTIFIED

2S	CPF	JKN	PK	SNP	TU
AAI	CPI	JR	PL	SORKON	TVDH
ADVANC	CPL	JTS	PLANB	SPACK	TVO
AE	CPN	KASET	PLANET	SPALI	TWPC
AF	CPW	KBANK	PLAT	SPC	UBE
AH	CRC	KBS	PM	SPI	UBIS
AI	CSC	KCAR	PPP	SPRC	UEC
AIE	DCC	KCCAMC	PPPM	SRICHA	UKEM
AIRA	DELTA	KCE	PPS	SSF	UOBKH
AJ	DEMCO	KGEN	PR9	SSP	UV
AKP	DIMET	KGI	PREB	SSSC	VCOM
AMA	DOHOME	KKP	PRG	SST	VGI
AMANAH	DUST	KSL	PRINC	STA	VIH
AMATA	ORIT	KTB	PRM	STGT	WACOAL
AMATAV	EA	KTC	PROS	STOWER	WHA
AP	EASTW	L&E	PSH	SUSCO	WHAUP
APCS	ECF	LANNA	PSL	SVI	WICE
AS	EGCO	LHFG	PSTC	SYMC	WIJK
ASIAN	EP	LHK	PT	SYNTEC	XO
ASK	EPG	LPN	PTECH	TAE	YUASA
ASP	ERW	LRH	PTG	TAKUNI	ZEN
AWC	ESTAR	M	PTT	TASCO	ZIGA
AYUD	ETC	MAJOR	PTTEP	TCAP	
B	ETE	MALEE	PTTGC	TCMC	
BAFS	FNS	MATCH	PYLON	TFG	
BAM	FPI	MBAX	Q-CON	TFI	
BANPU	FPT	MBK	QH	TFMAMA	
BAY	FSMART	MC	QLT	TGE	
BBGI	FTE	MCOT	QTC	TGH	
BBL	GBX	META	RABBIT	THANI	
BCH	GC	MFC	RATCH	THCOM	
BCP	GCAP	MFEC	RML	THIP	
BCPG	GEL	MILL	RS	THRE	
BE8	GFPT	MINT	RWI	THREL	
BEC	GGC	MONO	S&J	TIDLOR	
BEYOND	GJS	MOONG	SAAM	TIPCO	
BGC	GPI	MSC	SABINA	TISCO	
BGRIM	GPSC	MST	SAK	TKS	
BKI	GSTEEL	MTC	SAPPE	TKT	
BLA	GULF	MTI	SAT	TMD	
BPP	GUNKUL	NATION	SC	TMILL	
BRR	HANA	NCAP	SCC	TMT	
BSBM	HARN	NEP	SCCC	TNTY	
BTC	HENG	NKI	SCG	TNL	
BTS	HMPRO	NOBLE	SCGP	TNP	
BWG	HTC	NRF	SCM	TNR	
CEN	ICC	NWR	SCN	TOP	
CENTEL	ICHI	OCC	SEAOL	TOG	
CFRESH	IFS	OGC	SE-ED	TOPP	
CGH	III	OR	SELIC	TPA	
CHEWA	ILINK	ORI	SENA	TPCS	
CHOTI	ILM	PAP	SGC	TRT	
CHOW	INET	PATO	SGP	TRU	
CIG	INOX	PB	SIRI	TSC	
CIMBT	INSURE	PCSGH	SITHAI	TSJ	
CM	INTUCH	PDG	SKR	TSTE	
CMC	IRPC	PDJ	SMIT	TSTH	
COM7	ITEL	PG	SMK	TTA	
CPALL	IVL	PHOL	SMPC	TTB	
CPAXT	JAS	PIMO	SNC	TTCL	

DECLARED

ACE	ADB	ALT	AMC	ASW	BLAND	BTG	BYD	CAZ	CBG	CV	DEXON	DMT	EKH	FSX	GLOBAL	GREEN	ICN	IHL	ITC	JMART	JMT	LEO	LH	MENA	MITSB	MODERN	NEX	OSP	PEER	PLUS	POLY	POS	PRIME	PROEN	PRTR	RBF	RT	SA	SANKO	SCB	SENX	SFLEX	SIS	SKE	SM	SVOA	TBN	TEGH	TIPH	TKN	TPAC	TPLAS	TOM	TRUE	W	WPH	XPG
-----	-----	-----	-----	-----	-------	-----	-----	-----	-----	----	-------	-----	-----	-----	--------	-------	-----	-----	-----	-------	-----	-----	----	------	-------	--------	-----	-----	------	------	------	-----	-------	-------	------	-----	----	----	-------	-----	------	-------	-----	-----	----	------	-----	------	------	-----	------	-------	-----	------	---	-----	-----

ที่มา: Setsmart, กสอ.