

## TOP20 NVDR UPDATE



11 กรกฎาคม 2567

## Top 20 NVDR Net Buying Value (B m)

Stock	Date					
	10-ก.ค.	9-ก.ค.	8-ก.ค.	5-ก.ค.	4-ก.ค.	3-ก.ค.
AOT	202.3	-80.2	12.7	12.7	-160.0	183.5
CPF	180.2	-8.3	-65.4	-65.4	11.6	-62.5
INTUCH	125.6	-46.2	14.8	14.8	-22.2	-19.9
PTTGC	61.0	-4.0	9.3	9.3	48.8	32.8
BEM	60.3	-12.4	58.0	58.0	92.9	19.2
VGI	54.0	15.5	10.1	10.1	6.6	15.2
COM7	52.1	89.0	140.5	140.5	50.3	69.6
SISB	50.0	9.0	70.7	70.7	3.2	2.2
CK	41.4	8.1	1.4	1.4	-4.5	4.4
BH	38.3	-52.2	179.3	179.3	-4.3	-31.8
SCC	30.2	-18.7	81.8	81.8	-48.0	-3.1
ERW	26.6	9.1	10.2	10.2	11.9	9.4
ITC	24.8	8.1	43.3	43.3	5.8	-20.9
RCL	22.8	-19.0	-2.6	-2.6	-5.3	-7.5
YGG	16.1	-2.5	5.1	5.1	15.4	0.1
BE8	12.6	0.9	6.7	6.7	2.2	2.7
PLANB	12.2	-1.4	-13.4	-13.4	44.1	47.2
24CS	11.6	-5.5	-0.4	-0.4	1.7	5.4
SNNP	10.7	1.2	50.5	50.5	18.5	3.4
BBIK	10.5	-5.0	3.5	3.5	-1.1	3.9

## Top 20 NVDR Net Selling Value (B m)

Stock	Date					
	10-ก.ค.	9-ก.ค.	8-ก.ค.	5-ก.ค.	4-ก.ค.	3-ก.ค.
PTTEP	-266.5	-350.1	158.2	162.2	274.8	30.9
KCE	-184.4	81.8	-4.4	383.1	57.6	-15.9
BBL	-105.4	143.5	11.4	-10.8	11.2	283.1
BCP	-99.7	-93.6	-12.6	-4.3	39.6	-90.3
ADVANC	-95.7	525.0	94.9	6.1	-230.0	16.2
SCB	-95.5	-195.8	77.2	-70.0	26.6	82.1
BANPU	-94.9	-12.2	-15.2	75.5	93.6	-33.3
HMPRO	-93.1	-18.3	14.2	-2.2	11.6	14.9
TOP	-80.5	-48.1	-15.2	29.9	67.4	32.8
EA	-73.7	-184.1	-186.8	204.8	-27.7	71.2
TTB	-71.1	-40.5	18.3	43.6	-23.7	25.3
SPRC	-49.9	2.5	4.6	26.7	0.7	22.4
DELTA	-44.5	103.2	-78.5	-51.9	88.3	50.4
BGRIM	-43.3	-45.9	24.4	27.3	-8.5	45.6
LH	-43.0	-99.0	-18.2	13.7	-6.2	-25.2
STA	-42.4	-87.4	74.5	34.5	-1.9	42.4
CPALL	-41.7	607.5	311.4	105.0	232.1	110.2
PTT	-36.1	-52.5	150.9	49.0	9.0	60.1
CPN	-35.2	-83.9	5.6	-42.2	12.4	53.0
BJC	-33.5	-5.4	8.9	8.6	11.3	-5.6

## Top 20 NVDR Most Active by Value (B m)

Stock	Total	Buy	Sell	Net	% *
AOT	1,137.2	669.8	467.4	202.3	23.2
CPALL	895.5	426.9	468.6	-41.7	25.4
ADVANC	753.9	329.1	424.8	-95.7	22.4
PTTEP	691.9	212.7	479.2	-266.5	29.5
BDMS	593.1	293.1	299.9	-6.8	27.3
PTT	550.0	257.0	293.0	-36.1	47.6
TOP	349.7	134.6	215.1	-80.5	31.5
EA	340.2	133.3	207.0	-73.7	16.3
DELTA	332.9	144.2	188.7	-44.5	31.9
INTUCH	323.8	224.7	99.1	125.6	25.4
CPF	312.3	246.3	66.0	180.2	35.4
TRUE	267.6	137.4	130.2	7.2	25.7
BBL	262.1	78.4	183.7	-105.4	22.9
BGRIM	257.0	106.8	150.2	-43.3	21.6
KCE	241.1	28.3	212.8	-184.4	18.1
GPSC	232.6	116.8	115.8	0.9	18.1
BH	215.8	127.0	88.8	38.3	29.8
TTB	209.0	69.0	140.0	-71.1	16.3
KTB	206.3	98.8	107.5	-8.7	38.6
KBANK	194.9	98.1	96.7	1.4	20.7

## Top 20 NVDR Daily Outstanding

Stock	Thai NVDR's Investment *	Paid Up		% of Paid Up Capital **
		Capital Shares	Capital **	
TISCO-P	7,300	9,859		74.04
MORE	2,128,617,275	7,176,748,441		29.66
MBK-W4	1,808,629	6,685,416		27.05
BBL	434,940,219	1,908,842,894		22.79
BCP	234,829,647	1,376,923,157		17.05
KBANK	357,549,044	2,369,327,593		15.09
THIP	12,715,002	89,999,686		14.13
BH	107,790,195	794,915,942		13.56
GBX	147,269,105	1,089,076,392		13.52
BDMS	2,107,937,436	15,892,001,895		13.26
FSX	106,423,019	818,866,777		13.00
AH	45,659,105	354,842,012		12.87
CPALL	1,104,375,070	8,983,101,348		12.29
TRUE	4,112,568,776	34,552,100,801		11.90
MILL-W7	161,922,321	1,388,422,796		11.66
W-W5	543,620,938	4,883,479,741		11.13
AMATA	126,944,980	1,150,000,000		11.04
PSL	167,895,418	1,559,291,862		10.77
ICHI	137,621,493	1,300,000,000		10.59
AAV	1,352,643,596	12,849,999,997		10.53

\* % of Trading Volume in Underlying Securities

ที่มา: set.or.th

Note: Paid up capital shares of warrants are the number of issued warrants deduct from the total exercised warrants

\* Thai NVDR's investment = จำนวนหุ้นที่ ThaiNVDR ถือครองโดยที่ยังไม่ได้รับรายการที่รอการชำระราคาและส่งมอบหลักทรัพย์

\*\* ตามเกณฑ์ของธนาคารแห่งประเทศไทย บริษัท ไทยเอ็นวีดีอาร์ สามารถถือครองหุ้นได้ไม่เกิน

- 25% ของทุนจดทะเบียนชำระแล้ว สำหรับ BAY CIMBT KKP KTB LHFG SCB TCAP TISCO TMB และ BFIT

35% ของทุนจดทะเบียนชำระแล้ว สำหรับ BBL และ KBANK

## SHORT SELL



11 กรกฎาคม 2567

## ปริมาณหุ้นที่ขายชอร์ต

## ข้อมูลการขายชอร์ต ณ วันที่ 10 กรกฎาคม 2567

หลักทรัพย์	ปริมาณหุ้นที่ขายชอร์ต (หุ้น)	มูลค่าการขายชอร์ต (บาท)	% ปริมาณการขายชอร์ต เทียบกับปริมาณการซื้อขาย แบบ Auto Matching
AAI	127,700	801,585.00	1.01%
AAV	138,600	286,330.00	1.02%
AAV-R	130,800	270,718.00	0.97%
ACC	94,700	43,564.00	0.81%
ACE	200	264.00	0.01%
ADVANC	334,300	73,510,700.00	4.38%
ADVANC-R	4,900	1,077,900.00	0.06%
AEONTS-R	31,100	3,635,850.00	4.77%
AGE	100	157.00	0.04%
AH	11,200	213,920.00	1.91%
AIE	4,000	4,800.00	0.61%
AMATA	400	8,770.00	0.01%
AMATA-R	63,500	1,389,720.00	1.76%
AOT	1,721,000	99,745,475.00	4.06%
AOT-R	1,603,300	92,667,450.00	3.78%
AP	193,000	1,594,065.00	1.81%
AP-R	145,700	1,204,720.00	1.36%
ASIAN	100	1,030.00	0.00%
ASK	2,800	38,100.00	2.05%
AURA	6,900	97,290.00	0.67%
AWC	127,400	468,822.00	0.34%
AWC-R	967,000	3,517,426.00	2.59%
BA	84,400	1,712,490.00	1.09%
BA-R	239,700	4,864,800.00	3.11%
BAFS	100	1,560.00	0.01%
BAFS-R	1,800	28,180.00	0.22%
BAM	100	750.00	0.00%
BAM-R	33,900	253,415.00	1.37%
BANPU	1,643,400	8,463,510.00	3.54%
BANPU-R	401,800	2,069,270.00	0.87%
BAY	2,200	54,560.00	3.51%
BBGI	200	1,325.00	0.01%
BBIK	17,600	568,900.00	1.02%
BBL	122,300	16,574,600.00	2.95%
BBL-R	127,300	17,196,600.00	3.07%
BCH	73,500	1,284,520.00	1.56%
BCH-R	64,000	1,116,120.00	1.35%
BCP	191,600	7,259,100.00	2.52%
BCP-R	139,200	5,275,400.00	1.83%
BCPG	95,400	622,480.00	2.12%
BCPG-R	120,500	810,045.00	2.68%
BDMS	762,000	20,002,500.00	1.89%
BEAUTY	179,100	87,759.00	1.90%
BEC	400	1,556.00	0.05%
BEM	964,800	7,334,050.00	1.76%
BEM-R	1,300,000	9,895,000.00	2.37%
BGRIM	128,000	2,830,620.00	0.47%
BGRIM-R	485,300	10,517,270.00	1.79%
BH	9,200	2,267,300.00	0.62%
BH-R	98,900	24,287,200.00	6.70%
BJC	148,000	3,210,520.00	2.03%
BLA	6,600	126,730.00	0.66%
BLA-R	24,700	474,480.00	2.49%
BLAND	340,600	187,330.00	2.23%
BPP	3,100	39,440.00	1.64%
BPP-R	900	11,440.00	0.48%
BSRC	88,500	778,710.00	5.15%
BSRC-R	89,300	786,800.00	5.19%
BTG	20,900	474,440.00	2.97%
BTG-R	47,100	1,066,230.00	6.69%
BTS	610,700	2,682,616.00	1.22%
BTS-R	857,900	3,740,598.00	1.71%
BYD-R	119,500	220,813.00	0.28%
CBG	19,100	1,338,250.00	0.76%
CBG-R	49,500	3,423,700.00	1.98%
CCET	26,100	107,538.00	0.03%
CENTEL	5,000	201,250.00	1.48%
CENTEL-R	100	4,000.00	0.03%
CHG	546,300	1,354,852.00	3.57%
CHG-R	58,400	146,000.00	0.38%
CK	225,200	4,474,830.00	1.11%
CK-R	421,900	8,394,350.00	2.08%
CKP	549,700	2,195,912.00	7.50%
CKP-R	120,900	481,812.00	1.65%
COM7	294,900	6,182,660.00	2.48%
COM7-R	202,400	4,213,190.00	1.70%

หลักทรัพย์	ปริมาณหุ้นที่ขายชอร์ต (หุ้น)	มูลค่าการขายชอร์ต (บาท)	% ปริมาณการขายชอร์ต เทียบกับปริมาณการซื้อขาย แบบ Auto Matching
CPALL	567,600	32,919,400.00	1.90%
CPALL-R	633,600	36,661,650.00	2.12%
CPAXT	167,600	4,957,350.00	1.58%
CPAXT-R	238,300	7,142,150.00	2.25%
CPF	834,300	20,191,450.00	4.57%
CPF-R	6,100	148,230.00	0.03%
CPN	58,500	3,287,675.00	1.36%
CPN-R	28,500	1,596,825.00	0.66%
CRC	224,200	7,127,175.00	5.45%
CRC-R	169,700	5,387,975.00	4.12%
CV	57,900	16,791.00	0.36%
DCC	75,600	149,688.00	4.23%
DCC-R	24,200	47,916.00	1.35%
DELTA	65,500	5,646,275.00	1.09%
DELTA-R	539,600	46,659,300.00	8.94%
DEMCO	100	388.00	0.03%
DITTO	21,300	328,380.00	0.27%
DITTO-R	62,000	974,620.00	0.78%
DOHOME	49,200	536,280.00	1.73%
DOHOME-R	98,100	1,066,030.00	3.44%
EA	1,804,600	22,494,890.00	2.16%
EA-R	193,400	2,426,960.00	0.23%
EASTW	500	1,410.00	0.12%
EGATIF	900	5,490.00	1.34%
EGCO	5,600	587,100.00	0.97%
EGCO-R	4,300	451,500.00	0.74%
EPG	37,500	187,106.00	2.13%
EPG-R	17,700	88,448.00	1.01%
ERW	714,900	3,015,586.00	2.03%
ERW-R	372,900	1,565,658.00	1.06%
ETC	1,100	2,134.00	0.49%
FORTH	23,400	299,530.00	4.19%
FORTH-R	8,600	109,970.00	1.54%
GFPT	20,900	269,610.00	0.81%
GFPT-R	19,400	250,720.00	0.75%
GLOBAL	210,500	3,233,060.00	2.48%
GLOBAL-R	171,500	2,624,320.00	2.02%
GPSC	138,700	5,736,800.00	0.89%
GPSC-R	60,300	2,472,500.00	0.39%
GREEN	8,800	9,856.00	1.69%
GULF	124,700	5,125,200.00	1.08%
GULF-R	327,700	13,511,075.00	2.85%
GUNKUL	296,800	756,550.00	2.88%
GUNKUL-R	135,800	345,632.00	1.32%
HANA	53,000	2,558,300.00	1.29%
HANA-R	95,800	4,640,225.00	2.33%
HKCE01	108,301	2,177,371.00	98.39%
HMPRO	1,253,200	11,704,675.00	4.48%
HMPRO-R	2,117,300	19,870,465.00	7.57%
ICHI	56,900	948,600.00	0.80%
ICHI-R	203,800	3,383,810.00	2.88%
ILM	3,400	60,860.00	0.64%
INTUCH	298,200	22,263,525.00	3.62%
INTUCH-R	8,000	594,350.00	0.10%
IRPC	1,115,500	1,819,655.00	4.69%
IRPC-R	332,800	542,583.00	1.40%
IITC	119,400	2,828,090.00	1.24%
IITC-R	80,600	1,894,230.00	0.84%
ITD-R	2,000	1,334.00	0.07%
IVL	507,400	10,075,070.00	4.35%
IVL-R	1,116,900	22,098,170.00	9.56%
JAS	40,000	114,000.00	0.18%
JMART	91,300	1,247,330.00	1.97%
JMART-R	67,200	918,370.00	1.45%
JMT	485,300	6,567,980.00	5.11%
JMT-R	243,500	3,293,860.00	2.57%
JTS	1,100	67,450.00	0.14%
JTS-R	15,700	955,025.00	1.99%
KAMART	200	2,690.00	0.01%
KBANK	99,100	12,768,650.00	2.71%
KBANK-R	28,200	3,623,700.00	0.77%
KCE	111,900	5,187,225.00	0.78%
KCE-R	170,900	7,906,650.00	1.19%
KKP	100	4,650.00	0.01%
KKP-R	36,300	1,682,700.00	3.64%
KLINIQ	200	8,400.00	0.05%

# SHORT SELL

## ปริมาณหุ้นที่ขายชอร์ต

(ต่อ)การขายชอร์ต ณ วันที่ 10 กรกฎาคม 2567

หลักทรัพย์	ปริมาณหุ้นที่ขายชอร์ต (หุ้น)	มูลค่าการขายชอร์ต (บาท)	% ปริมาณการขายชอร์ต เทียบกับปริมาณการซื้อขาย
แบบ Auto Matching			
KTB	659,400	11,481,000.00	4.29%
KTB-R	608,300	10,584,420.00	3.96%
KTC	93,200	3,590,675.00	5.17%
KTC-R	392,100	15,099,750.00	21.76%
LANNA	5,800	83,520.00	1.83%
LH	1,999,600	11,997,600.00	6.01%
LH-R	249,300	1,495,800.00	0.75%
M	800	23,800.00	0.09%
M-R	100	2,975.00	0.01%
MAJOR	116,700	1,424,670.00	7.57%
MAJOR-R	18,100	220,820.00	1.17%
MASTER	800	49,000.00	0.06%
MASTER-R	49,900	3,052,250.00	3.51%
MBK	102,200	1,673,980.00	15.27%
MBK-R	11,600	190,240.00	1.73%
MDX	700	2,338.00	0.15%
MEB	4,700	145,650.00	1.80%
MEGA	23,000	856,850.00	1.38%
MEGA-R	66,000	2,464,200.00	3.95%
MINT	385,400	11,355,575.00	3.57%
MINT-R	352,100	10,307,450.00	3.26%
MTC	172,600	7,468,875.00	3.48%
MTC-R	59,000	2,565,450.00	1.19%
NER	255,900	1,268,676.00	1.05%
NER-R	11,200	55,328.00	0.05%
NSL	1,800	57,150.00	0.22%
ONEE	76,400	254,736.00	2.63%
OR	61,700	1,002,470.00	0.85%
OR-R	1,191,300	19,306,560.00	16.48%
ORI	30,900	145,762.00	1.20%
ORI-R	123,700	582,908.00	4.82%
OSP	188,800	4,402,490.00	3.78%
OSP-R	91,000	2,120,300.00	1.82%
PLANB	19,200	141,395.00	0.22%
PLANB-R	134,100	987,840.00	1.52%
PR9	11,300	201,140.00	1.58%
PRM	318,500	2,629,965.00	6.05%
PRM-R	216,400	1,784,485.00	4.11%
PSH	20,500	184,885.00	5.18%
PSH-R	134,200	1,212,280.00	33.90%
PSL	142,100	1,232,735.00	1.17%
PSL-R	69,800	612,210.00	0.58%
PTG	38,400	320,640.00	3.51%
PTG-R	78,100	653,045.00	7.14%
PTT	653,700	21,572,100.00	3.74%
PTT-R	2,544,700	83,975,100.00	14.56%
PTTEP	357,600	53,929,100.00	4.60%
PTTEP-R	619,000	93,355,700.00	7.96%
PTTGC	389,600	12,189,125.00	6.46%
PTTGC-R	139,200	4,334,875.00	2.31%
QH	145,000	269,700.00	1.52%
QH-R	7,100	13,206.00	0.07%
RATCH	49,600	1,401,225.00	2.00%
RATCH-R	34,100	963,325.00	1.37%
RBF	26,500	245,120.00	2.78%
RBF-R	17,100	158,175.00	1.79%
RCL	122,300	3,034,340.00	1.52%
RCL-R	162,700	4,037,225.00	2.02%
ROJNA	61,500	362,855.00	1.04%
ROJNA-R	12,200	71,980.00	0.21%
RS	100,700	1,238,640.00	12.56%
SABINA	100	2,380.00	0.01%
SABINA-R	7,400	173,840.00	1.06%
SAMART	200	1,380.00	0.01%
SAPPE	200	19,825.00	0.03%
SAPPE-R	10,100	992,900.00	1.69%
SAT	100	1,230.00	0.01%
SAT-R	41,500	510,450.00	3.09%
SAWAD	42,600	1,561,050.00	0.68%
SAWAD-R	280,100	10,330,550.00	4.48%
SCC	87,700	20,271,500.00	10.92%
SCC-R	38,100	8,801,100.00	4.74%
SCCC	1,000	133,500.00	4.44%
SCGP	313,600	9,497,850.00	2.73%
SCGP-R	1,552,400	47,063,225.00	13.52%
SCN	100	94.00	0.03%
SGP	1,200	8,520.00	0.74%
SHR	1,800	3,634.00	0.03%
SINGER	7,600	66,130.00	0.35%
SINGER-R	1,700	14,705.00	0.08%

หลักทรัพย์	ปริมาณหุ้นที่ขายชอร์ต (หุ้น)	มูลค่าการขายชอร์ต (บาท)	% ปริมาณการขายชอร์ต เทียบกับปริมาณการซื้อขาย
แบบ Auto Matching			
SIRI	1,559,000	2,650,300.00	5.08%
SIRI-R	418,300	711,110.00	1.36%
SIS	25,700	691,525.00	1.86%
SISB	9,000	299,600.00	0.25%
SISB-R	178,300	5,926,375.00	4.85%
SJWD	173,800	2,155,780.00	3.12%
SJWD-R	3,100	38,440.00	0.06%
SKY	49,600	1,086,530.00	2.73%
SKY-R	58,000	1,268,080.00	3.19%
SNNP	65,100	838,300.00	1.54%
SNNP-R	3,500	45,000.00	0.08%
SOLAR	100	63.00	0.00%
SPA	72,200	457,435.00	2.03%
SPALI	88,200	1,537,160.00	7.88%
SPALI-R	14,800	258,040.00	1.32%
SPCG	1,900	16,435.00	0.30%
SPCG-R	5,900	51,330.00	0.95%
SPRC	91,600	743,330.00	0.65%
SPRC-R	88,400	718,285.00	0.62%
SSP	100	650.00	0.06%
STA	577,700	12,054,670.00	3.99%
STA-R	856,100	17,805,260.00	5.92%
STEC	102,000	976,045.00	1.76%
STEC-R	95,800	919,075.00	1.65%
STGT	153,000	1,602,780.00	3.89%
STGT-R	126,800	1,343,920.00	3.22%
SUPER	149,200	43,268.00	0.36%
SUSCO	66,500	238,302.00	2.20%
TASCO	78,300	1,260,630.00	5.23%
TASCO-R	17,600	283,360.00	1.17%
TCAP	18,300	841,800.00	2.36%
TCAP-R	900	41,400.00	0.12%
TFG	134,300	541,310.00	0.82%
TFG-R	10,600	43,036.00	0.06%
THANI	8,000	17,920.00	0.48%
THANI-R	283,000	638,524.00	17.02%
THCOM	10,800	120,670.00	0.18%
THG	1,200	36,300.00	1.94%
THG-R	3,800	114,950.00	6.14%
TIDLOR	161,100	2,936,120.00	2.28%
TIDLOR-R	536,200	9,705,220.00	7.60%
TIPHR	3,500	98,875.00	2.80%
TISCO	271,000	25,835,550.00	6.07%
TISCO-R	217,500	20,747,750.00	4.87%
TKN	156,400	1,556,190.00	4.79%
TLI	330,500	2,552,750.00	4.35%
TLI-R	885,400	6,819,350.00	11.64%
TOA-R	128,000	2,575,810.00	16.14%
TOP	414,500	22,034,350.00	3.95%
TOP-R	1,296,700	68,538,800.00	12.34%
TPIPL-R	22,500	29,700.00	1.39%
TRIPP-R	14,100	46,530.00	0.35%
TQM	41,700	1,191,900.00	3.28%
TQM-R	5,700	160,225.00	0.45%
TRUE	409,600	3,745,050.00	0.72%
TRUE-R	1,220,000	11,106,200.00	2.13%
TSE	100	109.00	0.00%
TTA	27,700	188,375.00	0.70%
TTB	14,987,700	26,587,717.00	4.15%
TTB-R	4,134,700	7,309,078.00	1.15%
TTCL	2,000	7,120.00	0.21%
TTW-R	59,700	531,330.00	2.54%
TU	269,100	4,044,070.00	1.90%
TU-R	253,500	3,802,500.00	1.79%
TVO	13,100	283,410.00	4.54%
UBE	22,300	19,185.00	0.17%
VGI	1,649,000	2,903,089.00	0.87%
VGI-R	3,272,400	5,658,126.00	1.73%
WHA	1,108,200	5,418,720.00	3.22%
WHA-R	244,400	1,192,892.00	0.71%
WHAUP	138,500	565,974.00	2.35%
WHAUP-R	10,000	40,820.00	0.17%
WP	200	740.00	5.88%
XO	100	2,775.00	0.01%
XO-R	11,700	324,350.00	1.17%
XPG	1,087,600	1,098,478.00	3.69%

- โปรดรวมรายการขายชอร์ตของสมาชิกที่เป็นผู้ร่วมค้าหน่วยลงทุน หรือผู้ดูแลสภาพคล่องของหน่วยลงทุนของกองทุนรวมอีกต่อไปเพื่อบัญชีบริษัทประเภทเพื่อทำกำไรจากส่วนต่างของราคาหรือเพื่อดูแลสภาพคล่อง แล้วแต่กรณี
- รายการที่ชื่อย่อหลักทรัพย์ต่อด้วย "-R" หมายถึง ข้อมูลธุรกรรมขายชอร์ตในเอ็นวีดีอาร์

ที่มา : set.or.th

## รายงานการเปลี่ยนแปลงการถือหลักทรัพย์และสัญญาซื้อขายล่วงหน้าของผู้บริหาร (แบบ 59) ประจำวันที่ 10 กรกฎาคม 2567

ชื่อบริษัท	วิธีการได้มา/จำหน่าย	ชื่อผู้บริหาร	ประเภทหลักทรัพย์	วันที่ได้มา/จำหน่าย	จำนวน	ราคา
24CS	ขาย	นาย สันติ มณีวงศ์	หุ้นสามัญ	5/07/2567	491,100	3.40
ALT	ซื้อ	นาง ปริญญาภรณ์ ตั้งเผ่าศักดิ์	หุ้นสามัญ	5/07/2567	12,200	1.34
ALT	ซื้อ	นาง ปริญญาภรณ์ ตั้งเผ่าศักดิ์	หุ้นสามัญ	5/07/2567	800	1.35
ALT	ซื้อ	นาง ปริญญาภรณ์ ตั้งเผ่าศักดิ์	หุ้นสามัญ	8/07/2567	13,600	1.36
ALT	ซื้อ	นาง ปริญญาภรณ์ ตั้งเผ่าศักดิ์	หุ้นสามัญ	8/07/2567	1,400	1.37
BLC	ขาย	นางสาว อรุพร ภัทรธรรมาณีชกุล	หุ้นสามัญ	9/07/2567	10,000	5.05
BLC	ขาย	นางสาว อรุพร ภัทรธรรมาณีชกุล	หุ้นสามัญ	10/07/2567	5,000	5.05
BLC	ขาย	นางสาว อรุพร ภัทรธรรมาณีชกุล	หุ้นสามัญ	10/07/2567	5,000	5.10
BLESS	ขาย	นาย ธำรินทร์ บรรณินชยกุล	หุ้นสามัญ	9/07/2567	120,000	0.53
EA	ขาย	นาย สมโภชน์ อาหุนัย	หุ้นสามัญ	4/07/2567	16,200,000	12.20
EKH	ซื้อ	นาย สุทธิพงษ์ ตั้งสังจะพจน์	หุ้นสามัญ	9/07/2567	10,000	6.90
EP	ซื้อ	นาย ยุทธ ชินสุภักดิ์กุล	หุ้นสามัญ	9/07/2567	13,000	2.61
GTB	ซื้อ	นาย ประจิมต์ คงสาคร	หุ้นสามัญ	9/07/2567	1,500	0.71
HTC	ซื้อ	นาง ปริญญา จิระพันธ์	หุ้นสามัญ	9/07/2567	2,200	15.90
HTC	ขาย	พันเอก พัชร รัตตกุล	หุ้นสามัญ	9/07/2567	450,000	15.94
JR	ซื้อ	นาย จริย วิวัฒน์เจษฎาภูมิ	หุ้นสามัญ	9/07/2567	19,000	4.20
JR	ซื้อ	นาย ธีรนนท์ วิวัฒน์เจษฎาภูมิ	หุ้นสามัญ	9/07/2567	16,000	4.19
JR	ซื้อ	นาย ธีรนนท์ วิวัฒน์เจษฎาภูมิ	หุ้นสามัญ	9/07/2567	2,000	4.19
KCE	ซื้อ	นาย วิบูรณ์ สุนทรวิวัฒน์	หุ้นสามัญ	10/07/2567	10,000	46.00
LEO	ขาย	นาย วิเศษ สิทธิสุนทรวงษ์	หุ้นสามัญ	4/07/2567	87,600	4.64
PCC	ซื้อ	นาย ศิศักดิ์ สิงสุพันธ์	หุ้นสามัญ	9/07/2567	10,000	2.97
PSG	ขาย	นาย ชัยยศ จิรวรรกุล	หุ้นสามัญ	5/07/2567	1,000,000	0.56
PSG	ขาย	นาย ชัยยศ จิรวรรกุล	หุ้นสามัญ	8/07/2567	1,000,000	0.56
SABUY	ขาย	นาย สันติธร บุญเจือ	หุ้นสามัญ	5/07/2567	881,100	0.85
TMILL	ซื้อ	นาย ประภาส ชุตินวาร์พันธ์	หุ้นสามัญ	9/07/2567	23,500	3.84
TRITN	ซื้อ	นางสาว หลุยส์ เดชะอุบล	หุ้นสามัญ	5/07/2567	2,000,000	0.13
TRITN	ซื้อ	นางสาว หลุยส์ เดชะอุบล	หุ้นสามัญ	8/07/2567	1,000,000	0.14
TRITN	ซื้อ	นางสาว หลุยส์ เดชะอุบล	หุ้นสามัญ	8/07/2567	1,000,000	0.14
TSTE	ซื้อ	นาย ประภาส ชุตินวาร์พันธ์	หุ้นสามัญ	9/07/2567	45,000	14.30
TTI	ซื้อ	นาย กัจจกร ชื่นชูจิตต์	หุ้นสามัญ	9/07/2567	200	26.00
WPH	ขาย	นาง จริยา สิลละวัฒน์	หุ้นสามัญ	5/07/2567	200,000	12.60

ที่มา: sec.or.th

## รายงานการได้มา/จำหน่ายหลักทรัพย์ของกิจการ (แบบ 246-2) ประจำวันที่ 10 กรกฎาคม 2567

หลักทรัพย์	ชื่อผู้ได้มา/จำหน่าย	วิธีการ	ประเภทหลักทรัพย์ 1	% ก่อน	%	% หลัง	วันที่ได้มา/จำหน่าย	% ก่อน	%	% หลัง	หมายเหตุ 3
				ได้มา/จำหน่าย	ได้มา/จำหน่าย	ได้มา/จำหน่าย		ได้มา/จำหน่าย (กลุ่ม) 2	ได้มา/จำหน่าย (กลุ่ม) 2	ได้มา/จำหน่าย (กลุ่ม) 2	

- หุ้น หมายถึง หุ้นสามัญหรือหุ้นบุริมสิทธิ หรือใบแสดงสิทธิในผลประโยชน์ที่เกิดจากหลักทรัพย์อ้างอิงไทย (DR) หลักทรัพย์แปลงสภาพ หมายถึง ใบสำคัญแสดงสิทธิที่จะซื้อหุ้นสามัญ หุ้นกู้แปลงสภาพ หรือหลักทรัพย์อื่นที่อาจแปลงสภาพได้
- กรณีที่มีการรายงานเป็นกลุ่ม ชื่อผู้ได้มา/จำหน่าย จะแสดงข้อมูลของบุคคลในกลุ่มที่มีการเปลี่ยนแปลง ส่วน %การได้มา/จำหน่าย และ %หุ้นการได้มา/จำหน่าย จะแสดงต่อเฉพาะของทั้งกลุ่ม และบุคคลตามมาตรา 258 (เทียบตามบุคคลมาตรา 258)
- ข้อมูลเบื้องต้น หมายถึง ข้อมูลยังไม่ครบถ้วน และ/หรือ อยู่ระหว่างการสอบทานฉบับแก้ไข หมายถึง ผู้รายงานยื่นเอกสารชุดใหม่ เพื่อแก้ไขชุดเดิม chain principle หมายถึง การได้มาหุ้นโดยทางอ้อม และเป็นการได้มาในจำนวนที่ทำให้ผู้ได้มาต้องทำคำเสนอซื้อหลักทรัพย์ทั้งหมดของกิจการ

ที่มา: sec.or.th

# TURNOVER LIST



11 กรกฎาคม 2567

## TURNOVER LIST & TRADING ALERT หลักทรัพย์ที่เข้าข่ายมาตรการจำกัดการซื้อขาย

สิ้นสุด	หลักทรัพย์	ระดับ 1		ระดับ 2		ระดับ 3	
		วันเริ่มต้น	วันสิ้นสุด	วันเริ่มต้น	วันสิ้นสุด	วันเริ่มต้น	วันสิ้นสุด
28 มิ.ย. 67	YGG	1 ก.ค. 67	19 ก.ค. 67				
25 มิ.ย. 67	JPARK	26 มิ.ย. 67	16 ก.ค. 67				

### หมายเหตุ

เมื่อหุ้นสามัญเข้ามาตรการให้หลักทรัพย์อื่นของบง. และหลักทรัพย์ที่มีการอ้างอิงหลักทรัพย์ของบง. เข้ามาตรการจำกัดการซื้อขายด้วย (ยกเว้น DW) โดย

**1. Cash Balance:** สมาชิกต้องดำเนินการให้ลูกค้าซื้อหลักทรัพย์ด้วยบัญชี **Cash Balance** เท่านั้น โดยลูกค้าต้องวางเงินสดไว้ล่วงหน้ากับสมาชิกเต็มจำนวนก่อนซื้อหลักทรัพย์

**2. ห้ามคำนวณวงเงินซื้อขาย:** ห้ามสมาชิกใช้หลักทรัพย์เป็นหลักประกันในการคำนวณเป็นวงเงินซื้อขายหลักทรัพย์ (ในทุกประเภทบัญชี)

**3. ห้าม Net Settlement:** ห้ามสมาชิกหักกลบลราคาราค่าซื้อกับราคาค่าขายหลักทรัพย์เดียวกันในวันเดียวกัน (ซื้อและขายหลักทรัพย์เดียวกันในวันเดียวกัน ค่าขายคืนเป็นวงเงินในวันทำการถัดไป)

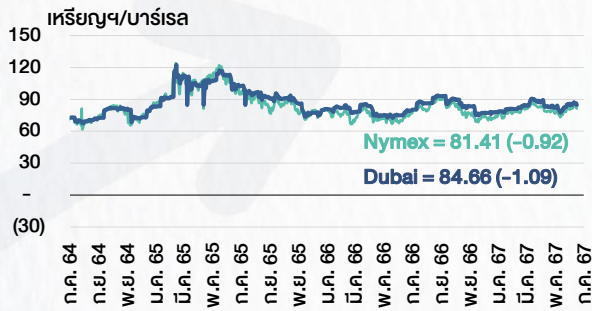
ทั้งนี้ มาตรการจำกัดการซื้อขาย มีปัจจัยที่ใช้ในการพิจารณา คือ อัตราหมุนเวียนการซื้อขาย (**Turnover ratio**) มูลค่าการซื้อขาย และราคาซื้อขาย ที่ไม่สอดคล้องกับปัจจัยพื้นฐาน เช่น **P/E Ratio** เป็นต้น

ที่มา: set.or.th

# CYCLICAL WATCH

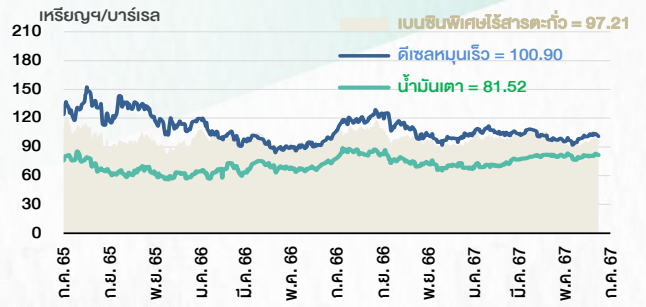
🕒 11 กรกฎาคม 2567

## ราคาน้ำมันดิบ



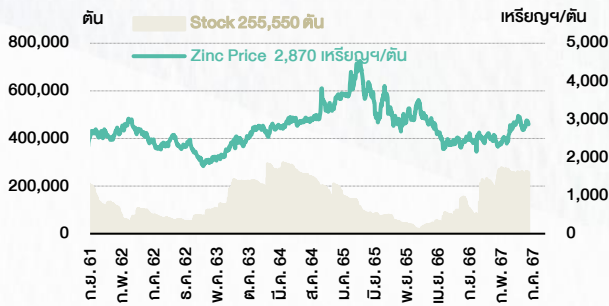
ที่มา : TQ professional

## ราคาขายปลีกน้ำมันสำเร็จรูปตลาดสิงคโปร์



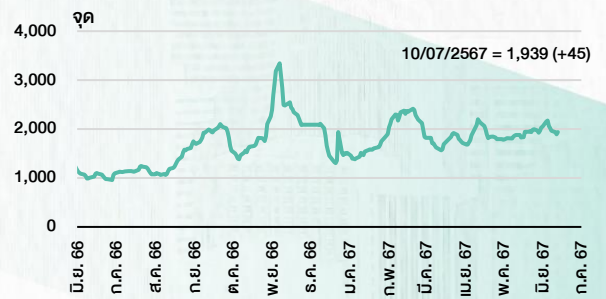
ที่มา : TOP

## ราคาสังกะสี



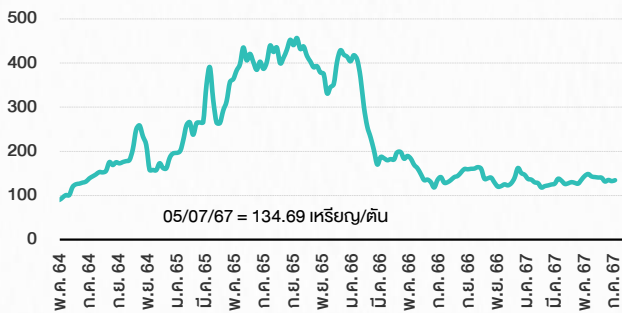
ที่มา : lme.co.uk

## ดัชนีค่าระวาง BDI



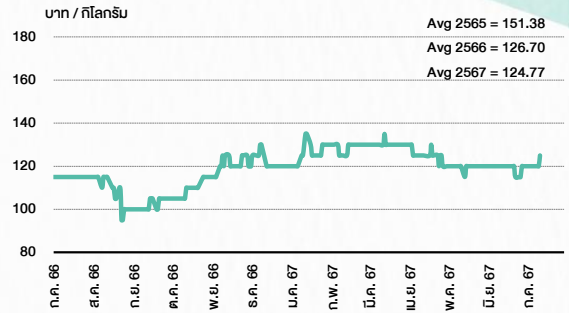
ที่มา : TQ professional

## ราคากันหิน



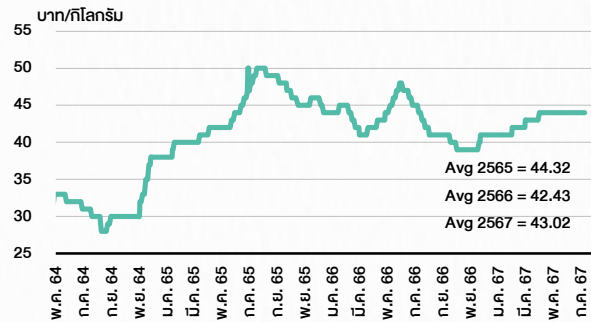
ที่มา : BANPU

## ราคาถั่วขาว 61-70 ตัว/กก.



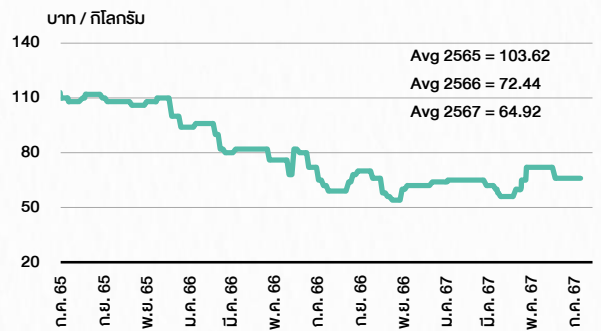
ที่มา : สำนักงานเศรษฐกิจการเกษตร

## ราคาไก่เป็น



ที่มา : สำนักงานเศรษฐกิจการเกษตร

## ราคาหมู



ที่มา : สำนักงานเศรษฐกิจการเกษตร

# STOCK CALENDAR

🕒 11 กรกฎาคม 2567

July 2024					
Monday	Tuesday	Wednesday	Thursday	Friday	
8	9	10	11	12	
XD LHSC @B0.1800 QHPF @B0.1100  XE PPPM-W4 0.25:1w @B3.98 (final, "SP")	New list - Food & Beverage <b>Chaosua Foods Industry (CHAO)</b> 300m shrs, B1 par (IPO 87.684m shrs @B11.80)  New shares trading DEMCO 147,000 shrs (w) TTB 542,706 shrs (w) XO 1,452,050 shrs (w)	New shares trading CV 18,518,518 shrs (pp)  Conversion ITEL-W4 1:1w @B11.50 (final)	Delist <b>ITEL-W4</b>  XD STANLY @B20.00	Conversion BROOK-W6 1.147:1w @B0.567 (final) BTC-W7 1:15:1w @B1.131	
15	16	17	18	19	
Par decrease BTSGIF B8.14 par (from B8.32) M-PAT B9.84 par (from B9.87)  Conversion JCKH-W1 1.548:1w @B0.162 (final) MBK-W3 1.0754:1w @B2.7895 MBK-W4 1.0443:1w @B2.8727 PRG-W1 1.095:1w @B4.5663 PRG-W2 1.0641:1w @B4.699 PRG-W3 1.0349:1w @B4.8311 PRG-W4 1:1w @B5.00	Delist <b>JCHK-W1</b>  Resume trading before delist <b>IFEC</b> <b>POST</b>	XW ECF 2 existing: 1ECF-W5  Conversion PJW-W1 1.05:1w @B2.857 (final)	Delist <b>PJW-W1</b>  Conversion ECL-W4 1:1w @B2.00 (final)		
22	23	24	25	26	
PUBLIC HOLIDAY (Substitution for Asarnha Bucha Day)	XD CN01 @tba  Conversion PPM-W2 1:1w @B6.00 (final)	Delist PPM-W2  XD BLAND @B0.01	Delist <b>IFEC</b> <b>POST</b>  Conversion LEO-W1 1:1w @B22.00 (final)		
29	30	31			
PUBLIC HOLIDAY (Substitution for H.M. King Maha Vajiralongkorn Phra Vajrakraechaoyuhua's Birthday)	XD TMW @B4.15	Conversion CSC-P 1:1w GIFT-W2 1:1w @B1.60 PPPM-W4 0.25:1w @B3.98 (final) RS-W5 1:1w @B6.00 SCN-W3 1:1w @B1.00 WAVE-W3 1.04:1w @B0.144			

August 2024					
Monday	Tuesday	Wednesday	Thursday	Friday	
			1	2	
			Delist PPPM-W4  XD EPF @B0.10 KYE @B29.85 PTL @B0.19 SIA19 @B1.0102 SINGTEL80 @tba  XR KEX 0.6196:1n @B3.20 STPI 12:1n @B3.40		
5	6	7	8	9	
Last trading day <b>AJA-W3</b> <b>BEYOND-W2</b> <b>JSP-W1</b> <b>SIMAT-W5</b>	XD ROCTEC @B0.013  XE AJA-W3 1.071:1w @B0.166 (final, "SP") BEYOND-W2 1:1w @B10.00 (final, "SP") JSP-W1 1:1w @B2.50 (final, "SP") SIMAT-W5 1:1w @B2.00 (final, "SP")				
12	13	14	15	16	
PUBLIC HOLIDAY (H.M. Queen Sirikit The Queen Mother's Birthday / Mother's Day)		XD MSFT80X @B0.01371  XW MGI 2.50 existing: 1MGI-W1	XD SBUX80X @tba  XR SGC 1:1n @tba		
19	20	21	22	23	
26	27	28	29	30	
			Conversion AJA-W3 1.071:1w @B0.166 (final) BEYOND-W2 1:1w @B10.00 (final) JSP-W1 1:1w @B2.50 (final)		

September 2024					
Monday	Tuesday	Wednesday	Thursday	Friday	
2	3	4	5	6	
Conversion SIMAT-W5 1:1w @B2.00 (final)	Delist <b>SIMAT-W5</b>				
9	10	11	12	13	
16	17	18	19	20	

ที่มา: set.or.th

## ANTI-CORRUPTION PROGRESS INDICATOR

### คำอธิบายผลการประเมินแต่ละระดับ

ระดับที่ 1 มีนโยบาย (Committed)

มีคำมั่นหรือมติคณะกรรมการในเรื่องการดำเนินธุรกิจที่จะไม่มีส่วนเกี่ยวข้องกับการทุจริตและการดูแลให้บริษัทปฏิบัติตามกฎหมายที่เกี่ยวข้อง

ระดับที่ 2 ประกาศเจตนารมณ์ (Declared)

มีการประกาศเจตนารมณ์เข้าเป็นแนวร่วมปฏิบัติของภาคเอกชนไทยในการต่อต้านการทุจริต (CAC) หรือโครงการต่อต้านทุจริตที่กำหนดให้องค์กรต้องมีกระบวนการในตนเองเดียวกัน

ระดับที่ 3 มีมาตรการป้องกัน (Established)

มีมาตรการป้องกัน การประเมินความเสี่ยง การสื่อสารและฝึกอบรมแก่พนักงาน รวมทั้งการดูแลให้มีการดำเนินการและการทบทวนความเหมาะสมของมาตรการอย่างสม่ำเสมอ

ระดับที่ 4 ได้รับการรับรอง (Certified)

มีการสอบทานจากคณะกรรมการตรวจสอบหรือผู้สอบบัญชีที่สำนักงาน ก.ล.ต. ให้ความเห็นชอบ และได้รับการรับรองหรือผ่านการตรวจสอบเพื่อให้ความเชื่อมั่นอย่างเป็นทางการจากหน่วยงานภายนอก (เช่น CAC)

ระดับที่ 5 ขยายผลสู่ผู้ที่เกี่ยวข้อง (Extended)

มีการขยายผลการดำเนินนโยบายต่อต้านการทุจริตสู่ผู้ที่เกี่ยวข้องในห่วงโซ่อุปทาน และการเปิดเผยข้อมูลเกี่ยวกับกรณีทุจริตที่เกิดขึ้น

เปิดเผยบ้างแต่ไม่เน้นนโยบายที่ชัดเจน

ไม่เปิดเผยหรือไม่เน้นนโยบาย

### CG SCORE: การจัดอันดับบรรษัทภิบาล

#### คำอธิบายผลการประเมินแต่ละระดับ

ระดับคะแนน 5 (90-100) : ดีเลิศ 

ระดับคะแนน 4 (80-89) : ดีมาก 

ระดับคะแนน 3 (70-79) : ดี 

NR. : ไม่ปรากฏชื่อในรายงาน CGR

"Disclaimer: การเปิดเผย (ก) ผลสำรวจในเรื่องการกำกับดูแลกิจการ (Corporate Governance Report) ที่จัดทำโดยสมาคมส่งเสริมสถาบันกรรมการบริษัทไทย (IOD) และ (ข) ผลการประเมินดัชนีชี้วัดความคืบหน้าการป้องกันการมีส่วนเกี่ยวข้องกับการทุจริตคอร์รัปชัน (Anti-Corruption Progress Indicators) ที่จัดทำโดยสถาบันที่เกี่ยวข้อง ซึ่งมีการเปิดเผยโดยสำนักงานคณะกรรมการกำกับหลักทรัพย์และตลาดหลักทรัพย์นี้ เป็นการสำรวจและประเมินโดยสมาคมหรือสถาบันที่เกี่ยวข้องจากข้อมูลที่ได้รับจากบริษัทจดทะเบียนตามที่บริษัทจดทะเบียนได้ระบุใน (ก) แบบแสดงข้อมูลตามหลักเกณฑ์ Corporate Governance Report of Thai Listed Companies (CGR) ประจำปี และ (ข) แบบแสดงข้อมูลเพื่อการประเมิน Anti-Corruption ซึ่งได้อ้างอิงข้อมูลมาจากแบบแสดงรายการข้อมูลประจำปี (แบบ 56-1) รายงานประจำปี (แบบ 56-2) หรือในเอกสารและหรือรายงานอื่นที่เกี่ยวข้องของบริษัทจดทะเบียนนั้น แล้วแต่กรณี โดยเป็นการสำรวจและประเมินจากข้อมูลของบริษัทจดทะเบียนที่มีการเปิดเผยต่อสาธารณะ และเป็นข้อมูลที่ผู้ลงทุนทั่วไปสามารถเข้าถึงได้ และเป็นการดำเนินการตามนโยบายของสำนักงานคณะกรรมการกำกับหลักทรัพย์และตลาดหลักทรัพย์

ทั้งนี้ ผลการสำรวจหรือผลการประเมินดังกล่าวเป็นการนำเสนอในมุมมองของ IOD หรือสถาบันที่เกี่ยวข้องซึ่งเป็นคนกลางนอก โดยมีได้เป็นการประเมินการปฏิบัติของบริษัทจดทะเบียนในตลาดหลักทรัพย์แห่งประเทศไทย และมีได้ใช้ข้อมูลภายในเพื่อการประเมินแต่อย่างใด

เนื่องจากผลสำรวจหรือผลการประเมินดังกล่าวเป็นเพียงผลสำรวจหรือผลการประเมิน ณ วันที่ปรากฏในผลสำรวจหรือผลการประเมินเท่านั้น ดังนั้น ผลสำรวจหรือผลการประเมินจึงอาจเปลี่ยนแปลงได้ภายหลังวันดังกล่าว หรือเมื่อข้อมูลที่เกี่ยวข้องมีการเปลี่ยนแปลง ทั้งนี้ บริษัทหลักทรัพย์ [ ] มิได้ยืนยัน ตรวจสอบ หรือรับรองความถูกต้องครบถ้วนของผลสำรวจหรือผลการประเมินดังกล่าวแต่อย่างใด"



CORPORATE GOVERNANCE

AAAA

AAV	CMBT	INTUCH	PG	SNNP	TSC	LIT
ACE	CIVIL	IRC	PJW	SNP	TSTE	MOONG
AGG	CK	IRPC	PLANB	SO	TSHT	NCL
ADVANC	CKP	ITC	PLAT	SPALI	TTA	NDR
AE	CM	ITEL	PLUS	SPC	TTB	PDG
AEONTS	CNT	IVL	PM	SPQG	TTOL	PEER
AGE	COM7	JAS	POLY	SPI	TTW	PHOL
AH	CPALL	JTS	PORT	SPRC	TVH	PIMO
AHC	CPAXT	KBANK	PPP	SSC	TVO	PPS
AIT	CPF	KCE	PR9	SSF	TWPC	PTC
AJ	CPI	KEX	PRG	SSSC	UAC	SECURE
AKR	CPL	KKP	PRM	STA	UBE	SELIC
ALLA	CPN	KSL	PRTR	STEC	UP	SENX
ALT	CPW	KTB	PSH	STGT	UPF	SFT
AMARN	CRC	KTC	PSL	STI	UPOIC	SGF
AMATA	CSC	LALIN	PT	SUN	UY	SIGT
AMATAV	CSS	LALIN	PT	SUN	UY	SIGT
ANAN	CV	LH	PTTEP	SUSCO	VIBHA	STC
AOT	DCC	LHFG	PTTGC	SUTHA	VIH	TACC
AP	DDD	LOXLEY	Q-CON	SVI	WACOAL	THANA
APCO	DELTA	LPN	QH	SVT	WGE	TM
APCS	DEMCO	LRH	QTC	SYMC	WHA	TMC
ASEFA	DMT	LST	RATCH	SYNEX	WHAUP	TNDT
ASK	DOHOME	M	RBF	SYNTEC	WICE	TPS
ASP	DRT	MAJOR	RPH	TAE	XPG	TOR
ASW	DUSIT	MALEE	RS	TCAP	ZEN	TRT
AWC	EA	MATCH	RT	TCMC	ABM	TRV
AYUD	EASTW	MBK	S	TEAMG	ADB	TURTLIE
B	ECL	MC	S&J	TEGH	ADD	TVDH
BA	EE	M-CHAI	SA	TFG	AF	TVT
BAFS	EGCO	MCOT	SABNA	TFMAMA	AIRA	UBIS
BAM	EPG	MEGA	SAK	TGE	AKP	UKEM
BANPU	ERW	MFC	SAMART	TGH	AMA	VCOM
BAY	ETC	MFEC	SAMTEL	THAN	ARIP	VL
BBGI	FE	MINT	SAPPE	THCOM	ARROW	WINMED
BBL	FN	MONO	SAT	THIP	ATP30	WINNER
BCH	FPT	MSC	SBNEXT	THRE	AUCT	YUASA
BCP	FSX	MST	SC	THREL	BBIK	
BCPG	GBX	MTI	SCB	TDLOR	BC	
BDMS	GC	MTI	SOC	TIPH	BOL	
BEC	GENCO	NC	SOCC	TISCO	BTC	
BEM	GFPT	NCH	SGG	TK	BTW	
BEYOND	GGC	NER	SCGP	TKN	CHEWA	
BGC	GLAND	NKI	SCM	TKS	CHOW	
BGRIM	GLOBAL	NOBLE	SDC	TKT	COLOR	
BH	GPSC	NRF	SEAFOO	TLJ	CRD	
BIZ	GRAMMY	NTV	SEAOL	TMD	ECF	
BJC	GULF	NVD	SENA	TMT	ETE	
BJCH	GUNKUL	NWR	SGC	TNTY	FLOYD	
BKIH	HANA	NYT	SGP	TNL	FPI	
BLA	HENG	OCC	SHR	TNR	FVC	
BPP	HMPRO	ONEE	SIRI	TOA	GCAP	
BRI	HTC	OR	SIS	TOG	HARN	
BRR	ICG	ORI	SITHAI	TOP	HFT	
BTS	ICHI	OSP	SJHD	TPBI	IMH	
BWG	ICN	PAP	SKR	TPCS	IND	
CSG	III	PATO	SM	TPILP	IP	
CENTEL	ILNK	PB	SMPC	TPPP	KTMS	
CFRESH	ILM	PCSGH	SMT	TOM	KUMWEL	
CHASE	INET	POJ	SNC	TRUE	KUN	

AAAA

2S	SKN
AAI	SORKON
AIE	SSP
ALUCON	SST
AMR	STANLY
APURE	SUPER
ASIA	SVOA
ASIAN	TCC
ASIMAR	TEKA
AURA	TFM
BR	TPOLY
BSBM	TRU
BSRC	TRUBB
BTG	TSE
CEN	VRANDA
CGH	WAVE
CH	WFX
CI	WIK
CMC	WIN
CSP	WP
EKH	A5
ESTAR	ARIN
EVER	ASN
FORTH	CHIC
FTI	CIG
GEL	COMAN
GPI	DOD
HUMAN	DPAIN
IFS	DV8
INSET	EFORL
IT	FSMART
J	HEALTH
JDF	JCHK
JMART	JUBILE
KCAR	K
KGI	KK
KIAT	KIWM
KISS	LDC
KTIS	LEO
KWC	MVP
LHK	NTSC
METCO	PACO
MICRO	PRI
MK	PROEN
NCAP	PROS
NOVA	PROUD
PIN	PSTC
POS	SALEE
PREB	SANKO
PRIME	SONIC
PTECH	SPVI
PYLON	STP
RCL	SWC
ROCTEC	TMILL
SCI	TNP
SCN	TPLAS
SE	XD
SE-ED	
SFLEX	
SINGER	

AAA

AMANAH	SMT	UBA
AMC	SOLAR	LMS
ASAP	STECH	WARRIX
BCT	STPI	YONG
BIG	TC	ZGA
BIOTEC	TEAM	
CCET	TFI	
CHARAN	TKC	
CHAYO	TPA	
CHOTI	TPAC	
CITY	TRITN	
CMAN	UMI	
CMR	UTP	
CRANE	VARO	
CWT	VPO	
DTCENT	W	
EASON	WORK	
FNS	WPH	
FTE	24CS	
GFT	AMARC	
GJS	APP	
GYT	BE8	
HTECH	BLESS	
INGRS	BSM	
INSURE	BVG	
JMT	CAZ	
JCK	DHOUSE	
JR	GTB	
KBS	GTV	
L&E	HL	
LEE	IIG	
MENA	IRCP	
MJD	ITNS	
MOSHI	JSP	
NATION	KGEN	
NNCL	KL	
NSL	MASTER	
NV	MBAX	
OGC	MEB	
PAF	META	
PCC	MG	
PEACE	MITSB	
PK	MUD	
PL	NPK	
PLE	PLANET	
PMTA	PPM	
PRAKIT	PRAPAT	
PRECHA	PSG	
PRIN	READY	
RABBIT	RWI	
RJH	SAAM	
RSP	SAF	
S11	SMART	
SAMD	SMD	
SAWAD	SPA	
SCAP	SVR	
SCP	TIGER	
SIAM	TITLE	
SKE	TM	
SKY	TNH	

ANTI-CORRUPTION PROGRESS INDICATOR

CERTIFIED

2S	CPF	JKN	PK	SNP	TU
AAI	CPI	JR	PL	SORKON	TVDH
ADVANC	CPL	JTS	PLANB	SPACK	TVO
AE	CPN	KASET	PLANET	SPALI	TWPC
AF	CPW	KBANK	PLAT	SPC	UBE
AH	CRC	KBS	PM	SPI	UBIS
AI	CSC	KCAR	PPP	SPRC	UEC
AIE	DCC	KCCAMC	PPPM	SRICHA	UKEM
AIRA	DELTA	KCE	PPS	SSF	UOBKH
AJ	DEMCO	KGEN	PR9	SSP	UV
AKP	DIMET	KGI	PREB	SSSC	VCOM
AMA	DOHOME	KKP	PRG	SST	VGI
AMANAH	DUST	KSL	PRINC	STA	VIH
AMATA	ORIT	KTB	PRM	STGT	WACOAL
AMATAV	EA	KTC	PROS	STOWER	WHA
AP	EASTW	L&E	PSH	SUSCO	WHAUP
APCS	ECF	LANNA	PSL	SVI	WICE
AS	EGCO	LHFG	PSTC	SYMC	WIJK
ASIAN	EP	LHK	PT	SYNTEC	XO
ASK	EPG	LPN	PTECH	TAE	YUASA
ASP	ERW	LRH	PTG	TAKUNI	ZEN
AWC	ESTAR	M	PTT	TASCO	ZIGA
AYUD	ETC	MAJOR	PTTEP	TCAP	
B	ETE	MALEE	PTG	TCMC	
BAFS	FNS	MATCH	PYLON	TFC	
BAM	FPI	MBAX	Q-CON	TFI	
BANPU	FPT	MBK	QH	TFMAMA	
BAY	FSMART	MC	QLT	TGE	
BBGI	FTE	MCOT	QTC	TGH	
BBL	GBX	META	RABBIT	THANI	
BCH	GC	MFC	RATCH	THCOM	
BCP	GCAP	MFEC	RML	THIP	
BCPG	GEL	MILL	RS	THRE	
BE8	GFPT	MINT	RWI	THREL	
BEC	GGC	MONO	S&J	TDLOR	
BEYOND	GJS	MOONG	SAAM	TIPCO	
BGC	GPI	MSC	SABINA	TISCO	
BGRIM	GPSC	MST	SAK	TKS	
BKI	GSTEEL	MTC	SAPPE	TKT	
BLA	GULF	MTI	SAT	TMD	
BPP	GUNKUL	NATION	SC	TMILL	
BRR	HANA	NCAP	SCC	TMT	
BSBM	HARN	NEP	SCCC	TNTY	
BTC	HENG	NKI	SCG	TNL	
BTS	HMPRO	NOBLE	SCGP	TNP	
BWG	HTC	NRF	SCM	TNR	
CEN	ICC	NWR	SCN	TOP	
CENTEL	ICHI	OCC	SEAOL	TGG	
CFRESH	IFS	OGC	SE-ED	TOPP	
CGH	III	OR	SELIC	TPA	
CHEWA	ILINK	ORI	SENA	TPCS	
CHOTI	ILM	PAP	SGC	TRT	
CHOW	INET	PATO	SGP	TRU	
CIG	INOX	PB	SIRI	TSC	
CIMBT	INSURE	PCSGH	SITHAI	TSJ	
CM	INTUCH	PDG	SKR	TSTE	
CMC	IRPC	PDJ	SMIT	TSTH	
COM7	ITEL	PG	SMK	TTA	
CPALL	IVL	PHOL	SMPC	TTB	
CPAXT	JAS	PIMO	SNC	TTCL	

DECLARED

ACE	ADB	ALT	AMC	ASW	BLAND	BTG	BYD	CAZ	CBG	CV	DEXON	DMT	EKH	FSX	GLOBAL	GREEN	ICN	IHL	ITC	J	JMART	JMT	LEO	LH	MENA	MITSB	MODERN	NER	NEX	OSP	PEER	PLUS	POLY	POS	PRIME	PROEN	PRTR	RBF	RT	SA	SANKO	SCB	SENX	SFLEX	SIS	SKE	SM	SVOA	TBN	TEGH	TIPH	TKN	TPAC	TPLAS	TOM	TRUE	W	WPH	XPG
-----	-----	-----	-----	-----	-------	-----	-----	-----	-----	----	-------	-----	-----	-----	--------	-------	-----	-----	-----	---	-------	-----	-----	----	------	-------	--------	-----	-----	-----	------	------	------	-----	-------	-------	------	-----	----	----	-------	-----	------	-------	-----	-----	----	------	-----	------	------	-----	------	-------	-----	------	---	-----	-----

ที่มา: Setsmart, กสอ.