

TOP20 NVDR UPDATE



15 กรกฎาคม 2567

Top 20 NVDR Net Buying Value (B m)

Stock	Date					
	12-ก.ค.	11-ก.ค.	10-ก.ค.	9-ก.ค.	8-ก.ค.	5-ก.ค.
KBANK	327.6	-147.4	1.4	301.6	-35.4	-35.4
MINT	137.9	-4.3	2.4	-28.9	-81.7	-81.7
BH	125.5	-62.9	38.3	-52.2	179.3	179.3
TIDLOR	119.9	-36.9	-3.7	3.6	-4.9	-4.9
HMPRO	93.8	30.9	-93.1	-18.3	-2.2	-2.2
SCB	89.1	30.6	-95.5	-195.8	-70.0	-70.0
GULF	86.3	89.4	8.3	16.4	27.1	27.1
CRC	62.6	18.0	-3.9	-7.2	23.4	23.4
IVL	54.6	142.6	-6.5	-13.8	33.3	33.3
OR	50.1	7.8	-5.6	-16.1	13.9	13.9
LH	49.2	95.3	-43.0	-99.0	13.7	13.7
MTC	46.3	-40.5	-25.1	-1.3	-31.5	-31.5
SISB	44.8	16.7	50.0	9.0	70.7	70.7
CFARM	39.2	9.0	-4.6	18.5	3.7	3.7
TTB	38.9	24.9	-71.1	-40.5	43.6	43.6
INTUCH	36.2	4.8	125.6	-46.2	14.8	14.8
BBGI	33.3	-4.2	-2.4	-4.0	3.3	3.3
CENTEL	29.5	6.6	-1.6	-1.3	-2.9	-2.9
CK	27.6	17.4	41.4	8.1	1.4	1.4
KTC	24.0	-42.5	-8.4	-65.5	-5.0	-5.0

Top 20 NVDR Net Selling Value (B m)

Stock	Date					
	12-ก.ค.	11-ก.ค.	10-ก.ค.	9-ก.ค.	8-ก.ค.	5-ก.ค.
ADVANC	-172.9	-163.7	-95.7	525.0	94.9	6.1
CPALL	-163.4	-48.6	-41.7	607.5	311.4	105.0
EA	-98.4	440.8	-73.7	-184.1	-186.8	204.8
BDMS	-88.8	28.6	-6.8	31.3	88.1	247.2
SCC	-71.3	94.1	30.2	-18.7	141.4	81.8
BANPU	-70.9	-21.7	-94.9	-12.2	-15.2	75.5
AOT	-69.2	-70.8	202.3	-80.2	50.0	12.7
AP	-57.9	-23.9	-4.1	-9.5	-25.6	-20.6
TISCO	-57.8	8.6	-22.7	-14.0	-9.6	30.9
BBL	-57.5	76.2	-105.4	143.5	11.4	-10.8
BCH	-54.9	-17.2	0.4	-17.6	13.5	-10.0
AH	-53.8	-4.0	-6.1	-3.1	-1.2	0.6
TU	-48.8	-16.1	6.3	-43.0	0.4	-13.8
KCE	-47.7	-59.8	-184.4	81.8	-4.4	383.1
DELTA	-46.9	387.4	-44.5	103.2	-78.5	-51.9
BTS	-40.0	19.8	-11.4	-12.5	-31.7	-69.6
WHA	-33.4	11.1	-15.9	26.4	-13.7	-19.4
ITC	-30.1	16.1	24.8	8.1	43.6	43.3
SAWAD	-30.1	30.8	-18.0	6.0	10.2	-34.4
OSP	-29.1	-6.9	-13.4	-32.8	25.0	16.5

Top 20 NVDR Most Active by Value (B m)

Stock	Total	Buy	Sell	Net	% *
BDMS	994.5	452.8	541.7	-88.8	40.7
DELTA	815.2	384.2	431.0	-46.9	28.6
ADVANC	780.1	303.6	476.5	-172.9	36.4
TRUE	634.7	322.9	311.8	11.1	20.3
KBANK	622.1	474.8	147.2	327.6	32.0
GULF	604.5	345.4	259.1	86.3	23.7
CPALL	579.8	208.2	371.6	-163.4	30.0
SCC	576.1	252.4	323.7	-71.3	44.2
EA	555.0	228.3	326.7	-98.4	17.8
PTTEP	503.0	237.5	265.5	-28.0	30.1
BGRIM	353.0	162.5	190.4	-27.9	26.1
MINT	348.8	243.4	105.5	137.9	25.3
AOT	348.8	139.8	209.0	-69.2	25.7
BH	292.0	208.7	83.2	125.5	31.8
GPSC	290.9	141.2	149.7	-8.5	21.9
PTT	277.0	124.1	152.8	-28.7	20.7
BTS	272.0	116.0	156.0	-40.0	42.9
MTC	266.8	156.5	110.2	46.3	30.3
LH	250.8	150.0	100.8	49.2	32.3
BBL	245.9	94.2	151.7	-57.5	18.7

Top 20 NVDR Daily Outstanding

Stock	Thai NVDR's	Paid Up	% of Paid Up
	Investment *	Capital Shares	Capital **
TISCO-P	7,300	9,859	74.04
MORE	2,128,617,275	7,176,748,441	29.66
MBK-W4	1,808,629	6,685,416	27.05
BBL	435,212,268	1,908,842,894	22.80
BGP	229,795,651	1,376,923,157	16.69
KBANK	359,903,103	2,369,327,593	15.19
THIP	12,715,002	89,999,686	14.13
BH	107,731,316	794,915,942	13.55
GBX	147,269,104	1,089,076,392	13.52
BDMS	2,108,556,071	15,892,001,895	13.27
FSX	106,327,219	818,866,777	12.98
AH	45,176,765	354,842,012	12.73
CPALL	1,114,787,410	8,983,101,348	12.41
TRUE	4,168,528,561	34,552,100,801	12.06
MILL-W7	161,922,321	1,388,422,796	11.66
W-W5	543,620,938	4,883,479,741	11.13
AMATA	126,339,818	1,150,000,000	10.99
PSL	166,231,218	1,559,291,862	10.66
AAV	1,350,181,196	12,849,999,997	10.51
ICHI	136,194,093	1,300,000,000	10.48

* % of Trading Volume in Underlying Securities

ที่มา: set.or.th

Note: Paid up capital shares of warrants are the number of issued warrants deduct from the total exercised warrants

* Thai NVDR's investment = จำนวนหุ้นที่ ThaiNVDR ถือครองโดยที่ยังไม่ได้รับรายการที่รอการชำระราคาและส่งมอบหลักทรัพย์

** ตามเกณฑ์ของธนาคารแห่งประเทศไทย บริษัท ไทยเอ็นวีดีอาร์ สามารถถือครองหุ้นได้ไม่เกิน

- 25% ของทุนจดทะเบียนชำระแล้ว สำหรับ BAY CIMBT KKP KTB LHFG SCB TCAP TISCO TMB และ BFIT

35% ของทุนจดทะเบียนชำระแล้ว สำหรับ BBL และ KBANK

SHORT SELL



15 กรกฎาคม 2567

ปริมาณหุ้นที่ขายชอร์ต

ข้อมูลการขายชอร์ต ณ วันที่ 12 กรกฎาคม 2567

หลักทรัพย์	ปริมาณหุ้นที่ขายชอร์ต (หุ้น)	มูลค่าการขายชอร์ต (บาท)	% ปริมาณการขายชอร์ต เทียบกับปริมาณการซื้อขาย รวม Auto Matching
AAI	100	620.00	0.00%
AAV	310,400	634,856.00	2.74%
AAV-R	495,200	1,017,574.00	4.38%
ACC	164,200	75,061.00	3.28%
ACE	43,300	57,589.00	2.35%
ADVANC	180,100	39,789,700.00	3.71%
ADVANC-R	67,600	14,943,200.00	1.39%
AEONTS	15,000	1,762,500.00	5.30%
AEONTS-R	1,300	152,750.00	0.46%
AGE	1,000	1,601.00	0.07%
AH	12,600	233,100.00	2.92%
AMATA	243,700	5,364,380.00	4.77%
AMATA-R	122,700	2,704,460.00	2.40%
AOT	311,700	18,312,375.00	2.71%
AOT-R	772,100	45,363,775.00	6.71%
AP	1,656,200	14,020,635.00	3.94%
AP-R	479,700	4,070,480.00	1.14%
ASIAN	13,000	135,200.00	1.74%
ASK	3,000	41,110.00	0.80%
ASK-R	29,200	400,640.00	7.83%
AURA	18,600	259,300.00	2.57%
AWC	3,518,400	13,526,516.00	2.62%
AWC-R	668,200	2,565,888.00	0.50%
BA	103,300	2,073,690.00	3.86%
BA-R	64,400	1,291,170.00	2.40%
BAFS	15,000	233,730.00	0.58%
BAM	97,200	729,985.00	1.28%
BAM-R	132,100	992,425.00	1.73%
BANPU	6,042,300	33,211,745.00	6.42%
BANPU-R	1,447,300	7,930,070.00	1.54%
BBGI	24,300	172,200.00	0.12%
BBIK	4,900	159,500.00	0.56%
BBL	40,000	5,480,000.00	0.84%
BBL-R	92,200	12,567,200.00	1.93%
BCH	282,400	4,951,720.00	2.81%
BCH-R	121,000	2,126,390.00	1.20%
BCP	364,100	13,417,400.00	4.08%
BCP-R	265,100	9,832,000.00	2.97%
BCPG	317,900	2,066,350.00	7.31%
BCPG-R	65,800	429,230.00	1.51%
BDMS	1,782,300	46,785,325.00	4.69%
BDMS-R	128,800	3,379,750.00	0.34%
BEAUTY	92,200	46,100.00	1.18%
BEC	800	3,032.00	0.03%
BEM	2,114,900	16,325,925.00	4.20%
BEM-R	638,800	4,922,130.00	1.27%
BGRIM	632,700	14,440,840.00	2.13%
BGRIM-R	115,300	2,606,800.00	0.39%
BH	68,700	16,937,600.00	3.69%
BH-R	99,900	24,664,200.00	5.37%
BJC	22,800	489,320.00	0.58%
BJC-R	104,100	2,227,740.00	2.65%
BLA	20,500	387,690.00	3.16%
BLA-R	39,300	741,970.00	6.06%
BSRC	1,600	13,680.00	0.04%
BSRC-R	106,300	908,925.00	2.88%
BTG	27,500	619,360.00	6.56%
BTG-R	9,700	218,250.00	2.31%
BTS	509,900	2,280,894.00	0.71%
BTS-R	318,700	1,415,816.00	0.45%
BYD-R	63,700	115,567.00	0.30%
CBG	16,600	1,145,500.00	2.63%
CBG-R	4,100	282,900.00	0.65%
CCET	25,400	99,580.00	0.05%
CENTEL	30,000	1,217,300.00	1.17%
CENTEL-R	23,700	977,625.00	0.92%
CHG	608,000	1,528,554.00	0.77%
CHG-R	488,400	1,225,288.00	0.62%
CK	76,900	1,532,370.00	0.66%

หลักทรัพย์	ปริมาณหุ้นที่ขายชอร์ต (หุ้น)	มูลค่าการขายชอร์ต (บาท)	% ปริมาณการขายชอร์ต เทียบกับปริมาณการซื้อขาย รวม Auto Matching
CK-R	101,700	2,020,950.00	0.88%
CKP	106,700	425,662.00	5.14%
CKP-R	89,300	356,210.00	4.30%
COM7	215,700	4,466,390.00	2.56%
COM7-R	187,000	3,871,400.00	2.22%
CPALL	327,800	18,801,025.00	1.95%
CPALL-R	67,900	3,888,850.00	0.40%
CPAXT	334,300	10,035,675.00	4.25%
CPAXT-R	228,200	6,849,600.00	2.90%
CPF	456,500	11,092,940.00	5.83%
CPF-R	5,300	128,320.00	0.07%
CPN	141,100	8,070,575.00	3.15%
CPN-R	50,400	2,869,475.00	1.12%
CRC	440,600	14,303,450.00	4.12%
CRC-R	502,900	16,344,125.00	4.70%
DCC	25,600	50,492.00	1.28%
DELTA	367,700	32,699,450.00	2.30%
DELTA-R	782,900	69,670,200.00	4.89%
DEMCO	200	786.00	0.08%
DITTO	11,700	186,230.00	0.25%
DMT	4,500	53,550.00	2.77%
DOHOME	100,000	1,121,110.00	1.06%
DOHOME-R	461,800	5,213,480.00	4.92%
EA	1,680,200	22,581,340.00	1.44%
EA-R	14,500	192,850.00	0.01%
EGATIF	100	610.00	0.18%
EGCO	13,600	1,455,050.00	1.96%
EGCO-R	11,200	1,192,800.00	1.61%
EPG	13,500	68,175.00	3.17%
ERW	240,500	1,024,212.00	2.30%
ERW-R	213,400	909,336.00	2.04%
ETC	100	202.00	0.02%
FORTH	8,500	110,500.00	1.83%
FORTH-R	1,600	20,570.00	0.34%
GFPT	100,000	1,280,000.00	6.88%
GFPT-R	1,800	23,040.00	0.12%
GLOBAL	2,100	32,130.00	0.05%
GLOBAL-R	120,100	1,849,540.00	2.86%
GPSC	201,500	8,348,500.00	1.47%
GREEN	24,000	28,442.00	0.37%
GULF	661,800	27,961,050.00	2.19%
GULF-R	982,400	41,558,100.00	3.26%
GUNKUL	314,400	812,060.00	1.59%
GUNKUL-R	294,400	763,322.00	1.49%
HANA	103,000	4,886,700.00	0.77%
HANA-R	149,000	7,109,025.00	1.11%
HKCE01	11	228.00	0.03%
HMPRO	431,100	4,051,910.00	1.15%
HMPRO-R	1,300	12,115.00	0.00%
HUMAN	1,400	14,840.00	0.78%
ICHI	80,000	1,322,460.00	1.28%
ICHI-R	244,300	4,041,380.00	3.90%
ILM	3,100	57,060.00	1.87%
INTUCH	62,500	4,678,375.00	1.17%
INTUCH-R	7,100	525,450.00	0.13%
IRPC	400,200	664,200.00	2.00%
IRPC-R	1,752,100	2,905,619.00	8.74%
ITC	62,200	1,457,080.00	0.59%
ITC-R	158,200	3,692,670.00	1.51%
IVL	579,900	11,658,820.00	3.26%
IVL-R	9,900	198,000.00	0.06%
JAS	100,000	288,800.00	0.37%
JMART	117,700	1,676,960.00	2.08%
JMART-R	59,600	850,820.00	1.05%
JMT	29,700	409,440.00	0.24%
JMT-R	73,600	1,020,250.00	0.59%
JTS	5,100	340,775.00	0.41%
JTS-R	43,300	2,900,825.00	3.46%
KAMART	34,000	452,200.00	2.32%
KBANK	299,300	38,460,100.00	3.95%

SHORT SELL

ปริมาณหุ้นที่ขายชอร์ต

(ต่อ)การขายชอร์ต ณ วันที่ 12 กรกฎาคม 2567

หลักทรัพย์	ปริมาณหุ้นที่ขายชอร์ต (หุ้น)	มูลค่าการขายชอร์ต (บาท)	% ปริมาณการขายชอร์ต เทียบกับปริมาณการซื้อขาย
			แบบ Auto Matching
KBSPIF	300	2,235.00	0.16%
KCE	190,000	8,708,325.00	2.34%
KCE-R	145,200	6,634,850.00	1.79%
KGI	1,000	4,280.00	0.27%
KKP	100	4,650.00	0.02%
KKP-R	8,600	400,950.00	1.76%
KTB	806,700	14,117,250.00	4.40%
KTC	48,000	1,836,000.00	2.94%
KTC-R	4,500	172,125.00	0.28%
LANNA	16,900	246,270.00	2.78%
LH	3,991,200	24,346,300.00	6.26%
LH-R	227,600	1,388,360.00	0.36%
M	12,100	356,950.00	0.87%
M-R	10,300	303,850.00	0.74%
MAJOR	36,600	455,410.00	2.06%
MAJOR-R	4,300	53,320.00	0.24%
MASTER-R	3,700	227,550.00	0.85%
MBK	84,300	1,382,520.00	12.32%
MBK-R	10,700	175,480.00	1.56%
MC	32,800	350,990.00	3.45%
MDX	300	1,050.00	0.06%
MEB	200	6,225.00	0.13%
MEGA	22,100	810,775.00	1.42%
MEGA-R	20,800	756,775.00	1.34%
MINT	878,500	26,464,800.00	3.82%
MINT-R	601,700	18,009,625.00	2.62%
MTC	446,200	18,682,150.00	4.23%
MTC-R	161,000	6,712,550.00	1.53%
NER	200	998.00	0.01%
NSL	100	3,325.00	0.01%
ONEE	384,900	1,324,002.00	3.07%
OR	702,700	11,558,510.00	4.58%
OR-R	546,100	8,967,280.00	3.56%
ORI	253,600	1,228,812.00	4.15%
ORI-R	108,700	525,966.00	1.78%
OSP	321,300	7,499,630.00	3.65%
OSP-R	804,700	18,760,550.00	9.15%
PLANB	33,900	245,775.00	0.55%
PLANB-R	45,700	328,040.00	0.74%
PR9	101,100	1,809,210.00	5.47%
PRM	423,200	3,473,370.00	5.62%
PRM-R	301,400	2,473,430.00	4.00%
PSH	9,000	81,455.00	2.05%
PSL	206,500	1,830,565.00	4.42%
PSL-R	37,700	335,365.00	0.81%
PTG	100	855.00	0.01%
PTG-R	3,700	31,450.00	0.20%
PTT	960,000	31,440,000.00	4.67%
PTT-R	133,900	4,385,225.00	0.65%
PTTEP	140,200	21,160,100.00	2.53%
PTTEP-R	382,700	57,600,050.00	6.90%
PTTGC	450,500	13,845,975.00	3.08%
PTTGC-R	18,500	559,975.00	0.13%
QH	163,500	305,348.00	0.53%
QH-R	112,400	209,630.00	0.36%
RATCH	8,600	247,275.00	0.15%
RBF	75,200	683,930.00	1.83%
RCL	148,900	3,759,725.00	7.17%
RCL-R	67,300	1,699,325.00	3.24%
ROJNA	43,000	258,000.00	1.44%
RS	30,500	372,100.00	7.37%
SABINA	4,200	97,440.00	0.96%
SAMART	50,800	366,995.00	1.26%
SAPPE	400	38,200.00	0.03%
SAPPE-R	20,200	1,926,825.00	1.28%
SAWAD	183,700	6,691,750.00	3.61%
SAWAD-R	85,100	3,091,375.00	1.67%
SC	141,300	388,586.00	2.36%
SCC	60,200	13,917,000.00	2.45%
SCC-R	194,700	44,880,100.00	7.91%
SCCC	400	54,050.00	0.32%
SCCC-R	4,300	579,350.00	3.40%

หลักทรัพย์	ปริมาณหุ้นที่ขายชอร์ต (หุ้น)	มูลค่าการขายชอร์ต (บาท)	% ปริมาณการขายชอร์ต เทียบกับปริมาณการซื้อขาย
			แบบ Auto Matching
SCGP	241,900	7,426,425.00	4.11%
SCGP-R	734,600	22,448,050.00	12.48%
SCN	1,300	1,288.00	0.05%
SHR	300	618.00	0.01%
SINGER	200	1,805.00	0.00%
SINGER-R	12,600	113,020.00	0.30%
SIRI	1,689,000	2,914,500.00	1.72%
SIRI-R	719,200	1,245,096.00	0.73%
SIS	5,100	136,425.00	1.30%
SISB-R	46,800	1,554,325.00	1.61%
SJWD	45,200	579,090.00	2.82%
SJWD-R	2,500	32,120.00	0.16%
SKY	25,300	533,980.00	1.44%
SKY-R	56,400	1,178,430.00	3.22%
SNP	11,200	150,080.00	0.42%
SNP-R	3,600	47,930.00	0.13%
SPA	78,600	495,255.00	2.01%
SPALI	218,300	3,890,740.00	3.78%
SPALI-R	77,600	1,383,290.00	1.34%
SPCG	9,600	82,360.00	3.69%
SPRC	203,000	1,660,215.00	1.91%
SPRC-R	256,200	2,104,110.00	2.42%
SSP	6,400	41,535.00	2.17%
STA	222,000	4,574,290.00	2.02%
STA-R	270,800	5,594,790.00	2.47%
STEC	46,600	453,055.00	1.48%
STEC-R	94,400	915,855.00	3.01%
STGT	150,200	1,539,090.00	4.46%
STGT-R	30,100	307,190.00	0.89%
SUSCO	4,300	15,738.00	0.62%
TASCO	34,100	549,010.00	4.43%
TASCO-R	11,000	177,100.00	1.43%
TCAP	91,600	4,326,500.00	3.44%
TCAP-R	460,400	21,669,400.00	17.31%
THANI	40,700	91,168.00	11.30%
THANI-R	13,500	30,240.00	3.75%
THCOM	229,200	2,612,380.00	2.24%
THCOM-R	26,800	303,760.00	0.26%
TIDLR	787,200	13,948,810.00	3.04%
TIDLR-R	537,000	9,426,190.00	2.07%
TISCO	101,600	9,702,800.00	3.96%
TISCO-R	11,700	1,117,350.00	0.46%
TLI	249,500	1,910,250.00	2.65%
TLI-R	62,800	480,420.00	0.67%
TOA	26,600	534,660.00	4.47%
TOP	474,900	25,208,825.00	8.00%
TOP-R	84,600	4,497,375.00	1.43%
TPIPL	43,200	55,728.00	0.43%
TPIPL-R	1,501,500	1,943,546.00	14.88%
TPIPP	100,900	316,580.00	0.95%
TPIPP-R	126,500	399,164.00	1.20%
TQM	4,000	114,000.00	2.49%
TQM-R	1,200	33,900.00	0.75%
TRUE	6,480,000	58,062,155.00	3.72%
TRUE-R	456,600	4,079,125.00	0.26%
TTA	173,800	1,216,390.00	2.51%
TTA-R	11,200	77,840.00	0.16%
TTB	2,809,900	5,078,807.00	1.08%
TTB-R	1,637,500	2,962,915.00	0.63%
TU	563,100	8,598,290.00	3.65%
TU-R	700,700	10,698,310.00	4.55%
TVO	13,700	298,510.00	1.39%
UBE	27,500	23,376.00	0.43%
VGI	352,600	592,717.00	0.75%
VGI-R	1,059,800	1,782,679.00	2.26%
WHA	1,495,300	7,515,100.00	2.11%
WHA-R	177,300	891,255.00	0.25%
WHAUP	116,300	479,478.00	1.95%
XO	13,100	361,250.00	3.56%
XO-R	1,500	41,375.00	0.41%

- ไม่รวมรายการขายชอร์ตของสมาชิกที่เป็นผู้ร่วมค้าหน่วยลงทุน หรือผู้ดูแลสภาพคล่องของหน่วยลงทุนของกองทุนรวมอีกเ็พเพื่อบัญชีบริษัทประเภทเพื่อกำไรจากส่วนต่างของราคาหรือเพื่อดูแลสภาพคล่อง แล้วแต่กรณี
- รายการที่ชื่อย่อหลักทรัพย์ต่อด้วย "-R" หมายถึง ข้อมูลธุรกรรมขายชอร์ตในเอ็นวีดีอาร์

ที่มา : set.or.th

TURNOVER LIST



15 กรกฎาคม 2567

TURNOVER LIST & TRADING ALERT

หลักทรัพย์ที่เข้าข่ายมาตรการจำกัดการซื้อขาย

สิ้นสุด	หลักทรัพย์	ระดับ 1		ระดับ 2		ระดับ 3	
		วันเริ่มต้น	วันสิ้นสุด	วันเริ่มต้น	วันสิ้นสุด	วันเริ่มต้น	วันสิ้นสุด
12 ก.ค. 67	MONO	15 ก.ค. 67	2 ส.ค. 67				
28 มิ.ย. 67	YGG	1 ก.ค. 67	19 ก.ค. 67				
25 มิ.ย. 67	JPARK	26 มิ.ย. 67	16 ก.ค. 67				

หมายเหตุ

เมื่อหุ้นสามัญเข้ามาตรการให้หลักทรัพย์อื่นของบจ. และหลักทรัพย์ที่มีการอ้างอิงหลักทรัพย์ของบจ. เข้ามาตรการจำกัดการซื้อขายด้วย (ยกเว้น DW) โดย

- Cash Balance:** สมาชิกต้องดำเนินการให้ลูกค้าซื้อหลักทรัพย์ด้วยบัญชี **Cash Balance** เท่านั้น โดยลูกค้าต้องวางเงินสดไว้ล่วงหน้ากับสมาชิกเต็มจำนวนก่อนซื้อหลักทรัพย์
- ห้ามคำนวณวงเงินซื้อขาย: ห้ามสมาชิกใช้หลักทรัพย์เป็นหลักประกันในการคำนวณเป็นวงเงินซื้อขายหลักทรัพย์ (ในทุกประเภทบัญชี)
- ห้าม **Net Settlement:** ห้ามสมาชิกหักกลบราคาค่าซื้อกับราคาค่าขายหลักทรัพย์เดียวกันในวันเดียวกัน (ซื้อและขายหลักทรัพย์เดียวกันในวันเดียวกัน ค่าขายคืนเป็นวงเงินในวันทำการถัดไป)

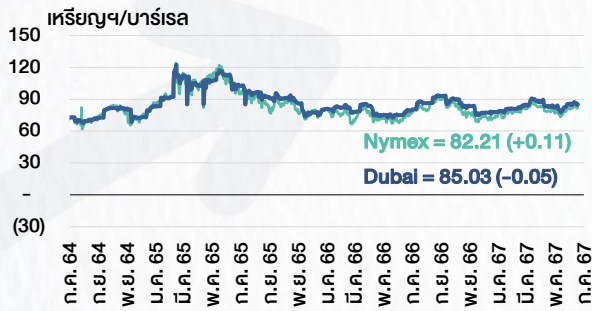
ทั้งนี้ มาตรการจำกัดการซื้อขาย มีปัจจัยที่ใช้ในการพิจารณา คือ อัตราหมุนเวียนการซื้อขาย (**Turnover ratio**) มูลค่าการซื้อขาย และราคาซื้อขาย ที่ไม่สอดคล้องกับปัจจัยพื้นฐาน เช่น **P/E Ratio** เป็นต้น

ที่มา: set.or.th

CYCLICAL WATCH

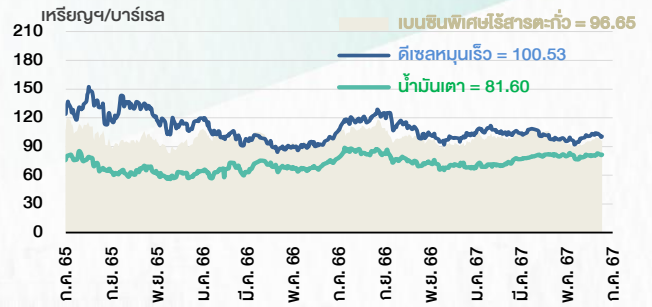
🕒 15 กรกฎาคม 2567

ราคาน้ำมันดิบ



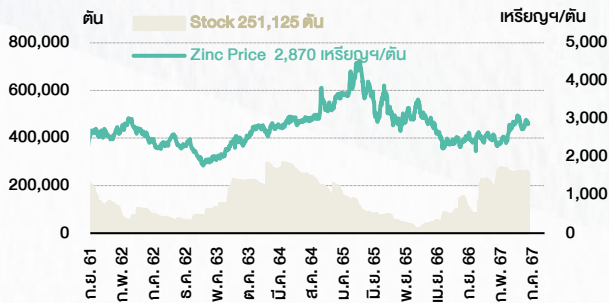
ที่มา : TQ professional

ราคาขายปลีกน้ำมันสำเร็จรูปตลาดสิงคโปร์



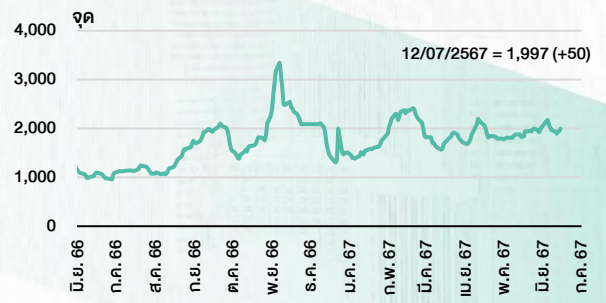
ที่มา : TOP

ราคาสังกะสี



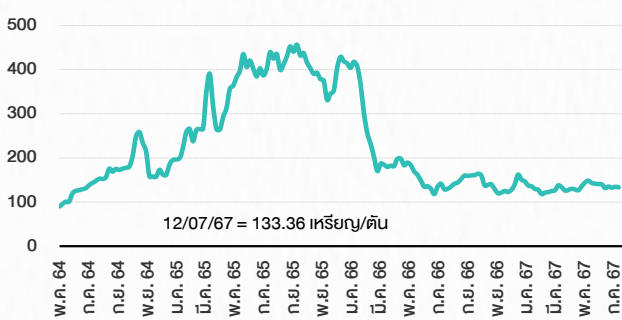
ที่มา : lme.co.uk

ดัชนีค่าระวาง BDI



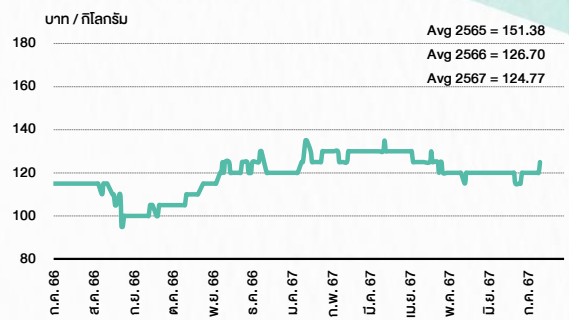
ที่มา : TQ professional

ราคากันหิน



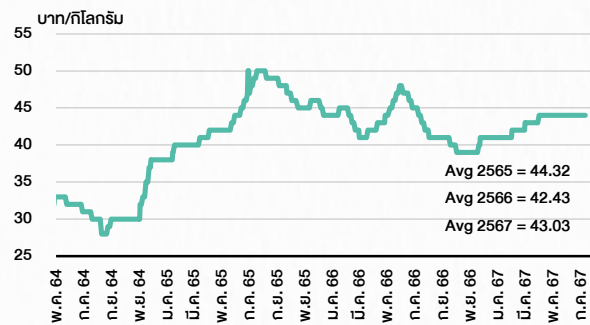
ที่มา : BANPU

ราคาถั่วขาว 61-70 ตัว/กก.



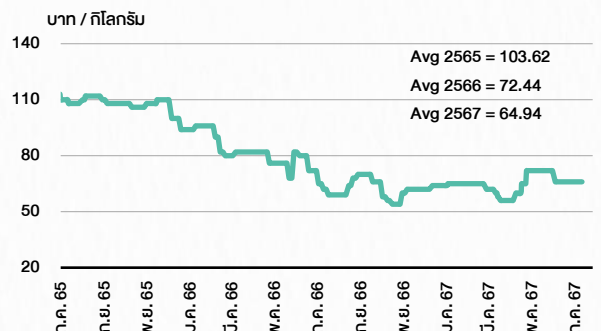
ที่มา : สำนักงานเศรษฐกิจการเกษตร

ราคาไก่เป็น



ที่มา : สำนักงานเศรษฐกิจการเกษตร

ราคาหมู



ที่มา : สำนักงานเศรษฐกิจการเกษตร

STOCK CALENDAR

🕒 15 กรกฎาคม 2567

July 2024					
Monday	Tuesday	Wednesday	Thursday	Friday	
15 Par decrease BTSGIF B8.14 par (from B8.32) M-PAT B9.84 par (from B9.87) New shares trading BC 90,147 shrs (w) SDC 377,492,877 shrs (pp) SMT 342 shrs (w) Conversion JCKH-W1 1.548:1w @B0.162 (final) MBK-W3 1.0754:1w @B2.7895 MBK-W4 1.0443:1w @B2.8727 PRG-W1 1.095:1w @B4.5663 PRG-W2 1.0641:1w @B4.699 PRG-W3 1.0349:1w @B4.8311 PRG-W4 1:1w @B5.00	16 Delist JCHK-W1 Resume trading before delist IFEC POST	17 XW ECF 2 existing: 1ECF-W5 Conversion PJW-W1 1.05:1w @B2.857 (final)	18 Delist PJW-W1 Conversion ECL-W4 1:1w @B2.00 (final)	19	
22 PUBLIC HOLIDAY (Substitution for Asarnha Bucha Day)	23 XD CN01 @tba Conversion PPM-W2 1:1w @B6.00 (final)	24 Delist PPM-W2 XD BLAND @B0.01	25 Delist IFEC POST Conversion LEO-W1 1:1w @B22.00 (final)	26	
29 PUBLIC HOLIDAY (Substitution for H.M. King Maha Vajiralongkorn Phra Vajiraklaochaoyuhua's Birthday)	30 XD TMW @B4.15	31 Conversion CSC-P 1:1w GIFT-W2 1:1w @B1.60 JCKH-W2 1:1w @B0.03 PPPM-W4 0.25:1w @B3.98 (final) RS-W5 1:1w @B6.00 SCN-W3 1:1w @B1.00 WAVE-W3 1.04:1w @B0.144			

August 2024					
Monday	Tuesday	Wednesday	Thursday	Friday	
			1 Delist PPPM-W4 XD EPF @B0.10 KYE @B29.85 PTL @B0.19 SIA19 @B1.0102 SINGTEL80 @tba XR KEX 0.6196:1n @B3.20 STPI 12:1n @B3.40		2
5 Last trading day AJA-W3 BEYOND-W2 JSP-W1 SIMAT-W5	6 XD ROCTEC @B0.013 XE AJA-W3 1.071:1w @B0.166 (final, "SP") BEYOND-W2 1:1w @B10.00 (final, "SP") JSP-W1 1:1w @B2.50 (final, "SP") SIMAT-W5 1:1w @B2.00 (final, "SP")	7	8	9	
12 PUBLIC HOLIDAY (H.M. Queen Sirikit The Queen Mother's Birthday / Mother's Day)	13	14 XD MSFT80X @B0.01371 XW MGI 2.50 existing: 1MGI-W1	15 XD SBUX80X @tba XR SGC 1:1n @tba	16	
19 Last trading day MBAX-W2	20 XE MBAX-W2 1:1w @B3.00 (final, "SP")	21	22	23	
Last trading day SABUY-W2	26 XE SABUY-W2 1:1w @B5.00 (final, "SP")	27	28	29 Conversion AJA-W3 1.071:1w @B0.166 (final) BEYOND-W2 1:1w @B10.00 (final) JSP-W1 1:1w @B2.50 (final)	30

September 2024					
Monday	Tuesday	Wednesday	Thursday	Friday	
2 Conversion SIMAT-W5 1:1w @B2.00 (final)	3 Delist SIMAT-W5	4	5	6	
9	10 Last trading day TRITN-W6	11 XE TRITN-W6 1:1w @B0.25 (final, "SP")	12 Conversion MBAX-W2 1:1w @B3.00 (final)	13	
16	17	18 Conversion SABUY-W2 1:1w @B5.00 (final)	19 Delist SABUY-W2	20	

ที่มา: set.or.th

ANTI-CORRUPTION PROGRESS INDICATOR

คำอธิบายผลการประเมินแต่ละระดับ

ระดับที่ 1 มีนโยบาย (Committed)

มีคำมั่นหรือมติคณะกรรมการในเรื่องการดำเนินธุรกิจที่จะไม่มีส่วนเกี่ยวข้องกับการทุจริตและการดูแลให้บริษัทปฏิบัติตามกฎหมายที่เกี่ยวข้อง

ระดับที่ 2 ประกาศเจตนา (Declared)

มีการประกาศเจตนาเป็นแนวร่วมปฏิบัติของภาคเอกชนไทยในการต่อต้านการทุจริต (CAC) หรือโครงการต่อต้านการทุจริตที่กำหนดให้องค์กรต้องมีกระบวนการในตนเองเดียวกัน

ระดับที่ 3 มีมาตรการป้องกัน (Established)

มีมาตรการป้องกัน การประเมินความเสี่ยง การสื่อสารและฝึกอบรมแก่พนักงาน รวมทั้งการดูแลให้มีการดำเนินการและการทบทวนความเหมาะสมของมาตรการอย่างสม่ำเสมอ

ระดับที่ 4 ได้รับการรับรอง (Certified)

มีการสอบทานจากคณะกรรมการตรวจสอบหรือผู้สอบบัญชีที่สำนักงาน ก.ล.ต. ให้ความเห็นชอบ และได้รับการรับรองหรือผ่านการตรวจสอบเพื่อให้ความเชื่อมั่นอย่างเป็นทางการจากหน่วยงานภายนอก (เช่น CAC)

ระดับที่ 5 ขยายผลสู่ผู้ที่เกี่ยวข้อง (Extended)




มีการขยายผลการดำเนินนโยบายต่อต้านการทุจริตสู่ผู้ที่เกี่ยวข้องในห่วงโซ่อุปทาน และการเปิดเผยข้อมูลเกี่ยวกับกรณีการทุจริตที่เกิดขึ้น

เปิดเผยบ้างแต่ไม่เปิดเผยที่ชัดเจน

ไม่เปิดเผยหรือไม่เปิดเผย

CG SCORE: การจัดอันดับบริษัทมหาชน

คำอธิบายผลการประเมินแต่ละระดับ

- ระดับคะแนน 5 (90-100) : ดีเลิศ 
- ระดับคะแนน 4 (80-89) : ดีมาก 
- ระดับคะแนน 3 (70-79) : ดี 

NR. : ไม่ปรากฏชื่อในรายงาน CGR

"Disclaimer: การเปิดเผย (ก) ผลสำรวจในเรื่องการกำกับดูแลกิจการ (Corporate Governance Report) ที่จัดทำโดยสมาคมส่งเสริมสถาบันกรรมการบริษัทไทย (IOD) และ (ข) ผลการประเมินดัชนีชี้วัดความคืบหน้าการป้องกันการมีส่วนเกี่ยวข้องกับการทุจริตคอร์รัปชัน (Anti-Corruption Progress Indicators) ที่จัดทำโดยสถาบันที่เกี่ยวข้อง ซึ่งมีการเปิดเผยโดยสำนักงานคณะกรรมการกำกับหลักทรัพย์และตลาดหลักทรัพย์นี้ เป็นการสำรวจและประเมินโดยสมาคมหรือสถาบันที่เกี่ยวข้องจากข้อมูลที่ได้รับจากบริษัทจดทะเบียนตามที่บริษัทจดทะเบียนได้ระบุใน (ก) แบบแสดงข้อมูลตามหลักเกณฑ์ Corporate Governance Report of Thai Listed Companies (CGR) ประจำปี และ (ข) แบบแสดงข้อมูลเพื่อการประเมิน Anti-Corruption ซึ่งได้อ้างอิงข้อมูลมาจากแบบแสดงรายการข้อมูลประจำปี (แบบ 56-1) รายงานประจำปี (แบบ 56-2) หรือในเอกสารและหรือรายงานอื่นที่เกี่ยวข้องของบริษัทจดทะเบียนนั้น แล้วแต่กรณี โดยเป็นการสำรวจและประเมินจากข้อมูลของบริษัทจดทะเบียนที่มีการเปิดเผยต่อสาธารณะ และเป็นข้อมูลที่ผู้ลงทุนทั่วไปสามารถเข้าถึงได้ และเป็นการดำเนินการตามนโยบายของสำนักงานคณะกรรมการกำกับหลักทรัพย์และตลาดหลักทรัพย์

ทั้งนี้ ผลการสำรวจหรือผลการประเมินดังกล่าวเป็นการนำเสนอในมุมมองของ IOD หรือสถาบันที่เกี่ยวข้องซึ่งเป็นบุคคลภายนอก โดยมีได้เป็นการประเมินการปฏิบัติตามของบริษัทย่อยในตลาดหลักทรัพย์แห่งประเทศไทย และมีได้ใช้ข้อมูลภายในเพื่อการประเมินแต่อย่างใด

เนื่องจากผลสำรวจหรือผลการประเมินดังกล่าวเป็นเพียงผลสำรวจหรือผลการประเมิน ณ วันที่ปรากฏในผลสำรวจหรือผลการประเมินเท่านั้น ดังนั้น ผลสำรวจหรือผลการประเมินจึงอาจเปลี่ยนแปลงได้ภายหลังวันดังกล่าว หรือเมื่อข้อมูลที่เกี่ยวข้องมีการเปลี่ยนแปลง ทั้งนี้ บริษัทหลักทรัพย์ [] มิได้ยืนยัน ตรวจสอบ หรือรับรองความถูกต้องครบถ้วนของผลสำรวจหรือผลการประเมินดังกล่าวแต่อย่างใด"

CORPORATE GOVERNANCE

AAAA

AAV	CMBT	INTUCH	PG	SNNP	TSC	LIT
ACE	CIVIL	IRC	PJW	SNP	TSTE	MOONG
AGG	CK	IRPC	PLANB	SO	TSHT	NCL
ADVANC	CKP	ITC	PLAT	SPALI	TTA	NDR
AE	CM	ITEL	PLUS	SPC	TTB	PDG
AEONTS	CNT	IVL	PM	SPQG	TTOL	PEER
AGE	COM7	JAS	POLY	SPI	TTW	PHOL
AH	CPALL	JTS	PORT	SPRC	TVH	PIMO
AHC	CPAXT	KBANK	PPP	SSC	TVO	PPS
AIT	CPF	KCE	PR9	SSF	TWPC	PTC
AJ	CPI	KEX	PRG	SSSC	UAC	SECURE
AKR	CPL	KKP	PRM	STA	UBE	SELIC
ALLA	CPN	KSL	PRTR	STEC	UP	SENX
ALT	CPW	KTB	PSH	STGT	UPF	SFT
AMARN	CRC	KTC	PSL	STI	UPOIC	SGF
AMATA	CSC	LALIN	PT	SUN	UY	SIGT
AMATAV	CSS	LALIN	PT	SUN	UY	SIGT
ANAN	CV	LH	PTTEP	SUSCO	VIBHA	STC
AOT	DCC	LHFG	PTTGC	SUTHA	VIH	TACC
AP	DDD	LOXLEY	Q-CON	SVI	WACOAL	THANA
APCO	DELTA	LPN	QH	SVT	WGE	TM
APCS	DEMCO	LRH	QTC	SYMC	WHA	TMC
ASEFA	DMT	LST	RATCH	SYNEX	WHAUP	TNDT
ASK	DOHOME	M	RBF	SYNTEC	WICE	TPS
ASP	DRT	MAJOR	RPH	TAE	XPG	TOR
ASW	DUSIT	MALEE	RS	TCAP	ZEN	TRT
AWC	EA	MATCH	RT	TCMC	ABM	TRV
AYUD	EASTW	MBK	S	TEAMG	ADB	TURTLIE
B	ECL	MC	S&J	TEGH	ADD	TVDH
BA	EE	M-CHAI	SA	TFG	AF	TVT
BAFS	EGCO	MCOT	SABNA	TFMAMA	AIRA	UBIS
BAM	EPG	MEGA	SAK	TGE	AKP	UKEM
BANPU	ERW	MFC	SAMART	TGH	AMA	VCOM
BAY	ETC	MFEC	SAMTEL	THAN	ARIP	VL
BBGI	FE	MINT	SAPPE	THCOM	ARROW	WINMED
BBL	FN	MONO	SAT	THIP	ATP30	WINNER
BCH	FPT	MSC	SBNEXT	THRE	AUCT	YUASA
BCP	FSX	MST	SC	THREL	BBIK	
BCPG	GBX	MTC	SCB	TIDLOR	BC	
BDMS	GC	MTI	SOC	TIPH	BOL	
BEC	GENCO	NC	SOCC	TISCO	BTC	
BEM	GFPT	NCH	SGG	TK	BTW	
BEYOND	GGC	NER	SCGP	TKN	CHEWA	
BGC	GLAND	NKI	SCM	TKS	CHOW	
BGRIM	GLOBAL	NOBLE	SDC	TKT	COLOR	
BH	GPSC	NRF	SEAFOO	TLJ	CRD	
BIZ	GRAMMY	NTV	SEAOL	TMD	ECF	
BJC	GULF	NVD	SENA	TMT	ETE	
BJCHI	GUNKUL	NWR	SGC	TNTY	FLOYD	
BKIH	HANA	NYT	SGP	TNL	FPI	
BLA	HENG	OCC	SHR	TNR	FVC	
BPP	HMPRO	ONEE	SIRI	TOA	GCAP	
BRI	HTC	OR	SIS	TOG	HARN	
BRR	ICG	ORI	SITHAI	TOP	HFT	
BTS	ICHI	OSP	SJHD	TPBI	IMH	
BWG	ICN	PAP	SKR	TPCS	IND	
CSG	III	PATO	SM	TPILP	IP	
CENTEL	ILNK	PB	SMPC	TPPP	KTMS	
CFRESH	ILM	PCSGH	SMT	TOM	KUMWEL	
CHASE	INET	PDJ	SNC	TRUE	KUN	

AAAA

2S	SKN
AAI	SORKON
AIE	SSP
ALUCON	SST
AMR	STANLY
APURE	SUPER
ASIA	SVOA
ASIAN	TCC
ASIMAR	TEKA
AURA	TFM
BR	TPOLY
BSBM	TRU
BSRC	TRUBB
BTG	TSE
CEN	VRANDA
CGH	WAVE
CH	WFX
CI	WIK
CMC	WIN
CSP	WP
EKH	A5
ESTAR	ARIN
EVER	ASN
FORTH	CHIC
FTI	CIG
GEL	COMAN
GPI	DOD
HUMAN	DPAIN
IFS	DV8
INSET	EFORL
IT	FSMART
J	HEALTH
JDF	JOKH
JMART	JUBILE
KCAR	K
KGI	KK
KIAT	KIWM
KISS	LDC
KTIS	LEO
KWC	MVP
LHK	NTSC
METCO	PACO
MICRO	PRI
MK	PROEN
NCAP	PROS
NOVA	PROUD
PIN	PSTC
POS	SALÉE
PREB	SANKO
PRIME	SONIC
PTECH	SPVI
PYLON	STP
RCL	SWC
ROCTEC	TMILL
SCI	TNP
SCN	TPLAS
SE	XD
SE-ED	
SFLEX	
SINGER	

AAA

AMANAH	SMT	UBA
AMC	SOLAR	LMS
ASAP	STECH	WARRIX
BCT	STPI	YONG
BIG	TC	ZGA
BIOTEC	TEAM	
CCET	TFI	
CHARAN	TKC	
CHAYO	TPA	
CHOTI	TPAC	
CITY	TRITN	
CMAN	UMI	
CMR	UTP	
CRANE	VARO	
CWT	VPO	
DTCENT	W	
EASON	WORK	
FNS	WPH	
FTE	24CS	
GFT	AMARC	
GJS	APP	
GYT	BE8	
HTECH	BLESS	
INGRS	BSM	
INSURE	BVG	
JMT	CAZ	
JCK	DHOUSE	
JR	GTB	
KBS	GTV	
L&E	HL	
LEE	IIG	
MENA	IRCP	
MJD	ITNS	
MOSHI	JSP	
NATION	KGEN	
NNCL	KL	
NSL	MASTER	
NV	MBAX	
OGC	MEB	
PAF	META	
PCC	MG	
PEACE	MITSB	
PK	MUD	
PL	NPK	
PLE	PLANET	
PMTA	PPM	
PRAKIT	PRAPAT	
PRECHA	PSG	
PRIN	READY	
RABBIT	RWI	
RJH	SAAM	
RSP	SAF	
S11	SMART	
SAMD	SMD	
SAWAD	SPA	
SCAP	SVR	
SCP	TIGER	
SIAM	TITLE	
SKE	TM	
SKY	TNH	

ANTI-CORRUPTION PROGRESS INDICATOR

CERTIFIED

2S	CPF	JKN	PK	SNP	TU
AAI	CPI	JR	PL	SORKON	TVDH
ADVANC	CPL	JTS	PLANB	SPACK	TVO
AE	CPN	KASET	PLANET	SPALI	TWPC
AF	CPW	KBANK	PLAT	SPC	UBE
AH	CRC	KBS	PM	SPI	UBIS
AI	CSC	KCAR	PPP	SPRC	UEC
AIE	DCC	KCCAMC	PPPM	SRICHA	UKEM
AIRA	DELTA	KCE	PPS	SSF	UOBKH
AJ	DEMCO	KGEN	PR9	SSP	UV
AKP	DIMET	KGI	PREB	SSSC	VCOM
AMA	DOHOME	KKP	PRG	SST	VGI
AMANAH	DUST	KSL	PRINC	STA	VIH
AMATA	ORIT	KTB	PRM	STGT	WACOAL
AMATAV	EA	KTC	PROS	STOWER	WHA
AP	EASTW	L&E	PSH	SUSCO	WHAUP
APCS	ECF	LANNA	PSL	SVI	WICE
AS	EGCO	LHFG	PSTC	SYMC	WIJK
ASIAN	EP	LHK	PT	SYNTEC	XO
ASK	EPG	LPN	PTECH	TAE	YUASA
ASP	ERW	LRH	PTG	TAKUNI	ZEN
AWC	ESTAR	M	PTT	TASCO	ZIGA
AYUD	ETC	MAJOR	PTTEP	TCAP	
B	ETE	MALEE	PTTGC	TCMC	
BAFS	FNS	MATCH	PYLON	TFG	
BAM	FPI	MBAX	Q-CON	TFI	
BANPU	FPT	MBK	QH	TFMAMA	
BAY	FSMART	MC	QLT	TGE	
BBGI	FTE	MCOT	QTC	TGH	
BBL	GBX	META	RABBIT	THANI	
BCH	GC	MFC	RATCH	THCOM	
BCP	GCAP	MFEC	RML	THIP	
BCPG	GEL	MILL	RS	THRE	
BE8	GFPT	MINT	RWI	THREL	
BEC	GGC	MONO	S&J	TIDLOR	
BEYOND	GJS	MOONG	SAAM	TIPCO	
BGC	GPI	MSC	SABINA	TISCO	
BGRIM	GPSC	MST	SAK	TKS	
BKI	GSTEEL	MTC	SAPPE	TKT	
BLA	GULF	MTI	SAT	TMD	
BPP	GUNKUL	NATION	SC	TMILL	
BRR	HANA	NCAP	SCC	TMT	
BSBM	HARN	NEP	SCCC	TNTY	
BTC	HENG	NKI	SCG	TNL	
BTS	HMPRO	NOBLE	SCGP	TNP	
BWG	HTC	NRF	SCM	TNR	
CEN	ICC	NWR	SCN	TOP	
CENTEL	ICHI	OCC	SEAOL	TG	
CFRESH	IFS	OGC	SE-ED	TOPP	
CGH	III	OR	SELIC	TPA	
CHEWA	ILINK	ORI	SENA	TPCS	
CHOTI	ILM	PAP	SGC	TRT	
CHOW	INET	PATO	SGP	TRU	
CIG	INOX	PB	SIRI	TSC	
CIMBT	INSURE	PCSGH	SITHAI	TSJ	
CM	INTUCH	PDG	SKR	TSTE	
CMC	IRPC	PDJ	SMIT	TSTH	
COM7	ITEL	PG	SMK	TTA	
CPALL	IVL	PHOL	SMPC	TTB	
CPAXT	JAS	PIMO	SNC	TTCL	

DECLARED

ACE	ADB	ALT	AMC	ASW	BLAND	BTG	BYD	CAZ	CBG	CV	DEXON	DMT	EKH	FSX	GLOBAL	GREEN	ICN	IHL	ITC	JMART	JMT	LEO	LH	MENA	MITSB	MODERN	NEX	OSP	PEER	PLUS	POLY	POS	PRIME	PROEN	PRTR	RBF	RT	SA	SANKO	SCB	SENX	SFLEX	SIS	SKE	SM	SVOA	TBN	TEGH	TIPH	TKN	TPAC	TPLAS	TOM	TRUE	W	WPH	XPG
-----	-----	-----	-----	-----	-------	-----	-----	-----	-----	----	-------	-----	-----	-----	--------	-------	-----	-----	-----	-------	-----	-----	----	------	-------	--------	-----	-----	------	------	------	-----	-------	-------	------	-----	----	----	-------	-----	------	-------	-----	-----	----	------	-----	------	------	-----	------	-------	-----	------	---	-----	-----

ที่มา: Setsmart, กสอ.