

TOP20 NVDR UPDATE



16 กรกฎาคม 2567

Top 20 NVDR Net Buying Value (B m)

Stock	Date					
	15-ก.ค.	12-ก.ค.	11-ก.ค.	10-ก.ค.	9-ก.ค.	8-ก.ค.
ADVANC	187.0	-172.9	-163.7	-95.7	525.0	94.9
BH	186.6	125.5	-62.9	38.3	-52.2	16.4
TRUE	132.5	11.1	-52.2	7.2	546.7	17.2
BEM	98.1	-2.7	13.5	60.3	-12.4	-7.1
BGRIM	94.7	-27.9	101.4	-43.3	-45.9	24.4
DELTA	82.9	-46.9	387.4	-44.5	103.2	-78.5
BDMS	76.8	-88.8	28.6	-6.8	31.3	88.1
CPF	64.5	19.1	42.9	180.2	-8.3	299.4
LH	47.5	49.2	95.3	-43.0	-99.0	-18.2
INTUCH	46.9	36.2	4.8	125.6	-46.2	-20.7
HMPRO	45.8	93.8	30.9	-93.1	-18.3	14.2
NEX	45.3	-4.7	6.3	-28.3	-51.9	-10.9
HANA	38.1	-22.4	-48.6	-3.1	13.6	-8.2
AOT	36.7	-69.2	-70.8	202.3	-80.2	50.0
SAPPE	35.9	17.2	20.6	-12.8	-4.6	-7.6
GULF	32.9	86.3	89.4	8.3	16.4	-18.1
SISB	26.0	44.8	16.7	50.0	9.0	-0.4
PTT	24.4	-28.7	-80.0	-36.1	-52.5	150.9
PLANB	19.8	10.8	7.2	12.2	-1.4	20.7
COM7	17.8	-6.8	32.8	52.1	89.0	-15.3

Top 20 NVDR Net Selling Value (B m)

Stock	Date					
	15-ก.ค.	12-ก.ค.	11-ก.ค.	10-ก.ค.	9-ก.ค.	8-ก.ค.
PTTEP	-89.7	-28.0	-268.3	-266.5	-350.1	158.2
BANPU	-75.3	-70.9	-21.7	-94.9	-12.2	-15.2
BTS	-66.5	-40.0	19.8	-11.4	-12.5	-31.7
CPALL	-50.2	-163.4	-48.6	-41.7	607.5	311.4
IVL	-43.4	54.6	142.6	-6.5	-13.8	119.1
WHA	-42.5	-33.4	11.1	-15.9	26.4	-13.7
AP	-40.3	-57.9	-23.9	-4.1	-9.5	-25.6
BBL	-39.5	-57.5	76.2	-105.4	143.5	11.4
BGP	-37.6	-15.5	-17.2	-99.7	-93.6	-12.6
TLJ	-36.2	1.0	2.9	-7.4	-6.4	-8.7
SCB	-35.7	89.1	30.6	-95.5	-195.8	77.2
BCH	-35.2	-54.9	-17.2	0.4	-17.6	13.5
TISCO	-34.2	-57.8	8.6	-22.7	-14.0	-9.6
SAWAD	-33.1	-30.1	30.8	-18.0	6.0	10.2
SCGP	-27.8	-10.6	-48.9	-19.7	50.6	20.7
BYD	-26.9	1.1	-15.0	5.8	-13.3	8.2
TOP	-22.7	-8.2	-113.1	-80.5	-48.1	-15.2
CPAXT	-22.1	-14.6	13.7	-4.7	-12.1	26.3
KTC	-21.7	24.0	-42.5	-8.4	-65.5	4.4
RCL	-21.4	-3.7	-1.6	22.8	-19.0	11.1

Top 20 NVDR Most Active by Value (B m)

Stock	Total	Buy	Sell	Net	% *
SCB	845.5	404.9	440.6	-35.7	15.0
CPALL	700.5	325.2	375.4	-50.2	32.4
PTTEP	591.8	251.1	340.7	-89.7	36.5
DELTA	561.7	322.3	239.4	82.9	37.4
PTT	528.1	276.3	251.9	24.4	24.0
BBL	513.6	237.1	276.5	-39.5	17.5
ADVANC	502.0	344.5	157.5	187.0	22.1
KBANK	442.8	226.9	216.0	10.9	16.6
BH	382.8	284.7	98.1	186.6	35.3
BDMS	378.9	227.8	151.0	76.8	42.0
TRUE	369.0	250.8	118.2	132.5	31.9
AOT	313.1	174.9	138.2	36.7	26.2
BTS	275.3	104.4	170.9	-66.5	31.3
BGRIM	258.6	176.7	81.9	94.7	22.7
IVL	258.2	107.4	150.8	-43.4	25.4
TTB	254.2	128.5	125.7	2.8	18.8
PTTGC	241.6	129.4	112.2	17.2	25.6
INTUCH	239.3	143.1	96.2	46.9	16.5
BEM	204.9	151.5	53.4	98.1	28.7
BANPU	191.0	57.8	133.2	-75.3	18.5

Top 20 NVDR Daily Outstanding

Stock	Thai NVDR's	Paid Up	% of Paid Up
	Investment *	Capital Shares	Capital **
TISCO-P	7,300	9,859	74.04
MORE	2,128,617,275	7,176,748,441	29.66
MBK-W4	1,808,629	6,685,416	27.05
BBL	435,735,468	1,908,842,894	22.83
BGP	229,351,251	1,376,923,157	16.66
KBANK	358,749,003	2,369,327,593	15.14
THIP	12,715,002	89,999,686	14.13
GBX	147,269,101	1,089,076,392	13.52
BH	107,431,816	794,915,942	13.51
BDMS	2,109,609,476	15,892,001,895	13.27
FSX	106,313,419	818,866,777	12.98
AH	44,960,865	354,842,012	12.67
CPALL	1,113,570,956	8,983,101,348	12.40
TRUE	4,161,011,761	34,552,100,801	12.04
MILL-W7	161,922,321	1,388,422,796	11.66
W-W5	543,620,938	4,883,479,741	11.13
AMATA	125,185,818	1,150,000,000	10.89
PSL	165,077,518	1,559,291,862	10.59
AAV	1,349,335,896	12,849,999,997	10.50
EA	389,400,373	3,730,000,000	10.44

* % of Trading Volume in Underlying Securities

ที่มา: set.or.th

Note: Paid up capital shares of warrants are the number of issued warrants deduct from the total exercised warrants

* Thai NVDR's investment = จำนวนหุ้นที่ ThaiNVDR ถือครองโดยที่ยังไม่ได้รับรายการที่รอการชำระราคาและส่งมอบหลักทรัพย์

** ตามเกณฑ์ของธนาคารแห่งประเทศไทย บริษัท ไทยเอ็นวีดีอาร์ สามารถถือครองหุ้นได้ไม่เกิน

- 25% ของทุนจดทะเบียนชำระแล้ว สำหรับ BAY CIMBT KKP KTB LHFG SCB TCAP TISCO TMB และ BFIT

35% ของทุนจดทะเบียนชำระแล้ว สำหรับ BBL และ KBANK

SHORT SELL



16 กรกฎาคม 2567

ปริมาณหุ้นที่ขายชอร์ต

ข้อมูลการขายชอร์ต ณ วันที่ 15 กรกฎาคม 2567

หลักทรัพย์	ปริมาณหุ้นที่ขายชอร์ต (หุ้น)	มูลค่าการขายชอร์ต (บาท)	% ปริมาณการขายชอร์ต เทียบกับปริมาณการซื้อขาย แบบ Auto Matching	หลักทรัพย์	ปริมาณหุ้นที่ขายชอร์ต (หุ้น)	มูลค่าการขายชอร์ต (บาท)	% ปริมาณการขายชอร์ต เทียบกับปริมาณการซื้อขาย แบบ Auto Matching
AAI	334,200	2,036,395.00	5.40%	COM7-R	76,400	1,558,560.00	1.75%
AAI-R	4,500	27,400.00	0.07%	CPALL	1,038,200	59,177,375.00	5.46%
AAV	384,300	783,972.00	5.68%	CPALL-R	3,800	216,125.00	0.02%
AAV-R	67,700	138,108.00	1.00%	CPAXT	258,900	7,758,775.00	3.32%
ACC	48,700	21,428.00	0.73%	CPAXT-R	283,400	8,514,200.00	3.63%
ACE	49,000	64,680.00	2.19%	CPF	24,300	589,260.00	0.32%
ADVANC	610,300	135,137,400.00	11.99%	CPF-R	6,600	159,720.00	0.09%
ADVANC-R	10,900	2,429,400.00	0.21%	CPN	86,900	4,943,975.00	3.12%
AEONTS	10,100	1,166,550.00	5.54%	CPN-R	5,200	296,200.00	0.19%
AEONTS-R	9,700	1,132,800.00	5.32%	CRC	262,900	8,544,250.00	3.02%
AH	30,800	545,900.00	1.66%	CRC-R	71,500	2,323,750.00	0.82%
AMATA	194,600	4,282,590.00	2.10%	DCC	100,400	196,788.00	6.05%
AMATA-R	196,500	4,301,430.00	2.13%	DCC-R	26,100	51,293.00	1.57%
AOT	331,400	19,410,300.00	3.25%	DELTA	56,600	5,048,375.00	0.67%
AOT-R	583,900	34,158,150.00	5.72%	DELTA-R	827,500	74,118,775.00	9.86%
AP	713,500	6,012,430.00	4.40%	DEMCO	200	764.00	0.19%
AP-R	417,700	3,524,460.00	2.58%	DITTO	19,800	305,230.00	0.48%
ASIAN	31,100	311,425.00	0.87%	DMT	4,100	48,380.00	0.59%
ASK	3,900	53,040.00	1.63%	DOHOME	212,900	2,383,350.00	2.74%
AURA	1,100	15,290.00	0.48%	DOHOME-R	197,100	2,196,810.00	2.54%
AWC	5,469,500	21,207,106.00	9.24%	EASTW	100	282.00	0.03%
BA	238,300	4,859,770.00	5.48%	EGCO	19,300	2,038,500.00	4.20%
BA-R	98,100	1,985,000.00	2.26%	EPG-R	10,500	53,025.00	2.44%
BAFS	20,700	310,220.00	1.00%	ERW	204,200	863,892.00	2.39%
BAFS-R	700	10,370.00	0.03%	ERW-R	211,600	895,738.00	2.48%
BAM	54,800	403,175.00	1.50%	ETC	300	589.00	0.10%
BAM-R	33,300	245,585.00	0.91%	FORTH	11,500	146,080.00	2.90%
BANPU	9,474,600	50,971,355.00	10.29%	FORTH-R	4,200	52,910.00	1.06%
BANPU-R	941,700	5,064,600.00	1.02%	GFPT	14,000	179,200.00	2.17%
BAY	2,800	69,160.00	8.02%	GFPT-R	7,600	97,460.00	1.18%
BBGI	22,800	162,250.00	0.27%	GLOBAL	126,800	1,959,580.00	3.34%
BBIK	11,300	365,550.00	1.25%	GLOBAL-R	22,300	345,920.00	0.59%
BBL	482,500	63,847,750.00	4.34%	GPSC	533,300	21,977,025.00	5.96%
BBL-R	624,900	82,365,850.00	5.63%	GREEN	200	235.00	0.01%
BCH	377,900	6,661,720.00	8.06%	GULF	493,900	21,010,000.00	3.87%
BCH-R	59,200	1,042,530.00	1.26%	GULF-R	263,700	11,161,300.00	2.07%
BCP	188,500	6,949,950.00	3.68%	GUNKUL	573,900	1,463,306.00	2.32%
BCP-R	221,500	8,097,375.00	4.32%	GUNKUL-R	170,000	434,310.00	0.69%
BCPG	91,400	585,075.00	4.94%	HANA	48,400	2,311,275.00	0.67%
BCPG-R	5,900	37,760.00	0.32%	HANA-R	113,900	5,466,325.00	1.59%
BDMS-R	2,200	57,750.00	0.01%	HKCE01	6,542	134,615.00	9.52%
BEAUTY	184,000	92,000.00	2.52%	HMPRO	603,000	5,602,090.00	3.46%
BEC	17,400	66,134.00	2.28%	HMPRO-R	65,300	608,845.00	0.37%
BEM	1,680,400	13,024,665.00	3.66%	HUMAN	4,800	50,880.00	1.23%
BEM-R	2,176,400	16,913,370.00	4.74%	ICHI	62,000	1,011,490.00	1.07%
BGRIM	1,436,200	32,106,250.00	5.69%	ICHI-R	94,300	1,542,060.00	1.63%
BGRIM-R	97,600	2,167,550.00	0.39%	ILM	2,900	53,620.00	1.75%
BH	76,600	19,042,500.00	3.52%	INTUCH	357,300	27,185,225.00	3.76%
BH-R	50,000	12,426,300.00	2.29%	INTUCH-R	48,700	3,716,375.00	0.51%
BJC	350,000	7,407,070.00	9.93%	IRPC	383,700	628,991.00	2.90%
BLA	47,700	911,740.00	2.31%	IRPC-R	1,171,900	1,913,242.00	8.86%
BLA-R	93,900	1,793,260.00	4.55%	ITC	200	4,690.00	0.00%
BPP	400	5,120.00	0.34%	ITC-R	31,800	747,300.00	0.62%
BSRC	85,300	713,655.00	1.09%	ITD-R	500	335.00	0.01%
BSRC-R	322,300	2,719,010.00	4.12%	IVL	230,900	4,522,290.00	0.89%
BTG	91,700	2,097,690.00	3.79%	IVL-R	81,100	1,565,690.00	0.31%
BTG-R	95,400	2,178,640.00	3.94%	JAS	175,800	507,264.00	0.97%
BTS	5,604,100	24,219,178.00	5.51%	JAS-R	78,400	226,920.00	0.43%
BTS-R	517,600	2,229,074.00	0.51%	JMART	569,200	7,697,350.00	4.12%
BYD-R	732,800	944,363.00	0.29%	JMART-R	216,600	2,926,330.00	1.57%
CBG	40,100	2,750,850.00	2.46%	JMT	504,700	6,627,370.00	3.83%
CBG-R	400	27,400.00	0.02%	JMT-R	273,000	3,555,750.00	2.07%
CCET	40,800	159,132.00	0.11%	JTS	4,300	287,925.00	0.46%
CENDEL	49,400	2,047,050.00	1.76%	JTS-R	5,900	395,375.00	0.63%
CENDEL-R	26,500	1,099,750.00	0.94%	KAMART	22,400	295,700.00	1.08%
CHG	1,409,100	3,461,884.00	10.25%	KBANK	99,200	12,600,350.00	1.06%
CHG-R	314,200	768,852.00	2.28%	KBANK-R	10,000	1,251,650.00	0.11%
CK	272,200	5,390,280.00	3.68%	KCE	348,700	15,990,950.00	5.85%
CK-R	96,000	1,900,000.00	1.30%	KCE-R	136,800	6,308,200.00	2.29%
CKP	289,900	1,151,852.00	9.69%	KGI	100	428.00	0.03%
CKP-R	99,100	394,432.00	3.31%	KKP	89,900	4,099,125.00	2.53%
COM7	413,800	8,476,290.00	9.47%	KKP-R	41,900	1,903,150.00	1.18%
				KLINIQ	100	4,125.00	0.04%
				KTB	2,170,400	37,798,230.00	10.62%

SHORT SELL

ปริมาณหุ้นที่ขายชอร์ต

(ต่อ)การขายชอร์ต ณ วันที่ 15 กรกฎาคม 2567

หลักทรัพย์	ปริมาณหุ้นที่ขายชอร์ต (หุ้น)	มูลค่าการขายชอร์ต (บาท)	% ปริมาณการขายชอร์ต เทียบกับปริมาณการซื้อขาย แบบ Auto Matching
KTBR	65,200	1,134,460.00	0.32%
KTC	194,100	7,482,875.00	5.99%
KTC-R	462,900	17,809,525.00	14.28%
LH	2,523,200	15,265,905.00	6.63%
LH-R	134,800	815,540.00	0.35%
LPN	100	326.00	0.03%
M	48,900	1,430,325.00	9.96%
M-R	4,900	143,325.00	1.00%
MAJOR	22,300	271,760.00	1.29%
MAJOR-R	1,400	16,940.00	0.08%
MASTER	18,400	1,109,800.00	1.55%
MASTER-R	19,400	1,167,150.00	1.63%
MBK	94,700	1,544,430.00	17.80%
MBK-R	13,800	224,940.00	2.59%
MC	30,100	322,070.00	6.20%
MDX	100	344.00	0.10%
MEB	2,200	67,650.00	6.01%
MEGA	59,600	2,175,400.00	6.25%
MEGA-R	50,600	1,846,900.00	5.31%
MINT	170,000	5,118,750.00	2.54%
MINT-R	150,800	4,486,300.00	2.25%
MTC	364,900	14,929,750.00	4.99%
MTC-R	135,300	5,528,375.00	1.85%
NER	268,800	1,333,344.00	6.35%
NER-R	31,400	155,370.00	0.74%
NSL	1,900	60,125.00	0.19%
ONEE	202,400	686,326.00	2.96%
ONEE-R	400	1,336.00	0.01%
OR	100	1,640.00	0.00%
OR-R	155,900	2,525,930.00	2.09%
ORI	74,700	352,928.00	0.96%
ORI-R	504,300	2,381,028.00	6.45%
OSP	607,800	14,337,070.00	5.26%
OSP-R	58,100	1,377,210.00	0.50%
PLANB	155,500	1,107,535.00	1.43%
PLANB-R	182,200	1,294,715.00	1.67%
PR9	103,300	1,877,010.00	3.76%
PRM	310,100	2,542,355.00	2.74%
PRM-R	51,300	420,705.00	0.45%
PSH	2,800	25,485.00	1.12%
PSH-R	12,300	112,285.00	4.91%
PSL	190,800	1,685,330.00	1.32%
PSL-R	76,900	681,525.00	0.53%
PTG	21,800	182,120.00	1.07%
PTG-R	2,000	16,700.00	0.10%
PTT	669,600	21,929,400.00	1.99%
PTT-R	1,585,900	51,938,225.00	4.70%
PTTEP	177,100	26,619,050.00	3.28%
PTTEP-R	388,800	58,493,900.00	7.20%
PTTGC	523,800	15,546,800.00	3.28%
PTTGC-R	73,200	2,172,425.00	0.46%
QH	591,200	1,099,632.00	2.66%
QH-R	56,100	103,785.00	0.25%
RATCH	49,000	1,408,750.00	5.48%
RBF	46,300	414,985.00	1.68%
RBF-R	18,700	167,365.00	0.68%
RCL	282,100	6,959,650.00	4.34%
ROJNA	71,800	428,655.00	2.92%
S	200	154.00	0.01%
SABINA	6,100	140,050.00	0.53%
SAMART	50,900	361,160.00	2.27%
SAPPE	5,400	514,475.00	0.49%
SAPPE-R	16,700	1,580,775.00	1.53%
SAT	4,900	59,610.00	0.32%
SAT-R	84,700	1,024,870.00	5.60%
SAWAD	153,600	5,750,500.00	2.24%
SAWAD-R	601,200	22,511,775.00	8.76%
SC	128,800	350,332.00	1.48%
SCB	446,500	45,886,500.00	1.62%
SCB-R	1,491,900	153,258,000.00	5.43%
SCC	9,300	2,119,600.00	0.75%
SCC-R	1,100	250,800.00	0.09%

หลักทรัพย์	ปริมาณหุ้นที่ขายชอร์ต (หุ้น)	มูลค่าการขายชอร์ต (บาท)	% ปริมาณการขายชอร์ต เทียบกับปริมาณการซื้อขาย แบบ Auto Matching
SCCC	400	54,000.00	0.49%
SCGP	192,800	5,856,150.00	3.84%
SCGP-R	374,300	11,354,625.00	7.45%
SCN	400	402.00	0.02%
SINGER	34,700	299,755.00	0.86%
SINGER-R	9,000	77,420.00	0.22%
SIRI	321,800	548,937.00	0.40%
SIRI-R	532,000	910,640.00	0.67%
SIS	22,400	594,925.00	4.79%
SISB	35,000	1,172,500.00	2.00%
SISB-R	53,200	1,783,125.00	3.03%
SJWD	14,100	178,590.00	2.19%
SKY	82,300	1,669,470.00	1.92%
SKY-R	195,100	3,900,020.00	4.55%
SNNP	39,900	520,110.00	1.53%
SNNP-R	7,000	91,630.00	0.27%
SOLAR	200	120.00	0.02%
SPA	56,400	343,720.00	0.78%
SPALI	155,400	2,735,050.00	5.72%
SPALI-R	152,500	2,684,000.00	5.61%
SPCG	4,600	39,330.00	0.84%
SPCG-R	1,600	13,625.00	0.29%
SPRC	386,400	3,136,955.00	5.53%
SPRC-R	154,300	1,252,000.00	2.21%
SSP	5,500	34,930.00	1.03%
STA	319,200	6,566,770.00	4.14%
STA-R	136,900	2,823,180.00	1.78%
STEC	15,200	145,920.00	0.79%
STEC-R	44,000	417,815.00	2.29%
STGT	149,200	1,518,370.00	2.74%
STGT-R	29,600	299,160.00	0.54%
SUSCO	22,600	81,376.00	1.42%
TASCO	40,200	643,200.00	4.97%
TCAP	77,400	3,623,750.00	6.55%
TCAP-R	90,000	4,194,350.00	7.62%
TFG	20,400	81,586.00	0.47%
THANI	128,900	285,444.00	2.16%
THANI-R	113,100	251,556.00	1.89%
THCOM-R	2,600	29,120.00	0.03%
TIDLOR	264,800	4,610,700.00	4.67%
TIDLOR-R	89,700	1,562,190.00	1.58%
TIPH	12,000	331,450.00	7.50%
TIPH-R	5,900	162,775.00	3.69%
TISCO	396,700	37,815,825.00	10.68%
TISCO-R	71,100	6,772,275.00	1.91%
TKN	49,400	492,480.00	2.54%
TLI	343,200	2,601,005.00	3.13%
TLI-R	133,200	1,007,420.00	1.22%
TOA	26,300	523,370.00	3.66%
TOA-R	78,400	1,560,860.00	10.93%
TOP	246,400	12,950,350.00	4.31%
TOP-R	98,700	5,176,475.00	1.73%
TPIPL	61,100	79,430.00	1.86%
TPIPL-R	534,600	694,980.00	16.28%
TPIPP	33,200	104,248.00	1.56%
TQM	9,000	246,925.00	1.59%
TQM-R	300	8,175.00	0.05%
TRUE	283,000	2,567,570.00	0.45%
TRUE-R	379,800	3,460,005.00	0.60%
TTA	266,100	1,851,025.00	2.64%
TTB	30,560,700	53,869,932.00	8.17%
TTB-R	10,689,400	18,816,447.00	2.86%
TU	615,500	9,414,990.00	7.71%
TU-R	154,100	2,343,280.00	1.93%
UBE	341,900	300,992.00	1.40%
VGI	681,400	1,119,380.00	1.35%
VGI-R	1,477,600	2,435,781.00	2.94%
WHA	2,715,100	13,850,675.00	3.62%
WHA-R	1,898,100	9,771,505.00	2.53%
WHAUP	47,900	196,390.00	0.92%
XO	17,800	489,500.00	2.92%
XO-R	2,300	63,250.00	0.38%
XPG	1,700,500	1,655,704.00	4.69%
XPG-R	191,300	186,512.00	0.53%

- ไม่รวมรายการขายชอร์ตของสมาชิกที่เป็นผู้ร่วมค้าหน่วยลงทุน หรือผู้ดูแลภาพคล่องของหน่วยลงทุนของกองทุนรวมอีทีเอฟเพื่อบัญชีบริษัทประเภทเพื่อกำไรจากส่วนต่างของราคาหรือเพื่อดูแลภาพคล่อง แล้วแต่กรณี
- รายการที่ชื่อย่อหลักทรัพย์ต่อด้วย "-R" หมายถึง ข้อมูลธุรกรรมขายชอร์ตในเอ็นวีดีอาร์

ที่มา : set.or.th



รายงานการเปลี่ยนแปลงการถือหลักทรัพย์และสัญญาซื้อขายล่วงหน้าของผู้บริหาร (แบบ 59) ประจำวันที่ 15 กรกฎาคม 2567

ชื่อบริษัท	วิธีการได้มา/จำหน่าย	ชื่อผู้บริหาร	ประเภทหลักทรัพย์	วันที่ได้มา/จำหน่าย	จำนวน	ราคา
BLC	ซื้อ	นางสาว อมพร ภัทรธรรมาธิชกุล	หุ้นสามัญ	19/06/2567	2,000	4.40
BLC	ซื้อ	นางสาว อมพร ภัทรธรรมาธิชกุล	หุ้นสามัญ	28/06/2567	10,000	4.82
BLC	ซื้อ	นางสาว อมพร ภัทรธรรมาธิชกุล	หุ้นสามัญ	28/06/2567	10,000	4.80
BLC	ซื้อ	นางสาว อมพร ภัทรธรรมาธิชกุล	หุ้นสามัญ	1/07/2567	20,000	4.78
BLC	ซื้อ	นางสาว อมพร ภัทรธรรมาธิชกุล	หุ้นสามัญ	2/07/2567	10,000	4.74
BLC	ซื้อ	นางสาว อมพร ภัทรธรรมาธิชกุล	หุ้นสามัญ	2/07/2567	10,000	4.70
BLC	ซื้อ	นางสาว อมพร ภัทรธรรมาธิชกุล	หุ้นสามัญ	3/07/2567	22,000	4.68
BLC	ขาย	นางสาว อมพร ภัทรธรรมาธิชกุล	หุ้นสามัญ	4/07/2567	22,000	4.96
BLC	ขาย	นางสาว อมพร ภัทรธรรมาธิชกุล	หุ้นสามัญ	5/07/2567	20,000	5.00
BLC	ขาย	นางสาว อมพร ภัทรธรรมาธิชกุล	หุ้นสามัญ	5/07/2567	20,000	5.05
BLC	ขาย	นางสาว อมพร ภัทรธรรมาธิชกุล	หุ้นสามัญ	9/07/2567	10,000	5.05
BLC	ขาย	นางสาว อมพร ภัทรธรรมาธิชกุล	หุ้นสามัญ	10/07/2567	5,000	5.05
BLC	ขาย	นางสาว อมพร ภัทรธรรมาธิชกุล	หุ้นสามัญ	10/07/2567	5,000	5.10
CFARM	ขาย	นาง นิตยา โทมัส	หุ้นสามัญ	12/07/2567	10,000	2.12
CHASE	ขาย	นางสาว ทวีรัตน์ แก้วแสนเมือง	ใบสำคัญแสดงสิทธิ์ที่จะซื้อหุ้น	12/07/2567	200,000	1.00
EA	ขาย	นาย สมโภชน์ อาห์น้อย	หุ้นสามัญ	9/07/2567	500,000	12.60
EP	ซื้อ	นาย ยุทธ ชินสุภักกุล	หุ้นสามัญ	12/07/2567	8,600	2.57
FNS	รับโอน	นาย วรสิทธิ์ ไกดาชัยวัฒน์	หุ้นสามัญ	12/07/2567	4,000,000	-
FTE	ซื้อ	นาย ทักษิณ ตันติไพจิตร	หุ้นสามัญ	11/07/2567	100,000	1.54
FTE	ซื้อ	นาย ทักษิณ ตันติไพจิตร	หุ้นสามัญ	12/07/2567	93,000	1.54
GABLE	ซื้อ	นาย กัมพล ดศิยกุล	หุ้นสามัญ	11/07/2567	51,300	3.70
IRC	ซื้อ	นาย ณรงค์ชัย รัตนเอกภวัน	หุ้นสามัญ	12/07/2567	2,200	13.40
LPH	ซื้อ	นาย ปราโมทย์ กุณยานนท์	หุ้นสามัญ	12/07/2567	28,000	4.62
MODERN	โอน	นาย เจริญ อุษณาจิตต์	หุ้นสามัญ	12/07/2567	2,400,000	-
PCC	ซื้อ	นาย กิตติ สัมฤทธิ์	หุ้นสามัญ	12/07/2567	15,000	2.96
PLE	ซื้อ	นาย พนิช วิจิตรเศรษฐ์	หุ้นสามัญ	18/06/2567	21,500	0.42
PLE	ซื้อ	นาย พนิช วิจิตรเศรษฐ์	หุ้นสามัญ	19/06/2567	130,000	0.41
PLE	ซื้อ	นาย พนิช วิจิตรเศรษฐ์	หุ้นสามัญ	5/07/2567	36,800	0.43
PLE	ซื้อ	นาย พนิช วิจิตรเศรษฐ์	หุ้นสามัญ	8/07/2567	13,200	0.44
SPALI	โอน	นาง อัจฉรา ตังมดีธรรม	หุ้นสามัญ	11/07/2567	1,000,000	17.60
SPALI	โอน	นาง อัจฉรา ตังมดีธรรม	หุ้นสามัญ	11/07/2567	1,000,000	17.60
SPALI	โอน	นาย ประทีป ตังมดีธรรม	หุ้นสามัญ	11/07/2567	1,000,000	17.60
SPALI	โอน	นาย ประทีป ตังมดีธรรม	หุ้นสามัญ	11/07/2567	1,000,000	17.60
TGE	ซื้อ	นาย ธนภัท รัตนพิทักษ์	หุ้นสามัญ	12/07/2567	4,000	2.65
TGE	ซื้อ	นาย ธนภัท รัตนพิทักษ์	หุ้นสามัญ	12/07/2567	60,000	2.67
TMILL	ซื้อ	นาย ประภาส ชุตินวาร์พันธ์	หุ้นสามัญ	12/07/2567	70,000	3.85
TRT	ขาย	นาย ชองอี ไต้	หุ้นสามัญ	4/07/2567	26,400	4.69
TRT	ขาย	นาย ชองอี ไต้	หุ้นสามัญ	5/07/2567	24,300	4.72
TSTE	ซื้อ	นาย ประภาส ชุตินวาร์พันธ์	หุ้นสามัญ	12/07/2567	1,000	13.80
XO	ขาย	นาง เพ็ญจันทร์ ยิ้มชาย	หุ้นสามัญ	11/07/2567	5,000	27.50

ที่มา: sec.or.th

รายงานการได้มา/จำหน่ายหลักทรัพย์ของกิจการ (แบบ 246-2) ประจำวันที่ 15 กรกฎาคม 2567

หลักทรัพย์	ชื่อผู้ได้มา/จำหน่าย	วิธีการ	ประเภทหลักทรัพย์	% ก่อน ได้มา/ จำหน่าย	% ได้มา/ จำหน่าย	% หลัง ได้มา/ จำหน่าย	วันที่ได้มา/ จำหน่าย	% ก่อน ได้มา/ จำหน่าย	% ได้มา/ จำหน่าย	% หลัง ได้มา/ จำหน่าย	หมายเหตุ
CH	นาย ประวิทย์ ศรีแสงนาม	ได้มา	หุ้น	4.9189	0.1275	5.0464	11/7/2567	4.9189	0.1275	5.0464	
NEO	บริษัท เอพีเอ็นเอส โฮลดิ้ง จำกัด (มหาชน)	จำหน่าย	หุ้น	6.2905	1.3333	4.9572	12/7/2567	6.2905	1.3333	4.9572	
RS	นาย วีรวัฒน์ พูนศักดิ์อมสิน	ได้มา	หุ้น	0.0000	5.6260	5.6260	11/7/2567	0.0000	5.6260	5.6260	

- หุ้น หมายถึง หุ้นสามัญหรือหุ้นบุริมสิทธิ หรือใบแสดงสิทธิในผลประโยชน์ที่เกิดจากหลักทรัพย์อ้างอิงไทย (DR)
- หลักทรัพย์แปลงสภาพ หมายถึง ใบสำคัญแสดงสิทธิที่จะซื้อหุ้นสามัญ หุ้นแปลงสภาพ หรือหลักทรัพย์อื่นที่อาจแปลงสภาพได้ กรณีที่มีการรายงานเป็นกลุ่ม ชื่อผู้ได้มา/จำหน่าย จะแสดงข้อมูลของบุคคลในกลุ่มที่มีการเปลี่ยนแปลง ส่วน %การได้มา/จำหน่าย และ %หลังการได้มา/จำหน่าย จะแสดงต่อของทั้งกลุ่ม และบุคคลตามมาตรา 258 (นิยามบุคคลตามมาตรา 258)
- ข้อมูลเบื้องต้น หมายถึง ข้อมูลยังไม่ครบถ้วน และ/หรือ อยู่ระหว่างการสอบถาม
อนึ่งในหมายเหตุ หมายถึง ธุรกรรมยื่นเอกสารคดีใหม่ เพื่อแก้ไขคดี
chain principle หมายถึง การได้มา/จำหน่ายโดยทางอ้อม และเป็นการได้มาในจำนวนที่ทำให้ผู้ได้มาต้องทำคำเสนอซื้อหลักทรัพย์ทั้งหมดของกิจการ

ที่มา: sec.or.th

TURNOVER LIST



16 กรกฎาคม 2567

TURNOVER LIST & TRADING ALERT หลักทรัพย์ที่เข้าข่ายมาตรการจำกัดการซื้อขาย

สิ้นสุด	หลักทรัพย์	ระดับ 1		ระดับ 2		ระดับ 3	
		วันเริ่มต้น	วันสิ้นสุด	วันเริ่มต้น	วันสิ้นสุด	วันเริ่มต้น	วันสิ้นสุด
12 ก.ค. 67	MONO	15 ก.ค. 67	2 ส.ค. 67				
28 มิ.ย. 67	YGG	1 ก.ค. 67	19 ก.ค. 67				
25 มิ.ย. 67	JPARK	26 มิ.ย. 67	16 ก.ค. 67				

หมายเหตุ

เมื่อหุ้นสามัญเข้ามาตรการให้หลักทรัพย์อื่นของบจ. และหลักทรัพย์ที่มีการอ้างอิงหลักทรัพย์ของบจ. เข้ามาตรการจำกัดการซื้อขายด้วย (ยกเว้น DW) โดย

1. Cash Balance: สมาชิกต้องดำเนินการให้ลูกค้าซื้อหลักทรัพย์ด้วยบัญชี **Cash Balance** เท่านั้น โดยลูกค้าต้องวางเงินสดไว้ล่วงหน้ากับสมาชิกเต็มจำนวนก่อนซื้อหลักทรัพย์

2. ห้ามคำนวณวงเงินซื้อขาย: ห้ามสมาชิกใช้หลักทรัพย์เป็นหลักประกันในการคำนวณเป็นวงเงินซื้อขายหลักทรัพย์ (ในทุกประเภทบัญชี)

3. ห้าม Net Settlement: ห้ามสมาชิกหักกลบราคาค่าซื้อกับราคาค่าขายหลักทรัพย์เดียวกันในวันเดียวกัน (ซื้อและขายหลักทรัพย์เดียวกันในวันเดียวกัน ค่าขายคืนเป็นวงเงินในวันทำการถัดไป)

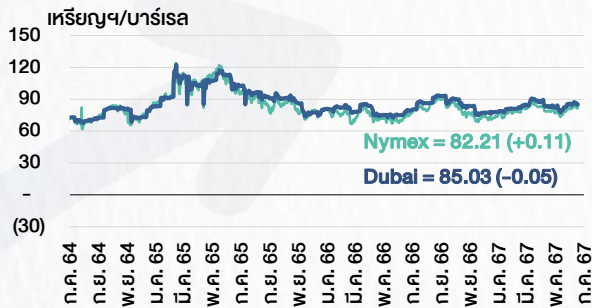
ทั้งนี้ มาตรการจำกัดการซื้อขาย มีปัจจัยที่ใช้ในการพิจารณา คือ อัตราหมุนเวียนการซื้อขาย (**Turnover ratio**) มูลค่าการซื้อขาย และราคาซื้อขาย ที่ไม่สอดคล้องกับปัจจัยพื้นฐาน เช่น **P/E Ratio** เป็นต้น

ที่มา: set.or.th

CYCLICAL WATCH

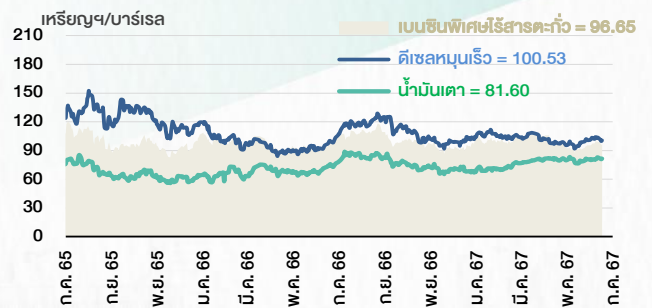
🕒 16 กรกฎาคม 2567

ราคาน้ำมันดิบ



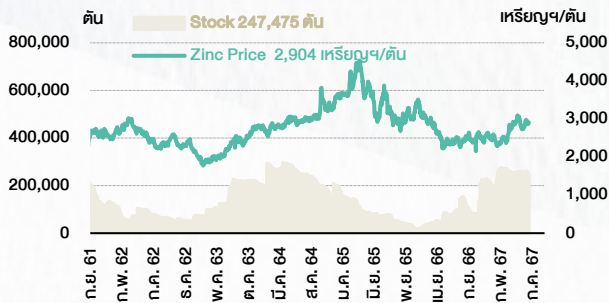
ที่มา : TQ professional

ราคาขายปลีกน้ำมันสำเร็จรูปตลาดสิงคโปร์



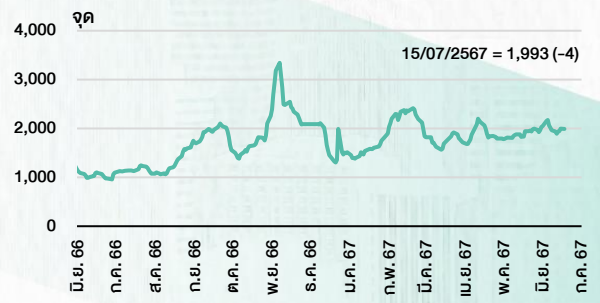
ที่มา : TOP

ราคาสังกะสี



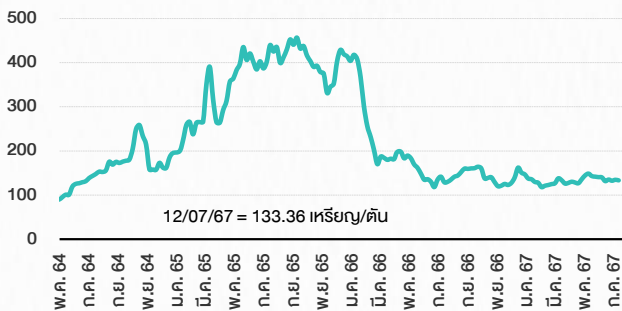
ที่มา : lme.co.uk

ดัชนีค่าระวาง BDI



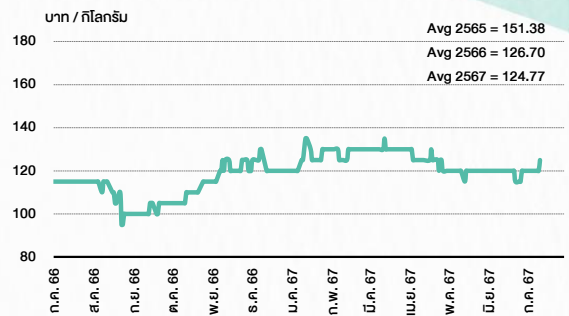
ที่มา : TQ professional

ราคากันหิน



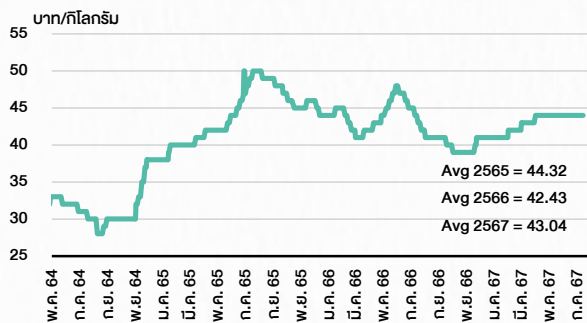
ที่มา : BANPU

ราคาถั่วขาว 61-70 ตว/กก.



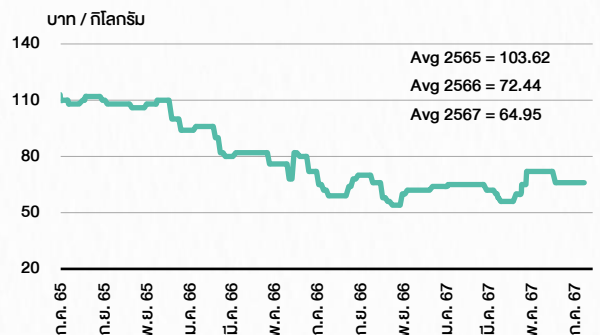
ที่มา : สำนักงานเศรษฐกิจการเกษตร

ราคาไก่เป็น



ที่มา : สำนักงานเศรษฐกิจการเกษตร

ราคาหมู



ที่มา : สำนักงานเศรษฐกิจการเกษตร

STOCK CALENDAR

🕒 16 กรกฎาคม 2567

July 2024				
Monday	Tuesday	Wednesday	Thursday	Friday
15 Par decrease BTSGIF B8.14 par (from B8.32) M-PAT B9.84 par (from B9.87) New shares trading BC 90,147 shrs (w) SDC 377,492,877 shrs (pp) SMT 342 shrs (w) Conversion JCKH-W1 1.548:1w @B0.162 (final) MBK-W3 1.0754:1w @B2.7895 MBK-W4 1.0443:1w @B2.8727 PRG-W1 1.095:1w @B4.5663 PRG-W2 1.0641:1w @B4.699 PRG-W3 1.0349:1w @B4.8311 PRG-W4 1:1w @B5.00	16 New list - Warrant > MAI CHO-W4 278.475m units, B5 par Delist JCHK-W1 Resume trading before delist IFEC POST New shares trading CHO 92,594,750 shrs (pp) W 38,470,000 shrs (pp)	17 XW ECF 2 existing: 1ECF-W5 Conversion PJW-W1 1.05:1w @B2.857 (final)	18 Delist PJW-W1 Conversion ECL-W4 1:1w @B2.00 (final)	19
22 PUBLIC HOLIDAY (Substitution for Asarnha Bucha Day)	23 XD CN01 @tba Conversion PPM-W2 1:1w @B6.00 (final)	24 Delist PPM-W2 XD BLAND @B0.01	25 Delist IFEC POST XD ASIA @B0.13 Conversion LEO-W1 1:1w @B22.00 (final)	26
29 PUBLIC HOLIDAY (Substitution for H.M. King Maha Vajiralongkorn Phra Vajiraklaochaoyuhua's Birthday)	30 XD TMW @B4.15	31 Conversion CHO-W4 1:1w @B0.23 CSC-P 1:1w EMC-W7 1:1w @B0.13 GIFT-W2 1:1w @B1.60 JCKH-W2 1:1w @B0.03 PPPM-W4 0.25:1w @B3.98 (final) PROS-W1 1:1w @B1.00 RS-W5 1:1w @B6.00 SCN-W3 1:1w @B1.00 WAVE-W3 1.04:1w @B0.144		

August 2024				
Monday	Tuesday	Wednesday	Thursday	Friday
			1 Delist PPPM-W4 XD EPF @B0.10 KYE @B29.85 PTL @B0.19 SIA19 @B1.0102 SINGTEL80 @tba XR KEX 0.6196:1n @B3.20 STPI 12:1n @B3.40	2
5 Last trading day AJA-W3 BEYOND-W2 JSP-W1 SIMAT-W5	6 XD ROCTEC @B0.013 XE AJA-W3 1.071:1w @B0.166 (final, "SP") BEYOND-W2 1:1w @B10.00 (final, "SP") JSP-W1 1:1w @B2.50 (final, "SP") SIMAT-W5 1:1w @B2.00 (final, "SP")	7	8	9
12 PUBLIC HOLIDAY (H.M. Queen Sirikit The Queen Mother's Birthday / Mother's Day)	13	14 XD MSFT80X @B0.01371 XW MGI 2.50 existing: 1MGI-W1	15 XD SBUX80X @tba XR SGC 1:1n @tba	16
19 Last trading day MBAX-W2	20 XE MBAX-W2 1:1w @B3.00 (final, "SP")	21	22	23
26 Last trading day SABUY-W2	27 XE SABUY-W2 1:1w @B5.00 (final, "SP")	28	29 Conversion AJA-W3 1.071:1w @B0.166 (final) BEYOND-W2 1:1w @B10.00 (final) JSP-W1 1:1w @B2.50 (final)	30

September 2024				
Monday	Tuesday	Wednesday	Thursday	Friday
2 Conversion SIMAT-W5 1:1w @B2.00 (final)	3 Delist SIMAT-W5	4	5	6
9	10 Last trading day TRITN-W6	11 XE TRITN-W6 1:1w @B0.25 (final, "SP")	12 Conversion MBAX-W2 1:1w @B3.00 (final)	13
16	17	18 Conversion SABUY-W2 1:1w @B5.00 (final)	19 Delist SABUY-W2	20

ที่มา: set.or.th

ANTI-CORRUPTION PROGRESS INDICATOR

คำอธิบายผลการประเมินแต่ละระดับ

ระดับที่ 1 มีนโยบาย (Committed)

มีคำมั่นหรือมติคณะกรรมการในเรื่องการดำเนินธุรกิจที่จะไม่มีส่วนเกี่ยวข้องกับการทุจริตและการดูแลให้บริษัทปฏิบัติตามกฎหมายที่เกี่ยวข้อง

ระดับที่ 2 ประกาศเจตนารมณ์ (Declared)

มีการประกาศเจตนารมณ์เข้าเป็นแนวร่วมปฏิบัติของภาคเอกชนไทยในการต่อต้านการทุจริต (CAC) หรือโครงการต่อต้านทุจริตที่กำหนดให้องค์กรต้องมีกระบวนการในตนเองเดียวกัน

ระดับที่ 3 มีมาตรการป้องกัน (Established)

มีมาตรการป้องกัน การประเมินความเสี่ยง การสื่อสารและฝึกอบรมแก่พนักงาน รวมทั้งการดูแลให้มีการดำเนินการและการทบทวนความเหมาะสมของมาตรการอย่างสม่ำเสมอ

ระดับที่ 4 ได้รับการรับรอง (Certified)

มีการสอบทานจากคณะกรรมการตรวจสอบหรือผู้สอบบัญชีที่สำนักงาน ก.ส.ศ. ให้ความเห็นชอบ และได้รับการรับรองหรือผ่านการตรวจสอบเพื่อให้ความเชื่อมั่นอย่างเป็นทางการจากหน่วยงานภายนอก (เช่น CAC)

ระดับที่ 5 ขยายผลสู่ผู้ที่เกี่ยวข้อง (Extended)




มีการขยายผลการดำเนินนโยบายต่อต้านการทุจริตสู่ผู้ที่เกี่ยวข้องในห่วงโซ่อุปทาน และการเปิดเผยข้อมูลเกี่ยวกับกรณีทุจริตที่เกิดขึ้น

เปิดเผยบ้างแต่ไม่เน้นนโยบายที่ชัดเจน

ไม่เปิดเผยหรือไม่เน้นนโยบาย

CG SCORE: การจัดอันดับบรรษัทภิบาล

คำอธิบายผลการประเมินแต่ละระดับ

- ระดับคะแนน 5 (90-100) : ดีเลิศ 
- ระดับคะแนน 4 (80-89) : ดีมาก 
- ระดับคะแนน 3 (70-79) : ดี 

NR. : ไม่ปรากฏชื่อในรายงาน CGR

"Disclaimer: การเปิดเผย (ก) ผลสำรวจในเรื่องการกำกับดูแลกิจการ (Corporate Governance Report) ที่จัดทำโดยสมาคมส่งเสริมสถาบันกรรมการบริษัทไทย (IOD) และ (ข) ผลการประเมินดัชนีชี้วัดความคืบหน้าการป้องกันการมีส่วนเกี่ยวข้องกับการทุจริตคอร์รัปชัน (Anti-Corruption Progress Indicators) ที่จัดทำโดยสถาบันที่เกี่ยวข้อง ซึ่งมีการเปิดเผยโดยสำนักงานคณะกรรมการกำกับหลักทรัพย์และตลาดหลักทรัพย์นี้ เป็นการสำรวจและประเมินโดยสมาคมหรือสถาบันที่เกี่ยวข้องจากข้อมูลที่ได้รับจากบริษัทจดทะเบียนตามที่บริษัทจดทะเบียนได้ระบุใน (ก) แบบแสดงข้อมูลตามหลักเกณฑ์ Corporate Governance Report of Thai Listed Companies (CGR) ประจำปี และ (ข) แบบแสดงข้อมูลเพื่อการประเมิน Anti-Corruption ซึ่งได้อ้างอิงข้อมูลมาจากแบบแสดงรายการข้อมูลประจำปี (แบบ 56-1) รายงานประจำปี (แบบ 56-2) หรือในเอกสารและหรือรายงานอื่นที่เกี่ยวข้องของบริษัทจดทะเบียนนั้น แล้วแต่กรณี โดยเป็นการสำรวจและประเมินจากข้อมูลของบริษัทจดทะเบียนที่มีการเปิดเผยต่อสาธารณะ และเป็นข้อมูลที่ผู้ลงทุนทั่วไปสามารถเข้าถึงได้ และเป็นการดำเนินการตามนโยบายของสำนักงานคณะกรรมการกำกับหลักทรัพย์และตลาดหลักทรัพย์

ทั้งนี้ ผลการสำรวจหรือผลการประเมินดังกล่าวเป็นการนำเสนอในมุมมองของ IOD หรือสถาบันที่เกี่ยวข้องซึ่งเป็นบุคคลภายนอก โดยมีได้เป็นการประเมินการปฏิบัติตามของบริษัทย่อยในตลาดหลักทรัพย์แห่งประเทศไทย และมีได้ใช้ข้อมูลภายในเพื่อการประเมินแต่อย่างใด

เนื่องจากผลสำรวจหรือผลการประเมินดังกล่าวเป็นเพียงผลสำรวจหรือผลการประเมิน ณ วันที่ปรากฏในผลสำรวจหรือผลการประเมินเท่านั้น ดังนั้น ผลสำรวจหรือผลการประเมินจึงอาจเปลี่ยนแปลงได้ภายหลังวันดังกล่าว หรือเมื่อข้อมูลที่เกี่ยวข้องมีการเปลี่ยนแปลง ทั้งนี้ บริษัทหลักทรัพย์ [] มิได้ยืนยัน ตรวจสอบ หรือรับรองความถูกต้องครบถ้วนของผลสำรวจหรือผลการประเมินดังกล่าวแต่อย่างใด"

CORPORATE GOVERNANCE

AAAA

AAV	CMBT	INTUCH	PG	SNNP	TSC	LIT
ACE	CIVIL	IRC	PJW	SNP	TSTE	MOONG
AGG	CK	IRPC	PLANB	SO	TSHT	NCL
ADVANC	CKP	ITC	PLAT	SPALI	TTA	NDR
AE	CM	ITEL	PLUS	SPC	TTB	PDG
AEONTS	CNT	IVL	PM	SPQG	TTOL	PEER
AGE	COM7	JAS	POLY	SPI	TTW	PHOL
AH	CPALL	JTS	PORT	SPRC	TVH	PIMO
AHC	CPAXT	KBANK	PPP	SSC	TVO	PPS
AIT	CPF	KCE	PR9	SSF	TWPC	PTC
AJ	CPI	KEX	PRG	SSSC	UAC	SECURE
AKR	CPL	KKP	PRM	STA	UBE	SELIC
ALLA	CPN	KSL	PRTR	STEC	UP	SENX
ALT	CPW	KTB	PSH	STGT	UPF	SFT
AMARN	CRC	KTC	PSL	STI	UPOIC	SGF
AMATA	CSC	LALIN	PT	SUN	UY	SIGT
AMATAV	CSS	LALIN	PT	SUN	UY	SIGT
ANAN	CV	LH	PTTEP	SUSCO	VIBHA	STC
AOT	DCC	LHFG	PTTGC	SUTHA	VIH	TACC
AP	DDD	LOXLEY	Q-CON	SVI	WACOAL	THANA
APCO	DELTA	LPN	QH	SVT	WGE	TM
APCS	DEMCO	LRH	QTC	SYMC	WHA	TMC
ASEFA	DMT	LST	RATCH	SYNEX	WHAUP	TNDT
ASK	DOHOME	M	RBF	SYNTEC	WICE	TPS
ASP	DRT	MAJOR	RPH	TAE	XPG	TOR
ASW	DUSIT	MALEE	RS	TCAP	ZEN	TRT
AWC	EA	MATCH	RT	TCMC	ABM	TRV
AYUD	EASTW	MBK	S	TEAMG	ADB	TURTLIE
B	ECL	MC	S&J	TEGH	ADD	TVDH
BA	EE	M-CHAI	SA	TFG	AF	TVT
BAFS	EGCO	MCOT	SABNA	TFMAMA	AIRA	UBIS
BAM	EPG	MEGA	SAK	TGE	AKP	UKEM
BANPU	ERW	MFC	SAMART	TGH	AMA	VCOM
BAY	ETC	MFEC	SAMTEL	THAN	ARIP	VL
BBGI	FE	MINT	SAPPE	THCOM	ARROW	WINMED
BBL	FN	MONO	SAT	THIP	ATP30	WINNER
BCH	FPT	MSC	SBNEXT	THRE	AUCT	YUASA
BCP	FSX	MST	SC	THREL	BBIK	
BCPG	GBX	MTC	SCB	TIDLOR	BC	
BDMS	GC	MTI	SOC	TIPH	BOL	
BEC	GENCO	NC	SOCC	TISCO	BTC	
BEM	GFPT	NCH	SGG	TK	BTW	
BEYOND	GGC	NER	SCGP	TKN	CHEWA	
BGC	GLAND	NKI	SCM	TKS	CHOW	
BGRIM	GLOBAL	NOBLE	SDC	TKT	COLOR	
BH	GPSC	NRF	SEAFOO	TLJ	CRD	
BIZ	GRAMMY	NTV	SEAOL	TMD	ECF	
BJC	GULF	NVD	SENA	TMT	ETE	
BJCH	GUNKUL	NWR	SGC	TNTY	FLOYD	
BKIH	HANA	NYT	SGP	TNL	FPI	
BLA	HENG	OCC	SHR	TNR	FVC	
BPP	HMPRO	ONEE	SIRI	TOA	GCAP	
BRI	HTC	OR	SIS	TOG	HARN	
BRR	ICG	ORI	SITHAI	TOP	HFT	
BTS	ICHI	OSP	SJHD	TPBI	IMH	
BWG	ICN	PAP	SKR	TPCS	IND	
CSG	III	PATO	SM	TPILP	IP	
CENTEL	ILNK	PB	SMPC	TPPP	KTMS	
CFRESH	ILM	PCSGH	SMT	TOM	KUMWEL	
CHASE	INET	POJ	SNC	TRUE	KUN	

AAAA

2S	SKN
AAI	SORKON
AIE	SSP
ALUCON	SST
AMR	STANLY
APURE	SUPER
ASIA	SVOA
ASIAN	TCC
ASIMAR	TEKA
AURA	TFM
BR	TPOLY
BSBM	TRU
BSRC	TRUBB
BTG	TSE
CEN	VRANDA
CGH	WAVE
CH	WFX
CI	WIK
CMC	WIN
CSP	WP
EKH	A5
ESTAR	ARIN
EVER	ASN
FORTH	CHIC
FTI	CIG
GEL	COMAN
GPI	DOD
HUMAN	DPAIN
IFS	DV8
INSET	EFORL
IT	FSMART
J	HEALTH
JDF	JCHK
JMART	JUBILE
KCAR	K
KGI	KK
KIAT	KIWM
KISS	LDC
KWC	MVP
KTIS	LEO
KWC	MVP
LHK	NTSC
METCO	PACO
MICRO	PRI
MK	PROEN
NCAP	PROS
NOVA	PROUD
PIN	PSTC
POS	SALÉE
PREB	SANKO
PRIME	SONIC
PTECH	SPVI
PYLON	STP
RCL	SWC
ROCTEC	TMILL
SCI	TNP
SCN	TPLAS
SE	XD
SE-ED	
SFLEX	
SINGER	

AAA

AMANAH	SMT	UBA
AMC	SOLAR	LMS
ASAP	STECH	WARRIX
BCT	STPI	YONG
BIG	TC	ZGA
BIOTEC	TEAM	
CCET	TFI	
CHARAN	TKC	
CHAYO	TPA	
CHOTI	TPAC	
CITY	TRITN	
CMAN	UMI	
CMR	UTP	
CRANE	VARO	
CWT	VPO	
DTCENT	W	
EASON	WORK	
FNS	WPH	
FTE	24CS	
GFT	AMARC	
GJS	APP	
GYT	BE8	
HTECH	BLESS	
INGRS	BSM	
INSURE	BVG	
JMT	CAZ	
JCK	DHOUSE	
JR	GTB	
KBS	GTV	
L&E	HL	
LEE	IIG	
MENA	IRCP	
MJD	ITNS	
MOSHI	JSP	
NATION	KGEN	
NNCL	KL	
NSL	MASTER	
NV	MBAX	
OGC	MEB	
PAF	META	
PCC	MG	
PEACE	MITSB	
PK	MUD	
PL	NPK	
PLE	PLANET	
PMTA	PPM	
PRAKIT	PRAPAT	
PRECHA	PSG	
PRIN	READY	
RABBIT	RWI	
RJH	SAAM	
RSP	SAF	
S11	SMART	
SAMD	SMD	
SAWAD	SPA	
SCAP	SVR	
SCP	TIGER	
SIAM	TITLE	
SKE	TM	
SKY	TNH	

ANTI-CORRUPTION PROGRESS INDICATOR

CERTIFIED

2S	CPF	JKN	PK	SNP	TU
AAI	CPI	JR	PL	SORKON	TVDH
ADVANC	CPL	JTS	PLANB	SPACK	TVO
AE	CPN	KASET	PLANET	SPALI	TWPC
AF	CPW	KBANK	PLAT	SPC	UBE
AH	CRC	KBS	PM	SPI	UBIS
AI	CSC	KCAR	PPP	SPRC	UEC
AIE	DCC	KCCAMC	PPPM	SRICHA	UKEM
AIRA	DELTA	KCE	PPS	SSF	UOBKH
AJ	DEMCO	KGEN	PR9	SSP	UV
AKP	DIMET	KGI	PREB	SSSC	VCOM
AMA	DOHOME	KKP	PRG	SST	VGI
AMANAH	DURT	KSL	PRINC	STA	VIH
AMATA	DUSIT	KTB	PRM	STGT	WACOAL
AMATAV	EA	KTC	PROS	STOWER	WHA
AP	EASTW	L&E	PSH	SUSCO	WHAUP
APCS	ECF	LANNA	PSL	SVI	WICE
AS	EGCO	LHFG	PSTC	SYMC	WIJK
ASIAN	EP	LHK	PT	SYNTEC	XO
ASK	EPG	LPN	PTECH	TAE	YUASA
ASP	ERW	LRH	PTG	TAKUNI	ZEN
AWC	ESTAR	M	PTT	TASCO	ZIGA
AYUD	ETC	MAJOR	PTTEP	TCAP	
B	ETE	MALEE	PTTGC	TCMC	
BAFS	FNS	MATCH	PYLON	TFG	
BAM	FPI	MBAX	Q-CON	TFI	
BANPU	FPT	MBK	QH	TFMAMA	
BAY	FSMART	MC	QLT	TGE	
BBGI	FTE	MCOT	QTC	TGH	
BBL	GBX	META	RABBIT	THANI	
BCH	GC	MFC	RATCH	THCOM	
BCP	GCAP	MFEC	RML	THIP	
BCPG	GEL	MILL	RS	THRE	
BE8	GFPT	MINT	RWI	THREL	
BEC	GGC	MONO	S&J	TIDLOR	
BEYOND	GJS	MOONG	SAAM	TIPCO	
BGC	GPI	MSC	SABINA	TISCO	
BGRIM	GPSC	MST	SAK	TKS	
BKI	GSTEEL	MTC	SAPPE	TKT	
BLA	GULF	MTI	SAT	TMD	
BPP	GUNKUL	NATION	SC	TMILL	
BRR	HANA	NCAP	SCC	TMT	
BSBM	HARN	NEP	SCCC	TNTY	
BTC	HENG	NKI	SCG	TNL	
BTS	HMPRO	NOBLE	SCGP	TNP	
BWG	HTC	NRF	SCM	TNR	
CEN	ICC	NWR	SCN	TOP	
CENTEL	ICHI	OCC	SEAOL	TOG	
CFRESH	IFS	OGC	SE-ED	TOPP	
CGH	III	OR	SELIC	TPA	
CHEWA	ILINK	ORI	SENA	TPCS	
CHOTI	ILM	PAP	SGC	TRT	
CHOW	INET	PATO	SGP	TRU	
CIG	INOX	PB	SIRI	TSC	
CIMBT	INSURE	PCSGH	SITHAI	TSJ	
CM	INTUCH	PDG	SKR	TSTE	
CMC	IRPC	PDJ	SMIT	TSTH	
COM7	ITEL	PG	SMK	TTA	
CPALL	IVL	PHOL	SMPC	TTB	
CPAXT	JAS	PIMO	SNC	TTCL	

DECLARED

ACE	ADB	ALT	AMC	ASW	BLAND	BTG	BYD	CAZ	CBG	CV	DEXON	DMT	EKH	FSX	GLOBAL	GREEN	ICN	IHL	ITC	J	JMART	JMT	LEO	LH	MENA	MITSB	MODERN	NEX	OSP	PEER	PLUS	POLY	POS	PRIME	PROEN	PRTR	RBF	RT	SA	SANKO	SCB	SENX	SFLEX	SIS	SKE	SM	SVOA	TBN	TEGH	TIPH	TKN	TPAC	TPLAS	TOM	TRUE	W	WPH	XPG
-----	-----	-----	-----	-----	-------	-----	-----	-----	-----	----	-------	-----	-----	-----	--------	-------	-----	-----	-----	---	-------	-----	-----	----	------	-------	--------	-----	-----	------	------	------	-----	-------	-------	------	-----	----	----	-------	-----	------	-------	-----	-----	----	------	-----	------	------	-----	------	-------	-----	------	---	-----	-----

ที่มา: Setsmart, กสอ.