

## TOP20 NVDR UPDATE



17 กรกฎาคม 2567

## Top 20 NVDR Net Buying Value (B m)

Stock	Date					
	16-ก.ค.	15-ก.ค.	12-ก.ค.	11-ก.ค.	10-ก.ค.	9-ก.ค.
DELTA	799.7	82.9	-46.9	387.4	-44.5	103.2
BBL	345.4	-39.5	-57.5	76.2	-105.4	143.5
CPALL	182.4	-50.2	-163.4	-48.6	-41.7	607.5
TRUE	175.0	132.5	11.1	-52.2	7.2	546.7
SPRC	153.2	-7.2	-6.3	-22.8	-49.9	2.5
ADVANC	152.1	187.0	-172.9	-163.7	-95.7	525.0
CPF	102.0	64.5	19.1	42.9	180.2	-8.3
OR	77.1	16.8	50.1	7.8	-5.6	-16.1
IVL	68.8	-43.4	54.6	142.6	-6.5	-13.8
AWC	60.0	15.5	12.8	21.8	8.3	6.0
PTTGC	51.6	17.2	-24.7	34.7	61.0	-4.0
PTTEP	49.9	-89.7	-28.0	-268.3	-266.5	-350.1
BTG	43.7	9.9	-0.7	-2.6	-0.3	0.5
KTC	43.0	-21.7	24.0	-42.5	-8.4	-65.5
TTB	38.7	2.8	38.9	24.9	-71.1	-40.5
SIRI	29.1	5.7	19.6	52.1	1.1	5.9
RATCH	25.6	4.9	-7.2	6.6	8.0	-7.5
KBANK	23.0	10.9	327.6	-147.4	1.4	301.6
COCOCO	21.8	-14.7	-4.3	-1.8	-8.1	-3.3
TTA	19.7	-14.5	0.0	-4.5	-3.7	-4.4

## Top 20 NVDR Net Selling Value (B m)

Stock	Date					
	16-ก.ค.	15-ก.ค.	12-ก.ค.	11-ก.ค.	10-ก.ค.	9-ก.ค.
BDMS	-109.2	76.8	-88.8	28.6	-6.8	31.3
SCC	-80.5	16.8	-71.3	94.1	30.2	-18.7
OSP	-69.7	-20.3	-29.1	-6.9	-13.4	-32.8
CRC	-64.9	-1.5	62.6	18.0	-3.9	-7.2
KCE	-62.8	-6.2	-47.7	-59.8	-184.4	81.8
BCP	-62.0	-37.6	-15.5	-17.2	-99.7	-93.6
TU	-56.6	6.3	-48.8	-16.1	6.3	-43.0
TISCO	-56.2	-34.2	-57.8	8.6	-22.7	-14.0
BANPU	-50.4	-75.3	-70.9	-21.7	-94.9	-12.2
AOT	-45.9	36.7	-69.2	-70.8	202.3	-80.2
MTC	-45.1	6.9	46.3	-40.5	-25.1	-1.3
TIDLOR	-37.4	2.7	119.9	-36.9	-3.7	3.6
TOP	-33.9	-22.7	-8.2	-113.1	-80.5	-48.1
MINT	-32.8	-18.2	137.9	-4.3	2.4	-28.9
AP	-31.4	-40.3	-57.9	-23.9	-4.1	-9.5
GULF	-29.7	32.9	86.3	89.4	8.3	16.4
LH	-27.1	47.5	49.2	95.3	-43.0	-99.0
SAWAD	-24.8	-33.1	-30.1	30.8	-18.0	6.0
EGCO	-24.8	6.2	-4.5	2.5	0.3	-14.9
BBIK	-24.8	-4.3	-0.3	-17.7	10.5	-5.0

## Top 20 NVDR Most Active by Value (B m)

Stock	Total	Buy	Sell	Net	% *
DELTA	2,006.6	1,403.2	603.5	799.7	32.9
PTT	718.5	364.7	353.8	10.8	27.7
PTTEP	643.9	346.9	297.0	49.9	21.2
BBL	544.8	445.1	99.7	345.4	23.0
BTS	523.9	253.9	270.0	-16.0	24.6
BDMS	510.7	200.8	310.0	-109.2	32.8
TRUE	455.8	315.4	140.4	175.0	39.9
ADVANC	449.9	301.0	148.9	152.1	25.9
CPALL	441.2	311.8	129.4	182.4	27.8
CRC	405.6	170.4	235.3	-64.9	27.3
PTTGC	369.5	210.5	159.0	51.6	26.1
BH	365.9	176.5	189.4	-12.8	28.8
SPRC	357.4	255.3	102.1	153.2	31.9
IVL	326.3	197.5	128.7	68.8	33.7
BGRIM	317.6	164.3	153.3	11.0	32.2
MINT	309.3	138.3	171.1	-32.8	27.1
CPF	300.2	201.1	99.1	102.0	33.9
GULF	282.2	126.2	156.0	-29.7	26.7
AOT	249.9	102.0	147.9	-45.9	28.3
SCB	233.8	113.9	119.9	-6.0	14.1

## Top 20 NVDR Daily Outstanding

Stock	Thai NVDR's		Paid Up	% of Paid Up
	Investment *	Capital Shares		
TISCO-P	7,300	9,859	74.04	
MORE	2,128,617,275	7,176,748,441	29.66	
MBK-W4	1,808,629	6,685,416	27.05	
BBL	435,311,989	1,908,842,894	22.81	
BCP	228,926,251	1,376,923,157	16.63	
KBANK	361,188,369	2,369,327,593	15.24	
THIP	12,715,002	89,999,686	14.13	
BH	107,939,916	794,915,942	13.58	
GBX	147,269,099	1,089,076,392	13.52	
BDMS	2,106,007,491	15,892,001,895	13.25	
FSX	106,312,419	818,866,777	12.98	
CHO-W4	36,013,485	278,474,616	12.93	
CPALL	1,110,686,298	8,983,101,348	12.36	
TRUE	4,159,735,624	34,552,100,801	12.04	
AH	42,054,265	354,842,012	11.85	
MILL-W7	161,922,321	1,388,422,796	11.66	
W-W5	543,620,938	4,883,479,741	11.13	
AMATA	124,675,124	1,150,000,000	10.84	
PSL	164,346,118	1,559,291,862	10.54	
AAV	1,348,413,896	12,849,999,997	10.49	

\* % of Trading Volume in Underlying Securities

ที่มา: set.or.th

Note: Paid up capital shares of warrants are the number of issued warrants deduct from the total exercised warrants

\* Thai NVDR's investment = จำนวนหุ้นที่ ThaiNVDR ถือครองโดยที่ยังไม่ได้ออมรายการที่รอการชำระราคาและส่งมอบหลักทรัพย์

\*\* ตามเกณฑ์ของธนาคารแห่งประเทศไทย บริษัท ไทยเอ็นวีดีอาร์ สามารถถือครองหุ้นได้ไม่เกิน

- 25% ของทุนจดทะเบียนชำระแล้ว สำหรับ BAY CIMBT KKP KTB LHFG SCB TCAP TISCO TMB และ BFIT

35% ของทุนจดทะเบียนชำระแล้ว สำหรับ BBL และ KBANK

## SHORT SELL



17 กรกฎาคม 2567

## ปริมาณหุ้นที่ขายชอร์ต

## ข้อมูลการขายชอร์ต ณ วันที่ 16 กรกฎาคม 2567

หลักทรัพย์	ปริมาณหุ้นที่ขายชอร์ต (หุ้น)	มูลค่าการขายชอร์ต (บาท)	% ปริมาณการขายชอร์ต เทียบกับปริมาณการซื้อขาย รวม Auto Matching
AAI	10,000	62,000.00	0.24%
AAV-R	141,100	285,626.00	1.39%
ACC	119,700	51,471.00	1.40%
ACE	53,000	69,960.00	6.92%
ADVANC	364,500	80,991,300.00	9.28%
ADVANC-R	700	155,300.00	0.02%
AEONTS-R	5,700	677,200.00	1.71%
AGE	200	312.00	0.03%
AH	54,900	921,450.00	4.04%
AMATA	210,200	4,705,610.00	4.27%
AMATA-R	55,400	1,241,450.00	1.13%
AOT	105,900	6,195,150.00	1.41%
AOT-R	106,000	6,201,000.00	1.41%
AP	1,167,300	9,895,725.00	6.99%
AP-R	852,600	7,212,270.00	5.10%
AURA	14,900	202,640.00	1.10%
AWC	1,655,700	6,487,608.00	2.81%
AWC-R	3,106,200	12,169,104.00	5.28%
BA	71,800	1,490,550.00	2.01%
BA-R	96,500	2,003,970.00	2.70%
BAFS	21,700	310,310.00	1.19%
BAFS-R	700	9,970.00	0.04%
BAM	38,900	287,860.00	0.97%
BAM-R	17,100	126,530.00	0.43%
BANPU	143,200	752,250.00	0.22%
BANPU-R	259,000	1,359,750.00	0.40%
BBGI	38,200	270,900.00	0.41%
BBGI-R	100	690.00	0.00%
BBIK	20,700	722,525.00	0.57%
BBL	509,900	68,567,700.00	5.80%
BBL-R	39,100	5,334,650.00	0.44%
BCH	150,300	2,653,730.00	1.71%
BCH-R	88,500	1,563,680.00	1.00%
BCP	276,500	10,166,500.00	2.76%
BCP-R	51,800	1,895,725.00	0.52%
BCPG	91,000	574,560.00	2.86%
BCPG-R	42,600	267,770.00	1.34%
BDMS	1,274,700	33,779,550.00	4.34%
BDMS-R	398,000	10,547,000.00	1.35%
BEC	16,300	61,356.00	2.66%
BEM	2,345,600	18,412,960.00	3.79%
BEM-R	2,041,200	16,023,420.00	3.30%
BGRIM	1,009,800	22,578,560.00	4.59%
BGRIM-R	165,900	3,686,370.00	0.75%
BH	95,100	23,487,900.00	3.70%
BH-R	64,700	15,944,400.00	2.52%
BJC	536,900	11,240,010.00	9.04%
BLA	900	17,280.00	0.07%
BLA-R	26,800	505,140.00	2.05%
BLAND	100	57.00	0.00%
BPP	2,500	32,000.00	2.53%
BPP-R	700	8,960.00	0.71%
BSRC	81,700	698,590.00	2.40%
BSRC-R	160,400	1,383,175.00	4.71%
BTG	53,700	1,294,170.00	1.13%
BTG-R	89,400	2,158,450.00	1.87%
BTS	15,390,100	63,926,832.00	6.02%
BTS-R	1,293,100	5,360,442.00	0.51%
BYD	5,000	6,150.00	0.00%
BYD-R	1,135,100	1,358,720.00	0.41%
CBG	34,100	2,316,250.00	1.35%
CBG-R	10,900	738,475.00	0.43%
CCET	40,900	160,666.00	0.12%
CCET-R	2,000	7,840.00	0.01%
CENTEL	23,200	985,600.00	0.75%
CENTEL-R	50,700	2,153,750.00	1.64%
CHG	542,400	1,340,548.00	3.76%
CHG-R	264,100	652,684.00	1.83%
CK	271,300	5,370,850.00	2.97%
CK-R	129,900	2,577,350.00	1.42%

หลักทรัพย์	ปริมาณหุ้นที่ขายชอร์ต (หุ้น)	มูลค่าการขายชอร์ต (บาท)	% ปริมาณการขายชอร์ต เทียบกับปริมาณการซื้อขาย รวม Auto Matching
CKP	318,000	1,257,706.00	6.82%
CKP-R	8,000	31,520.00	0.17%
COM7	230,300	4,752,610.00	2.57%
COM7-R	117,500	2,428,230.00	1.31%
CPALL	635,400	36,113,125.00	4.55%
CPALL-R	6,500	370,325.00	0.05%
CPAXT	725,900	21,595,525.00	15.45%
CPAXT-R	61,700	1,835,575.00	1.31%
CPF	1,281,600	31,075,570.00	6.98%
CPF-R	4,100	98,810.00	0.02%
CPN	121,900	6,927,275.00	2.98%
CPN-R	6,400	363,200.00	0.16%
CRC	842,000	27,471,825.00	3.66%
CRC-R	479,900	15,638,700.00	2.09%
CV	200	52.00	0.00%
DCC	38,600	76,818.00	0.43%
DCC-R	35,800	71,363.00	0.40%
DELTA	320,400	29,704,850.00	0.97%
DELTA-R	242,300	22,322,100.00	0.74%
DEMCO	100	382.00	0.06%
DITTO	17,800	262,260.00	0.48%
DITTO-R	1,900	28,310.00	0.05%
DOHOME	25,900	292,670.00	0.68%
DOHOME-R	50,500	568,920.00	1.33%
EGCO	10,300	1,078,300.00	1.16%
EGCO-R	71,300	7,446,500.00	8.01%
EP	400	1,064.00	0.04%
EPG	38,500	195,845.00	2.32%
EPG-R	21,500	109,240.00	1.30%
ERW	26,300	112,044.00	0.27%
ERW-R	74,000	315,218.00	0.76%
ETC	100	194.00	0.03%
FORTH	9,900	123,420.00	2.21%
FORTH-R	3,800	48,200.00	0.85%
GFPT	64,600	839,800.00	2.18%
GFPT-R	77,100	1,002,180.00	2.60%
GLOBAL	3,800	59,280.00	0.08%
GPSC	253,600	10,498,150.00	3.77%
GPSC-R	232,900	9,604,925.00	3.46%
GREEN	200	235.00	0.01%
GULF	650,000	27,584,325.00	5.22%
GULF-R	755,700	32,082,500.00	6.07%
GUNKUL	2,622,100	6,567,458.00	11.33%
GUNKUL-R	1,224,800	3,065,512.00	5.29%
HANA	122,300	5,964,350.00	1.63%
HANA-R	75,500	3,689,325.00	1.00%
HKCE01	596	12,070.00	2.04%
HMPRO	738,600	6,823,470.00	1.95%
HMPRO-R	206,400	1,890,290.00	0.55%
HUMAN	300	3,210.00	0.04%
ICHI	39,900	662,370.00	0.74%
ICHI-R	65,700	1,093,670.00	1.22%
ILM	2,400	43,200.00	0.64%
INTUCH	90,200	6,917,000.00	2.19%
INTUCH-R	31,900	2,448,175.00	0.78%
IRPC	57,300	93,972.00	0.61%
IRPC-R	462,000	754,138.00	4.88%
ITC	44,000	1,043,230.00	0.77%
ITC-R	162,000	3,819,190.00	2.82%
IVL	899,900	17,102,480.00	3.62%
IVL-R	1,400,500	26,753,090.00	5.64%
JAS	433,400	1,258,008.00	1.78%
JAS-R	19,600	57,232.00	0.08%
JMART	146,900	1,945,170.00	2.68%
JMART-R	45,100	594,540.00	0.82%
JMT	110,300	1,445,980.00	1.05%
JTS	1,000	69,400.00	0.08%
JTS-R	10,400	714,450.00	0.82%
KAMART	300	4,050.00	0.01%
KBANK	169,100	21,269,000.00	2.76%
KCE	58,900	2,773,775.00	0.65%
KCE-R	155,900	7,331,825.00	1.73%

# SHORT SELL

## ปริมาณหุ้นที่ขายชอร์ต

(ต่อ)การขายชอร์ต ณ วันที่ 16 กรกฎาคม 2567

หลักทรัพย์	ปริมาณหุ้นที่ขายชอร์ต (หุ้น)	มูลค่าการขายชอร์ต (บาท)	% ปริมาณการขายชอร์ต เทียบกับปริมาณการซื้อขาย แบบ Auto Matching
KGI	100	426.00	0.01%
KKP	193,200	8,714,450.00	21.14%
KKP-R	39,900	1,799,650.00	4.37%
KLINIQ	100	4,125.00	0.01%
KTB	1,236,500	21,549,380.00	7.37%
KTB-R	4,700	81,780.00	0.03%
KTC	147,800	5,850,300.00	3.45%
KTC-R	61,500	2,444,625.00	1.44%
LANNA	9,200	134,320.00	1.04%
LH	237,700	1,426,200.00	0.47%
M	58,700	1,687,625.00	5.37%
M-R	11,000	316,250.00	1.01%
MAJOR	14,100	174,840.00	1.15%
MASTER	100	6,100.00	0.02%
MASTER-R	1,000	60,750.00	0.18%
MBK	106,900	1,742,470.00	24.08%
MBK-R	36,000	586,800.00	8.11%
MC	70,300	756,900.00	4.91%
MDX	100	338.00	0.06%
MEB	1,700	52,275.00	1.38%
MEGA	29,000	1,058,500.00	3.12%
MEGA-R	54,600	1,992,900.00	5.88%
MINT	949,500	28,495,725.00	4.99%
MINT-R	1,709,300	51,294,075.00	8.99%
MTC	80,100	3,306,850.00	1.74%
MTC-R	17,100	703,700.00	0.37%
NDX01	478	9,225.00	0.22%
NER	95,100	467,892.00	2.37%
NER-R	17,400	85,608.00	0.43%
NSL	1,800	56,725.00	0.21%
ONEE	177,600	593,852.00	3.52%
ONEE-R	400	1,328.00	0.01%
OR	78,100	1,285,470.00	0.41%
OR-R	8,900	146,160.00	0.05%
ORI	133,900	624,194.00	1.84%
ORI-R	273,100	1,266,140.00	3.75%
OSP	501,400	12,046,370.00	3.43%
OSP-R	552,900	13,344,840.00	3.78%
PLANB	197,100	1,381,125.00	1.44%
PLANB-R	141,000	990,405.00	1.03%
PR9	16,500	298,770.00	0.98%
PRM	459,500	3,805,365.00	4.96%
PRM-R	143,200	1,186,705.00	1.55%
PSH	4,300	39,555.00	1.34%
PSH-R	8,200	75,075.00	2.56%
PSL	256,800	2,265,410.00	2.56%
PSL-R	1,700	15,040.00	0.02%
PTG	13,000	109,200.00	0.64%
PTG-R	1,800	14,940.00	0.09%
PTTEP	207,700	30,655,400.00	2.02%
PTTEP-R	219,100	32,348,100.00	2.13%
PTTGC	969,300	28,546,375.00	4.04%
PTTGC-R	176,800	5,163,125.00	0.74%
QH-R	55,300	102,305.00	0.25%
RATCH	30,000	840,000.00	0.63%
RBF	38,900	345,850.00	0.94%
RBF-R	1,400	12,390.00	0.03%
RCL	59,600	1,460,975.00	1.46%
ROJNA	46,200	277,735.00	2.15%
RPC	1,200	744.00	0.09%
RS	177,900	2,138,220.00	5.98%
RS-R	9,600	115,200.00	0.32%
SAMART	300	2,155.00	0.01%
SAPPE	700	67,025.00	0.16%
SAPPE-R	9,200	878,500.00	2.15%
SAT	31,100	376,310.00	3.34%
SAT-R	58,700	710,270.00	6.30%
SAWAD	42,400	1,598,500.00	0.97%
SAWAD-R	189,600	7,148,525.00	4.34%
SC	170,000	458,648.00	3.59%
SCB	264,100	27,202,200.00	3.28%
SCB-R	306,300	31,395,750.00	3.80%
SCC	62,900	14,181,000.00	4.57%
SCC-R	41,000	9,241,200.00	2.98%

หลักทรัพย์	ปริมาณหุ้นที่ขายชอร์ต (หุ้น)	มูลค่าการขายชอร์ต (บาท)	% ปริมาณการขายชอร์ต เทียบกับปริมาณการซื้อขาย แบบ Auto Matching
SCCC	2,200	298,100.00	1.41%
SCCC-R	2,600	352,300.00	1.67%
SCGP	226,000	6,779,550.00	4.28%
SCGP-R	321,000	9,599,975.00	6.08%
SCN	100	98.00	0.03%
SHR	31,900	65,716.00	0.40%
SINGER	5,700	49,590.00	0.20%
SINGER-R	7,600	64,955.00	0.26%
SJRI	689,800	1,197,567.00	1.26%
SJRI-R	361,900	628,713.00	0.66%
SIS	7,100	189,200.00	1.02%
SISB-R	14,000	473,650.00	0.94%
SJWD	51,400	642,200.00	1.24%
SJWD-R	11,700	146,450.00	0.28%
SKY	107,700	1,976,520.00	2.23%
SKY-R	210,800	3,820,550.00	4.37%
SNNP	30,100	391,310.00	0.69%
SOLAR	100	60.00	0.01%
SPA	94,800	570,185.00	1.77%
SPALI	112,500	1,964,810.00	2.63%
SPALI-R	83,200	1,453,970.00	1.95%
SPCG	5,800	49,490.00	0.65%
SPCG-R	13,500	114,635.00	1.52%
SPRC	625,200	5,246,420.00	0.94%
SPRC-R	655,800	5,498,570.00	0.98%
SSP	500	3,195.00	0.17%
STA	186,100	3,837,640.00	3.31%
STA-R	64,500	1,327,050.00	1.15%
STEC	5,700	54,095.00	0.28%
STGT	200	2,090.00	0.01%
SUSCO	12,800	46,080.00	0.94%
TCAP	73,500	3,425,700.00	10.80%
TCAP-R	21,500	1,001,875.00	3.16%
TFG	94,900	378,164.00	2.12%
THANI	7,900	17,538.00	0.10%
THG	2,700	79,375.00	1.68%
THG-R	1,600	47,450.00	0.99%
TIDLOR	431,100	7,591,990.00	3.44%
TIDLOR-R	145,500	2,553,070.00	1.16%
TIPH	15,200	421,800.00	2.59%
TISCO	166,000	15,811,500.00	4.03%
TKN	50,000	500,000.00	2.08%
TLI	405,000	3,059,075.00	3.87%
TLI-R	260,500	1,959,215.00	2.49%
TOA	66,400	1,317,090.00	7.01%
TOA-R	154,800	3,080,520.00	16.34%
TOP	250,300	13,254,325.00	4.37%
TOP-R	31,300	1,660,250.00	0.55%
TPIPL	90,700	117,003.00	2.17%
TPIPL-R	67,300	86,817.00	1.61%
TPIPP	88,100	271,162.00	0.67%
TPIPP-R	73,700	222,034.00	0.56%
TQM-R	700	19,050.00	0.17%
TRUE	2,856,400	25,963,690.00	4.54%
TRUE-R	390,600	3,550,350.00	0.62%
TSE	200	217.00	0.02%
TTA	113,700	812,090.00	1.15%
TTB	7,491,500	13,332,283.00	4.37%
TTB-R	252,100	447,373.00	0.15%
TTW	112,400	1,000,920.00	5.44%
TTW-R	50,700	453,280.00	2.46%
TU	1,150,700	17,553,800.00	7.33%
TU-R	824,800	12,584,780.00	5.25%
TVO	6,600	141,240.00	1.26%
UBE	58,700	53,937.00	0.39%
VGI	2,264,600	3,625,575.00	3.58%
VGI-R	1,793,700	2,887,570.00	2.83%
WHA	388,900	2,019,395.00	0.75%
WHA-R	1,045,100	5,410,490.00	2.03%
WHAUP	25,400	105,936.00	0.34%
XO	11,100	305,250.00	3.60%
XO-R	1,000	27,500.00	0.32%
XPG	153,600	148,546.00	0.51%
XPG-R	111,800	108,422.00	0.37%

● ไม่รวมรายการขายชอร์ตของสมาชิกที่เป็นผู้ร่วมค้าหน่วยลงทุน หรือผู้ดูแลภาพคล่องของหน่วยลงทุนของกองทุนรวมอีทีเอฟเพื่อบัญชีบริษัทประเภทเพื่อกำทำกำไรจากส่วนต่างของราคาหรือเพื่อดูแลภาพคล่อง แล้วแต่กรณี

● รายการที่ชื่อย่อหลักทรัพย์ต่อด้วย "-R" หมายถึง ข้อมูลธุรกรรมขายชอร์ตในเอ็นวีดีอาร์

ที่มา : set.or.th



## รายงานการเปลี่ยนแปลงการถือหลักทรัพย์และสัญญาซื้อขายล่วงหน้าของผู้บริหาร (แบบ 59) ประจำวันที่ 16 กรกฎาคม 2567

ชื่อบริษัท	วิธีการได้มา/จำหน่าย	ชื่อผู้บริหาร	ประเภทหลักทรัพย์	วันที่ได้มา/จำหน่าย	จำนวน	ราคา
CFARM	ซื้อ	นาง นิตยา โทมัส	หุ้นสามัญ	15/07/2567	13,000	1.60
EA	ขาย	นาย สมโภชน์ อาหุนัย	หุ้นสามัญ	11/07/2567	22,500,000	13.10
EA	ขาย	นาย สมโภชน์ อาหุนัย	หุ้นสามัญ	11/07/2567	14,800,000	13.10
EP	ซื้อ	นาย ยุทธ ชินสุภัคกุล	หุ้นสามัญ	15/07/2567	65,000	2.60
EP	ซื้อ	นาย ยุทธ ชินสุภัคกุล	หุ้นสามัญ	15/07/2567	191,900	2.69
FNS	ขาย	นาย วรสิทธิ์ โกดาชัยพัฒน์	หุ้นสามัญ	12/07/2567	4,000,000	55.00
GUNKUL	ซื้อ	นาย ศักดิ์ คำรัมย์ยามณี	หุ้นสามัญ	15/07/2567	3,142,000	2.53
SMD	ขาย	พลเอก พงษ์เทพ เทศประทีป	หุ้นสามัญ	9/07/2567	115,000	4.90
SST	ขาย	นาย ทศพร ชิมตระกูล	หุ้นสามัญ	16/07/2567	1,700	5.09
SUPER	ซื้อ	นาย จอมทรัพย์ โลจายะ	หุ้นสามัญ	12/07/2567	1,300,000	0.30
WPH	ขาย	นาย วีรวิทย์ วรรณเรักษ์	หุ้นสามัญ	11/07/2567	40,000	12.80
WPH	ขาย	นาย วีรวิทย์ วรรณเรักษ์	หุ้นสามัญ	12/07/2567	104,000	12.62

ที่มา: sec.or.th

## รายงานการได้มา/จำหน่ายหลักทรัพย์ของกิจการ (แบบ 246-2) ประจำวันที่ 16 กรกฎาคม 2567

หลักทรัพย์	ชื่อผู้ได้มา/จำหน่าย	วิธีการ	ประเภทหลักทรัพย์	% ก่อนได้มา/จำหน่าย	% ได้มา/จำหน่าย	% หลังได้มา/จำหน่าย	วันที่ได้มา/จำหน่าย	% ก่อนได้มา/จำหน่าย (กลุ่ม)2	% ได้มา/จำหน่าย (กลุ่ม)2	% หลังได้มา/จำหน่าย (กลุ่ม)2	หมายเหตุ
WP	นาย สมยศ พุ่มพันธุ์ม่วง	จำหน่าย	หุ้น	8.1147	6.7880	1.3266	10/7/2567	8.1147	6.7880	1.3266	ฉบับแก้ไข
WP	พันตำรวจตรี รัชต์ พุ่มพันธุ์ม่วง	ได้มา	หุ้น	6.9238	6.7880	13.7119	10/7/2567	6.9238	6.7880	13.7119	
WP	นางสาว ชมกมล พุ่มพันธุ์ม่วง	ได้มา	หุ้น	18.2991	3.2481	21.5472	3/7/2567	18.2991	3.2481	21.5472	ฉบับแก้ไข
WP	นาย สมยศ พุ่มพันธุ์ม่วง	จำหน่าย	หุ้น	11.3628	3.2481	8.1147	3/7/2567	11.3628	3.2481	8.1147	ฉบับแก้ไข

- หุ้น หมายถึง หุ้นสามัญหรือหุ้นบุริมสิทธิ หรือใบแสดงสิทธิในผลประโยชน์ที่เกิดจากหลักทรัพย์อ้างอิงไทย (DR)
- หลักทรัพย์แปลงสภาพ หมายถึง ใบสำคัญแสดงสิทธิที่จะซื้อหุ้นสามัญ หุ้นกู้แปลงสภาพ หรือหลักทรัพย์อื่นที่อาจแปลงสภาพได้ กรณีที่มีการรายงานเป็นกลุ่ม ชื่อผู้ได้มา/จำหน่าย จะแสดงข้อมูลของบุคคลในกลุ่มที่มีการเปลี่ยนแปลง ส่วน %การได้มา/จำหน่าย และ %หลังการได้มา/จำหน่าย จะแสดงตัวเลขของทั้งกลุ่ม และบุคคลตามมาตรา 258 (นิยามตามบุคคลมาตรา 258)
- ข้อมูลเบื้องต้น หมายถึง ข้อมูลยังไม่ครบถ้วน และ/หรือ อยู่ระหว่างการสอบถาม อนุมัติให้ หมายถึง ผู้รายงานยื่นเอกสารชุดใหม่ เพื่อแก้ไขจุดผิด chain principle หมายถึง การได้มาหุ้นโดยทางอ้อม และเป็นการได้มาในจำนวนที่ทำให้ผู้ได้มาต้องทำคำเสนอซื้อหลักทรัพย์ทั้งหมดของกิจการ

ที่มา: sec.or.th

# TURNOVER LIST



17 กรกฎาคม 2567

## TURNOVER LIST & TRADING ALERT

### หลักทรัพย์ที่เข้าข่ายมาตรการจำกัดการซื้อขาย

สิ้นสุด	หลักทรัพย์	ระดับ 1		ระดับ 2		ระดับ 3	
		วันเริ่มต้น	วันสิ้นสุด	วันเริ่มต้น	วันสิ้นสุด	วันเริ่มต้น	วันสิ้นสุด
12 ก.ค. 67	MONO	15 ก.ค. 67	2 ส.ค. 67				
28 มิ.ย. 67	YGG	1 ก.ค. 67	19 ก.ค. 67				

หมายเหตุ

เมื่อหุ้นสามัญเข้ามาตรการให้หลักทรัพย์อื่นของบจ. และหลักทรัพย์ที่มีการอ้างอิงหลักทรัพย์ของบจ. เข้ามาตรการจำกัดการซื้อขายด้วย (ยกเว้น DW) โดย

**1. Cash Balance:** สมาชิกต้องดำเนินการให้ลูกค้าซื้อหลักทรัพย์ด้วยบัญชี **Cash Balance** เท่านั้น โดยลูกค้าต้องวางเงินสดไว้ล่วงหน้ากับสมาชิกเต็มจำนวนก่อนซื้อหลักทรัพย์

**2. ห้ามคำนวณวงเงินซื้อขาย:** ห้ามสมาชิกใช้หลักทรัพย์เป็นหลักประกันในการคำนวณเป็นวงเงินซื้อขายหลักทรัพย์ (ในทุกประเภทบัญชี)

**3. ห้าม Net Settlement:** ห้ามสมาชิกหักกลบราคาค่าซื้อกับราคาค่าขายหลักทรัพย์เดียวกันในวันเดียวกัน (ซื้อและขายหลักทรัพย์เดียวกันในวันเดียวกัน ค่าขายคืนเป็นวงเงินในวันทำการถัดไป)

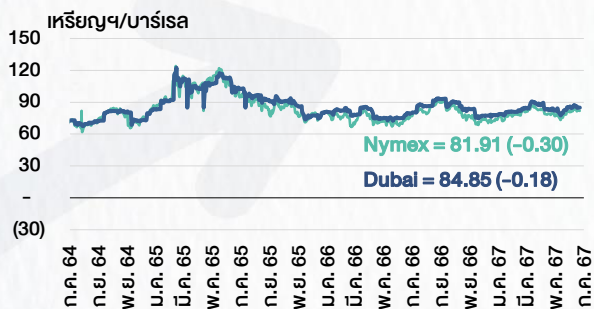
ทั้งนี้ มาตรการจำกัดการซื้อขาย มีปัจจัยที่ใช้ในการพิจารณา คือ อัตราหมุนเวียนการซื้อขาย (**Turnover ratio**) มูลค่าการซื้อขาย และราคาซื้อขาย ที่ไม่สอดคล้องกับปัจจัยพื้นฐาน เช่น **P/E Ratio** เป็นต้น

ที่มา: set.or.th

# CYCLICAL WATCH

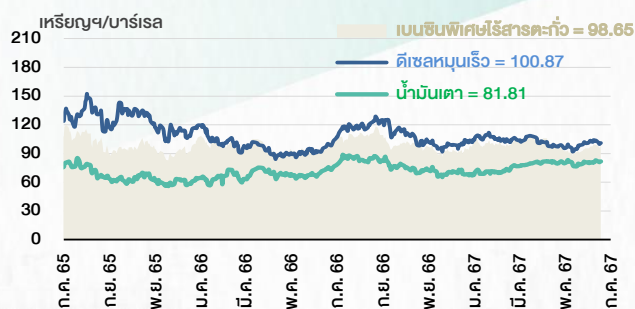
🕒 17 กรกฎาคม 2567

## ราคาน้ำมันดิบ



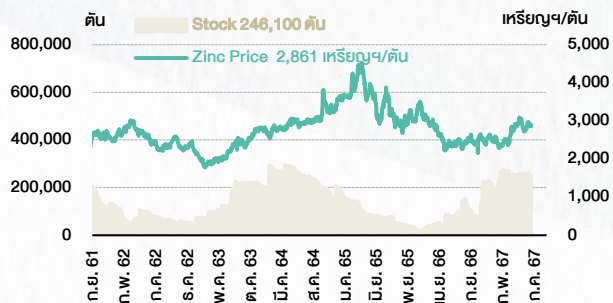
ที่มา : TQ professional

## ราคาขายปลีกน้ำมันสำเร็จรูปตลาดสิงคโปร์



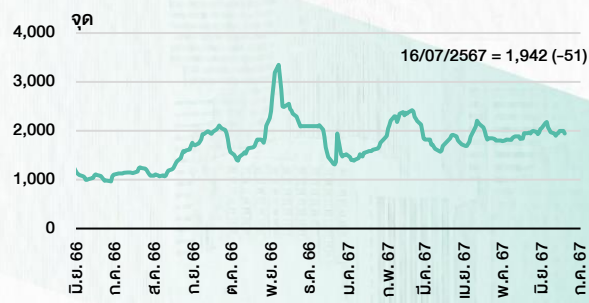
ที่มา : TOP

## ราคาสังกะสี



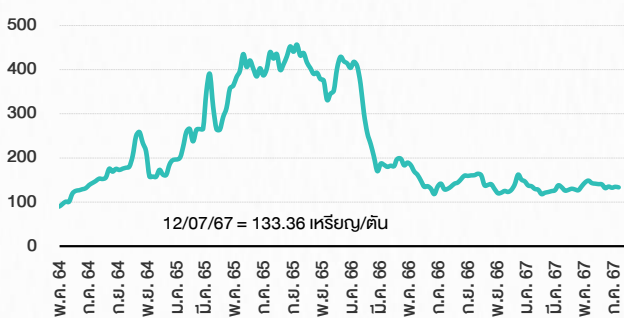
ที่มา : lme.co.uk

## ดัชนีค่าระวาง BDI



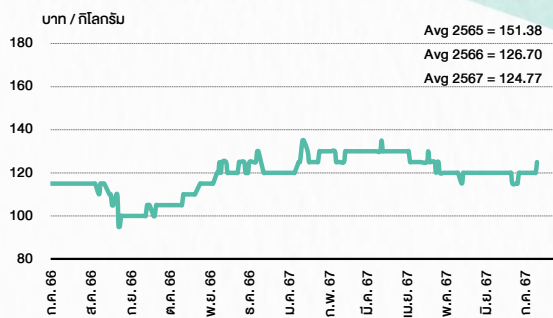
ที่มา : TQ professional

## ราคาก๊าซหุงต้ม



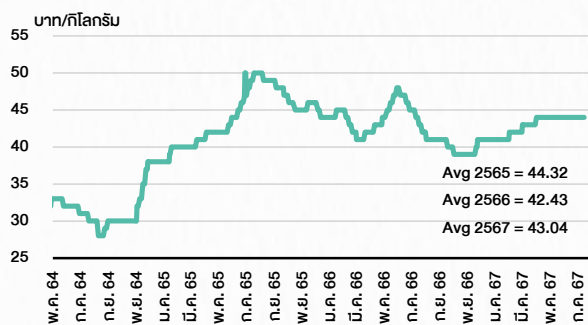
ที่มา : BANPU

## ราคาถั่วขาว 61-70 ตัว/กก.



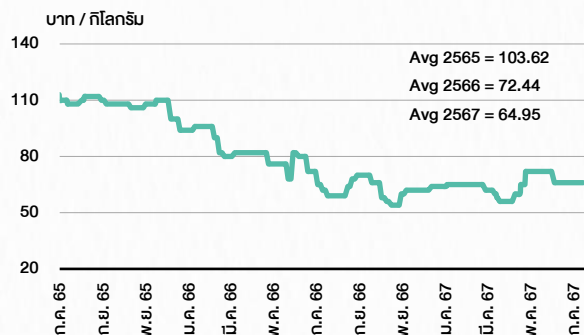
ที่มา : สำนักงานเศรษฐกิจการเกษตร

## ราคาไก่เป็น



ที่มา : สำนักงานเศรษฐกิจการเกษตร

## ราคาหมู



ที่มา : สำนักงานเศรษฐกิจการเกษตร

# STOCK CALENDAR

🕒 17 กรกฎาคม 2567

July 2024					
Monday	Tuesday	Wednesday	Thursday	Friday	
15 Far decrease BTSGIF B8.14 par (from B8.32) M-PAT B9.84 par (from B9.87)  New shares trading BC 90,147 shrs (w) SDC 377,492,877 shrs (pp) SMT 342 shrs (w)  Conversion JCHK-W1 1.548:1w @B0.162 (final) MBK-W3 1.0754:1w @B2.7895 MBK-W4 1.0443:1w @B2.8727 PRG-W1 1.095:1w @B4.5663 PRG-W2 1.0641:1w @B4.699 PRG-W3 1.0349:1w @B4.8311 PRG-W4 1:1w @B5.00	16 New list - Warrant > MAI CHO-W4 278.475m units, B5 par  Delist JCHK-W1  Resume trading before delist IFEC POST  New shares trading CHO 92,594,750 shrs (pp) W 38,470,000 shrs (pp)	17 XW ECF 2 existing: 1ECF-W5  Conversion PJW-W1 1.05:1w @B2.857 (final)	18 Delist PJW-W1  Conversion ECL-W4 1:1w @B2.00 (final)	19	
22  <b>PUBLIC HOLIDAY</b> (Substitution for Asarnha Bucha Day)	23  XD CN01 @tba  Conversion PPM-W2 1:1w @B6.00 (final)	24 Delist PPM-W2  XD BLAND @B0.01	25 Delist IFEC POST  XD ASIA @B0.13  Conversion LEO-W1 1:1w @B22.00 (final)	26	
29  <b>PUBLIC HOLIDAY</b> (Substitution for H.M. King Maha Vajiralongkorn Phra Vajiraklaohaoyuhua's Birthday)	30  XD TMW @B4.15	31 Conversion CHO-W4 1:1w @B0.23 CSC-P 1:1w EMC-W7 1:1w @B0.13 GIFT-W2 1:1w @B1.60 JCHK-W2 1:1w @B0.03 PPPM-W4 0.25:1w @B3.98 (final) PROS-W1 1:1w @B1.00 RS-W5 1:1w @B6.00 SCN-W3 1:1w @B1.00 SIMAT-W3 1.3765:1w @B21.7941 TCC-W5 1:1w @B0.50 WAVE-W3 1.04:1w @B0.144			

August 2024					
Monday	Tuesday	Wednesday	Thursday	Friday	
			1 Delist PPPM-W4  XD EPF @B0.10 KYE @B29.85 PTL @B0.19 SIA19 @B1.0102 SINGTEL80 @tba  XR KEX 0.6196:1n @B3.20 STPI 12:1n @B3.40	2	
5 Last trading day AJA-W3 BEYOND-W2 JSP-W1	6 XD ROCTEC @B0.013  XE AJA-W3 1.071:1w @B0.166 (final, "SP") BEYOND-W2 1:1w @B10.00 (final, "SP") JSP-W1 1:1w @B2.50 (final, "SP")	7	8	9	
12  <b>PUBLIC HOLIDAY</b> (H.M. Queen Sirikit The Queen Mother's Birthday / Mother's Day)	13	14 XD MSFT80X @B0.01371  XW MGI 2.50 existing: 1MGI-W1	15 XD SBUX80X @tba  XR SGC 1:1n @tba	16	
19 Last trading day MBAX-W2	20 XE MBAX-W2 1:1w @B3.00 (final, "SP")	21	22	23	
26 Last trading day SABUY-W2	27 XE SABUY-W2 1:1w @B5.00 (final, "SP")	28	29 Conversion AJA-W3 1.071:1w @B0.166 (final) BEYOND-W2 1:1w @B10.00 (final) JSP-W1 1:1w @B2.50 (final)	30	

September 2024					
Monday	Tuesday	Wednesday	Thursday	Friday	
2	3	4	5	6	
9	10 Last trading day TRITN-W6	11 XE TRITN-W6 1:1w @B0.25 (final, "SP")	12 Conversion MBAX-W2 1:1w @B3.00 (final)	13	
16	17	18 Conversion SABUY-W2 1:1w @B5.00 (final)	19 Delist SABUY-W2	20	

ที่มา: set.or.th