

TOP20 NVDR UPDATE



18 กรกฎาคม 2567

Top 20 NVDR Net Buying Value (B m)

Stock	Date					
	17-ก.ค.	16-ก.ค.	15-ก.ค.	12-ก.ค.	11-ก.ค.	10-ก.ค.
DELTA	652.7	799.7	82.9	-46.9	387.4	-44.5
ADVANC	581.6	152.1	187.0	-172.9	-163.7	-95.7
INTUCH	422.5	17.5	46.9	36.2	4.8	125.6
CPALL	234.3	182.4	-50.2	-163.4	-48.6	-41.7
KBANK	158.6	23.0	10.9	327.6	-147.4	1.4
CPF	114.4	102.0	64.5	19.1	42.9	180.2
PTT	69.8	10.8	24.4	-28.7	-80.0	-36.1
SCGP	66.0	12.8	-27.8	-10.6	-48.9	-19.7
AWC	43.4	60.0	15.5	12.8	21.8	8.3
BGRIM	41.2	11.0	94.7	-27.9	101.4	-43.3
COM7	39.0	-18.3	17.8	-6.8	32.8	52.1
RCL	35.9	-8.3	-21.4	-3.7	-1.6	22.8
SPRC	31.1	153.2	-7.2	-6.3	-22.8	-49.9
JMT	30.8	8.0	0.2	-9.9	-18.4	-4.8
GULF	26.1	-29.7	32.9	86.3	89.4	8.3
CPAXT	26.0	10.8	-22.1	-14.6	13.7	-4.7
CENTEL	24.0	10.2	2.0	29.5	6.6	-1.6
ERW	22.9	7.3	7.5	7.6	1.5	26.6
BH	22.7	-12.8	186.6	125.5	-62.9	38.3
TISCO	22.7	-56.2	-34.2	-57.8	8.6	-22.7

Top 20 NVDR Net Selling Value (B m)

Stock	Date					
	17-ก.ค.	16-ก.ค.	15-ก.ค.	12-ก.ค.	11-ก.ค.	10-ก.ค.
BCP	-141.0	-62.0	-37.6	-15.5	-17.2	-99.7
PTTEP	-132.1	49.9	-89.7	-28.0	-268.3	-266.5
SCB	-87.1	-6.0	-35.7	89.1	30.6	-95.5
BANPU	-68.9	-50.4	-75.3	-70.9	-21.7	-94.9
KTB	-68.9	7.4	-2.2	-7.2	-39.9	-8.7
HANA	-59.6	-1.9	38.1	-22.4	-48.6	-3.1
TOP	-59.1	-33.9	-22.7	-8.2	-113.1	-80.5
BDMS	-57.8	-109.2	76.8	-88.8	28.6	-6.8
MINT	-54.4	-32.8	-18.2	137.9	-4.3	2.4
LH	-50.9	-27.1	47.5	49.2	95.3	-43.0
OSP	-40.4	-69.7	-20.3	-29.1	-6.9	-13.4
ICHI	-35.5	9.4	-20.4	5.6	-20.9	-11.6
SCC	-29.6	-80.5	16.8	-71.3	94.1	30.2
TTA	-29.0	19.7	-14.5	0.0	-4.5	-3.7
ITC	-28.7	5.6	13.4	-30.1	16.1	24.8
TLI	-20.7	-14.4	-36.2	1.0	2.9	-7.4
PRM	-18.1	8.3	11.0	-10.2	-2.7	-20.3
WHA	-15.1	-20.5	-42.5	-33.4	11.1	-15.9
CPN	-14.2	-17.8	2.5	22.2	-13.0	-35.2
BBIK	1.4	-24.8	-4.3	-0.3	-17.7	10.5

Top 20 NVDR Most Active by Value (B m)

Stock	Total	Buy	Sell	Net	% *
DELTA	2,485.0	1,568.9	916.2	652.7	34.4
ADVANC	2,130.4	1,356.0	774.4	581.6	22.2
GULF	1,497.6	761.9	735.8	26.1	18.4
INTUCH	1,261.5	842.0	419.5	422.5	10.3
PTTEP	732.6	300.3	432.4	-132.1	31.6
CPALL	625.4	429.9	195.6	234.3	21.8
TRUE	528.9	268.7	260.2	8.4	41.7
BCP	482.5	170.7	311.8	-141.0	33.7
PTT	418.8	244.3	174.5	69.8	40.8
AOT	416.9	207.9	209.0	-1.1	23.4
BTS	358.0	188.3	169.7	18.7	24.6
KBANK	335.8	247.2	88.6	158.6	13.9
CPF	289.9	202.2	87.7	114.4	37.3
LH	285.0	117.1	168.0	-50.9	36.9
BDMS	272.3	107.2	165.1	-57.8	40.6
PTTGC	261.4	139.2	122.2	17.0	27.7
BGRIM	255.6	148.4	107.2	41.2	25.4
HANA	205.0	72.7	132.3	-59.6	19.3
SCGP	192.2	129.1	63.1	66.0	24.0
MINT	192.0	68.8	123.2	-54.4	27.6

Top 20 NVDR Daily Outstanding

Stock	Thai NVDR's		Paid Up Capital	% of Paid Up Capital **
	Investment *	Capital Shares		
TISCO-P	7,300	9,859	74.04	
MORE	2,128,617,275	7,176,748,441	29.66	
MBK-W4	1,808,629	6,685,416	27.05	
BBL	435,008,499	1,908,842,894	22.79	
BCP	227,894,551	1,376,923,157	16.55	
KBANK	361,281,366	2,369,327,593	15.25	
THIP	12,715,002	89,999,686	14.13	
BH	108,687,016	794,915,942	13.67	
GBX	147,268,997	1,089,076,392	13.52	
BDMS	2,107,112,091	15,892,001,895	13.26	
FSX	106,316,219	818,866,777	12.98	
CHO-W4	36,013,485	278,474,616	12.93	
CPALL	1,109,748,864	8,983,101,348	12.35	
TRUE	4,173,894,031	34,552,100,801	12.08	
AH	41,740,265	354,842,012	11.76	
MILL-W7	161,922,321	1,388,422,796	11.66	
W-W5	543,620,938	4,883,479,741	11.13	
AMATA	124,158,424	1,150,000,000	10.80	
PSL	164,936,318	1,559,291,862	10.58	
AAV	1,348,911,796	12,849,999,997	10.50	

* % of Trading Volume in Underlying Securities

ที่มา: set.or.th

Note: Paid up capital shares of warrants are the number of issued warrants deduct from the total exercised warrants

* Thai NVDR's investment = จำนวนหุ้นที่ Thai NVDR ถือครองโดยที่ยังไม่ได้ออกรายการที่รอการชำระราคาและส่งมอบหลักทรัพย์

** ตามเกณฑ์ของธนาคารแห่งประเทศไทย บริษัท ไทยเอ็นวีดีอาร์ สามารถถือครองหุ้นได้ไม่เกิน

- 25% ของทุนจดทะเบียนชำระแล้ว สำหรับ BAY CIMBT KKP KTB LHFG SCB TCAP TISCO TMB และ BFIT

35% ของทุนจดทะเบียนชำระแล้ว สำหรับ BBL และ KBANK

SHORT SELL



18 กรกฎาคม 2567

ปริมาณหุ้นที่ขายชอร์ต

ข้อมูลการขายชอร์ต ณ วันที่ 17 กรกฎาคม 2567

หลักทรัพย์	ปริมาณหุ้นที่ขายชอร์ต (หุ้น)	มูลค่าการขายชอร์ต (บาท)	% ปริมาณการขายชอร์ต เทียบกับปริมาณการซื้อขาย รวม Auto Matching	หลักทรัพย์	ปริมาณหุ้นที่ขายชอร์ต (หุ้น)	มูลค่าการขายชอร์ต (บาท)	% ปริมาณการขายชอร์ต เทียบกับปริมาณการซื้อขาย รวม Auto Matching
AAI	253,500	1,536,435.00	2.30%	CK-R	90,100	1,783,630.00	1.13%
AAI-R	1,400	8,390.00	0.01%	CKP	462,700	1,813,366.00	6.64%
AAV	355,100	717,302.00	3.76%	CKP-R	421,600	1,658,558.00	6.05%
AAV-R	132,800	268,256.00	1.41%	COM7	338,300	6,979,430.00	3.27%
ACE	45,300	59,343.00	1.62%	COM7-R	66,400	1,377,580.00	0.64%
ADVANC	508,400	114,860,200.00	2.39%	CPALL	1,158,500	65,779,100.00	4.58%
ADVANC-R	136,300	30,801,800.00	0.64%	CPALL-R	714,100	40,525,300.00	2.83%
AEONTS-R	2,600	306,800.00	2.31%	CPAXT	136,100	4,048,975.00	7.32%
AGE	200	308.00	0.08%	CPAXT-R	38,200	1,136,450.00	2.06%
AH	13,000	222,430.00	1.80%	CPF	647,100	15,640,930.00	4.02%
AMATA	105,800	2,369,920.00	2.95%	CPF-R	43,300	1,047,790.00	0.27%
AMATA-R	78,400	1,756,160.00	2.18%	CPN	47,900	2,727,600.00	1.49%
AOT	787,000	45,734,250.00	5.12%	CPN-R	41,900	2,377,825.00	1.30%
AOT-R	817,800	47,460,575.00	5.32%	CRC	546,100	17,443,275.00	7.91%
AP	249,900	2,117,840.00	2.14%	CRC-R	140,800	4,489,900.00	2.04%
AP-R	91,500	770,730.00	0.78%	CV	58,200	14,551.00	0.11%
ASIAN	34,500	330,820.00	0.52%	DCC	216,500	433,181.00	1.14%
AURA	21,800	303,010.00	1.88%	DELTA	715,600	69,329,025.00	1.91%
AWC	4,704,000	18,424,106.00	12.01%	DELTA-R	1,499,000	143,700,825.00	3.99%
AWC-R	2,762,000	10,815,074.00	7.05%	DEMCO	200	742.00	0.06%
BA	19,200	394,880.00	0.93%	DITTO	14,600	211,710.00	0.83%
BA-R	32,600	671,560.00	1.58%	DITTO-R	100	1,460.00	0.01%
BAFS	32,000	465,300.00	1.79%	DMT	11,600	136,880.00	3.86%
BAM-R	115,800	831,195.00	1.37%	DOHOME	37,100	413,520.00	0.53%
BANPU	857,200	4,498,400.00	1.75%	DOHOME-R	65,700	716,140.00	0.94%
BANPU-R	155,000	813,750.00	0.32%	EASTW	100	274.00	0.01%
BBGI	14,800	100,530.00	0.32%	EGCO	2,600	272,800.00	0.53%
BBIK	6,000	195,525.00	0.42%	EGCO-R	2,000	208,000.00	0.41%
BBIK-R	12,200	393,450.00	0.86%	EPG	22,600	112,434.00	0.76%
BBL	185,800	25,213,350.00	4.06%	ERW	1,336,200	5,505,382.00	2.27%
BBL-R	7,000	945,450.00	0.15%	ERW-R	637,500	2,632,276.00	1.08%
BCH	71,900	1,257,340.00	2.22%	ETC	1,300	2,358.00	0.09%
BCH-R	148,100	2,589,190.00	4.57%	FORTH-R	100	1,230.00	0.03%
BCP	587,100	20,900,025.00	2.96%	GFPT	54,100	703,300.00	3.12%
BCP-R	173,000	6,171,450.00	0.87%	GFPT-R	93,800	1,219,400.00	5.42%
BCPG	84,700	527,180.00	3.58%	GLOBAL	132,500	2,029,780.00	1.81%
BCPG-R	97,100	604,015.00	4.10%	GLOBAL-R	116,900	1,779,170.00	1.60%
BEAUTY	151,700	72,815.00	1.62%	GPSC	157,800	6,493,575.00	2.87%
BEC	2,000	7,400.00	0.21%	GPSC-R	115,900	4,773,825.00	2.11%
BEC-R	300	1,106.00	0.03%	GREEN	200	225.00	0.04%
BEM	999,300	7,770,330.00	3.62%	GULF	2,227,600	98,434,700.00	2.42%
BEM-R	478,600	3,710,330.00	1.73%	GULF-R	7,227,900	316,626,075.00	7.85%
BGRIM	246,400	5,505,590.00	1.11%	GUNKUL	628,100	1,568,666.00	2.68%
BGRIM-R	3,000	66,790.00	0.01%	GUNKUL-R	716,500	1,786,540.00	3.06%
BH	70,100	17,339,600.00	7.25%	HANA	795,600	38,794,475.00	7.23%
BH-R	39,400	9,740,200.00	4.08%	HANA-R	95,400	4,651,000.00	0.87%
BJC	199,200	4,116,680.00	5.72%	HKCE01	110	2,200.00	0.66%
BLA	38,100	708,600.00	4.40%	HMPRO	714,100	6,514,420.00	3.97%
BLA-R	25,600	476,330.00	2.96%	HMPRO-R	136,800	1,244,925.00	0.76%
BPP	21,700	263,090.00	1.28%	HUMAN	8,800	94,980.00	1.14%
BPP-R	500	6,050.00	0.03%	ICHI	41,000	677,330.00	0.91%
BSRC	48,700	410,125.00	2.56%	ICHI-R	177,200	2,933,510.00	3.92%
BSRC-R	88,800	753,985.00	4.67%	ILM	300	5,430.00	0.23%
BTG	63,300	1,523,530.00	4.62%	INTUCH	750,200	56,579,950.00	0.92%
BTG-R	30,400	731,900.00	2.22%	INTUCH-R	245,600	19,094,700.00	0.30%
BTS	10,709,400	44,200,844.00	6.18%	IRPC	345,100	562,513.00	2.63%
BTS-R	889,200	3,647,974.00	0.51%	IRPC-R	189,900	309,537.00	1.44%
BYD	210,000	264,050.00	0.06%	ITC	24,000	561,700.00	0.38%
BYD-R	592,900	724,316.00	0.16%	ITC-R	348,300	8,202,810.00	5.54%
CBG	42,100	2,846,475.00	2.31%	IVL	221,400	4,243,280.00	1.95%
CBG-R	19,100	1,298,800.00	1.05%	IVL-R	85,700	1,635,210.00	0.75%
CCET	34,900	136,108.00	0.15%	JAS	1,030,000	2,990,600.00	5.28%
CCET-R	136,200	525,748.00	0.58%	JAS-R	96,100	278,240.00	0.49%
CENTEL	530,500	22,291,250.00	18.53%	JMART	135,300	1,773,960.00	3.39%
CENTEL-R	16,200	677,600.00	0.57%	JMT	80,300	1,044,390.00	0.61%
CHG	2,153,600	5,286,062.00	6.94%	JTS	500	34,375.00	0.10%
CHG-R	1,218,800	3,022,076.00	3.93%	JTS-R	19,900	1,359,600.00	3.94%
CK	129,500	2,563,840.00	1.62%	KAMART	46,400	589,330.00	0.72%
				KBANK	355,900	45,075,450.00	3.76%
				KCE	1,359,300	63,638,700.00	11.30%

SHORT SELL

ปริมาณหุ้นที่ขายชอร์ต

(ต่อ)การขายชอร์ต ณ วันที่ 17 กรกฎาคม 2567

หลักทรัพย์	ปริมาณหุ้นที่ขายชอร์ต (หุ้น)	มูลค่าการขายชอร์ต (บาท)	% ปริมาณการขายชอร์ต เทียบกับปริมาณการซื้อขาย แบบ Auto Matching
KCE-R	183,700	8,604,500.00	1.53%
KGI	100	424.00	0.01%
KKP	122,100	5,500,550.00	9.34%
KKP-R	33,200	1,495,050.00	2.54%
KLINIQ	400	16,125.00	0.04%
KTB	307,700	5,353,980.00	2.96%
KTC	30,100	1,181,200.00	1.17%
KTC-R	223,400	8,787,750.00	8.69%
LH	2,243,000	13,287,015.00	3.46%
LH-R	442,900	2,615,835.00	0.68%
LPN	100	320.00	0.03%
M	26,700	734,750.00	1.64%
M-R	7,200	201,000.00	0.44%
MAJOR	25,200	311,870.00	0.67%
MAJOR-R	16,100	200,360.00	0.43%
MASTER-R	13,700	815,150.00	1.06%
MBK	21,800	351,690.00	1.76%
MBK-R	52,900	858,730.00	4.27%
MC	46,300	505,100.00	1.78%
MDX	100	334.00	0.04%
MEGA	104,600	3,800,175.00	5.93%
MEGA-R	55,700	2,023,750.00	3.16%
MINT	456,700	13,588,875.00	4.15%
MINT-R	950,400	28,274,400.00	8.64%
MTC	120,200	4,920,250.00	2.20%
MTC-R	132,300	5,390,125.00	2.42%
NER	90,300	434,844.00	0.79%
NER-R	40,700	195,866.00	0.36%
NSL	1,900	59,675.00	0.27%
ONEE	42,700	140,040.00	2.08%
OR	189,600	3,088,710.00	5.03%
ORI	802,100	3,601,042.00	6.89%
ORI-R	420,800	1,891,468.00	3.62%
OSP	563,400	13,530,520.00	4.58%
OSP-R	132,600	3,182,530.00	1.08%
PLANB	102,600	726,460.00	1.57%
PLANB-R	138,900	984,820.00	2.12%
PR9	29,300	534,780.00	2.30%
PRM	30,300	250,470.00	0.30%
PSH-R	11,100	101,460.00	5.44%
PSL	159,300	1,337,450.00	0.98%
PSL-R	148,500	1,254,125.00	0.91%
PTG	24,300	200,475.00	1.55%
PTT	109,300	3,524,925.00	0.69%
PTT-R	400,500	12,916,125.00	2.53%
PTTEP	209,700	30,720,650.00	2.64%
PTTEP-R	38,300	5,629,900.00	0.48%
PTTGC	525,600	15,194,300.00	3.20%
PTTGC-R	312,100	8,854,025.00	1.90%
QH	26,800	49,312.00	0.33%
RATCH-R	4,200	117,600.00	0.41%
RBF	122,200	1,060,000.00	1.74%
RCL	213,400	5,059,830.00	2.19%
RS	95,800	1,142,900.00	8.36%
SABINA	10,100	230,280.00	4.30%
SAMART	28,100	195,295.00	2.85%
SAPPE	500	47,175.00	0.08%
SAPPE-R	7,600	711,025.00	1.19%
SAT	6,400	77,440.00	1.36%
SAT-R	13,600	164,560.00	2.89%
SAWAD	98,000	3,679,200.00	2.78%
SAWAD-R	140,800	5,277,475.00	3.99%
SC	160,300	416,780.00	1.66%
SCB	10,900	1,122,700.00	0.26%
SCC	30,200	6,764,800.00	3.94%
SCC-R	85,900	19,241,600.00	11.20%
SCGP	88,000	2,594,950.00	0.65%
SCGP-R	400,300	11,694,900.00	2.98%

หลักทรัพย์	ปริมาณหุ้นที่ขายชอร์ต (หุ้น)	มูลค่าการขายชอร์ต (บาท)	% ปริมาณการขายชอร์ต เทียบกับปริมาณการซื้อขาย แบบ Auto Matching
SCN	100	96.00	0.04%
SHR	25,900	51,761.00	0.36%
SINGER	5,100	42,575.00	0.27%
SINGER-R	1,000	8,330.00	0.05%
SIRI	423,300	734,462.00	0.91%
SIRI-R	680,700	1,179,460.00	1.46%
SJS	11,500	307,675.00	1.19%
SISB	30,000	1,010,000.00	1.16%
SISB-R	71,800	2,410,725.00	2.78%
SJWD	26,000	321,370.00	0.65%
SKY	44,300	811,010.00	2.42%
SKY-R	20,300	371,620.00	1.11%
SNNP	14,300	179,180.00	0.38%
SPA	35,100	214,020.00	2.54%
SPALI	158,100	2,769,840.00	8.36%
SPALI-R	122,200	2,139,540.00	6.46%
SPCG	10,000	84,000.00	2.19%
SPCG-R	5,500	46,200.00	1.21%
SPRC	482,300	3,981,820.00	2.12%
SPRC-R	534,400	4,422,005.00	2.34%
SSP	8,100	51,895.00	0.74%
STA	526,900	10,639,310.00	4.51%
STA-R	225,400	4,509,830.00	1.93%
STEC	708,100	6,518,250.00	10.19%
STEC-R	26,200	236,440.00	0.38%
STGT	78,600	793,860.00	2.26%
STGT-R	8,700	87,870.00	0.25%
SUPER	259,200	72,576.00	0.35%
SUSCO	10,000	36,000.00	1.67%
TCAP	5,000	231,250.00	0.77%
TCAP-R	6,800	314,500.00	1.05%
TFG	17,800	70,438.00	0.96%
THANI	100	214.00	0.00%
THANI-R	15,500	33,170.00	0.53%
THCOM	503,700	5,740,680.00	1.83%
THCOM-R	6,500	73,940.00	0.02%
THG	300	8,625.00	0.76%
THG-R	200	5,750.00	0.51%
TIDLOR	414,000	7,314,920.00	5.88%
TIDLOR-R	184,100	3,269,420.00	2.62%
TIPH	100	2,750.00	0.04%
TISCO	189,500	18,097,250.00	12.95%
TISCO-R	120,700	11,526,850.00	8.25%
TKN	97,600	968,790.00	2.01%
TLI	90,000	670,505.00	0.94%
TLI-R	237,500	1,766,130.00	2.48%
TOA-R	109,000	2,170,130.00	12.46%
TOP	240,700	12,577,325.00	5.21%
TOP-R	18,900	988,600.00	0.41%
TPIPL	58,000	74,820.00	1.74%
TPIPL-R	100,600	129,774.00	3.02%
TPIPP	6,500	19,370.00	0.09%
TPIPP-R	17,200	50,912.00	0.23%
TRUE	2,487,900	22,607,245.00	3.55%
TSE	100	108.00	0.02%
TTA	136,800	939,600.00	0.90%
TTB	8,774,300	15,568,276.00	2.64%
TTB-R	63,200	112,158.00	0.02%
TU	177,700	2,683,270.00	1.86%
TU-R	187,300	2,828,230.00	1.97%
TVO	16,800	356,500.00	3.87%
UBE	1,400	1,220.00	0.02%
VGI	3,745,300	6,093,540.00	6.79%
VGI-R	1,773,900	2,820,127.00	3.21%
WHA	719,600	3,732,075.00	2.85%
WHA-R	45,000	231,750.00	0.18%
WHAUP	104,900	434,286.00	3.95%
XO-R	600	15,750.00	0.05%
XPG	576,700	550,262.00	2.50%
XPG-R	590,200	562,527.00	2.55%

- ไม่รวมรายการขายชอร์ตของสมาชิกที่เป็นผู้ร่วมค้ำหน่วยลงทุน หรือผู้ดูแลสภาพคล่องของหน่วยลงทุนของกองทุนรวมอีทีเอฟเพื่อบัญชีบริษัทประเภทเพื่อกำกำไรจากส่วนต่างของราคาหรือเพื่อดูแลสภาพคล่อง แล้วแต่กรณี
- รายการที่ชื่อย่อหลักทรัพย์ด้วย "-R" หมายถึง ข้อมูลธุรกรรมขายชอร์ตในเอ็นวีดีอาร์

ที่มา : set.or.th



รายงานการเปลี่ยนแปลงการถือหลักทรัพย์และสัญญาซื้อขายล่วงหน้าของผู้บริหาร (แบบ 59) ประจำวันที่ 17 กรกฎาคม 2567

ชื่อบริษัท	วิธีการได้มา/จำหน่าย	ชื่อผู้บริหาร	ประเภทหลักทรัพย์	วันที่ได้มา/จำหน่าย	จำนวน	ราคา
EP	ซื้อ	นาย ยุทธ ชินสุภักกุล	หุ้นสามัญ	16/07/2567	9,600	2.70
LPH	ซื้อ	นาย ปราโมทย์ ภูณานนท์	หุ้นสามัญ	16/07/2567	15,100	4.60
MALEE	ซื้อ	นาย ชัยฉัตร มณูรัตน์	หุ้นสามัญ	12/07/2567	100,000	10.90
SPALI	ซื้อ	นาง อัจฉรา ตังมดีธรรม	หุ้นสามัญ	12/07/2567	500,000	17.74
SPALI	ซื้อ	นาย ประทีป ตังมดีธรรม	หุ้นสามัญ	12/07/2567	500,000	17.74
WP	รับโอน	นางสาว ชมกมล ทุมพันธ์ม่วง	หุ้นสามัญ	3/07/2567	16,581,853	-

ที่มา: sec.or.th

รายงานการได้มา/จำหน่ายหลักทรัพย์ของกิจการ (แบบ 246-2) ประจำวันที่ 17 กรกฎาคม 2567

หลักทรัพย์	ชื่อได้มา/จำหน่าย	วิธีการ	ประเภทหลักทรัพย์ 1	% ก่อน ได้มา/ จำหน่าย	% ได้มา/ จำหน่าย	% หลัง ได้มา/ จำหน่าย	วันที่ได้มา/ จำหน่าย	% ก่อน ได้มา/ จำหน่าย	% ได้มา/ จำหน่าย	% หลัง ได้มา/ จำหน่าย	หมายเหตุ 3
				(กลุ่ม)2	(กลุ่ม)2	(กลุ่ม)2		(กลุ่ม)2	(กลุ่ม)2	(กลุ่ม)2	
GLOCON	บริษัท ไทรทัน โสสัง จำกัด (มหาชน)	ได้มา	หุ้น	14.9339	0.2315	15.1654	21/6/2567	14.9339	0.2315	15.1654	
PHG	นาย รณชาติ เข้มสอาด	ได้มา	หุ้น	4.8910	4.0724	8.9635	12/7/2567	4.8910	4.0724	8.9635	ฉบับแก้ไข

- หุ้น หมายถึง หุ้นสามัญหรือหุ้นบุริมสิทธิ หรือใบแสดงสิทธิในผลประโยชน์ที่เกิดจากหลักทรัพย์อ้างอิงไทย (DR)
- หลักทรัพย์แปลงสภาพ หมายถึง ใบสำคัญแสดงสิทธิที่จะซื้อหุ้นสามัญ หุ้นกู้แปลงสภาพ หรือหลักทรัพย์อื่นที่อาจแปลงสภาพได้ กรณีที่มีการรายงานเป็นกลุ่ม ชื่อได้มา/จำหน่าย จะแสดงข้อมูลของบุคคลในกลุ่มที่มีการเปลี่ยนแปลง ส่วน %การได้มา/จำหน่าย และ %หลังการได้มา/จำหน่าย จะแสดงตัวเลขของทั้งกลุ่ม และบุคคลตามมาตรา 258 (นิยามตามบุคคลมาตรา 258)
- ข้อมูลเบื้องต้น หมายถึง ข้อมูลยังไม่ครบถ้วน และ/หรือ อยู่ระหว่างการสอบถามยืนยันถึง หมายเหตุ ผู้รายงานยื่นเอกสารชุดใหม่ เพื่อแก้ไขข้อคิด chain principle หมายถึง การได้มาหุ้นโดยทางอ้อม และเป็นการได้มาในจำนวนที่ทำให้ผู้ได้มาต้องทำคำเสนอซื้อหลักทรัพย์ทั้งหมดของกิจการ

ที่มา: sec.or.th

TURNOVER LIST



18 กรกฎาคม 2567

TURNOVER LIST & TRADING ALERT หลักทรัพย์ที่เข้าข่ายมาตรการจำกัดการซื้อขาย

สิ้นสุด	หลักทรัพย์	ระดับ 1		ระดับ 2		ระดับ 3	
		วันเริ่มต้น	วันสิ้นสุด	วันเริ่มต้น	วันสิ้นสุด	วันเริ่มต้น	วันสิ้นสุด
12 ก.ค. 67	MONO	15 ก.ค. 67	2 ส.ค. 67				
28 มิ.ย. 67	YGG	1 ก.ค. 67	19 ก.ค. 67				

หมายเหตุ

เมื่อหุ้นสามัญเข้ามาตรการให้หลักทรัพย์อื่นของบจ. และหลักทรัพย์ที่มีการอ้างอิงหลักทรัพย์ของบจ. เข้ามาตรการจำกัดการซื้อขายด้วย (ยกเว้น DW) โดย

1. Cash Balance: สมาชิกต้องดำเนินการให้ลูกค้าซื้อหลักทรัพย์ด้วยบัญชี **Cash Balance** เท่านั้น โดยลูกค้าต้องวางเงินสดไว้ล่วงหน้ากับสมาชิกเต็มจำนวนก่อนซื้อหลักทรัพย์

2. ห้ามคำนวณวงเงินซื้อขาย: ห้ามสมาชิกใช้หลักทรัพย์เป็นหลักประกันในการคำนวณเป็นวงเงินซื้อขายหลักทรัพย์ (ในทุกประเภทบัญชี)

3. ห้าม Net Settlement: ห้ามสมาชิกหักกลบลบราคาค่าซื้อกับราคาค่าขายหลักทรัพย์เดียวกันในวันเดียวกัน (ซื้อและขายหลักทรัพย์เดียวกันในวันเดียวกัน ค่าขายคืนเป็นวงเงินในวันทำการถัดไป)

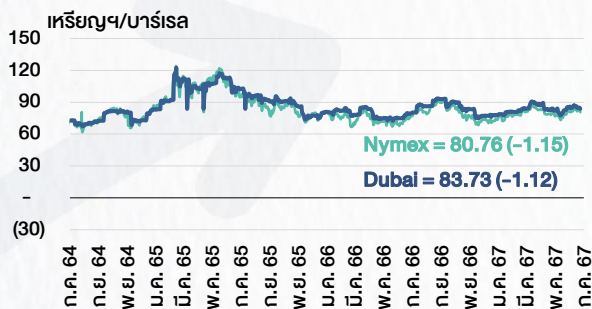
ทั้งนี้ มาตรการจำกัดการซื้อขาย มีปัจจัยที่ใช้ในการพิจารณา คือ อัตราหมุนเวียนการซื้อขาย (**Turnover ratio**) มูลค่าการซื้อขาย และราคาซื้อขาย ที่ไม่สอดคล้องกับปัจจัยพื้นฐาน เช่น **P/E Ratio** เป็นต้น

ที่มา: set.or.th

CYCLICAL WATCH

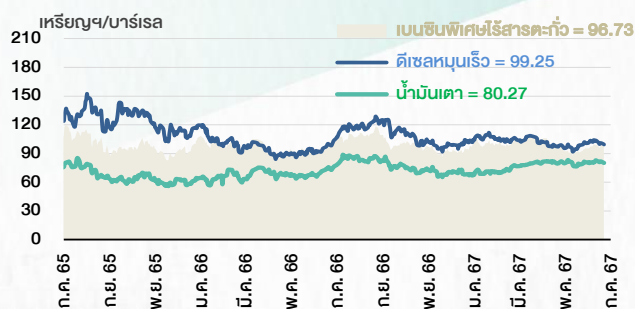
🕒 18 กรกฎาคม 2567

ราคาน้ำมันดิบ



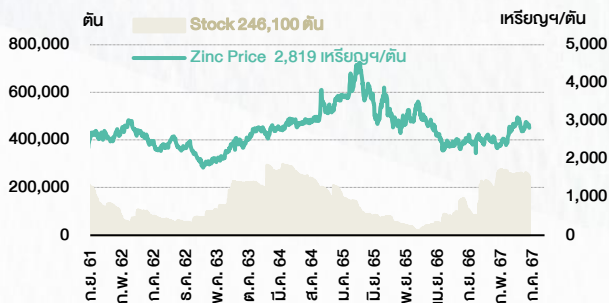
ที่มา : TQ professional

ราคาขายปลีกน้ำมันสำเร็จรูปตลาดสิงคโปร์



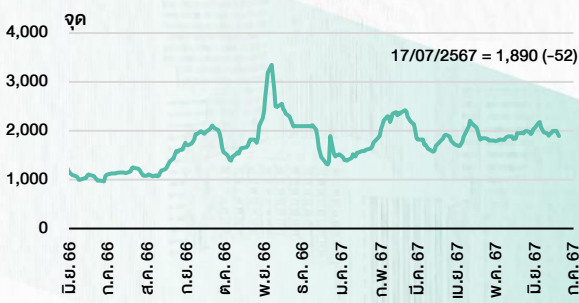
ที่มา : TOP

ราคาสังกะสี



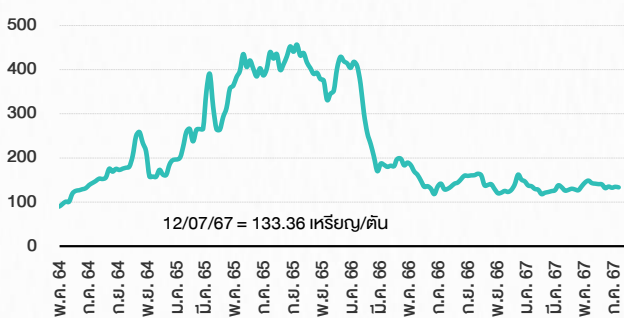
ที่มา : lme.co.uk

ดัชนีค่าระวาง BDI



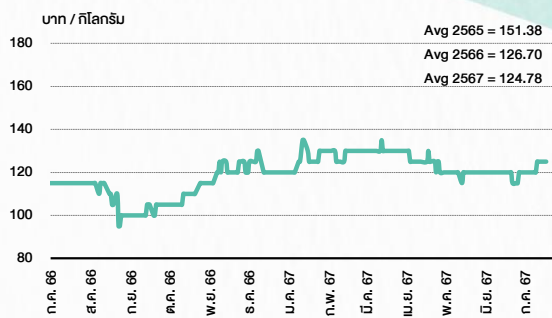
ที่มา : TQ professional

ราคากันหิน



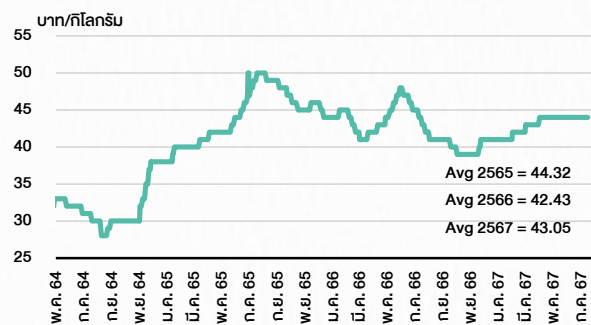
ที่มา : BANPU

ราคาถั่วขาว 61-70 ตว/กก.



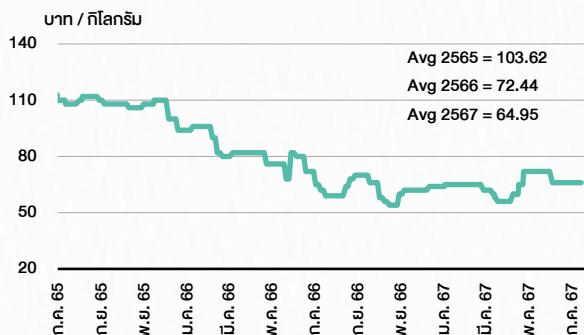
ที่มา : สำนักงานเศรษฐกิจการเกษตร

ราคาไก่เป็น



ที่มา : สำนักงานเศรษฐกิจการเกษตร

ราคาหมู



ที่มา : สำนักงานเศรษฐกิจการเกษตร

STOCK CALENDAR

🕒 18 กรกฎาคม 2567

July 2024					
Monday	Tuesday	Wednesday	Thursday	Friday	
<p>15</p> <p>Par decrease BTSGIF B8.14 par (from B8.32) M-PAT B9.84 par (from B9.87)</p> <p>New shares trading BC 90,147 shrs (w) SDC 377,492,877 shrs (pp) SMT 342 shrs (w)</p> <p>Conversion JCKH-W1 1.548:1w @B0.162 (final) MBK-W3 1.0754:1w @B2.7895 MBK-W4 1.0443:1w @B2.8727 PRG-W1 1.095:1w @B4.5663 PRG-W2 1.0641:1w @B4.699 PRG-W3 1.0349:1w @B4.8311 PRG-W4 1:1w @B5.00</p>	<p>16</p> <p>New list - Warrant > MAI CHO-W4 278.475m units, B5 par</p> <p>Delist JCHK-W1</p> <p>Resume trading before delist IFEC POST</p> <p>New shares trading CHO 92,594,750 shrs (pp) W 38,470,000 shrs (pp)</p>	<p>17</p> <p>XW ECF 2 existing: 1ECF-W5</p> <p>New shares trading CV 19,841,269 shrs (pp) NVD 7 shrs (w)</p> <p>Conversion PJW-W1 1.05:1w @B2.857 (final)</p>	<p>18</p> <p>Delist PJW-W1</p> <p>Conversion ECL-W4 1:1w @B2.00 (final)</p>	<p>19</p>	
<p>22</p> <p>PUBLIC HOLIDAY (Substitution for Asarnha Bucha Day)</p>	<p>23</p> <p>XD CN01 @B0.2358</p> <p>Conversion PPM-W2 1:1w @B6.00 (final)</p>	<p>24</p> <p>Delist PPM-W2</p> <p>XD BLAND @B0.01</p>	<p>25</p> <p>Delist IFEC POST</p> <p>XD ASIA @B0.13</p> <p>Conversion LEO-W1 1:1w @B22.00 (final)</p>	<p>26</p>	
<p>29</p> <p>PUBLIC HOLIDAY (Substitution for H.M. King Maha Vajiralongkorn Phra Vajiraklaochaoyuhua's Birthday)</p>	<p>30</p> <p>XD TMW @B4.15</p>	<p>31</p> <p>Conversion CHO-W4 1:1w @B0.23 CSC-P 1:1w EMC-W7 1:1w @B0.13 GIFT-W2 1:1w @B1.60 JCKH-W2 1:1w @B0.03 PPPM-W4 0.25:1w @B3.98 (final) PROS-W1 1:1w @B1.00 RS-W5 1:1w @B6.00 SCN-W3 1:1w @B1.00 SIMAT-W3 1.3765:1w @B21.7941 TCC-W5 1:1w @B0.50 WAVE-W3 1.04:1w @B0.144</p>			
August 2024					
Monday	Tuesday	Wednesday	Thursday	Friday	
			<p>1</p>	<p>2</p>	
			<p>Delist PPPM-W4</p> <p>XD EPF @B0.10 KYE @B29.85 PTL @B0.19 SIA19 @B1.0102 SINGTEL80 @tba</p> <p>XR KEX 0.6196:1n @B3.20 STPI 12:1n @B3.40</p>		
<p>5</p> <p>Last trading day AJA-W3 BEYOND-W2 JSP-W1</p>	<p>6</p> <p>XD ROCTEC @B0.013</p> <p>XE AJA-W3 1.071:1w @B0.166 (final, "SP") BEYOND-W2 1:1w @B10.00 (final, "SP") JSP-W1 1:1w @B2.50 (final, "SP")</p>	<p>7</p>	<p>8</p>	<p>9</p>	
<p>12</p> <p>PUBLIC HOLIDAY (H.M. Queen Sirikit The Queen Mother's Birthday / Mother's Day)</p>	<p>13</p>	<p>14</p> <p>XD MSFT80X @B0.01371</p> <p>XW MGI 2.50 existing: 1MGI-W1</p>	<p>15</p> <p>XD SBUX80X @tba</p> <p>XR SGC 1:1n @tba</p>	<p>16</p>	
<p>19</p> <p>Last trading day MBAX-W2</p>	<p>20</p> <p>XE MBAX-W2 1:1w @B3.00 (final, "SP")</p>	<p>21</p>	<p>22</p>	<p>23</p>	
<p>26</p> <p>Last trading day SABUY-W2</p>	<p>27</p> <p>XE SABUY-W2 1:1w @B5.00 (final, "SP")</p>	<p>28</p>	<p>29</p> <p>Conversion AJA-W3 1.071:1w @B0.166 (final) BEYOND-W2 1:1w @B10.00 (final) JSP-W1 1:1w @B2.50 (final)</p>	<p>30</p>	
September 2024					
Monday	Tuesday	Wednesday	Thursday	Friday	
<p>2</p>	<p>3</p>	<p>4</p>	<p>5</p>	<p>6</p>	
<p>9</p>	<p>10</p> <p>Last trading day TRITN-W6</p>	<p>11</p> <p>XE TRITN-W6 1:1w @B0.25 (final, "SP")</p>	<p>12</p> <p>Conversion MBAX-W2 1:1w @B3.00 (final)</p>	<p>13</p>	
<p>16</p>	<p>17</p>	<p>18</p> <p>Conversion SABUY-W2 1:1w @B5.00 (final)</p>	<p>19</p> <p>Delist SABUY-W2</p>	<p>20</p>	

ที่มา: set.or.th

ANTI-CORRUPTION PROGRESS INDICATOR

คำอธิบายผลการประเมินแต่ละระดับ

ระดับที่ 1 มีนโยบาย (Committed)

มีคำมั่นหรือมติคณะกรรมการในเรื่องการดำเนินธุรกิจที่จะไม่มีส่วนเกี่ยวข้องกับการทุจริตและการดูแลให้บริษัทปฏิบัติตามกฎหมายที่เกี่ยวข้อง

ระดับที่ 2 ประกาศเจตนารมณ์ (Declared)

มีการประกาศเจตนารมณ์เข้าเป็นแนวร่วมปฏิบัติของภาคเอกชนไทยในการต่อต้านการทุจริต (CAC) หรือโครงการต่อต้านทุจริตที่กำหนดให้องค์กรต้องมีกระบวนการในตนเองเดียวกัน

ระดับที่ 3 มีมาตรการป้องกัน (Established)

มีมาตรการป้องกัน การประเมินความเสี่ยง การสื่อสารและฝึกอบรมแก่พนักงาน รวมทั้งการดูแลให้มีการดำเนินการและการทบทวนความเหมาะสมของมาตรการอย่างสม่ำเสมอ

ระดับที่ 4 ได้รับการรับรอง (Certified)

มีการสอบทานจากคณะกรรมการตรวจสอบหรือผู้สอบบัญชีที่สำนักงาน ก.ส.ศ. ให้ความเห็นชอบ และได้รับการรับรองหรือผ่านการตรวจสอบเพื่อให้ความเชื่อมั่นอย่างเป็นทางการจากหน่วยงานภายนอก (เช่น CAC)

ระดับที่ 5 ขยายผลสู่ผู้ที่เกี่ยวข้อง (Extended)

มีการขยายผลการดำเนินนโยบายต่อต้านการทุจริตสู่ผู้ที่เกี่ยวข้องในห่วงโซ่อุปทาน และการเปิดเผยข้อมูลเกี่ยวกับกรณีทุจริตที่เกิดขึ้น

เปิดเผยบ้างแต่ไม่เน้นนโยบายที่ชัดเจน

ไม่เปิดเผยหรือไม่เน้นนโยบาย

CG SCORE: การจัดอันดับบรรษัทภิบาล

คำอธิบายผลการประเมินแต่ละระดับ

ระดับคะแนน 5 (90-100) : ดีเลิศ 

ระดับคะแนน 4 (80-89) : ดีมาก 

ระดับคะแนน 3 (70-79) : ดี 

NR. : ไม่ปรากฏชื่อในรายงาน CGR

"Disclaimer: การเปิดเผย (ก) ผลสำรวจในเรื่องการกำกับดูแลกิจการ (Corporate Governance Report) ที่จัดทำโดยสมาคมส่งเสริมสถาบันกรรมการบริษัทไทย (IOD) และ (ข) ผลการประเมินดัชนีชี้วัดความคืบหน้าการป้องกันการมีส่วนเกี่ยวข้องกับการทุจริตคอร์รัปชัน (Anti-Corruption Progress Indicators) ที่จัดทำโดยสถาบันที่เกี่ยวข้อง ซึ่งมีการเปิดเผยโดยสำนักงานคณะกรรมการกำกับหลักทรัพย์และตลาดหลักทรัพย์นี้ เป็นการสำรวจและประเมินโดยสมาคมหรือสถาบันที่เกี่ยวข้องจากข้อมูลที่ได้รับจากบริษัทจดทะเบียนตามที่บริษัทจดทะเบียนได้ระบุใน (ก) แบบแสดงข้อมูลตามหลักเกณฑ์ Corporate Governance Report of Thai Listed Companies (CGR) ประจำปี และ (ข) แบบแสดงข้อมูลเพื่อการประเมิน Anti-Corruption ซึ่งได้อ้างอิงข้อมูลมาจากแบบแสดงรายการข้อมูลประจำปี (แบบ 56-1) รายงานประจำปี (แบบ 56-2) หรือในเอกสารและหรือรายงานอื่นที่เกี่ยวข้องของบริษัทจดทะเบียนนั้น แล้วแต่กรณี โดยเป็นการสำรวจและประเมินจากข้อมูลของบริษัทจดทะเบียนที่มีการเปิดเผยต่อสาธารณะ และเป็นข้อมูลที่ผู้ลงทุนทั่วไปสามารถเข้าถึงได้ และเป็นการดำเนินการตามนโยบายของสำนักงานคณะกรรมการกำกับหลักทรัพย์และตลาดหลักทรัพย์"

ทั้งนี้ ผลการสำรวจหรือผลการประเมินดังกล่าวเป็นการนำเสนอในมุมมองของ IOD หรือสถาบันที่เกี่ยวข้องซึ่งเป็นคนกลางนอก โดยมีได้เป็นการประเมินการปฏิบัติของบริษัทจดทะเบียนในตลาดหลักทรัพย์แห่งประเทศไทย และมีได้ใช้ข้อมูลภายในเพื่อการประเมินแต่อย่างใด

เนื่องจากผลสำรวจหรือผลการประเมินดังกล่าวเป็นเพียงผลสำรวจหรือผลการประเมิน ณ วันที่ปรากฏในผลสำรวจหรือผลการประเมินเท่านั้น ดังนั้น ผลสำรวจหรือผลการประเมินจึงอาจเปลี่ยนแปลงได้ภายหลังวันดังกล่าว หรือเมื่อข้อมูลที่เกี่ยวข้องมีการเปลี่ยนแปลง ทั้งนี้ บริษัทหลักทรัพย์ [] มิได้ยืนยัน ตรวจสอบ หรือรับรองความถูกต้องครบถ้วนของผลสำรวจหรือผลการประเมินดังกล่าวแต่อย่างใด"

CORPORATE GOVERNANCE

▲▲▲▲▲

AAV	CMBT	INTUCH	PG	SNPP	TSC	LIT
ACE	CIVIL	IRC	PJW	SNP	TSTE	MOONG
ACG	CK	IRPC	PLANB	SO	TSTH	NCL
ADVANC	CKP	ITC	PLAT	SPALI	TTA	NDR
AE	CM	ITEL	PLUS	SPC	TIB	PDG
AEONTS	CNT	IVL	PM	SPCG	TTCL	PEER
AGE	COM7	JAS	POLY	SPI	TTW	PHOL
AH	CPALL	JTS	PORT	SPRC	TVH	PIMO
AHC	CPAXT	KBANK	PPP	SSC	TVO	PPS
AIT	CPF	KCE	PR9	SSF	TWPC	PTC
AJ	CPI	KEX	PRG	SSSC	UAC	SECURE
AKR	CPL	KKP	PRM	STA	UBC	SELIC
ALLA	CPN	KSL	PRTR	STEC	UP	SENX
ALT	CPW	KITB	PSH	STGT	UPF	SFT
AMARIN	CRC	KTC	FSL	STI	UPOIC	SGF
AMATA	CSC	LALIN	PT	SUC	UV	SICT
AMATAV	CSS	LANNA	PTT	SUN	YGI	SR
ANAN	CV	LH	PTTEP	SUSCO	VIBHA	STC
AOT	DCC	LHFG	PTTGC	SUTHA	VIH	TACC
AP	DDD	LOXLEY	Q-CON	SVI	WACOAL	THANA
APCO	DELTA	LPN	QH	SVT	WGE	TM
APCS	DEMCO	LRH	QTC	SYMC	WHA	TMC
ASEFA	DMT	LST	RATCH	SYNEX	WHAUP	TNDT
ASK	DOHOME	M	RBFB	SYNTEC	WICE	TPS
ASP	DRT	MAJOR	RPH	TAE	XPG	TQR
ASW	DUSIT	MALEE	RS	TCAP	ZEN	TRT
AWC	* EA	MATCH	RT	TCMC	ABM	TRV
AYUD	EASTW	MBK	S	TEAMG	ADB	TURTLE
B	ECL	MC	S&J	TEGH	ADD	TVDH
BA	EE	M-CHAI	SA	TFG	AF	TVT
BAFS	EGCO	MCOT	SABINA	TFMAMA	AIRA	UBIS
BAM	EPG	MEGA	SAK	TGE	AKP	UKEM
BANPU	ERW	MFC	SAMART	TGH	AMA	VCOM
BAY	ETC	MFEC	SAMTEL	THANI	ARIP	VL
BBGI	FE	MINT	SAPPE	THCOM	ARROW	WINMED
BBL	FI	MONO	SAT	THP	ATP30	WINNER
BCH	FPT	MSC	SBNEXT	THRE	AUCT	YUASA
BCP	FSX	MST	SC	THREL	BBK	
BCPG	GBX	MTC	SCB	TIDLOR	BC	
BDMS	GC	MTI	SCC	TIFH	BOL	
BEC	GENCO	NC	SCCC	TISCO	BTC	
BEM	GFPT	NCH	SCG	TK	BTW	
BEYOND	GGC	NER	SCGP	TKN	CHEWA	
BGC	GLAND	NKI	SCM	TKS	CHEWA	
BGRIM	GLOBAL	NOBLE	SDC	TKT	COLOR	
BH	GPSC	NRF	SEAFOD	TLI	CRD	
BIZ	GRAMMY	NTV	SEAOL	TMD	ECF	
BJC	GULF	NVD	SENA	TMT	ETE	
BJCHI	GUNKUL	NWR	SGC	TNITY	FLOYD	
BKIH	HANA	NYT	SGP	TNL	FPI	
BLA	HENG	OCC	SHR	TNR	FVC	
BPP	HMPRO	ONEE	SIRI	TOA	GCAP	
BRI	HTC	OR	SIS	TOG	HARN	
BRR	ICC	ORI	SITHAI	TOP	HPT	VL
BTS	ICHI	RSP	SJWD	TPBI	MH	
BWG	ICN	PAP	SKR	TPCS	IND	
CBG	II	PATO	SM	TIPLI	IP	
CENDEL	ILINK	PB	SMPC	TIPIP	KTMS	
CFRESH	ILM	PCSGH	SMT	TOM	KUMWEL	
CHASE	INET	PDJ	SNC	TRUE	KUN	

▲▲▲▲

2S	SKN
AAI	SORKON
AIE	SSP
ALUCON	SST
AMR	STANLY
APURE	SUPER
ASIA	SVOA
ASIAN	TCC
ASIMAR	TEKA
AURA	TFM
BR	TPOLY
BSBM	TRU
BSRC	TRUBB
BTG	TSE
CEN	VRANDA
CGH	WAVE
CH	WFX
CI	WIK
CMC	WIN
CSP	WP
EKH	AS
ESTAR	ARIN
EVER	ASN
INGRS	BSM
FTI	CIG
GEL	COMAN
GPI	DOD
HUMAN	DPANT
IHS	DV8
INSET	EFORL
IT	FSMART
J	HEALTH
JDF	JCHK
JMART	JUBILE
KCAR	K
KGI	KK
KNCL	KUL
KIAT	KWM
KISS	LDC
KWV	MVP
KTIS	LEO
KWC	META
PCC	MG
PEACE	MITSIB
PK	MUD
PL	NPK
PLE	PLANET
PMTA	PPM
PRAKIT	PRAPAT
PRECHA	PSG
PRIN	READY
PRIME	SONIC
PTECH	SPVI
PYLON	STP
RCL	SWC
ROCTEC	TMILL
SCJ	TNP
SCN	TPLAS
SE	XO
SE-ED	
SFLEX	
SINGER	

▲▲▲

AMANAH	SMIT	UBA
AMC	SOLAR	UMS
ASAP	STECH	WARRIX
BCT	STPI	YONG
BIG	TC	ZGA
BIOTEC	TEAM	
CCET	TFI	
CHARAN	TKC	
CHAYO	TPA	
CHOTI	TPAC	
CITY	TRITN	
CMAN	UMI	
OMR	UTP	
CRANE	VARO	
CMT	VPO	
DTCENT	W	
EASON	WORK	
FNS	WPH	
FTE	24CS	
GFT	AMARC	
GUS	APP	
GYT	BE8	
HTECH	BLESS	
INGRS	BSM	
INSURE	BVG	
JCK	CAZ	
JMT	DHOUSE	
JR	GTB	
KBS	GTV	
L&E	HL	
L&E	IG	
MENA	IRCP	
MJ	ITNS	
MOSHI	JSP	
NATION	KGEN	
NNCL	KUL	
NSL	MASTER	
NV	MBAX	
OGC	MEB	
PAF	META	
PCC	MG	
PEACE	MITSIB	
PK	MUD	
PL	NPK	
PLE	PLANET	
PMTA	PPM	
PRAKIT	PRAPAT	
PRECHA	PSG	
PRIN	READY	
RABBIT	RWI	
RJH	SAAM	
RSP	SAF	
S11	SMART	
SAMCO	SMD	
SAWAD	SPA	
SCAP	SVR	
SCP	TIGER	
SIAM	TITLE	
SKE	TMI	
SKY	TNH	

ANTI-CORRUPTION PROGRESS INDICATOR

CERTIFIED

2S	CPF	JKN	PK	SNP	TU
AAI	CPI	JR	PL	SORKON	TVDH
ADVANC	CPL	JTS	PLANB	SPACK	TVO
AE	CPN	KASET	PLANET	SPALI	TWPC
AF	CPW	KBANK	PLAT	SPC	UBE
AH	CRC	KBS	PM	SPI	UBIS
AI	CSC	KCAR	PPP	SPRC	UEC
AIE	DCC	KCCAMC	PPPM	SRICHA	UKEM
AIRA	DELTA	KCE	PPS	SSF	UOBKH
AJ	DEMCO	KGEN	PR9	SSP	UV
AKP	DIMET	KGI	PREB	SSSC	VCOM
AMA	DOHOME	KKP	PRG	SST	VGI
AMANAH	DRT	KSL	PRINC	STA	VIH
AMATA	DUSIT	KTB	PRM	STGT	WACOAL
AMATAV	EA	KTC	PROS	STOWER	WHA
AP	EASTW	L&E	PSH	SUSCO	WHAUP
APCS	ECF	LANNA	PSL	SVI	WICE
AS	EGCO	LHFG	PSTC	SYMTC	WIJK
ASIAN	EP	LHK	PT	SYNTEC	XO
ASK	EPG	LPN	PTECH	TAE	YUASA
ASP	ERW	LRH	PTG	TAKUNI	ZEN
AWC	ESTAR	M	PTT	TASCO	ZIGA
AYUD	ETC	MAJOR	PTTEP	TCAP	
B	ETE	MALEE	PTTGC	TCMC	
B	FNS	MATCH	PYLON	TFG	
BAM	FPI	MBAX	Q-CON	TFI	
BANPU	FPT	MBK	QH	TFMAMA	
BAY	FSMART	MC	QLT	TGE	
BBGI	FTE	MCOT	QTC	TGH	
BBL	GBX	META	RABBIT	THANI	
BCH	GC	MFC	RATCH	THCOM	
BCP	GCAP	MFEC	RML	THIP	
BCPG	GEL	MSL	RS	THRE	
BE8	GFPT	MINT	RWI	THRE	
BEC	GGC	MONO	SBJ	TIDLOR	
BEYOND	GJS	MOONG	SAAM	THPCO	
BGC	GPI	MSC	SABINA	TISCO	
BGRIM	GPSC	MST	SAK	TKS	
BKI	GSTEEL	MTC	SAPPE	TKT	
BLA	GULF	MTI	SAT	TMD	
BPP	GUNKUL	NATION	SC	TMILL	
BRR	HANA	NCAP	SCC	TMT	
BSBM	HARN	NEP	SCCC	TNITY	
BTC	HENG	NKI	SCG	TNL	
BTS	HMPRO	NOBLE	SCGP	TNP	
BWG	HTC	NRF	SCM	TNR	
CEN	ICC	NWR	SCN	TOP	
CENDEL	ICHI	OCC	SEAOL	TGG	
CFRESH	IFS	OGC	SE-ED	TOPP	
CGH	III	OR	SELIC	TPA	
CHEWA	ILINK	ORI	SENA	TPCS	
CHOTI	ILM	PAP	SGC	TRT	
CHOW	INET	PATO	SGP	TRU	
CIG	INOX	PE	SIRI	TSC	
CIMBT	INSURE	PCSGH	SITHAI	TSJ	
CM	INTUCH	PDG	SKR	TSTE	
CMC	IRPC	PDJ	SMIT	TSTH	
COM7	ITEL	PG	SMK	TTA	
CPALL	IVL	PHOL	SMPC	TTB	
CPAXT	JAS	PIMO	SNC	TTCL	

DECLARED

ACE
ADB
ALT
AMC
ASW
BLAND
BTG
BYD
CAZ
CBG
CV
DEXON
DMT
EKH
FSX
GLOBAL
GREEN
ICN
IHL
ITC
J
JMART
JMT
LEO
LH
MENA
MITSIB
MODERN
NER
NEX
OSP
PEER
PLUS
POLY
POS
PRIME
PROEN
PRTR
RBF
RT
SA
SANKO
SCB
SENX
SFLEX
SIS
SKE
SM
SVOA
TBN
TEGH
TIPH
TKN
TPAC
TPLAS
TQM
TRUE
W
WPH
XPG

ที่มา: Setsmart, กสท.

* บริษัทหรือกรรมการหรือผู้บริหารของบริษัทที่มีข่าวด้านการกำกับดูแลกิจการ เช่น การกระทำผิดเกี่ยวกับหลักจริยธรรม การทุจริต คอร์รัปชัน เป็นต้น ซึ่งการใช้ข้อมูล CGR ควรตระหนักถึงข้อจำกัดก่อนประกอบด้วย