

## TOP20 NVDR UPDATE



19 กรกฎาคม 2567

## Top 20 NVDR Net Buying Value (B m)

Stock	Date					
	18-ก.ค.	17-ก.ค.	16-ก.ค.	15-ก.ค.	12-ก.ค.	11-ก.ค.
TRUE	263.4	8.4	175.0	132.5	11.1	-52.2
CPF	257.3	114.4	102.0	64.5	19.1	42.9
CPALL	146.2	234.3	182.4	-50.2	-163.4	-48.6
BBL	134.9	21.9	345.4	-39.5	-57.5	76.2
BH	126.8	22.7	-12.8	186.6	125.5	-62.9
SPRC	94.3	31.1	153.2	-7.2	-6.3	-22.8
HANA	77.0	-59.6	-1.9	38.1	-22.4	-48.6
RBF	64.2	9.6	3.6	2.5	8.0	1.0
IVL	63.8	19.6	68.8	-43.4	54.6	142.6
GPSC	58.8	-8.9	0.1	14.8	-8.5	40.3
HMPRO	56.8	-7.9	6.6	45.8	93.8	30.9
KTC	54.9	19.9	43.0	-21.7	24.0	-42.5
OSP	49.6	-40.4	-69.7	-20.3	-29.1	-6.9
MINT	47.4	-54.4	-32.8	-18.2	137.9	-4.3
TTB	47.4	-3.3	38.7	2.8	38.9	24.9
AWC	38.0	43.4	60.0	15.5	12.8	21.8
ITC	34.9	-28.7	5.6	13.4	-30.1	16.1
XO	33.9	1.1	-2.3	-4.8	-1.5	-2.9
JAS	33.5	-1.9	-3.3	-3.4	3.1	-9.1
BTG	33.2	-0.4	43.7	9.9	-0.7	-2.6

## Top 20 NVDR Net Selling Value (B m)

Stock	Date					
	18-ก.ค.	17-ก.ค.	16-ก.ค.	15-ก.ค.	12-ก.ค.	11-ก.ค.
GULF	-267.5	26.1	-29.7	32.9	86.3	89.4
BDMS	-227.9	-57.8	-109.2	76.8	-88.8	28.6
SCB	-226.6	-87.1	-6.0	-35.7	89.1	30.6
EA	-110.3	9.1	2.9	#N/A	-98.4	440.8
ADVANC	-103.9	581.6	152.1	187.0	-172.9	-163.7
DELTA	-95.3	652.7	799.7	82.9	-46.9	387.4
TISCO	-94.3	22.7	-56.2	-34.2	-57.8	8.6
KCE	-90.4	5.8	-62.8	-6.2	-47.7	-59.8
INTUCH	-86.0	422.5	17.5	46.9	36.2	4.8
PTTEP	-79.7	-132.1	49.9	-89.7	-28.0	-268.3
COCOCO	-78.1	-0.3	21.8	-14.7	-4.3	-1.8
PTT	-75.6	69.8	10.8	24.4	-28.7	-80.0
KTB	-61.7	-68.9	7.4	-2.2	-7.2	-39.9
TOP	-35.3	-59.1	-33.9	-22.7	-8.2	-113.1
TIDLOR	-32.6	-5.1	-37.4	2.7	119.9	-36.9
CFARM	-22.4	13.4	-7.2	-3.9	39.2	9.0
SCC	-22.4	-29.6	-80.5	16.8	-71.3	94.1
WHA	-21.0	-15.1	-20.5	-42.5	-33.4	11.1
BGRIM	-20.8	41.2	11.0	94.7	-27.9	101.4
CPN	-20.1	-14.2	-17.8	2.5	22.2	-13.0

## Top 20 NVDR Most Active by Value (B m)

Stock	Total	Buy	Sell	Net	% *
DELTA	1,259.6	582.1	677.5	-95.3	30.7
ADVANC	1,093.6	494.8	598.7	-103.9	27.6
EA	934.4	412.0	522.3	-110.3	8.6
BBL	914.4	524.7	389.7	134.9	22.4
GULF	672.0	202.3	469.8	-267.5	15.2
CPALL	585.1	365.6	219.5	146.2	26.6
SCB	561.1	167.2	393.8	-226.6	31.1
BDMS	553.6	162.8	390.8	-227.9	24.0
PTTEP	552.5	236.4	316.1	-79.7	32.9
TRUE	547.1	405.2	141.8	263.4	50.3
INTUCH	519.8	216.9	302.9	-86.0	13.8
KBANK	464.0	238.0	226.0	12.0	22.1
AOT	383.5	189.0	194.5	-5.5	23.9
BH	373.6	250.2	123.4	126.8	20.9
PTT	354.0	139.2	214.8	-75.6	36.8
CPF	345.4	301.4	44.0	257.3	37.7
BGRIM	332.3	155.7	176.5	-20.8	24.5
LH	274.6	141.4	133.3	8.1	27.3
KTB	250.8	94.6	156.2	-61.7	36.3
MINT	240.3	143.9	96.4	47.4	23.9

## Top 20 NVDR Daily Outstanding

Stock	Thai NVDR's	Paid Up	% of Paid Up
	Investment *	Capital Shares	Capital **
TISCO-P	7,300	9,859	74.04
MORE	2,128,617,275	7,176,748,441	29.66
MBK-W4	1,808,629	6,685,416	27.05
BBL	437,563,119	1,908,842,894	22.92
BGP	226,187,751	1,376,923,157	16.43
KBANK	361,434,651	2,369,327,593	15.25
THIP	12,715,002	89,999,686	14.13
BH	108,630,056	794,915,942	13.67
GBX	147,268,997	1,089,076,392	13.52
BDMS	2,102,987,591	15,892,001,895	13.23
FSX	106,315,919	818,866,777	12.98
CPALL	1,112,928,811	8,983,101,348	12.39
TRUE	4,193,057,176	34,552,100,801	12.14
CHO-W4	33,130,333	278,474,616	11.90
AH	41,725,965	354,842,012	11.76
MILL-W7	161,922,321	1,388,422,796	11.66
W-W5	543,620,938	4,883,479,741	11.13
AMATA	124,764,124	1,150,000,000	10.85
PSL	164,477,118	1,559,291,862	10.55
AAV	1,349,916,296	12,849,999,997	10.51

\* % of Trading Volume in Underlying Securities

ที่มา: set.or.th

Note: Paid up capital shares of warrants are the number of issued warrants deduct from the total exercised warrants

\* Thai NVDR's investment = จำนวนหุ้นที่ ThaiNVDR ถือครองโดยที่ยังไม่ได้ออกรายการที่รอการชำระราคาและส่งมอบหลักทรัพย์

\*\* ตามเกณฑ์ของธนาคารแห่งประเทศไทย บริษัท ไทยเอ็นวีดีอาร์ สามารถถือครองหุ้นได้ไม่เกิน

- 25% ของทุนจดทะเบียนชำระแล้ว สำหรับ BAY CIMBT KKP KTB LHFG SCB TCAP TISCO TMB และ BFIT

35% ของทุนจดทะเบียนชำระแล้ว สำหรับ BBL และ KBANK

## SHORT SELL



19 กรกฎาคม 2567

## ปริมาณหุ้นที่ขายชอร์ต

## ข้อมูลการขายชอร์ต ณ วันที่ 18 กรกฎาคม 2567

หลักทรัพย์	ปริมาณหุ้นที่ขายชอร์ต (หุ้น)	มูลค่าการขายชอร์ต (บาท)	% ปริมาณการขายชอร์ต เทียบกับปริมาณการซื้อขาย IIU Auto Matching	หลักทรัพย์	ปริมาณหุ้นที่ขายชอร์ต (หุ้น)	มูลค่าการขายชอร์ต (บาท)	% ปริมาณการขายชอร์ต เทียบกับปริมาณการซื้อขาย IIU Auto Matching
AAI	239,600	1,371,175.00	1.65%	CKP	182,000	708,868.00	5.84%
AAV	312,800	637,412.00	1.73%	COM7	366,900	7,485,510.00	4.57%
AAV-R	368,500	748,282.00	2.04%	COM7-R	73,900	1,507,310.00	0.92%
ACE	100	133.00	0.00%	CPALL	607,700	34,990,975.00	3.18%
ADVANC	336,400	76,596,900.00	3.96%	CPALL-R	545,300	31,484,850.00	2.85%
ADVANC-R	10,000	2,283,700.00	0.12%	CPAXT-R	181,300	5,439,000.00	3.42%
AEONTS-R	17,000	2,030,950.00	9.55%	CPF	478,400	11,519,230.00	2.51%
AGE	200	297.00	0.02%	CPN	33,100	1,913,750.00	0.73%
AH	12,700	215,640.00	2.07%	CPN-R	59,800	3,453,200.00	1.32%
AMATA	224,300	5,129,280.00	2.92%	CRC	622,000	20,022,700.00	8.31%
AMATA-R	58,200	1,334,200.00	0.76%	CRC-R	58,100	1,873,950.00	0.78%
AOT	910,200	53,035,350.00	6.64%	DCC	28,700	57,119.00	0.81%
AOT-R	472,900	27,605,325.00	3.45%	DCC-R	23,800	47,453.00	0.67%
AP	450,300	3,810,880.00	3.30%	DELTA	172,900	15,873,925.00	0.77%
AP-R	84,400	716,070.00	0.62%	DELTA-R	1,590,100	145,708,375.00	7.13%
ASIAN	34,800	322,935.00	1.10%	DITTO	20,000	275,990.00	0.89%
AURA	127,100	1,852,230.00	2.07%	DITTO-R	33,300	466,200.00	1.48%
AWC	4,255,600	16,705,188.00	7.25%	DMT	3,800	44,840.00	0.54%
AWC-R	671,000	2,632,876.00	1.14%	DOHOME	146,700	1,644,030.00	1.35%
BA	60,200	1,223,990.00	2.07%	DOHOME-R	218,800	2,440,500.00	2.01%
BA-R	132,000	2,692,000.00	4.53%	EA	2,325,200	12,812,297.00	0.22%
BAFS	7,200	102,960.00	0.97%	EA-R	142,900	746,235.00	0.01%
BAFS-R	100	1,430.00	0.01%	EASTW	200	546.00	0.04%
BAM	179,000	1,284,960.00	3.50%	EGATIF	100	610.00	0.15%
BAM-R	148,800	1,067,250.00	2.91%	EGCO	17,500	1,817,400.00	2.08%
BANPU	2,437,600	12,605,510.00	5.32%	EGCO-R	5,200	539,700.00	0.62%
BANPU-R	593,700	3,066,415.00	1.30%	EPG	43,500	210,490.00	2.07%
BBGI	26,400	175,575.00	0.58%	EPG-R	13,300	64,636.00	0.63%
BBIK	6,100	199,800.00	1.56%	ERW	247,500	1,027,038.00	1.56%
BBIK-R	1,100	36,025.00	0.28%	ERW-R	176,200	734,484.00	1.11%
BBL	658,200	90,774,100.00	4.46%	ETC	300	530.00	0.01%
BBL-R	438,600	60,207,950.00	2.97%	FORTH	7,000	83,390.00	1.38%
BCH	332,700	5,881,710.00	6.45%	FORTH-R	2,800	33,880.00	0.55%
BCH-R	56,100	989,390.00	1.09%	GFPT	14,700	192,580.00	0.27%
BCP	268,100	9,660,900.00	2.81%	GFPT-R	1,700	22,320.00	0.03%
BCP-R	85,600	3,062,975.00	0.90%	GLOBAL	245,500	3,766,760.00	9.42%
BCPG	192,800	1,182,760.00	5.59%	GLOBAL-R	43,000	662,150.00	1.65%
BCPG-R	282,400	1,732,230.00	8.19%	GPSC	342,500	14,092,025.00	3.43%
BDMS	2,052,300	54,899,025.00	4.76%	GREEN	100	113.00	0.02%
BDMS-R	635,800	16,975,100.00	1.48%	GULF	548,700	24,414,775.00	1.83%
BEC	3,400	12,486.00	0.32%	GULF-R	6,948,200	309,194,900.00	23.13%
BEM	2,468,100	19,213,170.00	10.72%	GUNKUL	604,700	1,511,750.00	5.41%
BEM-R	1,381,500	10,759,875.00	6.00%	HANA	957,100	43,275,350.00	7.31%
BGRIM	279,500	6,235,530.00	0.92%	HANA-R	103,800	4,706,775.00	0.79%
BGRIM-R	266,600	5,924,060.00	0.88%	HMPRO	1,265,400	11,507,145.00	4.11%
BH	30,900	7,765,100.00	0.87%	HMPRO-R	341,200	3,104,535.00	1.11%
BH-R	13,900	3,488,200.00	0.39%	HUMAN	12,200	131,760.00	2.12%
BJC	280,000	5,796,000.00	7.28%	ICHI	60,800	981,650.00	0.76%
BJC-R	41,900	867,330.00	1.09%	ICHI-R	84,100	1,358,030.00	1.05%
BLA	28,500	527,250.00	3.28%	ILM	9,400	169,810.00	2.14%
BLA-R	9,200	170,200.00	1.06%	INTUCH	364,200	28,377,900.00	1.51%
BLAND	160,600	88,330.00	1.06%	INTUCH-R	522,000	40,638,725.00	2.17%
BPP	300	3,660.00	0.07%	IRPC	216,000	353,683.00	0.71%
BSRC	40,800	344,790.00	2.04%	IRPC-R	1,983,100	3,239,321.00	6.48%
BSRC-R	35,700	304,395.00	1.78%	ITC	31,700	746,510.00	0.47%
BTG	237,100	5,759,340.00	3.34%	ITC-R	384,100	8,990,560.00	5.66%
BTG-R	167,500	4,070,820.00	2.36%	IVL	313,400	6,001,140.00	3.37%
BTS	7,343,600	30,155,930.00	10.14%	IVL-R	4,900	93,800.00	0.05%
BTS-R	952,000	3,893,546.00	1.31%	JAS	68,700	216,310.00	0.04%
BYD-R	849,400	1,020,431.00	0.54%	JAS-R	10,500	35,490.00	0.01%
CBG	33,200	2,248,700.00	2.11%	JMART	226,700	2,950,740.00	5.00%
CBG-R	41,700	2,816,575.00	2.65%	JMT	185,100	2,298,240.00	1.56%
CCET	39,800	148,496.00	0.12%	JMT-R	173,700	2,170,420.00	1.46%
CCET-R	125,000	464,280.00	0.37%	JTS	4,800	323,700.00	1.07%
CENTEL	140,000	6,019,575.00	4.11%	JTS-R	34,500	2,333,200.00	7.70%
CENTEL-R	46,200	1,983,575.00	1.36%	KAMART	34,200	435,340.00	1.10%
CHG	2,338,400	5,918,468.00	6.53%	KBANK	208,200	26,713,500.00	2.57%
CHG-R	350,100	885,450.00	0.98%	KBANK-R	126,100	16,171,350.00	1.55%
CK	248,200	4,885,720.00	4.03%	KCE	301,300	13,604,525.00	2.75%
CK-R	35,900	709,100.00	0.58%	KCE-R	272,500	12,244,700.00	2.48%
				KGI	100	422.00	0.01%
				KKP	306,500	13,397,625.00	6.75%
				KKP-R	31,600	1,373,850.00	0.70%
				KLINIQ	200	8,050.00	0.07%

# SHORT SELL

## ปริมาณหุ้นที่ขายชอร์ต

(ต่อ)การขายชอร์ต ณ วันที่ 18 กรกฎาคม 2567

หลักทรัพย์	ปริมาณหุ้นที่ขายชอร์ต (หุ้น)	มูลค่าการขายชอร์ต (บาท)	% ปริมาณการขายชอร์ต เทียบกับปริมาณการซื้อขายแบบ Auto Matching
KTB	132,500	2,305,500.00	0.67%
KTB-R	247,700	4,309,980.00	1.25%
KTC	65,200	2,586,975.00	2.19%
KTC-R	79,000	3,118,525.00	2.65%
LH	4,888,200	28,161,140.00	5.60%
LH-R	777,400	4,472,595.00	0.89%
M	24,000	648,000.00	3.24%
M-R	5,000	135,000.00	0.68%
MAJOR	32,400	401,260.00	2.83%
MASTER	300	17,775.00	0.03%
MASTER-R	5,200	307,875.00	0.55%
MBK	30,000	487,660.00	1.70%
MBK-R	88,000	1,434,870.00	4.97%
MC	106,700	1,149,100.00	4.87%
MEGA	52,400	1,899,800.00	9.10%
MEGA-R	4,800	174,000.00	0.83%
MINT	662,700	20,265,325.00	4.10%
MINT-R	225,200	6,883,175.00	1.39%
MTC	123,200	5,020,325.00	2.38%
MTC-R	63,000	2,555,575.00	1.22%
NER	83,700	396,070.00	1.08%
NSL	200	6,275.00	0.02%
NSL-R	1,300	40,950.00	0.16%
ONEE	81,500	265,018.00	2.38%
ONEE-R	300	972.00	0.01%
OR	279,500	4,527,900.00	4.81%
OR-R	304,000	4,924,940.00	5.24%
ORI	472,100	2,091,570.00	10.82%
ORI-R	205,300	906,654.00	4.70%
OSP	565,800	13,928,750.00	4.92%
OSP-R	34,200	841,560.00	0.30%
PLANB	121,600	872,600.00	1.89%
PLANB-R	71,500	512,365.00	1.11%
PR9	39,400	721,970.00	1.55%
PRM	394,500	3,240,045.00	8.31%
PRM-R	483,200	3,941,625.00	10.17%
PSH	2,300	21,040.00	0.58%
PSH-R	82,600	756,670.00	21.01%
PSL	399,500	3,353,255.00	7.61%
PSL-R	200	1,685.00	0.00%
PTG	57,000	464,450.00	2.87%
PTG-R	6,900	56,235.00	0.35%
PTT	41,200	1,339,000.00	0.28%
PTT-R	443,500	14,413,750.00	3.00%
PTTEP	354,400	51,996,250.00	6.25%
PTTEP-R	232,200	34,084,650.00	4.09%
PTTGC	217,100	6,165,100.00	2.34%
PTTGC-R	473,000	13,363,750.00	5.11%
QH	1,039,300	1,913,525.00	3.77%
QH-R	922,600	1,691,704.00	3.35%
RATCH	184,900	5,317,575.00	3.78%
RATCH-R	57,900	1,664,625.00	1.18%
RBF	248,400	2,052,390.00	1.37%
RBF-R	21,000	175,350.00	0.12%
RCL	83,000	1,926,650.00	1.49%
ROJNA	345,400	2,078,230.00	8.83%
RS	18,000	214,200.00	1.65%
S	200	153.00	0.01%
SABINA	31,200	688,920.00	1.18%
SABINA-R	7,900	175,900.00	0.30%
SAMART	23,900	164,820.00	2.14%
SAPPE	1,900	177,525.00	0.35%
SAPPE-R	31,500	2,940,350.00	5.84%
SAT	83,600	990,740.00	5.54%
SAT-R	73,600	869,460.00	4.88%
SAWAD	14,400	530,275.00	0.47%
SAWAD-R	123,300	4,499,350.00	4.00%
SC	74,200	194,086.00	1.88%
SCB	25,100	2,561,000.00	0.29%
SCB-R	278,600	28,450,800.00	3.19%
SCC	87,300	19,642,900.00	6.73%
SCC-R	142,000	31,883,800.00	10.94%
SCCC	100	13,450.00	0.67%
SCCC-R	100	13,450.00	0.67%
SCGP	137,200	4,001,525.00	2.00%
SCGP-R	110,800	3,217,500.00	1.61%

หลักทรัพย์	ปริมาณหุ้นที่ขายชอร์ต (หุ้น)	มูลค่าการขายชอร์ต (บาท)	% ปริมาณการขายชอร์ต เทียบกับปริมาณการซื้อขายแบบ Auto Matching
SHR	100	202.00	0.00%
SINGER	6,600	55,110.00	0.20%
SINGER-R	24,500	204,015.00	0.74%
SIRI	788,100	1,363,412.00	2.46%
SIRI-R	51,000	88,230.00	0.16%
SIS	18,100	472,100.00	2.25%
SISB	10,100	335,825.00	0.62%
SISB-R	26,500	887,925.00	1.63%
SJWD	63,300	757,670.00	3.61%
SKY	107,200	1,799,120.00	1.78%
SKY-R	203,700	3,398,300.00	3.38%
SNNP	306,500	3,833,630.00	5.93%
SNNP-R	3,000	38,400.00	0.06%
SOLAR	200	110.00	0.01%
SPA	75,800	484,380.00	2.82%
SPALI	23,000	402,450.00	0.89%
SPALI-R	67,400	1,183,310.00	2.60%
SPCG	6,400	52,665.00	0.98%
SPCG-R	14,400	118,410.00	2.22%
SPRC	260,600	2,189,480.00	0.73%
SPRC-R	346,100	2,953,250.00	0.97%
SSP	3,800	24,330.00	0.83%
STA	118,100	2,338,620.00	2.66%
STA-R	88,100	1,742,800.00	1.98%
STEC	267,500	2,410,785.00	7.51%
STEC-R	67,300	607,295.00	1.89%
STGT	131,500	1,297,740.00	4.06%
STGT-R	85,900	845,060.00	2.65%
SUPER	200	56.00	0.00%
SUSCO	165,500	592,490.00	12.00%
TCAP	61,200	2,837,925.00	5.66%
TCAP-R	102,200	4,756,825.00	9.44%
TFG	71,700	279,534.00	1.91%
THANI-R	6,200	13,144.00	0.32%
THCOM	261,000	3,010,570.00	2.51%
THCOM-R	2,800	32,320.00	0.03%
TIDLOR	203,300	3,591,730.00	3.22%
TIDLOR-R	145,600	2,563,050.00	2.31%
TIPH	3,100	84,475.00	1.81%
TISCO	459,000	43,500,800.00	7.90%
TISCO-R	77,200	7,314,700.00	1.33%
TKN	120,700	1,186,955.00	4.03%
TLI	332,000	2,469,635.00	6.15%
TLI-R	392,900	2,911,240.00	7.28%
TOP	608,000	32,131,475.00	9.29%
TOP-R	225,900	12,024,550.00	3.45%
TPIPP	196,300	555,440.00	1.36%
TPIPP-R	33,800	93,964.00	0.23%
TQM	13,500	361,150.00	1.44%
TQM-R	3,700	99,025.00	0.40%
TRUE	2,445,900	22,054,670.00	4.06%
TRUE-R	42,500	384,625.00	0.07%
TSE	200	215.00	0.02%
TTA	142,600	929,115.00	1.94%
TTB	4,546,300	8,046,941.00	1.54%
TTB-R	9,255,400	16,382,058.00	3.14%
TTCL	800	2,864.00	0.34%
TTW	46,500	415,495.00	2.14%
TTW-R	129,600	1,157,600.00	5.96%
TU	725,500	11,029,720.00	6.41%
TU-R	98,800	1,491,880.00	0.87%
TVO	6,000	127,200.00	2.00%
UBE	29,900	25,415.00	0.47%
VGI	777,400	1,232,312.00	3.26%
VGI-R	1,107,400	1,759,571.00	4.64%
WHA	6,719,700	35,105,935.00	13.31%
WHA-R	1,386,400	7,262,345.00	2.75%
WHAUP	87,300	360,450.00	1.71%
XO	41,900	1,070,400.00	1.06%
XO-R	12,900	326,025.00	0.33%
XPG	177,000	168,150.00	1.29%
XPG-R	40,400	38,380.00	0.29%

- ไม่รวมรายการขายชอร์ตของสมาชิกที่เป็นผู้ร่วมค้าหน่วยลงทุน หรือผู้ดูแลสภาพคล่องของหน่วยลงทุนของกองทุนรวมอีกเ็พเพื่อบัญชีบริษัทประเภทเพื่อกำไรจากส่วนต่างของราคาหรือเพื่อดูแลสภาพคล่อง แล้วแต่กรณี
- รายการที่ชื่อย่อหลักทรัพย์ต่อด้วย "-R" หมายถึง ข้อมูลธุรกรรมขายชอร์ตในอินเ็นวีดีอา

ที่มา : set.or.th

## รายงานการเปลี่ยนแปลงการถือหลักทรัพย์และสัญญาซื้อขายล่วงหน้าของผู้บริหาร (แบบ 59) ประจำวันที่ 18 กรกฎาคม 2567

ชื่อบริษัท	วิธีการได้มา/ จำหน่าย	ชื่อผู้บริหาร	ประเภทหลักทรัพย์	วันที่ได้มา/ จำหน่าย	จำนวน	ราคา
BROOK	ซื้อ	นาย พงษ์ชัย เตรมสิริวรรณ	หุ้นสามัญ	18/07/2567	2,938,109	0.57
BROOK	ซื้อ	นาย วริศ บุลกุล	หุ้นสามัญ	18/07/2567	485,000,001	0.57
BROOK	ซื้อ	นาย วรุฬ บุลกุล	หุ้นสามัญ	18/07/2567	445,000,000	0.57
GUNKUL	ซื้อ	นาย กัลกุล ดำรงปิยวุฒิ	หุ้นสามัญ	17/07/2567	12,219,900	2.49
GUNKUL	ซื้อ	นาย กัลกุล ดำรงปิยวุฒิ	หุ้นสามัญ	17/07/2567	2,500,000	2.50
LPH	ซื้อ	นาย ปราโมทย์ ภูพานนท์	หุ้นสามัญ	17/07/2567	14,500	4.60
MJD	ซื้อ	นาย สุริยา พูลวรลักษณ	หุ้นสามัญ	17/07/2567	100,000	1.06
MJD	ซื้อ	นาย สุริยา พูลวรลักษณ	หุ้นสามัญ	17/07/2567	50,000	1.07
POST	ซื้อ	นาย วรชัย พิจารณ์จิตร	หุ้นสามัญ	16/07/2567	500	0.18
POST	ซื้อ	นาย วรชัย พิจารณ์จิตร	หุ้นสามัญ	16/07/2567	99,500	0.19
POST	ซื้อ	นาย วรชัย พิจารณ์จิตร	หุ้นสามัญ	17/07/2567	100,000	0.13
POST	ซื้อ	นาย เอกฤทธิ์ บุญปิติ	หุ้นสามัญ	17/07/2567	500,000	0.13
TPI	ซื้อ	นาย กัจจกร ชื่นชูจิตต์	หุ้นสามัญ	17/07/2567	100	26.00
TPI	ซื้อ	นาย กัจจกร ชื่นชูจิตต์	หุ้นสามัญ	17/07/2567	100	26.50
TPI	ซื้อ	นาย กัจจกร ชื่นชูจิตต์	หุ้นสามัญ	17/07/2567	100	26.75

ที่มา: sec.or.th

## รายงานการได้มา/จำหน่ายหลักทรัพย์ของกิจการ (แบบ 246-2) ประจำวันที่ 18 กรกฎาคม 2567

หลักทรัพย์	ชื่อผู้ได้มา/จำหน่าย	วิธีการ	ประเภท หลักทรัพย์ 1	% ก่อน	%	% หลัง	วันที่ได้มา/ จำหน่าย	% ก่อน	%	% หลัง	หมายเหตุ3
				ได้มา/ จำหน่าย	ได้มา/ จำหน่าย	ได้มา/ จำหน่าย		ได้มา/ จำหน่าย (กลุ่ม)2	ได้มา/ จำหน่าย (กลุ่ม)2	ได้มา/ จำหน่าย (กลุ่ม)2	
BROOK	นาย วริศ บุลกุล	ได้มา	หุ้น	14.9998	4.4903	17.4270	18/07/2567	14.9998	4.4903	17.4270	อื่นๆ
BROOK	นาย วรุฬ บุลกุล	ได้มา	หุ้น	19.9237	4.1200	21.3033	18/07/2567	19.9237	4.1200	21.3033	

- หุ้น หมายถึง หุ้นสามัญหรือหุ้นบริวาร หรือใบแสดงสิทธิในผลประโยชน์ที่เกิดจากหลักทรัพย์อ้างอิงไทย (DFI)
- หลักทรัพย์แปลงสภาพ หมายถึง ใบสำคัญแสดงสิทธิที่จะซื้อหุ้นสามัญ หุ้นกู้แปลงสภาพ หรือหลักทรัพย์อื่นที่อาจแปลงสภาพได้
- กรณีที่มีการรายงานเป็นกลุ่ม ชื่อผู้ได้มา/จำหน่าย จะแสดงข้อมูลของบุคคลในกลุ่มที่มีการเปลี่ยนแปลง ส่วน %การได้มา/จำหน่าย  
เอ: %หลังการได้มา/จำหน่าย จะแสดงต่อเฉพาะของกิจการ และบุคคลตามมาตรา 258 (นิยามตามบุคคลมาตรา 258)
- ข้อมูลเบื้องต้น หมายถึง ข้อมูลยังไม่ครบถ้วน และ/หรือ อยู่ระหว่างการสอบสวน
- ฉบับแก้ไข หมายถึง ผู้รายงานยื่นเอกสารชุดใหม่ เพื่อแก้ไขจุดเดิม
- chain principle หมายถึง การได้มาหุ้นโดยทางอ้อมและเป็นการได้มาในจำนวนที่ทำให้ผู้ได้มาต้องทำคำเสนอซื้อหลักทรัพย์ทั้งหมดของกิจการ

ที่มา: sec.or.th



# TURNOVER LIST



19 กรกฎาคม 2567

## TURNOVER LIST & TRADING ALERT หลักทรัพย์ที่เข้าข่ายมาตรการจำกัดการซื้อขาย

สิ้นสุด	หลักทรัพย์	ระดับ 1		ระดับ 2		ระดับ 3	
		วันเริ่มต้น	วันสิ้นสุด	วันเริ่มต้น	วันสิ้นสุด	วันเริ่มต้น	วันสิ้นสุด
12 ก.ค. 67	MONO	15 ก.ค. 67	2 ส.ค. 67				
28 มิ.ย. 67	YGG	1 ก.ค. 67	19 ก.ค. 67				

### หมายเหตุ

เมื่อหุ้นสามัญเข้ามาตรการให้หลักทรัพย์อื่นของบจ. และหลักทรัพย์ที่มีการอ้างอิงหลักทรัพย์ของบจ. เข้ามาตรการจำกัดการซื้อขายด้วย (ยกเว้น DW) โดย

**1. Cash Balance:** สมาชิกต้องดำเนินการให้ลูกค้าซื้อหลักทรัพย์ด้วยบัญชี **Cash Balance** เท่านั้น โดยลูกค้าต้องวางเงินสดไว้ล่วงหน้ากับสมาชิกเต็มจำนวนก่อนซื้อหลักทรัพย์

**2. ห้ามคำนวณวงเงินซื้อขาย:** ห้ามสมาชิกใช้หลักทรัพย์เป็นหลักประกันในการคำนวณเป็นวงเงินซื้อขายหลักทรัพย์ (ในทุกประเภทบัญชี)

**3. ห้าม Net Settlement:** ห้ามสมาชิกหักกลบลบราคาค่าซื้อกับราคาค่าขายหลักทรัพย์เดียวกันในวันเดียวกัน (ซื้อและขายหลักทรัพย์เดียวกันในวันเดียวกัน ค่าขายคืนเป็นวงเงินในวันทำการถัดไป)

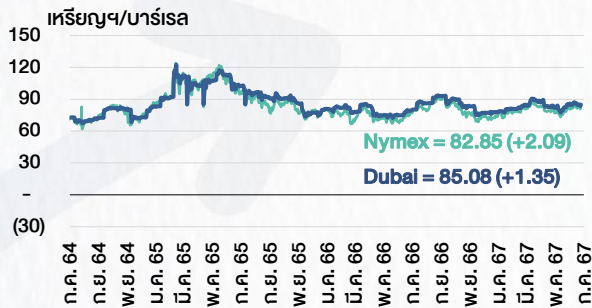
ทั้งนี้ มาตรการจำกัดการซื้อขาย มีปัจจัยที่ใช้ในการพิจารณา คือ อัตราหมุนเวียนการซื้อขาย (**Turnover ratio**) มูลค่าการซื้อขาย และราคาซื้อขาย ที่ไม่สอดคล้องกับปัจจัยพื้นฐาน เช่น **P/E Ratio** เป็นต้น

ที่มา: set.or.th

# CYCLICAL WATCH

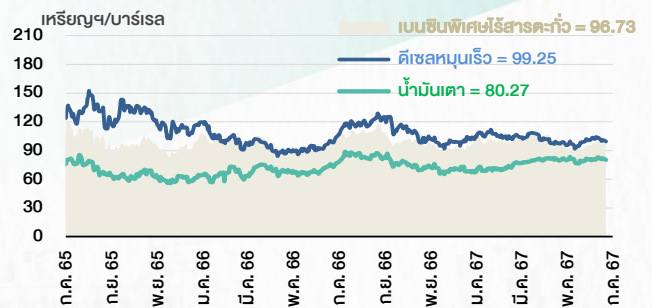
🕒 19 กรกฎาคม 2567

## ราคาน้ำมันดิบ



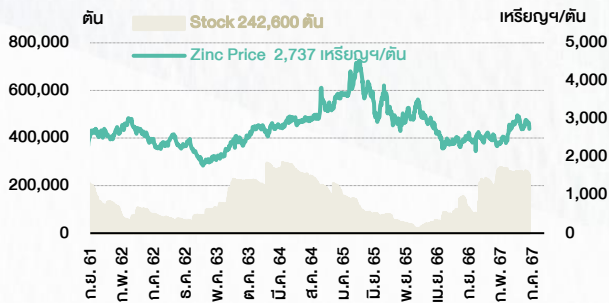
ที่มา : TQ professional

## ราคาขายปลีกน้ำมันสำเร็จรูปตลาดสิงคโปร์



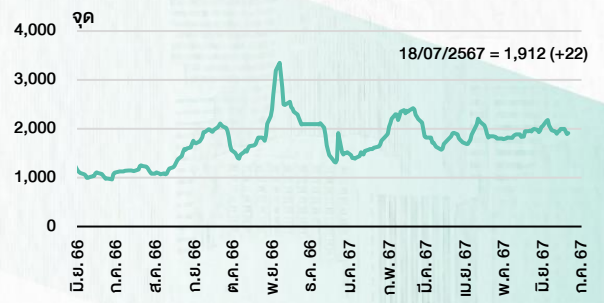
ที่มา : TOP

## ราคาสังกะสี



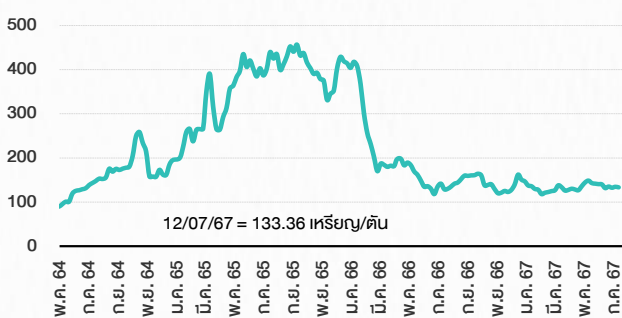
ที่มา : lme.co.uk

## ดัชนีค่าระวาง BDI



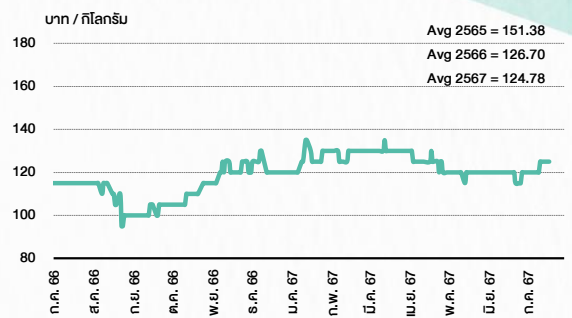
ที่มา : TQ professional

## ราคากันหิน



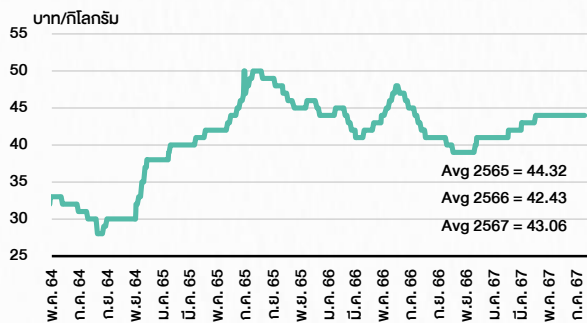
ที่มา : BANPU

## ราคาถั่วขาว 61-70 ตัว/กก.



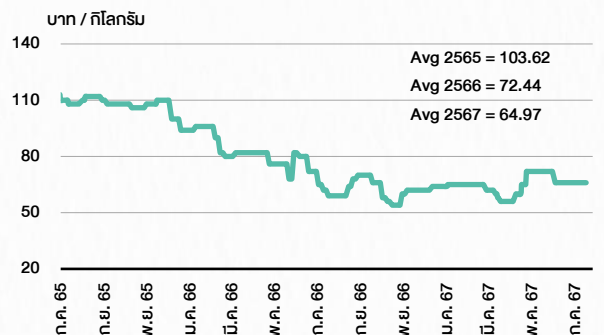
ที่มา : สำนักงานเศรษฐกิจการเกษตร

## ราคาไก่เป็น



ที่มา : สำนักงานเศรษฐกิจการเกษตร

## ราคาหมู



ที่มา : สำนักงานเศรษฐกิจการเกษตร

# STOCK CALENDAR

🕒 19 กรกฎาคม 2567

July 2024					
Monday	Tuesday	Wednesday	Thursday	Friday	
<b>15</b> Par decrease BTSGIF B8.14 par (from B8.32) M-PAT B9.84 par (from B9.87)  New shares trading BC 90,147 shrs (w) SDC 377,492,877 shrs (pp) SMT 342 shrs (w)  Conversion JCKH-W1 1.548:1w @B0.162 (final) MBK-W3 1.0754:1w @B2.7895 MBK-W4 1.0443:1w @B2.8727 PRG-W1 1.095:1w @B4.5663 PRG-W2 1.0641:1w @B4.699 PRG-W3 1.0349:1w @B4.8311 PRG-W4 1:1w @B5.00	<b>16</b> New list - Warrant > MAI CHO-W4 278.475m units, B5 par  Delist JCHK-W1  Resume trading before delist IFEC POST  New shares trading CHO 92,594,750 shrs (pp) W 38,470,000 shrs (pp)	<b>17</b> XW ECF 2 existing: 1ECF-W5  New shares trading CV 19,841,269 shrs (pp) NVD 7 shrs (w)  Conversion PJW-W1 1.05:1w @B2.857 (final)	<b>18</b> Delist PJW-W1  New shares trading MBK 810,735 shrs (w) EA13C2411C 200,000,000 units EA13C2411D 200,000,000 units EA13C2411E 200,000,000 units  Conversion ECL-W4 1:1w @B2.00 (final)	<b>19</b>	
<b>22</b> PUBLIC HOLIDAY (Substitution for Asarnha Bucha Day)	<b>23</b> XD CN01 @B0.2358  Conversion PPM-W2 1:1w @B6.00 (final)	<b>24</b> Delist PPM-W2  XD BLAND @B0.01	<b>25</b> Delist IFEC POST  XD ASIA @B0.13  Conversion LEO-W1 1:1w @B22.00 (final)	<b>26</b>	
<b>29</b> XD TMW @B4.15  PUBLIC HOLIDAY (Substitution for H.M. King Maha Vajiralongkorn Phra Vajiraklaochaoyuhua's Birthday)	<b>30</b> Conversion CHO-W4 1:1w @B0.23 CSC-P 1:1w EMC-W7 1:1w @B0.13 GIFF-W2 1:1w @B1.60 JCKH-W2 1:1w @B0.03 PPM-W4 0.25:1w @B3.98 (final) PROS-W1 1:1w @B1.00 RS-W5 1:1w @B6.00 SCN-W3 1:1w @B1.00 SIMAT-W3 1.3765:1w @B21.7941 TCC-W5 1:1w @B0.50 WAVE-W3 1.04:1w @B0.144	<b>31</b>			

August 2024					
Monday	Tuesday	Wednesday	Thursday	Friday	
			<b>1</b> Delist PPPM-W4  XD EPF @B0.10 KYE @B29.85 PTL @B0.19 SIA19 @B1.0102 SINGTEL80 @tba  XR KEX 0.6196:1n @B3.20 STPI 12:1n @B3.40		<b>2</b>
	<b>5</b> Last trading day AJA-W3 BEYOND-W2 JSP-W1	<b>6</b> XD ROCTEC @B0.013  XE AJA-W3 1.071:1w @B0.166 (final, "SP") BEYOND-W2 1:1w @B10.00 (final, "SP") JSP-W1 1:1w @B2.50 (final, "SP")	<b>7</b>	<b>8</b>	<b>9</b>
	<b>12</b> PUBLIC HOLIDAY (H.M. Queen Sirikit The Queen Mother's Birthday / Mother's Day)	<b>13</b>	<b>14</b> XD MSFT80X @B0.01371  XW MGI 2.50 existing: 1MGI-W1	<b>15</b> XD SBUX80X @tba  XR SGC 1:1n @tba	<b>16</b>
	<b>19</b> Last trading day MBAX-W2	<b>20</b> XE MBAX-W2 1:1w @B3.00 (final, "SP")	<b>21</b>	<b>22</b>	<b>23</b>
<b>26</b> Last trading day SABUY-W2	<b>27</b> XE SABUY-W2 1:1w @B5.00 (final, "SP")	<b>28</b>	<b>29</b> Conversion AJA-W3 1.071:1w @B0.166 (final) BEYOND-W2 1:1w @B10.00 (final) JSP-W1 1:1w @B2.50 (final)	<b>30</b>	

September 2024					
Monday	Tuesday	Wednesday	Thursday	Friday	
<b>2</b>	<b>3</b>	<b>4</b>	<b>5</b>	<b>6</b>	
<b>9</b>	<b>10</b> Last trading day TRITN-W6	<b>11</b> XE TRITN-W6 1:1w @B0.25 (final, "SP")	<b>12</b> Conversion MBAX-W2 1:1w @B3.00 (final)	<b>13</b>	
<b>16</b>	<b>17</b>	<b>18</b> Conversion SABUY-W2 1:1w @B5.00 (final)	<b>19</b> Delist SABUY-W2	<b>20</b>	

ที่มา: set.or.th

## ANTI-CORRUPTION PROGRESS INDICATOR

### คำอธิบายผลการประเมินแต่ละระดับ

ระดับที่ 1 มีนโยบาย (Committed)

มีคำมั่นหรือมติคณะกรรมการในเรื่องการดำเนินธุรกิจที่จะไม่มีส่วนเกี่ยวข้องกับการทุจริตและการดูแลให้บริษัทปฏิบัติตามกฎหมายที่เกี่ยวข้อง

ระดับที่ 2 ประกาศเจตนา (Declared)

มีการประกาศเจตนาเป็นแนวร่วมปฏิบัติของภาคเอกชนไทยในการต่อต้านการทุจริต (CAC) หรือโครงการต่อต้านการทุจริตที่กำหนดให้องค์กรต้องมีกระบวนการในตนเองเดียวกัน

ระดับที่ 3 มีมาตรการป้องกัน (Established)

มีมาตรการป้องกัน การประเมินความเสี่ยง การสื่อสารและฝึกอบรมแก่พนักงาน รวมทั้งการดูแลให้มีการดำเนินการและการทบทวนความเหมาะสมของมาตรการอย่างสม่ำเสมอ

ระดับที่ 4 ได้รับการรับรอง (Certified)

มีการสอบทานจากคณะกรรมการตรวจสอบหรือผู้สอบบัญชีที่สำนักงาน ก.ส.ศ. ให้ความเห็นชอบ และได้รับการรับรองหรือผ่านการตรวจสอบเพื่อให้ความเชื่อมั่นอย่างเป็นทางการจากหน่วยงานภายนอก (เช่น CAC)

ระดับที่ 5 ขยายผลสู่ผู้ที่เกี่ยวข้อง (Extended)

มีการขยายผลการดำเนินนโยบายต่อต้านการทุจริตสู่ผู้ที่เกี่ยวข้องในห่วงโซ่อุปทาน และการเปิดเผยข้อมูลเกี่ยวกับกรณีการทุจริตที่เกิดขึ้น

เปิดเผยบ้างแต่ไม่เปิดเผยที่ชัดเจน

ไม่เปิดเผยหรือไม่เปิดเผย

### CG SCORE: การจัดอันดับบรรษัทภิบาล

#### คำอธิบายผลการประเมินแต่ละระดับ

ระดับคะแนน 5 (90-100) : ดีเลิศ 

ระดับคะแนน 4 (80-89) : ดีมาก 

ระดับคะแนน 3 (70-79) : ดี 

NR. : ไม่ปรากฏชื่อในรายงาน CGR

"Disclaimer: การเปิดเผย (ก) ผลสำรวจในเรื่องการกำกับดูแลกิจการ (Corporate Governance Report) ที่จัดทำโดยสมาคมส่งเสริมสถาบันกรรมการบริษัทไทย (IOD) และ (ข) ผลการประเมินดัชนีชี้วัดความคืบหน้าการป้องกันการมีส่วนเกี่ยวข้องกับการทุจริตคอร์รัปชัน (Anti-Corruption Progress Indicators) ที่จัดทำโดยสถาบันที่เกี่ยวข้อง ซึ่งมีการเปิดเผยโดยสำนักงานคณะกรรมการกำกับหลักทรัพย์และตลาดหลักทรัพย์นี้ เป็นการสำรวจและประเมินโดยสมาคมหรือสถาบันที่เกี่ยวข้องจากข้อมูลที่ได้รับจากบริษัทจดทะเบียนตามที่บริษัทจดทะเบียนได้ระบุใน (ก) แบบแสดงข้อมูลตามหลักเกณฑ์ Corporate Governance Report of Thai Listed Companies (CGR) ประจำปี และ (ข) แบบแสดงข้อมูลเพื่อการประเมิน Anti-Corruption ซึ่งได้อ้างอิงข้อมูลมาจากแบบแสดงรายการข้อมูลประจำปี (แบบ 56-1) รายงานประจำปี (แบบ 56-2) หรือในเอกสารและหรือรายงานอื่นที่เกี่ยวข้องของบริษัทจดทะเบียนนั้น แล้วแต่กรณี โดยเป็นการสำรวจและประเมินจากข้อมูลของบริษัทจดทะเบียนที่มีการเปิดเผยต่อสาธารณะ และเป็นข้อมูลที่ผู้ลงทุนทั่วไปสามารถเข้าถึงได้ และเป็นการดำเนินการตามนโยบายของสำนักงานคณะกรรมการกำกับหลักทรัพย์และตลาดหลักทรัพย์

ทั้งนี้ ผลการสำรวจหรือผลการประเมินดังกล่าวเป็นการนำเสนอในมุมมองของ IOD หรือสถาบันที่เกี่ยวข้องซึ่งเป็นคนกลางนอก โดยมีได้เป็นการประเมินการปฏิบัติตามของบริษัทย่อยในตลาดหลักทรัพย์แห่งประเทศไทย และมีได้ใช้ข้อมูลภายในเพื่อการประเมินแต่อย่างใด

เนื่องจากผลสำรวจหรือผลการประเมินดังกล่าวเป็นเพียงผลสำรวจหรือผลการประเมิน ณ วันที่ปรากฏในผลสำรวจหรือผลการประเมินเท่านั้น ดังนั้น ผลสำรวจหรือผลการประเมินจึงอาจเปลี่ยนแปลงได้ภายหลังวันดังกล่าว หรือเมื่อข้อมูลที่เกี่ยวข้องมีการเปลี่ยนแปลง ทั้งนี้ บริษัทหลักทรัพย์ [ ] มิได้ยืนยัน ตรวจสอบ หรือรับรองความถูกต้องครบถ้วนของผลสำรวจหรือผลการประเมินดังกล่าวแต่อย่างใด"



CORPORATE GOVERNANCE

▲▲▲▲▲

AAV	CMBT	INTUCH	PG	SNPP	TSC	LIT
ACE	CIVIL	IRC	PJW	SNP	TSTE	MOONG
ACG	CK	IRPC	PLANB	SO	TSTH	NCL
ADVANC	CKP	ITC	PLAT	SPALI	TTA	NDR
AE	CM	ITEL	PLUS	SPC	TTB	PDG
AEONTS	CNT	IVL	PM	SPCG	TTCL	PEER
AGE	COM7	JAS	POLY	SPI	TTW	PHOL
AH	CPALL	JTS	PORT	SPRC	TVH	PIMO
AHC	CPAXT	KBANK	PPP	SSC	TVO	PPS
AIT	CPF	KCE	PR9	SSF	TWPC	PTC
AJ	CPI	KEX	PRG	SSSC	UAC	SECURE
AKR	CPL	KKP	PRM	STA	UBC	SELIC
ALLA	CPN	KSL	PRTR	STEC	UP	SENX
ALT	CPW	KITB	PSH	STGT	UPF	SFT
AMARIN	CRC	KTC	PFL	STI	UPOIC	SGF
AMATA	CSC	LALIN	PT	SUC	UV	SICT
AMATAV	CSS	LANNA	PTT	SUN	YGI	SR
ANAN	CV	LH	PTTEP	SUSCO	VIBHA	STC
AOT	DCC	LHFG	PTTGC	SUTHA	VIH	TACC
AP	DDD	LOXLEY	Q-CON	SVI	WACOAL	THANA
APCO	DELTA	LPN	QH	SVT	WGE	TM
APCS	DEMCO	LRH	QTC	SYMC	WHA	TMC
ASEFA	DMT	LST	RATCH	SYNEX	WHAUP	TNDT
ASK	DOHOME	M	RBFB	SYNTEC	WICE	TPS
ASP	DRT	MAJOR	RPH	TAE	XPG	TQR
ASW	DUSIT	MALEE	RS	TCAP	ZEN	TRT
AWC	* EA	MATCH	RT	TCMC	ABM	TRV
AYUD	EASTW	MBK	S	TEAMG	ADB	TURTLE
B	ECL	MC	S&J	TEGH	ADD	TVDH
BA	EE	M-CHAI	SA	TFG	AF	TVT
BAFS	EGCO	MCOT	SABINA	TFMAMA	AIRA	UBIS
BAM	EPG	MEGA	SAK	TGE	AKP	UKEM
BANPU	ERW	MFC	SAMART	TGH	AMA	VCOM
BAY	ETC	MFEC	SAMTEL	THANI	ARIP	VL
BBGI	FE	MINT	SAPPE	THCOM	ARROW	WINMED
BBL	FI	MONO	SAT	THP	ATP30	WINNER
BCH	FPT	MSC	SBNEXT	THRE	AUCT	YUASA
BCP	FSX	MST	SC	THREL	BBK	
BCPG	GBX	MTC	SCB	TIDLOR	BC	
BDMS	GC	MTI	SCC	TIPH	BOL	
BEC	GENCO	NC	SCCC	TISCO	BTC	
BEM	GFPT	NCH	SCG	TK	BTW	
BEYOND	GGC	NER	SCGP	TKN	CHEWA	
BGC	GLAND	NKI	SCM	TKS	CHEWA	
BGRIM	GLOBAL	NOBLE	SDC	TKT	COLOR	
BH	GPSC	NRF	SEAFOD	TLI	CRD	
BIZ	GRAMMY	NTV	SEAOIL	TMD	ECF	
BJC	GULF	NVD	SENA	TMT	ETE	
BJCHI	GUNKUL	NWR	SGC	TNITY	FLOYD	
BKIH	HANA	NYT	SGP	TNL	FPI	
BLA	HENG	OCC	SHR	TNR	FVC	
BPP	HMPRO	ONEE	SIRI	TOA	GCAP	
BRI	HTC	OR	SIS	TOG	HARN	
BRR	ICC	ORI	SITHAI	TOP	HPT	VL
BTS	ICHI	RSP	SJWD	TPBI	MH	
BWG	ICN	PAP	SKR	TPCS	IND	
CBG	II	PATO	SM	TIPLI	IP	
CENDEL	ILINK	PB	SMPC	TIPIP	KTMS	
CFRESH	ILM	PCSGH	SMT	TOM	KUMWEL	
CHASE	INET	PDJ	SNC	TRUE	KUN	

▲▲▲▲

2S	SKN
AAI	SORKON
AIE	SSP
ALUCON	SST
AMR	STANLY
APURE	SUPER
ASIA	SVOA
ASIAN	TCC
ASIMAR	TEKA
AURA	TFM
BR	TPOLY
BSBM	TRU
BSRC	TRUBB
BTG	TSE
CEN	VRANDA
CGH	WAVE
CH	WFX
CI	WIK
CMC	WIN
CSP	WP
EKH	AS
ESTAR	ARIN
EVER	ASN
FORTH	CHIC
FTI	CIG
GEL	COMAN
GPI	DOD
HUMAN	DPANT
I	DV8
INSET	EFORL
IT	FSMART
J	HEALTH
JDF	JCHK
JMART	JUBILE
KCAR	K
KGI	KK
KNCL	KUL
KIAT	KWM
KISS	LDC
KWV	LEO
KWC	MVP
LHK	NTSC
METCO	PACO
MICRO	PRI
MK	PROEN
NOVA	PROUD
PIN	PSTC
POS	SALÉE
PREB	SANKO
PRIME	SONIC
PTECH	SPVI
PYLON	STP
RCL	SWC
ROCTEC	TMILL
SCJ	TNP
SCN	TPLAS
SE	XO
SE-ED	
SFLEX	
SINGER	

▲▲▲

AMANAH	SMIT	UBA
AMC	SOLAR	UMS
ASAP	STECH	WARRIX
BCT	STPI	YONG
BIG	TC	ZGA
BIOTEC	TEAM	
CCET	TFI	
CHARAN	TKC	
CHAYO	TPA	
CHOTI	TPAC	
CITY	TRITN	
CMAN	UMI	
OMR	UTP	
CRANE	VARO	
CMT	VPO	
DTCENT	W	
EASON	WORK	
FNS	WPH	
FTE	24CS	
GFT	AMARC	
GUS	APP	
GYT	BE8	
HECH	BLESS	
INGRS	BSM	
INSURE	BVG	
JCK	CAZ	
JMT	DHOUSE	
JR	GTB	
KBS	GTV	
L&E	HL	
L&E	IG	
MENA	IRCP	
MJ	ITNS	
MOSHI	JSP	
NATION	KGEN	
NNCL	KUL	
NSL	MASTER	
NV	MBAX	
OGC	MEB	
PAF	META	
PCC	MGT	
PEACE	MITSIB	
PK	MUD	
PL	NPK	
PLE	PLANET	
PMTA	PPM	
PRAKIT	PRAPAT	
PRECHA	PSG	
PRIN	READY	
RABBIT	RWI	
RJH	SAAM	
RSP	SAF	
S11	SMART	
SAMCO	SMD	
SAWAD	SPA	
SCAP	SVR	
SCP	TIGER	
SIAM	TITLE	
SKE	TMI	
SKY	TNH	

ANTI-CORRUPTION PROGRESS INDICATOR

CERTIFIED

2S	CPF	JKN	PK	SNP	TU
AAI	CPI	JR	PL	SORKON	TVDH
ADVANC	CPL	JTS	PLANB	SPACK	TVO
AE	CPN	KASET	PLANET	SPALI	TWPC
AF	CPW	KBANK	PLAT	SPC	UBE
AH	CRC	KBS	PM	SPI	UBIS
AI	CSC	KCAR	PPP	SPRC	UEC
AIE	DCC	KCCAMC	PPPM	SRICHA	UKEM
AIRA	DELTA	KCE	PPS	SSF	UOBKH
AJ	DEMCO	KGEN	PR9	SSP	UV
AKP	DIMET	KGI	PREB	SSSC	VCOM
AMA	DOHOME	KKP	PRG	SST	VGI
AMANAH	DRT	KSL	PRINC	STA	VIH
AMATA	DUSIT	KTB	PRM	STGT	WACOAL
AMATAV	EA	KTC	PROS	STOWER	WHA
AP	EASTW	L&E	PSH	SUSCO	WHAUP
APCS	ECF	LANNA	PSL	SVI	WICE
AS	EGCO	LHFG	PSTC	SYMTC	WIJK
ASIAN	EP	LHK	PT	SYNTEC	XO
ASK	EPG	LPN	PTECH	TAE	YUASA
ASP	ERW	LRH	PTG	TAKUNI	ZEN
AWC	ESTAR	M	PTT	TASCO	ZIGA
AYUD	ETC	MAJOR	PTTEP	TCAP	
B	ETE	MALEE	PTTGC	TCMC	
B	FNS	MATCH	PYLON	TFG	
BAM	FPI	MBAX	Q-CON	TFI	
BANPU	FPT	MBK	QH	TFMAMA	
BAY	FSMART	MC	QLT	TGE	
BBGI	FTE	MCOT	QRT	TGH	
BBL	GBX	META	RABBIT	THANI	
BCH	GC	MFC	RATCH	THCOM	
BCP	GCAP	MFEC	RML	THIP	
BCPG	GEL	MILL	RS	THRE	
BE8	GFPT	MINT	RWI	THRE	
BEC	GGC	MONO	S&J	TIDLOR	
BEYOND	GJS	MOONG	SAAM	THPCO	
BGC	GPI	MSC	SABINA	TISCO	
BGRIM	GPSC	MST	SAK	TKS	
BKI	GSTEEL	MTC	SAPPE	TKT	
BLA	GULF	MTI	SAT	TMD	
BPP	GUNKUL	NATION	SC	TMILL	
BRR	HANA	NCAP	SCC	TMT	
BSBM	HARN	NEP	SCCC	TNITY	
BTC	HENG	NKI	SCG	TNL	
BTS	HMPRO	NOBLE	SCGP	TNP	
BWG	HTC	NRF	SCM	TNR	
CEN	ICC	NWR	SCN	TOP	
CENDEL	ICHI	OCC	SEAOIL	TGG	
CFRESH	IFS	OGC	SE-ED	TOPP	
CGH	III	OR	SELIC	TPA	
CHEWA	ILINK	ORI	SENA	TPCS	
CHOTI	ILM	PAP	SGC	TRT	
CHOW	INET	PATO	SGP	TRU	
CIG	INOX	PE	SIRI	TSC	
CIMBT	INSURE	PCSGH	SITHAI	TSJ	
CM	INTUCH	PDG	SKR	TSTE	
CMC	IRPC	PDJ	SMIT	TSTH	
COM7	ITEL	PG	SMK	TTA	
CPALL	IVL	PHOL	SMPC	TTB	
CPAXT	JAS	PIMO	SNC	TTCL	

DECLARED

ACE	
ADB	
ALT	
AMC	
ASW	
BLAND	
BTG	
BYD	
CAZ	
CBG	
CV	
DEXON	
DMT	
EKH	
FSX	
GLOBAL	
GREEN	
ICN	
IHL	
ITC	
J	
JMART	
JMT	
LEO	
LH	
MENA	
MITSIB	
MODERN	
NER	
NEX	
OSP	
PEER	
PLUS	
POLY	
POS	
PRIME	
PROEN	
PRTR	
RBF	
RT	
SA	
SANKO	
SCB	
SENX	
SFLEX	
SIS	
SKE	
SM	
SVOA	
TBN	
TEGH	
TIPH	
TKN	
TPAC	
TPLAS	
TOM	
TRUE	
W	
WPH	
XPG	

ที่มา: Setsmart, กสท.

\* บริษัทหรือกรรมการหรือผู้บริหารของบริษัทที่มีข่าวด้านการกำกับดูแลกิจการ เช่น การกระทำผิดเกี่ยวกับหลักจริยธรรม การทุจริต คอร์รัปชัน เป็นต้น ซึ่งการใช้ข้อมูล CGR ควรตระหนักถึงข่าวดังกล่าวประกอบด้วย