

## TOP20 NVDR UPDATE



25 กรกฎาคม 2567

## Top 20 NVDR Net Buying Value (B m)

Stock	Date					
	24-ก.ค.	23-ก.ค.	19-ก.ค.	18-ก.ค.	17-ก.ค.	16-ก.ค.
ADVANC	163.4	-94.8	363.3	-103.9	581.6	152.1
CPALL	160.7	161.5	21.2	146.2	234.3	182.4
PTTGC	159.1	118.8	45.8	27.6	17.0	51.6
IVL	140.1	131.6	-18.2	63.8	19.6	68.8
EA	136.3	53.5	-22.4	-110.3	9.1	2.9
SCB	77.9	16.5	-53.5	-226.6	-87.1	-6.0
CPF	75.9	5.1	188.0	257.3	114.4	102.0
AWC	70.9	38.8	40.4	38.0	43.4	60.0
OSP	66.3	41.5	-26.4	49.6	-40.4	-69.7
BTS	65.8	200.4	18.7	26.2	18.7	-16.0
BEM	61.6	2.5	18.1	-12.9	2.8	-3.5
DELTA	56.5	-85.3	38.0	-95.3	652.7	799.7
MINT	39.1	-18.3	-31.6	47.4	-54.4	-32.8
LH	38.8	-24.2	-21.9	8.1	-50.9	-27.1
GPSC	27.0	8.7	114.2	58.8	-8.9	0.1
KTB	24.1	634.5	-129.4	-61.7	-68.9	7.4
TIDLOR	21.6	33.1	17.9	-32.6	-5.1	-37.4
JMT	21.3	37.6	-8.0	-4.9	30.8	8.0
INTUCH	19.6	-40.6	-51.5	-86.0	422.5	17.5
CPN	18.5	-8.3	-67.7	-20.1	-14.2	-17.8

## Top 20 NVDR Net Selling Value (B m)

Stock	Date					
	24-ก.ค.	23-ก.ค.	19-ก.ค.	18-ก.ค.	17-ก.ค.	16-ก.ค.
GULF	-174.4	-105.6	-44.1	-267.5	26.1	-29.7
BCP	-88.0	-31.7	-103.3	4.7	-141.0	-62.0
BH	-76.7	-54.9	9.6	126.8	22.7	-12.8
BDMS	-52.3	-231.1	-97.9	-227.9	-57.8	-109.2
KBANK	-51.2	7.0	-9.5	12.0	158.6	23.0
SCC	-46.0	-44.9	-18.9	-22.4	-29.6	-80.5
PTT	-41.6	-10.1	-57.5	-75.6	69.8	10.8
TTB	-36.8	-25.5	47.5	47.4	-3.3	38.7
OR	-34.4	30.7	24.7	11.0	12.2	77.1
TRUE	-25.4	-5.0	394.8	263.4	8.4	175.0
NEX	-22.5	9.8	-4.4	-11.4	19.8	9.9
KCE	-22.4	-61.9	17.5	-90.4	5.8	-62.8
PTTEP	-20.9	12.0	-174.7	-79.7	-132.1	49.9
JMART	-20.6	-5.1	-14.7	-9.9	-7.9	-12.1
JAS	-20.3	-17.7	-22.3	33.5	-1.9	-3.3
COM7	-19.0	25.5	21.3	1.7	39.0	-18.3
HMPRO	-12.8	-9.0	7.0	56.8	-7.9	6.6
SKY	-12.2	3.5	4.2	-16.2	-6.0	4.1
HANA	-11.7	-97.8	104.3	77.0	-59.6	-1.9
IRPC	-11.4	-1.9	1.7	18.3	2.1	-2.3

## Top 20 NVDR Most Active by Value (B m)

Stock	Total	Buy	Sell	Net	% *
EA	838.1	487.2	350.9	136.3	16.5
DELTA	678.7	367.6	311.1	56.5	32.9
BDMS	639.6	293.6	346.0	-52.3	31.3
PTTEP	527.4	253.3	274.2	-20.9	31.0
ADVANC	502.7	333.1	169.7	163.4	23.7
IVL	473.7	306.9	166.8	140.1	33.2
PTT	464.5	211.4	253.0	-41.6	30.6
CPALL	447.0	303.8	143.2	160.7	16.1
MINT	314.7	176.9	137.8	39.1	32.8
BTS	278.4	172.1	106.3	65.8	26.9
CPN	246.0	132.2	113.8	18.5	27.1
GULF	242.2	33.9	208.3	-174.4	19.3
PTTGC	236.6	197.8	38.7	159.1	28.0
BGRIM	207.0	110.0	97.0	13.0	32.7
KBANK	203.9	76.4	127.6	-51.2	20.4
SCB	200.6	139.3	61.3	77.9	21.6
TTB	197.6	80.4	117.2	-36.8	18.6
CPF	191.3	133.6	57.7	75.9	35.4
BCP	183.3	47.6	135.7	-88.0	20.8
LH	175.8	107.3	68.5	38.8	30.2

## Top 20 NVDR Daily Outstanding

Stock	Thai NVDR's		Paid Up Capital Shares	% of Paid Up Capital **
	Investment *			
TISCO-P	7,300		9,859	74.04
MORE	2,128,610,775		7,176,748,441	29.66
MBK-W4	1,808,629		6,683,339	27.06
BBL	437,535,132		1,908,842,894	22.92
BCP	219,411,751		1,376,923,157	15.93
KBANK	362,975,773		2,369,327,593	15.32
THIP	12,715,002		89,999,686	14.13
BH	109,256,256		794,915,942	13.74
GBX	147,268,897		1,089,076,392	13.52
BDMS	2,088,080,402		15,892,001,895	13.14
FSX	106,315,919		818,866,777	12.98
CPALL	1,119,557,944		8,983,101,348	12.46
TRUE	4,260,847,014		34,552,100,801	12.33
CHO-W4	32,841,333		278,474,616	11.79
AH	41,577,095		354,842,012	11.72
MILL-W7	161,922,321		1,388,422,796	11.66
MBK-W3	335,581		2,959,452	11.34
W-W5	543,620,938		4,883,479,741	11.13
AMATA	124,214,224		1,150,000,000	10.80
PSL	165,826,518		1,559,291,862	10.63

\* % of Trading Volume in Underlying Securities

ที่มา: set.or.th

Note: Paid up capital shares of warrants are the number of issued warrants deduct from the total exercised warrants

\* Thai NVDR's investment = จำนวนหุ้นที่ ThaiNVDR ถือครองโดยที่ยังไม่รวมรายการที่รอการชำระราคาและส่งมอบหลักทรัพย์

\*\* ตามเกณฑ์ของธนาคารแห่งประเทศไทย บริษัท ไทยเอ็นวีดีอาร์ สามารถถือครองหุ้นได้ไม่เกิน

- 25% ของทุนจดทะเบียนชำระแล้ว สำหรับ BAY CIMBT KKP KTB LHFG SCB TCAP TISCO TMB และ BFIT

35% ของทุนจดทะเบียนชำระแล้ว สำหรับ BBL และ KBANK

## SHORT SELL



25 กรกฎาคม 2567

## ปริมาณหุ้นที่ขายชอร์ต

## ข้อมูลการขายชอร์ต ณ วันที่ 24 กรกฎาคม 2567

หลักทรัพย์	ปริมาณหุ้นที่ขายชอร์ต (หุ้น)	มูลค่าการขายชอร์ต (บาท)	% ปริมาณการขายชอร์ต เทียบกับปริมาณการซื้อขาย
แบบ Auto Matching			
AAI	99,100	531,415.00	0.83%
AAV	1,093,100	2,280,520.00	2.33%
AAV-R	1,103,000	2,325,672.00	2.35%
ACE	9,900	13,068.00	0.57%
ADVANC	301,500	67,489,000.00	6.34%
ADVANC-R	1,200	268,700.00	0.03%
AEONTS-R	11,500	1,250,150.00	3.23%
AGE	100	127.00	0.01%
AH	9,400	154,290.00	3.12%
AMATA	92,300	2,078,970.00	2.29%
AMATA-R	154,400	3,468,730.00	3.83%
AOT	51,300	2,949,750.00	0.65%
AP	274,400	2,267,040.00	3.40%
AP-R	67,400	556,185.00	0.84%
ASIAN	49,400	439,625.00	2.08%
ASK	5,300	57,420.00	0.25%
AURA	11,900	172,610.00	1.24%
AWC	1,890,700	7,153,964.00	3.22%
AWC-R	654,100	2,475,694.00	1.11%
BA	31,900	664,360.00	0.73%
BA-R	138,100	2,896,650.00	3.15%
BAFS	13,300	184,030.00	1.02%
BAFS-R	33,100	449,550.00	2.55%
BAM	112,700	773,270.00	1.64%
BAM-R	187,700	1,287,260.00	2.72%
BANPU	1,533,300	7,740,515.00	4.34%
BANPU-R	1,278,500	6,456,425.00	3.62%
BAY	1,900	45,990.00	1.70%
BBGI	46,800	253,150.00	0.40%
BBIK	9,500	293,400.00	1.79%
BBL	360,400	47,965,950.00	19.90%
BBL-R	188,000	25,034,650.00	10.38%
BCH	108,300	1,873,590.00	4.40%
BCH-R	3,000	51,900.00	0.12%
BCP	200,100	6,892,050.00	1.56%
BCP-R	82,000	2,844,750.00	0.64%
BCPG	315,700	1,781,060.00	7.83%
BCPG-R	178,200	1,002,005.00	4.42%
BDMS	689,200	18,263,800.00	1.79%
BDMS-R	636,300	16,861,950.00	1.65%
BEAUTY	93,100	40,964.00	3.99%
BEC	12,700	46,266.00	1.63%
BEM	179,700	1,428,595.00	0.37%
BEM-R	86,900	689,970.00	0.18%
BGRIM	458,600	9,971,830.00	3.18%
BGRIM-R	10,900	238,100.00	0.08%
BH	146,600	35,871,500.00	10.74%
BH-R	38,900	9,495,300.00	2.85%
BJC	472,400	9,689,130.00	6.36%
BJC-R	95,900	1,964,030.00	1.29%
BLA	15,000	263,380.00	1.83%
BLA-R	20,100	353,770.00	2.46%
BPP	42,500	511,180.00	7.43%
BSRC	800	6,880.00	0.09%
BSRC-R	2,300	19,570.00	0.26%
BTG	96,700	2,297,730.00	5.25%
BTG-R	101,500	2,420,850.00	5.51%
BTS	6,517,800	28,482,786.00	5.50%
BTS-R	828,700	3,611,558.00	0.70%
BYD-R	588,500	588,027.00	0.28%
CBG	165,100	10,958,100.00	6.92%
CBG-R	17,500	1,154,200.00	0.73%
CCET	45,600	171,572.00	0.25%
CCET-R	37,200	140,466.00	0.20%
CENTEL	52,600	2,202,725.00	3.01%
CENTEL-R	14,000	585,325.00	0.80%
CHG	18,300	45,384.00	0.18%
CHG-R	237,300	588,504.00	2.38%
CK	124,700	2,454,860.00	2.03%
CK-R	56,500	1,112,120.00	0.92%
CKP	134,700	527,130.00	2.78%
CKP-R	129,700	508,138.00	2.68%
CN01	6,132	107,461.00	6.32%

หลักทรัพย์	ปริมาณหุ้นที่ขายชอร์ต (หุ้น)	มูลค่าการขายชอร์ต (บาท)	% ปริมาณการขายชอร์ต เทียบกับปริมาณการซื้อขาย
แบบ Auto Matching			
COM7	660,800	13,492,980.00	6.31%
COM7-R	223,400	4,569,080.00	2.13%
CPALL	1,218,600	68,292,750.00	4.90%
CPALL-R	288,500	16,184,850.00	1.16%
CPAXT	74,100	2,204,475.00	3.00%
CPAXT-R	117,600	3,498,600.00	4.76%
CPF	268,000	6,344,250.00	2.34%
CPF-R	112,200	2,649,380.00	0.98%
CPN	245,200	13,701,500.00	3.02%
CPN-R	400,300	22,348,050.00	4.93%
CRC	288,400	9,240,050.00	5.37%
CRC-R	168,100	5,386,175.00	3.13%
CV	57,900	13,317.00	1.02%
DCC	137,200	268,677.00	3.71%
DCC-R	61,100	120,239.00	1.65%
DELTA	181,600	16,628,775.00	1.61%
DELTA-R	1,133,100	103,327,300.00	10.06%
DITTO	7,100	85,200.00	0.20%
DMT	1,200	14,280.00	0.15%
DOHOME	168,500	1,769,550.00	2.43%
DOHOME-R	245,400	2,572,340.00	3.54%
EA-R	7,293,200	31,641,040.00	1.23%
EASTW	1,300	3,406.00	0.40%
EGCO	10,400	1,045,025.00	2.11%
EGCO-R	8,900	891,375.00	1.80%
EP	400	976.00	0.32%
EPG	8,800	40,556.00	0.71%
EPG-R	101,300	465,870.00	8.21%
ERW	357,100	1,437,752.00	2.38%
ERW-R	319,900	1,284,810.00	2.13%
ETC	400	658.00	0.11%
FORTH	200	2,220.00	0.04%
FORTH-R	1,000	11,100.00	0.21%
GFPT	100	1,300.00	0.00%
GLOBAL	14,300	220,120.00	0.27%
GLOBAL-R	39,200	604,920.00	0.73%
GPSC	223,100	8,596,875.00	2.78%
GPSC-R	145,500	5,585,600.00	1.81%
GREEN	300	321.00	0.03%
GULF	1,021,300	45,965,125.00	7.35%
GULF-R	1,902,500	85,700,250.00	13.69%
GUNKUL	1,080,700	2,310,586.00	1.19%
GUNKUL-R	3,735,200	7,987,580.00	4.10%
HANA	16,600	771,800.00	0.26%
HANA-R	98,700	4,565,250.00	1.52%
HKCE01	113	2,226.00	2.16%
HMPRO	430,300	3,783,650.00	2.99%
HMPRO-R	23,800	209,440.00	0.17%
ICHI	76,300	1,197,910.00	1.19%
ICHI-R	110,100	1,723,120.00	1.72%
ILM	1,600	28,350.00	0.70%
ILM-R	5,100	90,770.00	2.24%
INTUCH	80,800	6,310,800.00	2.31%
INTUCH-R	7,600	593,825.00	0.22%
IRPC	564,300	844,713.00	1.13%
IRPC-R	1,844,800	2,749,760.00	3.71%
ITC	49,500	1,084,980.00	0.75%
ITC-R	144,600	3,163,890.00	2.20%
ITD-R	171,300	105,209.00	6.08%
IVL	1,516,600	27,252,290.00	3.84%
IVL-R	251,500	4,543,420.00	0.64%
JMART	127,200	1,565,520.00	2.54%
JMT	437,100	4,903,070.00	3.52%
JMT-R	152,400	1,693,330.00	1.23%
JTS	2,300	146,900.00	0.47%
JTS-R	10,400	661,525.00	2.12%
KAMART	29,400	369,280.00	0.63%
KBANK	800	102,700.00	0.02%
KBANK-R	22,900	2,932,600.00	0.59%
KCE	180,800	8,021,600.00	3.81%
KCE-R	118,500	5,240,350.00	2.50%
KGI	500	2,096.00	0.08%
KKP	380,900	14,539,875.00	8.57%
KKP-R	189,200	7,243,900.00	4.26%

# SHORT SELL

## ปริมาณหุ้นที่ขายชอร์ต

(ต่อ)การขายชอร์ต ณ วันที่ 24 กรกฎาคม 2567

หลักทรัพย์	ปริมาณหุ้นที่ขายชอร์ต (หุ้น)	มูลค่าการขายชอร์ต (บาท)	% ปริมาณการขายชอร์ต เทียบกับปริมาณการซื้อขายแบบ Auto Matching
KLINIQ	500	18,950.00	0.04%
KTB	100,200	1,783,560.00	0.93%
KTC	97,800	3,826,925.00	5.77%
LANNA	9,100	127,790.00	1.05%
LH	995,400	5,549,470.00	1.91%
LH-R	36,500	202,580.00	0.07%
LPN	300	950.00	0.15%
M	22,200	590,925.00	4.16%
M-R	23,700	629,200.00	4.44%
MAJOR	242,500	2,990,970.00	3.52%
MAJOR-R	18,800	229,760.00	0.27%
MASTER	10,800	561,425.00	0.73%
MASTER-R	32,500	1,676,450.00	2.20%
MC	57,400	587,300.00	2.37%
MDX	300	936.00	0.17%
MEB	10,400	304,100.00	1.33%
MEB-R	6,000	174,525.00	0.77%
MEGA	20,100	743,700.00	3.67%
MEGA-R	59,700	2,208,900.00	10.89%
MINT	518,600	15,675,150.00	3.33%
MINT-R	373,900	11,272,250.00	2.40%
MTC	699,400	27,252,825.00	12.86%
MTC-R	9,300	360,875.00	0.17%
NER	40,000	187,612.00	1.17%
NER-R	13,400	63,248.00	0.39%
NSL	200	5,925.00	0.04%
NSL-R	200	5,850.00	0.04%
ONEE	252,200	782,532.00	3.70%
OR	925,500	14,657,820.00	10.07%
OR-R	404,100	6,390,700.00	4.40%
ORI	198,300	837,366.00	3.51%
ORI-R	235,600	990,516.00	4.17%
OSP	98,600	2,339,670.00	0.74%
OSP-R	252,400	5,986,000.00	1.89%
PLANB	79,400	543,710.00	2.00%
PLANB-R	158,900	1,089,770.00	4.01%
PR9	66,200	1,203,780.00	5.46%
PRM	21,000	173,885.00	0.61%
PRM-R	300,100	2,481,000.00	8.73%
PSH	23,800	216,305.00	2.91%
PSH-R	99,000	899,420.00	12.10%
PSL	177,500	1,449,260.00	6.10%
PTG	22,300	179,515.00	1.15%
PTG-R	218,600	1,759,730.00	11.23%
PTT	1,071,100	34,275,200.00	4.50%
PTT-R	367,800	11,769,600.00	1.54%
PTTPE	94,100	13,477,800.00	1.58%
PTTPE-R	314,600	44,903,950.00	5.29%
PTTGC	207,500	5,471,900.00	1.29%
PTTGC-R	400	10,600.00	0.00%
QH	310,400	558,720.00	3.70%
RATCH	30,100	835,275.00	3.15%
RBF	161,200	1,152,240.00	3.37%
RCL	105,600	2,227,000.00	2.92%
ROJNA	112,400	648,460.00	4.99%
RS	96,100	1,144,310.00	7.40%
S	100	74.00	0.01%
SABINA	16,700	362,030.00	3.49%
SAMART	15,200	101,805.00	0.68%
SAPPE	1,900	169,950.00	0.17%
SAPPE-R	68,900	6,147,475.00	6.34%
SAT	12,700	145,030.00	0.90%
SAT-R	30,800	350,180.00	2.19%
SAWAD	742,600	24,851,975.00	7.86%
SAWAD-R	609,300	20,325,075.00	6.45%
SC	13,400	35,382.00	0.46%
SC-R	48,100	127,860.00	1.64%
SCB	300	30,150.00	0.01%
SCB-R	340,700	34,240,350.00	7.50%
SCC	24,700	5,557,500.00	3.01%
SCC-R	69,500	15,635,900.00	8.46%
SCCC	2,000	266,150.00	3.00%
SCCC-R	1,000	132,550.00	1.50%
SCGP	85,800	2,381,000.00	2.04%
SCGP-R	463,800	12,936,200.00	11.01%
SCN	700	628.00	0.12%

หลักทรัพย์	ปริมาณหุ้นที่ขายชอร์ต (หุ้น)	มูลค่าการขายชอร์ต (บาท)	% ปริมาณการขายชอร์ต เทียบกับปริมาณการซื้อขายแบบ Auto Matching
SHR	16,400	32,636.00	0.34%
SINGER	501,100	4,066,465.00	15.57%
SINGER-R	11,800	95,665.00	0.37%
SJRI	100,500	170,850.00	0.25%
SIRI-R	1,847,300	3,140,410.00	4.65%
SIS	4,100	100,800.00	1.10%
SISB	18,400	615,075.00	0.94%
SISB-R	39,400	1,303,325.00	2.01%
SJWD	12,300	143,910.00	0.90%
SKY	77,600	1,251,480.00	1.95%
SKY-R	51,300	817,720.00	1.29%
SNNP	300	3,690.00	0.02%
SOLAR	200	103.00	0.04%
SPA	79,500	554,060.00	1.85%
SPALI	65,600	1,130,090.00	2.60%
SPALI-R	497,100	8,562,390.00	19.73%
SPCG	11,400	93,320.00	3.21%
SPCG-R	6,300	51,345.00	1.77%
SPRC	372,100	3,066,110.00	4.26%
SPRC-R	182,900	1,507,490.00	2.09%
SPP-R	100	615.00	0.01%
STA	463,500	8,988,860.00	9.35%
STA-R	116,800	2,265,030.00	2.35%
STEC	34,600	310,495.00	1.80%
STEC-R	51,500	462,405.00	2.68%
STGT	112,900	1,061,020.00	4.61%
TASCO	34,600	543,220.00	1.88%
TASCO-R	43,500	682,950.00	2.36%
TCAP	129,400	5,639,075.00	3.74%
TCAP-R	278,700	12,130,575.00	8.06%
TFG	273,600	1,098,694.00	2.29%
THANI	163,400	326,802.00	1.27%
THANI-R	270,900	541,912.00	2.11%
THCOM	272,700	3,259,200.00	1.36%
THCOM-R	114,300	1,384,570.00	0.57%
THG-R	12,100	320,650.00	17.34%
TIDLOR	199,200	3,254,550.00	1.45%
TIDLOR-R	138,600	2,252,430.00	1.01%
TIPH	7,400	200,175.00	3.25%
TIPH-R	8,600	231,150.00	3.78%
TISCO	778,300	71,103,825.00	13.11%
TISCO-R	120,100	10,961,400.00	2.02%
TKN	27,100	257,990.00	1.22%
TKN-R	22,000	209,650.00	0.99%
TLI	332,200	2,451,935.00	3.20%
TLI-R	43,000	315,425.00	0.41%
TOA	5,100	93,840.00	0.44%
TOA-R	44,600	819,720.00	3.87%
TOP	549,500	28,761,550.00	15.11%
TOP-R	42,600	2,225,875.00	1.17%
TPIPL	112,700	134,069.00	0.69%
TPIPL-R	6,105,200	7,209,092.00	37.63%
TPIPP	41,600	116,480.00	2.73%
TQM	3,200	85,625.00	1.95%
TQM-R	5,800	155,150.00	3.54%
TRUE	923,000	8,379,990.00	4.12%
TRUE-R	299,700	2,727,270.00	1.34%
TTA	56,500	348,245.00	1.85%
TTB	4,255,700	7,240,466.00	1.42%
TTB-R	1,814,300	3,053,525.00	0.60%
TTW	10,400	92,040.00	0.32%
TTW-R	29,200	258,420.00	0.91%
TU	78,800	1,174,120.00	1.65%
TU-R	36,900	549,810.00	0.77%
TVO	4,000	82,830.00	1.16%
TVO-R	500	10,350.00	0.14%
UBE	20,400	16,524.00	0.62%
VGI	1,945,800	2,972,756.00	5.25%
VGI-R	1,100,800	1,693,135.00	2.97%
WHA	1,122,300	5,636,850.00	4.08%
WHAUP	34,200	140,220.00	1.15%
XO	35,100	835,420.00	1.94%
XPG	1,447,400	1,361,154.00	2.40%
XPG-R	70,500	64,395.00	0.12%

- โปรดรวมรายการขายชอร์ตของสมาชิกที่เป็นผู้ร่วมคำนวณวงเงิน หรือผู้ดูแลสภาพคล่องของหน่วยลงทุนของกองทุนรวมอีกต่อไปเพื่อบัญชีบริษัทประเภทเพื่อทำกำไรจากส่วนต่างของราคาหรือเพื่อดูแลสภาพคล่อง แล้วแต่กรณี
- รายการที่ชื่อย่อหลักทรัพย์ต่อด้วย "-R" หมายถึง ข้อมูลธุรกรรมขายชอร์ตในอินเวสต์ดีอาร์

ที่มา : set.or.th

## รายงานการเปลี่ยนแปลงการถือหลักทรัพย์และสัญญาซื้อขายล่วงหน้าของผู้บริหาร (แบบ 59) ประจำวันที่ 24 กรกฎาคม 2567

ชื่อย่อหลักทรัพย์	วิธีการได้มา/ จำหน่าย	ชื่อผู้บริหาร	ประเภทหลักทรัพย์	วันที่ได้มา/ จำหน่าย	จำนวน	ราคา
CH	ซื้อ	นาย ประวิทย์ ศรีแสงนาม	หุ้นสามัญ	23/07/2567	100,000	2.48
CREDIT	ซื้อ	นาย รอยย์ กุณารุ	หุ้นสามัญ	18/07/2567	3,500	17.24
CREDIT	ซื้อ	นาย รอยย์ กุณารุ	หุ้นสามัญ	19/07/2567	10,100	17.23
ECF	ซื้อ	นาย พชรธเนศ สุขสวัสดิ์	หุ้นสามัญ	23/07/2567	20,000	0.43
EP	ซื้อ	นาย ยุทธ ชินสุภักดิ์กุล	หุ้นสามัญ	23/07/2567	14,100	2.46
KKP	ซื้อ	นาย สุพล วัชรเวทิน	หุ้นสามัญ	23/07/2567	200,000	38.25
LHK	ซื้อ	นาย วิชญ์พล อัครพงษ์พิศักดิ์	หุ้นสามัญ	23/07/2567	5,500	3.70
LHK	ซื้อ	นาย วิชญ์พล อัครพงษ์พิศักดิ์	หุ้นสามัญ	23/07/2567	5,000	3.70
LHK	ซื้อ	นาย วิชญ์พล อัครพงษ์พิศักดิ์	หุ้นสามัญ	23/07/2567	4,500	3.70
LHK	ซื้อ	นาย วิชญ์พล อัครพงษ์พิศักดิ์	หุ้นสามัญ	23/07/2567	1,600	3.66
LHK	ซื้อ	นาย วิชญ์พล อัครพงษ์พิศักดิ์	หุ้นสามัญ	23/07/2567	4,200	3.62
LPH	ซื้อ	นาย ปราโมทย์ ภูณภานนท์	หุ้นสามัญ	23/07/2567	1,300	4.56
LPH	ซื้อ	นาย ปราโมทย์ ภูณภานนท์	หุ้นสามัญ	23/07/2567	10,700	4.54
MJD	ซื้อ	นาย สุริยา พูลวรลักษณ์	หุ้นสามัญ	23/07/2567	10,800	1.03
MJD	ซื้อ	นาย สุริยา พูลวรลักษณ์	หุ้นสามัญ	23/07/2567	47,000	1.04
MODERN	โอน	นาย เจริญ อุษณาจิตต์	หุ้นสามัญ	23/07/2567	2,403,860	2.24
POST	ซื้อ	นาย สุทธิเกียรติ จิราธิวัฒน์	หุ้นสามัญ	23/07/2567	47,900	0.09
PROUD	ซื้อ	นาย ภูมิพัฒน์ สีนหาเจริญ	หุ้นสามัญ	23/07/2567	65,000	1.47
SUPER	ซื้อ	นาย จอมทรัพย์ โลจายะ	หุ้นสามัญ	23/07/2567	3,050,000	0.28
TPIPL	ซื้อ	นาง อรพิน เสียวไพรัตน์	หุ้นสามัญ	23/07/2567	3,800,000	1.26
TRITN	ซื้อ	นางสาว หลุยส์ เตชะอุบล	หุ้นสามัญ	24/07/2567	5,500,000	0.13
TRT	ขาย	นาย ชองอิ ใต้	หุ้นสามัญ	24/07/2567	50,000	4.52

ที่มา: sec.or.th

## รายงานการได้มา/จำหน่ายหลักทรัพย์ของกิจการ (แบบ 246-2) ประจำวันที่ 24 กรกฎาคม 2567

หลักทรัพย์	ชื่อผู้ได้มา/จำหน่าย	วิธีการ	ประเภท หลักทรัพย์ 1	% ก่อน			วันที่ได้มา/ จำหน่าย	% หลัง			หมายเหตุ3
				ได้มา/ จำหน่าย	%	ได้มา/ จำหน่าย		ได้มา/ จำหน่าย	ได้มา/ จำหน่าย	%	
APEX	ดอกเตอร์ ธวัช ไทรราชู	ได้มา	หุ้น	5.2051	5.2051	10.4102	17/07/2567	5.2051	5.2051	10.4102	
EA	นางสาว สิริลักษณ์ อรุณเนตรทอง	จำหน่าย	หุ้น	1.5403	1.2522	0.2881	18/07/2567	35.6214	2.4075	33.2139	
EA	นาย ชัยวิทย์ อรุณเนตรทอง	จำหน่าย	หุ้น	1.9147	1.1552	0.7595	18/07/2567	35.6213	2.4075	33.2138	
IFEC	นางสาว สุภลักษณ์ เศษระพานิช	ได้มา	หุ้น	0.0000	6.9808	6.9808	19/07/2567	0.0000	6.9808	6.9808	
RML	วุฒิชัยศอรีย์ อินวสุตติง แคมป์บ็อล ลิมิตัด	ได้มา	หุ้น	18.3584	4.1599	21.7546	19/07/2567	38.1587	4.1599	40.7313	อื่นๆ

- หุ้น หมายถึง หุ้นสามัญหรือหุ้นบุริมสิทธิ หรือใบแสดงสิทธิในผลประโยชน์ที่เกิดจากหลักทรัพย์อ้างอิงไทย (DR) หลักทรัพย์แปลงสภาพ หมายถึง ใบสำคัญแสดงสิทธิที่จะซื้อหุ้นสามัญ หุ้นกู้แปลงสภาพ หรือหลักทรัพย์อื่นที่อาจแปลงสภาพได้
- กรณีที่มีการรายงานเป็นกลุ่ม ชื่อผู้ได้มา/จำหน่าย จะแสดงข้อมูลของบุคคลในกลุ่มที่มีการเปลี่ยนแปลง ส่วน %การได้มา/จำหน่าย และ %หลังการได้มา/จำหน่าย จะแสดงตัวเลขของทั้งกลุ่ม และบุคคลตามมาตรา 258 (นิยามตามบุคคลมาตรา 258)
- ข้อมูลเบื้องต้น หมายถึง ข้อมูลยังไม่ครบถ้วน และ/หรือ อยู่ระหว่างตรวจสอบตามฉบับแก้ไข หมายถึง รายงานยื่นเอกสารชุดใหม่ เพื่อแก้ไขจุดบกพร่อง chain principle หมายถึง การได้มา/จำหน่ายโดยทางอ้อม และเป็นการได้มาในจำนวนที่ทำให้ได้มาต้องทำคำเสนอซื้อหลักทรัพย์ทั้งหมดของกิจการ

ที่มา: sec.or.th

# TURNOVER LIST



25 กรกฎาคม 2567

## TURNOVER LIST & TRADING ALERT หลักทรัพย์ที่เข้าข่ายมาตรการจำกัดการซื้อขาย

สิ้นสุด	หลักทรัพย์	ระดับ 1		ระดับ 2		ระดับ 3	
		วันเริ่มต้น	วันสิ้นสุด	วันเริ่มต้น	วันสิ้นสุด	วันเริ่มต้น	วันสิ้นสุด
12 ก.ค. 67	MONO	15 ก.ค. 67	2 ส.ค. 67				

### หมายเหตุ

เมื่อหุ้นสามัญเข้ามาตรการให้หลักทรัพย์อื่นของบง. และหลักทรัพย์ที่มีการอ้างอิงหลักทรัพย์ของบง. เข้ามาตรการจำกัดการซื้อขายด้วย (ยกเว้น DW) โดย

**1. Cash Balance:** สมาชิกต้องดำเนินการให้ลูกค้าซื้อหลักทรัพย์ด้วยบัญชี **Cash Balance** เท่านั้น โดยลูกค้าต้องวางเงินสดไว้ล่วงหน้ากับสมาชิกเต็มจำนวนก่อนซื้อหลักทรัพย์

**2. ห้ามคำนวณวงเงินซื้อขาย:** ห้ามสมาชิกใช้หลักทรัพย์เป็นหลักประกันในการคำนวณเป็นวงเงินซื้อขายหลักทรัพย์ (ในทุกประเภทบัญชี)

**3. ห้าม Net Settlement:** ห้ามสมาชิกหักกลบราคาค่าซื้อกับราคาค่าขายหลักทรัพย์เดียวกันในวันเดียวกัน (ซื้อและขายหลักทรัพย์เดียวกันในวันเดียวกัน ค่าขายคืนเป็นวงเงินในวันทำการถัดไป)

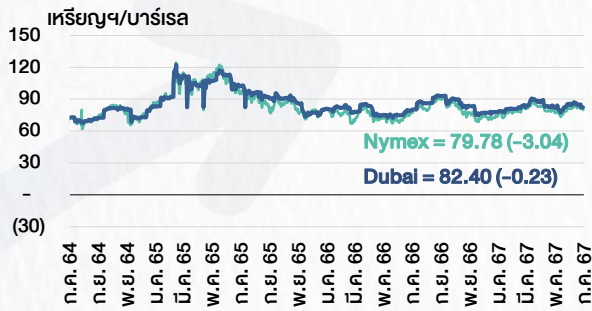
ทั้งนี้ มาตรการจำกัดการซื้อขาย มีปัจจัยที่ใช้ในการพิจารณา คือ อัตราหมุนเวียนการซื้อขาย (**Turnover ratio**) มูลค่าการซื้อขาย และราคาซื้อขาย ที่ไม่สอดคล้องกับปัจจัยพื้นฐาน เช่น **P/E Ratio** เป็นต้น

ที่มา: set.or.th

# CYCLICAL WATCH

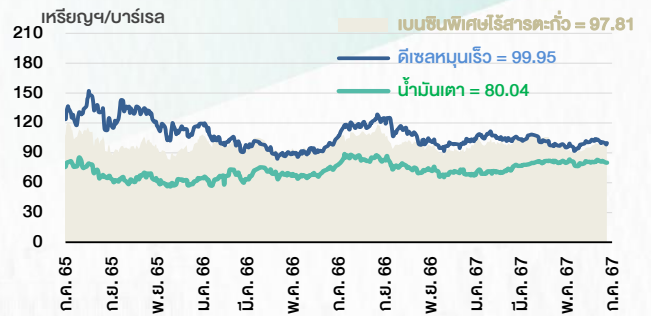
🕒 24 กรกฎาคม 2567

## ราคาน้ำมันดิบ



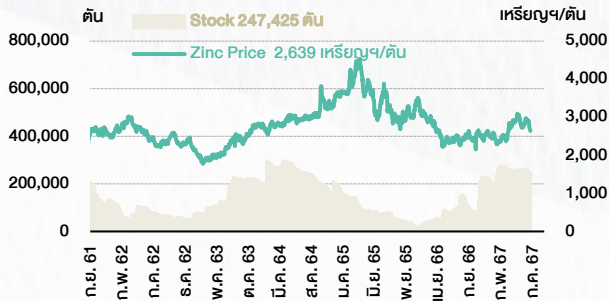
ที่มา : TQ professional

## ราคาขายปลีกน้ำมันสำเร็จรูปตลาดสิงคโปร์



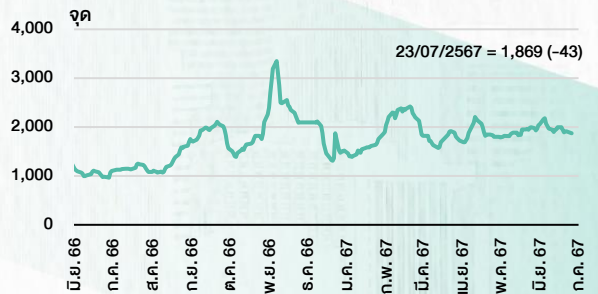
ที่มา : TOP

## ราคาสังกะสี



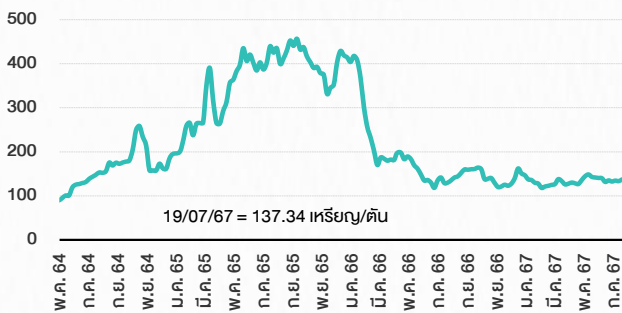
ที่มา : lme.co.uk

## ดัชนีค่าระวาง BDI



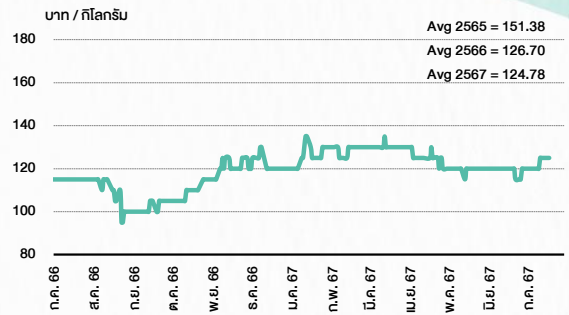
ที่มา : TQ professional

## ราคาก๊าซหุงต้ม



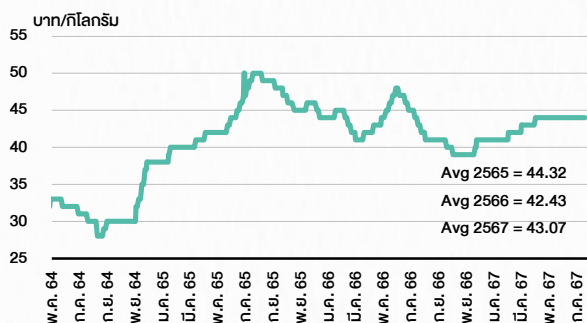
ที่มา : BANPU

## ราคาถั่วขาว 61-70 ตัน/กก.



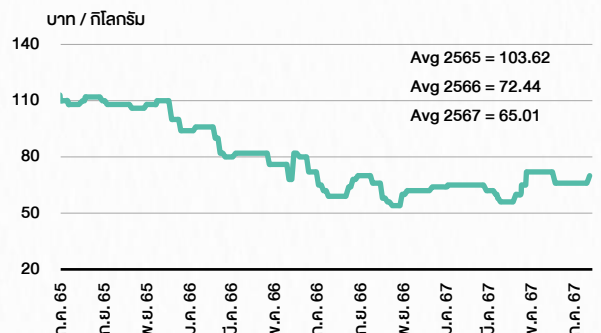
ที่มา : สำนักงานเศรษฐกิจการเกษตร

## ราคาไก่เป็น



ที่มา : สำนักงานเศรษฐกิจการเกษตร

## ราคาหมู



ที่มา : สำนักงานเศรษฐกิจการเกษตร

# STOCK CALENDAR

🕒 25 กรกฎาคม 2567

July 2024				
Monday	Tuesday	Wednesday	Thursday	Friday
<b>22</b> New shares trading BTC 1,485,611,913 shrs (w) PRG 2,079 shrs (w)  <b>PUBLIC HOLIDAY</b> (Substitution for Asarnha Bucha Day)	<b>23</b> New list - Warrant <b>CGH-W5</b> 64,578m units, B1 par  XD CN01 @B0.2358  New shares trading JCKH 18,417 shrs (w)  Conversion PPM-W2 1:1w @B6.00 (final)	<b>24</b> New list - Food & Beverage <b>Food Moments (FM)</b> 987,828m shrs, B2 par (IPO 376.957m shrs @B5.40)  Delist PPM-W2  Last trading day <b>IFEC</b> <b>POST</b>  XD BLAND @B0.01  New shares trading CHO 92,592,592 shrs (pp) RML 241,047,6192 shrs (pp)	<b>25</b> Delist <b>IFEC</b> <b>POST</b>  Last trading day before "SP" KKC  XD ASIA @B0.13  Conversion LEO-W1 1:1w @B22.00 (final)	<b>26</b>
<b>29</b> XD ASML01 @B0.0493 TMW @B4.15  <b>PUBLIC HOLIDAY</b> (Substitution for H.M. King Maha Vajiralongkorn Phra Vajiraklaochaoyuhua's Birthday)	<b>30</b> XD LPF @B0.2155  Conversion CHO-W4 1:1w @B0.23 CSC-P 1:1w EMC-W7 1:1w @B0.13 GIFT-W2 1:1w @B1.60 JCKH-W2 1:1w @B0.03 PPPM-W4 0.25:1w @B3.98 (final) PROS-W1 1:1w @B1.00 RS-W5 1:1w @B6.00 SCN-W3 1:1w @B1.00 SIMAT-W3 1.3765:1w @B21.7941 TCC-W5 1:1w @B0.50 WAVE-W3 1.04:1w @B0.144	<b>31</b>		

August 2024				
Monday	Tuesday	Wednesday	Thursday	Friday
			<b>1</b> Delist PPPM-W4  XD EPF @B0.10 KYE @B29.85 PTL @B0.19 SIA19 @B1.0102 SINGTEL80 @tba  XR KEX 0.6196:1n @B3.20 STPI 12:1n @B3.40	<b>2</b>
<b>5</b> XD SCGD @B0.10	<b>6</b> Last trading day <b>AJA-W3</b> <b>BEYOND-W2</b> <b>JSP-W1</b>  XD SCGP @B0.25	<b>7</b> XD ROCTEC @B0.013 <b>SCC @B2.50</b>  XE AJA-W3 1.071:1w @B0.166 (final, "SP") BEYOND-W2 1:1w @B10.00 (final, "SP") JSP-W1 1:1w @B2.50 (final, "SP")	<b>8</b>	<b>9</b>
<b>12</b> <b>PUBLIC HOLIDAY</b> (H.M. Queen Sirikit The Queen Mother's Birthday / Mother's Day)	<b>13</b>	<b>14</b> XD MSFT80X @B0.01371  XW MGI 2.50 existing: 1MGI-W1  Conversion TCAP-P 1:1	<b>15</b> XD SBUX80X @tba  XR SGC 1:1n @tba	<b>16</b>
<b>19</b> Last trading day MBAX-W2	<b>20</b> XE MBAX-W2 1:1w @B3.00 (final, "SP")	<b>21</b>	<b>22</b>	<b>23</b>
Last trading day SABUY-W2	<b>27</b> XE SABUY-W2 1:1w @B5.00 (final, "SP")	<b>28</b>	<b>29</b> Conversion AJA-W3 1.071:1w @B0.166 (final) BEYOND-W2 1:1w @B10.00 (final) JSP-W1 1:1w @B2.50 (final)	<b>30</b>

September 2024				
Monday	Tuesday	Wednesday	Thursday	Friday
<b>2</b> Last trading day <b>TRUBB-W2</b>	<b>3</b> XE TRUBB-W2 1:1w @B6.00 (final, "SP")	<b>4</b>	<b>5</b>	<b>6</b>
<b>9</b>	<b>10</b> Last trading day <b>TRITN-W6</b>	<b>11</b> XE TRITN-W6 1:1w @B0.25 (final, "SP")	<b>12</b> Conversion MBAX-W2 1:1w @B3.00 (final)	<b>13</b>
<b>16</b>	<b>17</b>	<b>18</b> Conversion SABUY-W2 1:1w @B5.00 (final)	<b>19</b> Delist <b>SABUY-W2</b>	<b>20</b>
<b>23</b>	<b>24</b>	<b>25</b>	<b>26</b> Conversion TRUBB-W2 1:1w @B6.00 (final)	<b>27</b>

ที่มา: set.or.th

## ANTI-CORRUPTION PROGRESS INDICATOR

### คำอธิบายผลการประเมินแต่ละระดับ

ระดับที่ 1 มีนโยบาย (Committed)

มีคำมั่นหรือมติคณะกรรมการในเรื่องการดำเนินธุรกิจที่จะไม่มีส่วนเกี่ยวข้องกับการทุจริตและการดูแลให้บริษัทปฏิบัติตามกฎหมายที่เกี่ยวข้อง

ระดับที่ 2 ประกาศเจตนารมณ์ (Declared)

มีการประกาศเจตนารมณ์เข้าเป็นแนวร่วมปฏิบัติของภาคเอกชนไทยในการต่อต้านการทุจริต (CAC) หรือโครงการต่อต้านทุจริตที่กำหนดให้องค์กรต้องมีกระบวนการในตนเองเดียวกัน

ระดับที่ 3 มีมาตรการป้องกัน (Established)

มีมาตรการป้องกัน การประเมินความเสี่ยง การสื่อสารและฝึกอบรมแก่พนักงาน รวมทั้งการดูแลให้มีการดำเนินการและการทบทวนความเหมาะสมของมาตรการอย่างสม่ำเสมอ

ระดับที่ 4 ได้รับการรับรอง (Certified)

มีการสอบทานจากคณะกรรมการตรวจสอบหรือผู้สอบบัญชีที่สำนักงาน ก.ล.ต. ให้ความเห็นชอบ และได้รับการรับรองหรือผ่านการตรวจสอบเพื่อให้ความเชื่อมั่นอย่างเป็นทางการจากหน่วยงานภายนอก (เช่น CAC)

ระดับที่ 5 ขยายผลสู่ผู้ที่เกี่ยวข้อง (Extended)

มีการขยายผลการดำเนินนโยบายต่อต้านการทุจริตสู่ผู้ที่เกี่ยวข้องในห่วงโซ่อุปทาน และการเปิดเผยข้อมูลเกี่ยวกับกรณีทุจริตที่เกิดขึ้น

เปิดเผยบ้างแต่ไม่เปิดเผยที่ชัดเจน

ไม่เปิดเผยหรือไม่เปิดเผย

### CG SCORE: การจัดอันดับบรรษัทภิบาล

#### คำอธิบายผลการประเมินแต่ละระดับ

ระดับคะแนน 5 (90-100) : ดีเลิศ 

ระดับคะแนน 4 (80-89) : ดีมาก 

ระดับคะแนน 3 (70-79) : ดี 

NR. : ไม่ปรากฏชื่อในรายงาน CGR

"Disclaimer: การเปิดเผย (ก) ผลสำรวจในเรื่องการกำกับดูแลกิจการ (Corporate Governance Report) ที่จัดทำโดยสมาคมส่งเสริมสถาบันกรรมการบริษัทไทย (IOD) และ (ข) ผลการประเมินดัชนีชี้วัดความคืบหน้าการป้องกันการมีส่วนเกี่ยวข้องกับการทุจริตคอร์รัปชัน (Anti-Corruption Progress Indicators) ที่จัดทำโดยสถาบันที่เกี่ยวข้อง ซึ่งมีการเปิดเผยโดยสำนักงานคณะกรรมการกำกับหลักทรัพย์และตลาดหลักทรัพย์นี้ เป็นการสำรวจและประเมินโดยสมาคมหรือสถาบันที่เกี่ยวข้องจากข้อมูลที่ได้รับจากบริษัทจดทะเบียนตามที่บริษัทจดทะเบียนได้ระบุใน (ก) แบบแสดงข้อมูลตามหลักเกณฑ์ Corporate Governance Report of Thai Listed Companies (CGR) ประจำปี และ (ข) แบบแสดงข้อมูลเพื่อการประเมิน Anti-Corruption ซึ่งได้อ้างอิงข้อมูลมาจากแบบแสดงรายการข้อมูลประจำปี (แบบ 56-1) รายงานประจำปี (แบบ 56-2) หรือในเอกสารและหรือรายงานอื่นที่เกี่ยวข้องของบริษัทจดทะเบียนนั้น แล้วแต่กรณี โดยเป็นการสำรวจและประเมินจากข้อมูลของบริษัทจดทะเบียนที่มีการเปิดเผยต่อสาธารณะ และเป็นข้อมูลที่ผู้ลงทุนทั่วไปสามารถเข้าถึงได้ และเป็นการดำเนินการตามนโยบายของสำนักงานคณะกรรมการกำกับหลักทรัพย์และตลาดหลักทรัพย์

ทั้งนี้ ผลการสำรวจหรือผลการประเมินดังกล่าวเป็นการนำเสนอในมุมมองของ IOD หรือสถาบันที่เกี่ยวข้องซึ่งเป็นคนกลางนอก โดยมีได้เป็นการประเมินการปฏิบัติตามของบริษัทย่อยในตลาดหลักทรัพย์แห่งประเทศไทย และมีได้ใช้ข้อมูลภายในเพื่อการประเมินแต่อย่างใด

เนื่องจากผลสำรวจหรือผลการประเมินดังกล่าวเป็นเพียงผลสำรวจหรือผลการประเมิน ณ วันที่ปรากฏในผลสำรวจหรือผลการประเมินเท่านั้น ดังนั้น ผลสำรวจหรือผลการประเมินจึงอาจเปลี่ยนแปลงได้ภายหลังวันดังกล่าว หรือเมื่อข้อมูลที่เกี่ยวข้องมีการเปลี่ยนแปลง ทั้งนี้ บริษัทหลักทรัพย์ [ ] มิได้ยืนยัน ตรวจสอบ หรือรับรองความถูกต้องครบถ้วนของผลสำรวจหรือผลการประเมินดังกล่าวแต่อย่างใด"



CORPORATE GOVERNANCE

▲▲▲▲

AAV	CMBT	INTUCH	PG	SNPP	TSC	LIT
ACE	CIVIL	IRC	PJW	SNP	TSTE	MOONG
ACG	CK	IRPC	PLANB	SO	TSTH	NCL
ADVANC	CKP	ITC	PLAT	SPALI	TTA	NDR
AE	CM	ITEL	PLUS	SPC	TIB	PDG
AEONTS	CNT	IVL	PM	SPCG	TTCL	PEER
AGE	COM7	JAS	POLY	SPI	TTW	PHOL
AH	CPALL	JTS	PORT	SPRC	TVH	PIMO
AHC	CPAXT	KBANK	PPP	SSC	TVO	PPS
AIT	CPF	KCE	PR9	SSF	TWPC	PTC
AJ	CPI	KEX	PRG	SSSC	UAC	SECURE
AKR	CPL	KKP	PRM	STA	UBC	SELIC
ALLA	CPN	KSL	PRTR	STEC	UP	SENX
ALT	CPW	KITB	PSH	STGT	UPF	SFT
AMARIN	CRC	KTC	PFL	STI	UPOIC	SGF
AMATA	CSC	LALIN	PT	SUC	UV	SICT
AMATAV	CSS	LANNA	PTT	SUN	YGI	SR
ANAN	CV	LH	PTTEP	SUSCO	VIBHA	STC
AOT	DCC	LHFG	PTTGC	SUTHA	VIH	TACC
AP	DDD	LOXLEY	Q-CON	SVI	WACOAL	THANA
APCO	DELTA	LPN	QH	SVT	WGE	TM
APCS	DEMCO	LRH	QTC	SYMC	WHA	TMC
ASEFA	DMT	LST	RATCH	SYNEX	WHAUP	TNDT
ASK	DOHOME	M	RBFB	SYNTEC	WICE	TPS
ASP	DRT	MAJOR	RPH	TAE	XPG	TQR
ASW	DUSIT	MALEE	RS	TCAP	ZEN	TRT
AWC	* EA	MATCH	RT	TCMC	ABM	TRV
AYUD	EASTW	MBK	S	TEAMG	ADB	TURTLE
B	ECL	MC	S&J	TEGH	ADD	TVDH
BA	EE	M-CHAI	SA	TFG	AF	TVT
BAFS	EGCO	MCOT	SABINA	TFMAMA	AIRA	UBIS
BAM	EPG	MEGA	SAK	TGE	AKP	UKEM
BANPU	ERW	MFC	SAMART	TGH	AMA	VCOM
BAY	ETC	MFEC	SAMTEL	THANI	ARIP	VL
BBGI	FE	MINT	SAPPE	THCOM	ARROW	WINMED
BBL	FI	MONO	SAT	THP	ATP30	WINNER
BCH	FPT	MSC	SBNEXT	THRE	AUCT	YUASA
BCP	FSX	MST	SC	THREL	BBK	
BCPG	GBX	MTC	SCB	TIDLOR	BC	
BDMS	GC	MTI	SCC	TIFH	BOL	
BEC	GENCO	NC	SCCC	TISCO	BTC	
BEM	GFPT	NCH	SCG	TK	BTW	
BEYOND	GGC	NER	SCGP	TKN	CHEWA	
BGC	GLAND	NKI	SCM	TKS	CHEWA	
BGRIM	GLOBAL	NOBLE	SDC	TKT	COLOR	
BH	GPSC	NRF	SEAFOD	TLI	CRD	
BIZ	GRAMMY	NTV	SEAOIL	TMD	ECF	
BJC	GULF	NVD	SENA	TMT	ETE	
BJCHI	GUNKUL	NWR	SGC	TNITY	FLOYD	
BKIH	HANA	NYT	SGP	TNL	FPI	
BLA	HENG	OCC	SHR	TNR	FVC	
BPP	HMPRO	ONEE	SIRI	TOA	GCAP	
BRI	HTC	OR	SIS	TOG	HARN	
BRR	ICC	ORI	SITHAI	TOP	HPT	VL
BTS	ICHI	RSP	SJWD	TPBI	MH	
BWG	ICN	PAP	SKR	TPCS	IND	
CBG	II	PATO	SM	TIPLI	IP	
CENDEL	ILINK	PB	SMPC	TIPIP	KTMS	
CFRESH	ILM	PCSGH	SMT	TOM	KUMWEL	
CHASE	INET	PDJ	SNC	TRUE	KUN	

▲▲▲▲

2S	SKN
AAI	SORKON
AIE	SSP
ALUCON	SST
AMR	STANLY
APURE	SUPER
ASIA	SVOA
ASIAN	TCC
ASIMAR	TEKA
AURA	TFM
BR	TPOLY
BSBM	TRU
BSRC	TRUBB
BTG	TSE
CEN	VRANDA
CGH	WAVE
CH	WFX
CI	WIK
CMC	WIN
CSP	WP
EKH	AS
ESTAR	ARIN
EVER	ASN
FORTH	CHIC
FTI	CIG
GEL	COMAN
GPI	DOD
HUMAN	DPANT
I	DV8
INSET	EFORL
IT	FSMART
J	HEALTH
JDF	JCHK
JMART	JUBILE
KCAR	K
KGI	KK
KIAT	KWM
KISS	LDC
KWIC	LEO
KWC	MVP
LHK	NTSC
METCO	PACO
MICRO	PRI
MK	PROEN
NOVA	PROUD
PIN	PSTC
POS	SALÉE
PREB	SANKO
PRIME	SONIC
PTECH	SPVI
PYLON	STP
RCL	SWC
ROCTEC	TMILL
SCJ	TNP
SCN	TPLAS
SE	XO
SE-ED	
SFLEX	
SINGER	

ANTI-CORRUPTION PROGRESS INDICATOR

▲▲▲

AMANAH	SMIT	UBA
AMC	SOLAR	UMS
ASAP	STECH	WARRIX
BCT	STPI	YONG
BIG	TC	ZGA
BIOTEC	TEAM	
CCET	TFI	
CHARAN	TKC	
CHAYO	TPA	
CHOTI	TPAC	
CITY	TRITN	
CMAN	UMI	
OMR	UTP	
CRANE	VARO	
CMT	VPO	
DTCENT	W	
EASON	WORK	
FNS	WPH	
FTE	24CS	
GFT	AMARC	
GUS	APP	
GYT	BE8	
HECH	BLESS	
INGRS	BSM	
INSURE	BVG	
JCK	CAZ	
JMT	DHOUSE	
JR	GTB	
KBS	GTV	
L&E	HL	
L&E	IG	
MENA	IRCP	
MJ	ITNS	
MOSHI	JSP	
NATION	KGEN	
NNCL	KUL	
NSL	MASTER	
NV	MBAX	
OGC	MEB	
PAF	META	
PCC	MGF	
PEACE	MITSIB	
PK	MUD	
PL	NPK	
PLE	PLANET	
PMTA	PPM	
PRAKIT	PRAPAT	
PRECHA	PSG	
PRIN	READY	
RABBIT	RWI	
RJH	SAAM	
RSP	SAF	
S11	SMART	
SAMCO	SMD	
SAWAD	SPA	
SCAP	SVR	
SCP	TIGER	
SIAM	TITLE	
SKE	TMI	
SKY	TNH	

CERTIFIED

2S	CPF	JKN	PK	SNP	TU
AAI	CPI	JR	PL	SORKON	TVDH
ADVANC	CPL	JTS	PLANB	SPACK	TVO
AE	CPN	KASET	PLANET	SPALI	TWPC
AF	CPW	KBANK	PLAT	SPC	UBE
AH	CRC	KBS	PM	SPI	UBIS
AI	CSC	KCAR	PPP	SPRC	UEC
AIE	DCC	KCCAMC	PPPM	SRICHA	UKEM
AIRA	DELTA	KCE	PPS	SSF	UOBKH
AJ	DEMCO	KGEN	PR9	SSP	UV
AKP	DIMET	KGI	PREB	SSSC	VCOM
AMA	DOHOME	KKP	PRG	SST	VGI
AMANAH	DRT	KSL	PRINC	STA	VIH
AMATA	DUSIT	KTB	PRM	STGT	WACOAL
AMATAV	EA	KTC	PROS	STOWER	WHA
AP	EASTW	L&E	PSH	SUSCO	WHAUP
APCS	ECF	LANNA	PSL	SVI	WICE
AS	EGCO	LHFG	PSTC	SYMTC	WIJK
ASIAN	EP	LHK	PT	SYNTEC	XO
ASK	EPG	LPN	PTECH	TAE	YUASA
ASP	ERW	LRH	PTG	TAKUNI	ZEN
AWC	ESTAR	M	PTT	TASCO	ZIGA
AYUD	ETC	MAJOR	PTTEP	TCAP	
B	ETE	MALEE	PTTGC	TCMC	
B	FNS	MATCH	PYLON	TFG	
BAM	FPI	MBAX	Q-CON	TFI	
BANPU	FPT	MBK	QH	TFMAMA	
BAY	FSMART	MC	QLT	TGE	
BBGI	FTE	MCOT	QRT	TGH	
BBL	GBX	META	RABBIT	THANI	
BCH	GC	MFC	RATCH	THCOM	
BCP	GCAP	MFEC	RML	THIP	
BCPG	GEL	MILL	RS	THRE	
BE8	GFPT	MINT	RWI	THRE	
BEC	GGC	MONO	S&J	TIDLOR	
BEYOND	GJS	MOONG	SAAM	THPCO	
BGC	GPI	MSC	SABINA	TISCO	
BGRIM	GPSC	MST	SAK	TKS	
BKI	GSTEEL	MTC	SAPPE	TKT	
BLA	GULF	MTI	SAT	TMD	
BPP	GUNKUL	NATION	SC	TMILL	
BRR	HANA	NCAP	SCC	TMT	
BSBM	HARN	NEP	SCCC	TNITY	
BTC	HENG	NKI	SCG	TNL	
BTS	HMPRO	NOBLE	SCGP	TNP	
BWG	HTC	NRF	SCM	TNR	
CEN	ICC	NWR	SCN	TOP	
CENDEL	ICHI	OCC	SEAOIL	TGG	
CFRESH	IFS	OGC	SE-ED	TOPP	
CGH	III	OR	SELIC	TPA	
CHEWA	ILINK	ORI	SENA	TPCS	
CHOTI	ILM	PAP	SGC	TRT	
CHOW	INET	PATO	SGP	TRU	
CIG	INOX	PE	SIRI	TSC	
CIMBT	INSURE	PCSGH	SITHAI	TSJ	
CM	INTUCH	PDG	SKR	TSTE	
CMC	IRPC	PDJ	SMIT	TSTH	
COM7	ITEL	PG	SMK	TTA	
CPALL	IVL	PHOL	SMPC	TTB	
CPAXT	JAS	PIMO	SNC	TTCL	

DECLARED

ACE	
ADB	
ALT	
AMC	
ASW	
BLAND	
BTG	
BYD	
CAZ	
CBG	
CV	
DEXON	
DMT	
EKH	
FSX	
GLOBAL	
GREEN	
ICN	
IHL	
ITC	
J	
JMART	
JMT	
LEO	
LH	
MENA	
MITSIB	
MODERN	
NER	
NEX	
OSP	
PEER	
PLUS	
POLY	
POS	
PRIME	
PROEN	
PRTR	
RBF	
RT	
SA	
SANKO	
SCB	
SENX	
SFLEX	
SIS	
SKE	
SM	
SVOA	
TBN	
TEGH	
TIPH	
TKN	
TPAC	
TPLAS	
TQM	
TRUE	
W	
WPH	
XPG	

ที่มา: Setsmart, กสท.

\* บริษัทหรือกรรมการหรือผู้บริหารของบริษัทที่มีข่าวด้านการกำกับดูแลกิจการ เช่น การกระทำผิดเกี่ยวกับหลักจริยธรรม การทุจริต คอร์รัปชัน เป็นต้น ซึ่งการใช้ข้อมูล CGR ควรตระหนักถึงข้อจำกัดก่อนประกอบด้วย