

TOP20 NVDR UPDATE



26 กรกฎาคม 2567

Top 20 NVDR Net Buying Value (B m)

Stock	Date					
	25-ก.ค.	24-ก.ค.	23-ก.ค.	19-ก.ค.	18-ก.ค.	17-ก.ค.
CPALL	403.6	160.7	161.5	21.2	146.2	234.3
PTTGC	247.5	159.1	118.8	45.8	27.6	17.0
ADVANC	173.3	163.4	-94.8	363.3	-103.9	581.6
TIDLOR	118.5	21.6	33.1	17.9	-32.6	-5.1
BDMS	99.3	-52.3	-231.1	-97.9	-227.9	-57.8
CPF	88.9	75.9	5.1	188.0	257.3	114.4
LH	80.9	38.8	-24.2	-21.9	8.1	-50.9
IVL	80.2	140.1	131.6	-18.2	63.8	19.6
AOT	74.9	15.8	74.4	31.0	-5.5	-1.1
OSP	72.1	66.3	41.5	-26.4	49.6	40.4
INTUCH	62.2	19.6	-40.6	-51.5	-86.0	-22.5
GPSC	53.7	27.0	8.7	114.2	58.8	-8.9
KKP	44.4	0.5	14.5	111.1	4.4	1.4
KTB	41.5	24.1	634.5	-129.4	-61.7	-68.9
MINT	33.2	39.1	-18.3	-31.6	47.4	-54.4
JMT	27.7	21.3	37.6	-8.0	-4.9	30.8
TRUE	25.6	-25.4	-5.0	394.8	263.4	8.4
AWC	25.2	70.9	38.8	40.4	38.0	43.4
HMPRO	21.5	-12.8	-9.0	7.0	56.8	-7.9
WHA	20.4	-9.3	6.6	9.7	-21.0	-15.1

Top 20 NVDR Net Selling Value (B m)

Stock	Date					
	25-ก.ค.	24-ก.ค.	23-ก.ค.	19-ก.ค.	18-ก.ค.	17-ก.ค.
BH	-186.9	-76.7	-54.9	9.6	126.8	22.7
BTS	-165.1	65.8	200.4	18.7	26.2	18.7
GULF	-152.6	-174.4	-105.6	-44.1	-267.5	26.1
PTTEP	-151.6	-20.9	12.0	-174.7	-79.7	-132.1
PTT	-145.4	-41.6	-10.1	-57.5	-75.6	69.8
DELTA	-113.8	56.5	-85.3	38.0	-95.3	652.7
SCB	-92.4	77.9	16.5	-53.5	-226.6	-87.1
EA	-55.6	136.3	53.5	-22.4	-110.3	9.1
EGCO	-50.7	-9.9	-16.3	6.5	-5.7	9.3
SAWAD	-38.7	-6.8	42.0	6.6	7.5	17.4
TOP	-36.8	5.9	-82.9	-115.6	-35.3	-59.1
TISCO	-34.2	-3.4	-127.5	-84.2	-94.3	22.7
BEM	-33.9	61.6	2.5	18.1	-12.9	2.8
MTC	-31.6	7.5	70.3	3.1	-1.3	1.1
ICHI	-30.4	-7.4	-34.0	-5.1	5.0	-35.5
SPRC	-25.9	3.1	-19.3	-24.1	94.3	31.1
SAV	-23.8	-6.3	-5.3	-3.8	-0.4	-1.4
BJC	-22.6	-3.0	6.4	-31.8	1.3	-10.1
JAS	-22.1	-20.3	-17.7	-22.3	33.5	-1.9
BANPU	-21.5	-6.2	-33.6	-19.3	-15.7	-68.9

Top 20 NVDR Most Active by Value (B m)

Stock	Total	Buy	Sell	Net	% *
DELTA	1,055.9	471.0	584.9	-113.8	27.7
CPALL	762.3	582.9	179.4	403.6	21.9
PTT	611.9	233.3	378.6	-145.4	37.0
BDMS	596.1	347.7	248.4	99.3	29.9
ADVANC	462.1	317.7	144.4	173.3	27.0
KTB	433.5	237.5	196.0	41.5	37.8
BH	429.4	121.2	308.1	-186.9	27.2
GULF	394.5	121.0	273.5	-152.6	24.6
PTTGC	385.3	316.4	68.9	247.5	32.8
EA	359.9	152.2	207.8	-55.6	21.2
SCB	353.9	130.8	223.2	-92.4	38.2
PTTEP	331.1	89.8	241.3	-151.6	25.7
BTS	315.3	75.1	240.2	-165.1	24.1
TOP	308.9	136.1	172.8	-36.8	17.6
MINT	297.9	165.5	132.4	33.2	28.3
BCP	272.6	144.9	127.7	17.2	31.1
CPF	269.7	179.3	90.4	88.9	32.0
LH	243.9	162.4	81.5	80.9	31.8
AOT	239.9	157.4	82.5	74.9	19.4
TRUE	235.4	130.5	104.9	25.6	27.4

Top 20 NVDR Daily Outstanding

Stock	Thai NVDR's		Paid Up		% of Paid Up
	Investment *	Capital Shares	Capital **		
TISCO-P	7,300	9,859		74.04	
MORE	2,128,608,775	7,176,748,441		29.66	
MBK-W4	1,808,629	6,683,339		27.06	
BBL	442,816,653	1,908,842,894		23.20	
BCP	218,457,351	1,376,923,157		15.87	
KBANK	362,910,009	2,369,327,593		15.32	
THIP	12,715,002	89,999,686		14.13	
BH	109,019,956	794,915,942		13.71	
GBX	147,268,881	1,089,076,392		13.52	
BDMS	2,078,892,917	15,892,001,895		13.08	
FSX	106,315,919	818,866,777		12.98	
CPALL	1,122,387,728	8,983,101,348		12.49	
TRUE	4,256,428,682	34,552,100,801		12.32	
CHO-W4	32,841,333	278,474,616		11.79	
AH	41,528,195	354,842,012		11.70	
MILL-W7	161,922,321	1,388,422,796		11.66	
MBK-W3	335,581	2,959,452		11.34	
W-W5	543,620,938	4,883,479,741		11.13	
AMATA	123,989,828	1,150,000,000		10.78	
PSL	166,316,818	1,559,291,862		10.67	

* % of Trading Volume in Underlying Securities

ที่มา: set.or.th

Note: Paid up capital shares of warrants are the number of issued warrants deduct from the total exercised warrants

* Thai NVDR's investment = จำนวนหุ้นที่ ThaiNVDR ถือครองโดยที่ยังไม่รวมรายการที่รอการชำระราคาและส่งมอบหลักทรัพย์

** ตามเกณฑ์ของธนาคารแห่งประเทศไทย บริษัท ไทยเอ็นวีดีอาร์ สามารถถือครองหุ้นได้ไม่เกิน

- 25% ของทุนจดทะเบียนชำระแล้ว สำหรับ BAY CIMBT KKP KTB LHFG SCB TCAP TISCO TMB และ BFIT

35% ของทุนจดทะเบียนชำระแล้ว สำหรับ BBL และ KBANK

SHORT SELL



26 กรกฎาคม 2567

ปริมาณหุ้นที่ขายชอร์ต

ข้อมูลการขายชอร์ต ณ วันที่ 25 กรกฎาคม 2567

หลักทรัพย์	ปริมาณหุ้นที่ขายชอร์ต (หุ้น)	มูลค่าการขายชอร์ต (บาท)	% ปริมาณการขายชอร์ต เทียบกับปริมาณการซื้อขาย	หลักทรัพย์	ปริมาณหุ้นที่ขายชอร์ต (หุ้น)	มูลค่าการขายชอร์ต (บาท)	% ปริมาณการขายชอร์ต เทียบกับปริมาณการซื้อขาย
แบบ Auto Matching				แบบ Auto Matching			
AAI	243,800	1,306,005.00	1.53%	CK-R	20,900	406,510.00	0.58%
AAI-R	13,600	74,120.00	0.09%	CKP	172,700	655,362.00	2.42%
AAV	2,122,900	4,468,336.00	12.86%	CKP-R	155,300	589,030.00	2.17%
AAV-R	325,500	684,586.00	1.97%	CNO1	623	10,840.00	0.14%
ACC	100	42.00	0.00%	COM7	682,900	13,924,280.00	5.93%
ADVANC	90,200	20,168,400.00	2.35%	COM7-R	265,600	5,411,340.00	2.31%
AEONTS	5,000	537,500.00	1.69%	CPALL	1,432,200	81,277,300.00	4.67%
AEONTS-R	10,300	1,126,300.00	3.49%	CPALL-R	235,300	13,413,375.00	0.77%
AGE	400	486.00	0.04%	CPAXT	191,500	5,682,500.00	5.30%
AH	7,400	120,020.00	3.47%	CPAXT-R	115,300	3,430,125.00	3.19%
AMATA	194,300	4,358,680.00	4.72%	CPF	511,600	11,946,320.00	2.83%
AMATA-R	143,000	3,222,030.00	3.47%	CPF-R	48,900	1,139,960.00	0.27%
AOT	237,900	13,610,325.00	2.20%	CPN	310,500	17,440,625.00	8.61%
AOT-R	605,200	34,586,475.00	5.59%	CPN-R	114,500	6,468,875.00	3.18%
AP	458,700	3,765,870.00	4.17%	CRC	190,500	6,120,350.00	4.00%
AP-R	260,800	2,138,560.00	2.37%	CRC-R	67,900	2,189,275.00	1.43%
ASIAN	51,400	461,505.00	3.45%	CV	100	23.00	0.00%
ASK	10,800	118,540.00	0.90%	DCC	35,700	69,972.00	1.58%
AURA	20,700	301,540.00	1.49%	DCC-R	594,400	1,166,180.00	26.33%
AWC	76,100	287,658.00	0.24%	DELTA	329,300	29,724,500.00	1.56%
AWC-R	1,314,500	4,919,866.00	4.13%	DELTA-R	1,895,900	171,006,100.00	8.98%
BA	38,800	808,540.00	1.41%	DEMCO	200	692.00	0.09%
BA-R	62,200	1,297,500.00	2.27%	DITTO	9,800	119,460.00	0.19%
BAFS	12,500	170,270.00	2.61%	DMT	100	1,190.00	0.01%
BAFS-R	17,500	236,750.00	3.65%	DOHOME	182,400	2,001,270.00	1.65%
BAM	128,100	851,865.00	2.04%	DOHOME-R	471,100	5,177,980.00	4.27%
BAM-R	306,100	2,032,235.00	4.88%	EA	72,000	316,500.00	0.04%
BANPU	2,849,800	14,064,990.00	2.66%	EA-R	6,999,600	30,108,486.00	3.54%
BANPU-R	4,082,900	20,094,344.00	3.81%	EASTW	1,200	3,096.00	0.33%
BAY	400	9,680.00	0.21%	EGATIF	100	605.00	0.28%
BBGI	20,300	108,215.00	0.35%	EGCO	42,300	4,180,900.00	3.56%
BBIK	3,200	98,400.00	1.18%	EGCO-R	53,900	5,315,425.00	4.54%
BBL	206,100	27,411,300.00	11.50%	EPG	22,800	104,880.00	1.87%
BBL-R	6,600	877,800.00	0.37%	EPG-R	168,400	775,160.00	13.79%
BCH	234,600	4,082,720.00	2.32%	ERW	96,700	386,562.00	1.14%
BCH-R	156,600	2,688,980.00	1.55%	ERW-R	178,500	711,554.00	2.11%
BCP	298,300	9,830,350.00	2.24%	ETC	400	682.00	0.09%
BCP-R	477,600	15,703,300.00	3.58%	FORTH	64,000	681,940.00	8.55%
BCPG	61,800	345,470.00	2.01%	GFPT	61,200	789,480.00	1.84%
BCPG-R	155,800	870,120.00	5.06%	GFPT-R	6,200	79,980.00	0.19%
BEAUTY	65,300	30,038.00	0.90%	GLOBAL	15,400	240,470.00	0.15%
BEC	4,500	16,468.00	1.15%	GLOBAL-R	273,900	4,296,630.00	2.69%
BEC-R	1,100	3,998.00	0.28%	GPSC	170,000	6,504,550.00	3.21%
BEM	569,900	4,585,465.00	1.01%	GULF	335,400	15,168,075.00	1.89%
BEM-R	2,056,700	16,459,685.00	3.64%	GULF-R	4,870,500	219,390,125.00	27.41%
BGRIM	440,300	9,723,200.00	4.93%	GUNKUL	2,246,000	4,453,424.00	2.63%
BGRIM-R	200	4,390.00	0.00%	GUNKUL-R	1,457,400	2,884,636.00	1.70%
BH	52,900	12,859,800.00	1.63%	HANA	248,600	11,259,175.00	1.81%
BH-R	144,300	35,046,700.00	4.44%	HANA-R	164,700	7,442,925.00	1.20%
BJC	79,100	1,626,020.00	2.02%	HKCE01	13	250.00	0.04%
BLA	35,800	623,320.00	5.12%	HMPRO	702,600	6,170,720.00	4.32%
BLA-R	48,500	842,840.00	6.93%	HMPRO-R	1,800	15,970.00	0.01%
BPP	14,000	170,180.00	2.10%	HUMAN	300	3,180.00	0.16%
BPP-R	1,300	15,780.00	0.19%	ICHI	1,300	20,210.00	0.04%
BSRC	200	1,660.00	0.01%	ICHI-R	238,800	3,711,500.00	6.61%
BSRC-R	102,500	840,540.00	2.74%	INTUCH	22,600	1,768,400.00	0.48%
BTG	42,300	995,160.00	2.85%	INTUCH-R	1,500	117,600.00	0.03%
BTG-R	85,200	1,997,730.00	5.74%	IRPC	91,100	134,828.00	0.29%
BTS	2,586,800	11,136,678.00	1.70%	IRPC-R	748,700	1,091,255.00	2.36%
BTS-R	3,626,800	15,481,192.00	2.38%	ITC	527,200	11,227,530.00	6.60%
BYD-R	1,000,600	1,081,278.00	0.35%	ITC-R	40,800	874,970.00	0.51%
CBG	115,300	7,529,400.00	5.77%	IVL	1,210,700	21,854,050.00	5.79%
CBG-R	45,700	2,990,825.00	2.29%	JAS	78,800	234,824.00	0.12%
CCET	29,600	101,746.00	0.05%	JMART	566,500	6,638,610.00	7.68%
CCET-R	256,200	893,104.00	0.41%	JMT	671,800	7,130,930.00	3.93%
CENDEL	50,300	2,109,625.00	4.53%	JMT-R	108,100	1,145,860.00	0.63%
CENDEL-R	13,300	558,725.00	1.20%	JTS	11,000	667,250.00	1.76%
CHG	451,800	1,105,594.00	2.54%	JTS-R	10,200	622,450.00	1.63%
CHG-R	910,600	2,232,888.00	5.12%	KAMART	134,000	1,594,020.00	1.30%
CK	9,300	180,420.00	0.26%	KBANK	167,300	21,427,650.00	3.08%
				KBANK-R	35,700	4,569,600.00	0.66%
				KBSPIF	400	3,140.00	0.82%
				KCE	452,800	19,410,775.00	4.53%
				KCE-R	212,800	9,102,200.00	2.13%

SHORT SELL

ปริมาณหุ้นที่ขายชอร์ต

(ต่อ)การขายชอร์ต ณ วันที่ 25 กรกฎาคม 2567

หลักทรัพย์	ปริมาณหุ้นที่ขายชอร์ต (หุ้น)	มูลค่าการขายชอร์ต (บาท)	% ปริมาณการขายชอร์ต เทียบกับปริมาณการซื้อขาย
แบบ Auto Matching			
KKP	383,600	14,582,475.00	7.20%
KKP-R	92,400	3,514,600.00	1.73%
KLINIQ	200	7,475.00	0.01%
KTB	1,420,600	25,428,750.00	4.44%
KTB-R	14,500	259,550.00	0.05%
KTC	105,100	4,092,150.00	6.04%
LANNA	11,200	154,590.00	1.50%
LANNA-R	5,800	80,620.00	0.78%
LH	2,284,000	12,881,345.00	3.35%
LH-R	103,700	582,985.00	0.15%
M-R	15,100	397,775.00	4.73%
MAJOR	65,100	822,730.00	4.18%
MAJOR-R	12,000	151,240.00	0.77%
MASTER	6,200	313,625.00	0.38%
MASTER-R	1,900	93,675.00	0.12%
MBK	51,000	816,000.00	3.88%
MBK-R	68,500	1,096,000.00	5.21%
MC	14,900	150,490.00	1.96%
MDX	200	618.00	0.51%
MEB	1,900	55,575.00	0.91%
MEGA	25,100	922,425.00	4.79%
MEGA-R	12,400	455,700.00	2.36%
MINT	533,700	16,428,025.00	3.10%
MINT-R	619,600	19,008,250.00	3.60%
MTC	444,200	16,958,975.00	7.33%
MTC-R	15,400	589,025.00	0.25%
NER	57,500	266,760.00	1.75%
NER-R	35,900	166,162.00	1.09%
ONEE	124,400	386,464.00	4.52%
ONEE-R	300	930.00	0.01%
OR	767,100	12,103,430.00	6.79%
OR-R	173,200	2,728,400.00	1.53%
ORI	90,500	392,186.00	2.16%
ORI-R	88,500	378,428.00	2.11%
OSP	339,600	7,924,610.00	2.63%
PLANB	233,200	1,604,720.00	6.40%
PLANB-R	184,000	1,258,055.00	5.05%
PR9	41,500	746,600.00	4.73%
PRM	10,000	84,000.00	0.12%
PRM-R	245,200	2,060,435.00	2.89%
PSH	2,200	20,015.00	0.64%
PSH-R	63,900	579,500.00	18.56%
PSL	622,100	4,931,355.00	10.37%
PTG	250,400	1,976,025.00	4.28%
PTG-R	600	4,740.00	0.01%
PTT	1,999,300	63,869,975.00	7.70%
PTT-R	1,319,400	42,130,150.00	5.08%
PTTEP	64,600	9,275,800.00	1.44%
PTTEP-R	473,400	67,984,200.00	10.56%
PTTGC	413,800	10,717,075.00	1.81%
PTTGC-R	352,700	9,105,775.00	1.54%
QH	57,900	102,769.00	0.29%
QH-R	609,100	1,082,652.00	3.09%
RATCH	1,000	27,500.00	0.12%
RBF	9,200	64,960.00	0.24%
RCL	80,000	1,660,590.00	2.26%
ROJNA	143,800	822,750.00	4.34%
RPC	1,600	960.00	0.54%
RS	15,500	186,000.00	5.00%
RS-R	1,000	12,000.00	0.32%
S	200	148.00	0.01%
SABINA	19,900	431,320.00	7.94%
SAMART	19,600	125,975.00	0.78%
SAPPE	100	8,875.00	0.02%
SAPPE-R	32,900	2,945,700.00	6.16%
SAT	20,600	232,040.00	4.40%
SAT-R	1,900	21,400.00	0.41%
SAWAD	651,400	21,255,725.00	5.49%
SAWAD-R	599,100	19,665,275.00	5.05%
SC	53,700	141,108.00	0.82%
SCB	175,100	17,597,550.00	3.80%
SCB-R	464,500	46,682,250.00	10.09%

หลักทรัพย์	ปริมาณหุ้นที่ขายชอร์ต (หุ้น)	มูลค่าการขายชอร์ต (บาท)	% ปริมาณการขายชอร์ต เทียบกับปริมาณการซื้อขาย
แบบ Auto Matching			
SCC	201,400	44,957,000.00	13.52%
SCC-R	98,100	21,816,400.00	6.58%
SCCC	800	107,250.00	1.02%
SCCC-R	8,700	1,165,350.00	11.10%
SCGP	315,400	8,928,825.00	7.85%
SCGP-R	415,900	11,818,375.00	10.35%
SCN	200	179.00	0.27%
SINGER	200	1,615.00	0.01%
SINGER-R	2,500	20,250.00	0.12%
SIRI	1,427,500	2,426,750.00	9.97%
SIS	30,000	707,450.00	2.49%
SISB	13,800	452,375.00	0.91%
SISB-R	70,000	2,278,475.00	4.62%
SJWD	10,900	128,630.00	0.93%
SKY	33,100	534,840.00	1.22%
SKY-R	90,300	1,465,270.00	3.32%
SNNP	200	2,470.00	0.02%
SPA	9,700	67,000.00	0.38%
SPALI	184,000	3,164,800.00	13.10%
SPALI-R	295,700	5,086,040.00	21.05%
SPCG	3,800	30,970.00	1.12%
SPRC	246,600	1,964,105.00	0.93%
SPRC-R	488,300	3,886,990.00	1.85%
SSP-R	1,600	9,885.00	0.32%
STA	108,700	2,091,060.00	2.20%
STA-R	106,100	2,037,010.00	2.14%
STGT	13,900	131,200.00	0.96%
SUSCO	24,000	81,444.00	0.84%
TASCO	30,100	472,570.00	5.71%
TASCO-R	37,000	580,900.00	7.02%
TCAP	100,400	4,425,000.00	9.15%
TCAP-R	89,400	3,940,925.00	8.15%
TFG	13,600	55,488.00	0.38%
THANI	601,600	1,058,360.00	1.58%
THANI-R	1,787,700	3,114,595.00	4.70%
THCOM	222,100	2,731,820.00	2.23%
THCOM-R	1,600	19,680.00	0.02%
THG-R	8,900	240,300.00	19.60%
TIDLOR	416,300	6,588,100.00	1.93%
TIDLOR-R	100	1,570.00	0.00%
TISCO	1,208,200	111,183,550.00	23.42%
TISCO-R	214,200	19,802,175.00	4.15%
TKN	21,500	203,175.00	0.91%
TKN-R	1,100	10,395.00	0.05%
TLI	196,300	1,426,625.00	7.50%
TLI-R	121,900	883,775.00	4.66%
TOA-R	72,900	1,348,650.00	14.33%
TOP	1,497,900	75,846,350.00	8.68%
TOP-R	914,700	46,389,750.00	5.30%
TPIPL	1,200	1,404.00	0.02%
TPIPL-R	590,400	690,768.00	10.45%
TPIPP	100	280.00	0.00%
TPIPP-R	49,100	136,498.00	2.43%
TQM	10,000	265,000.00	6.55%
TQM-R	3,700	98,050.00	2.42%
TRUE	682,600	6,132,880.00	1.43%
TRUE-R	22,200	199,015.00	0.05%
TTA	89,400	549,810.00	3.68%
TTA-R	3,900	23,985.00	0.16%
TTB	4,525,900	7,515,417.00	1.20%
TTB-R	25,815,700	42,696,471.00	6.85%
TTW	48,600	425,250.00	1.65%
TU	612,800	9,111,520.00	3.54%
TU-R	598,000	8,800,390.00	3.46%
TVO	13,900	281,010.00	2.08%
UBE	21,000	17,010.00	0.59%
VGI	21,600	32,727.00	0.13%
VGI-R	411,800	621,590.00	2.53%
WHA	939,600	4,715,155.00	4.30%
WHA-R	100,000	505,000.00	0.46%
WHAUP	67,500	274,974.00	1.85%
XO	23,900	558,670.00	2.29%
XPG	219,600	204,228.00	1.14%
XPG-R	5,400	5,022.00	0.03%

- ไม่รวมรายการขายชอร์ตของสมาชิกที่เป็นผู้ร่วมค้ำหน่วยลงทุน หรือผู้ดูแลสภาพคล่องของหน่วยลงทุนของกองทุนรวมอีทีเอฟเพื่อบัญชีบริษัทประเภทเพื่อกำไรจากส่วนต่างของราคาหรือเพื่อดูแลสภาพคล่อง แล้วแต่กรณี
- รายการที่ชื่อย่อหลักทรัพย์ต่อด้วย "-R" หมายถึง ข้อมูลธุรกรรมขายชอร์ตในเอ็นวีดีอาร์

ที่มา : set.or.th

รายงานการเปลี่ยนแปลงการถือหลักทรัพย์และสัญญาซื้อขายล่วงหน้าของผู้บริหาร (แบบ 59) ประจำวันที่ 25 กรกฎาคม 2567

ชื่อบริษัท	วิธีการได้มา/จำหน่าย	ชื่อผู้บริหาร	ประเภทหลักทรัพย์	วันที่ได้มา/จำหน่าย	จำนวน	ราคา
EP	ซื้อ	นาย ยุทธ ชินสุภักกุล	หุ้นสามัญ	24/07/2567	47,600	2.45
GUNKUL	ซื้อ	นาย กัลกุล ดำรงชัยวุฒิ	หุ้นสามัญ	24/07/2567	11,000,000	2.30
KKP	ซื้อ	นาย มริษา เดชรุ่งชัยกุล	หุ้นสามัญ	25/07/2567	50,000	38.00
LPH	ซื้อ	นาย ปราโมทย์ ภูพานนท์	หุ้นสามัญ	24/07/2567	27,000	4.52
MJD	ซื้อ	นาย สุริยา พูลวรลักษณ์	หุ้นสามัญ	24/07/2567	100	1.03
MJD	ซื้อ	นาย สุริยา พูลวรลักษณ์	หุ้นสามัญ	24/07/2567	80,000	1.04
MJD	ซื้อ	นาย สุริยา พูลวรลักษณ์	หุ้นสามัญ	24/07/2567	70,000	1.05
POST	ซื้อ	นาย สุทธิเกียรติ จิราธิวัฒน์	หุ้นสามัญ	24/07/2567	474,300	0.08
TPIPL	ซื้อ	นาง อรพิน เสียวไพรัตน์	หุ้นสามัญ	24/07/2567	1,100,000	1.19
TRITN	ซื้อ	นางสาว หลุยส์ เดชอุบล	หุ้นสามัญ	24/07/2567	500,000	0.13
TTI	ซื้อ	นาย กัจจกร ชื่นชูจิตต์	หุ้นสามัญ	24/07/2567	200	24.40
TTI	ซื้อ	นาย กัจจกร ชื่นชูจิตต์	หุ้นสามัญ	24/07/2567	700	24.50

ที่มา: sec.or.th

รายงานการได้มา/จำหน่ายหลักทรัพย์ของกิจการ (แบบ 246-2) ประจำวันที่ 25 กรกฎาคม 2567

หลักทรัพย์	ชื่อผู้ได้มา/จำหน่าย	วิธีการ	ประเภทหลักทรัพย์ 1	% ก่อน	%	% หลัง	วันที่ได้มา/จำหน่าย	% ก่อน	%	% หลัง	หมายเหตุ 3
				ได้มา/จำหน่าย	ได้มา/จำหน่าย	ได้มา/จำหน่าย		ได้มา/จำหน่าย (กลุ่ม)2	ได้มา/จำหน่าย (กลุ่ม)2	ได้มา/จำหน่าย (กลุ่ม)2	
IFEC	นางสาว ศุภลักษณ์ เศษระพานิช	ได้มา	หุ้น	6.9808	4.2293	11.2102	24/7/2567	6.9808	4.2293	11.2102	
PHG	นางสาว สุดา อิศวโกสิน	ได้มา	หุ้น	5.4389	4.6767	10.1157	23/7/2567	5.4389	4.6767	10.1157	ฉบับแก้ไข

- หุ้น หมายถึง หุ้นสามัญหรือหุ้นบุริมสิทธิ หรือใบแสดงสิทธิในผลประโยชน์ที่เกิดจากหลักทรัพย์อ้างอิงไทย (DF)
 - หลักทรัพย์แปลงสภาพ หมายถึง ใบสำคัญแสดงสิทธิที่จะซื้อหุ้นสามัญ หุ้นกู้แปลงสภาพ หรือหลักทรัพย์อื่นที่อาจแปลงสภาพได้
 - ข้อมูลเบื้องต้น หมายถึง ข้อมูลยังไม่ครบถ้วน และ/หรือ อยู่ระหว่างการสอบทานฉบับแก้ไข หมายถึง ผู้รายงานยื่นเอกสารชุดใหม่ เพื่อแก้ไขชุดเดิม
- chain principle หมายถึง การได้มาหุ้นโดยทางอ้อม และเป็น การได้มาในจำนวนที่ทำให้ผู้ได้มาต้องทำคำเสนอซื้อหลักทรัพย์ทั้งหมดของกิจการ

ที่มา: sec.or.th

TURNOVER LIST

🕒 26 กรกฎาคม 2567

TURNOVER LIST & TRADING ALERT หลักทรัพย์ที่เข้าข่ายมาตรการจำกัดการซื้อขาย

สิ้นสุด	หลักทรัพย์	ระดับ 1		ระดับ 2		ระดับ 3	
		วันเริ่มต้น	วันสิ้นสุด	วันเริ่มต้น	วันสิ้นสุด	วันเริ่มต้น	วันสิ้นสุด
12 ก.ค. 67	MONO	15 ก.ค. 67	2 ส.ค. 67				

หมายเหตุ

เมื่อหุ้นสามัญเข้ามาตรการให้หลักทรัพย์อื่นของบจ. และหลักทรัพย์ที่มีการอ้างอิงหลักทรัพย์ของบจ. เข้ามาตรการจำกัดการซื้อขายด้วย (ยกเว้น DW) โดย

1. Cash Balance: สมาชิกต้องดำเนินการให้ลูกค้าซื้อหลักทรัพย์ด้วยบัญชี **Cash Balance** เท่านั้น โดยลูกค้าต้องวางเงินสดไว้ล่วงหน้ากับสมาชิกเต็มจำนวนก่อนซื้อหลักทรัพย์

2. ห้ามคำนวณวงเงินซื้อขาย: ห้ามสมาชิกใช้หลักทรัพย์เป็นหลักประกันในการคำนวณเป็นวงเงินซื้อขายหลักทรัพย์ (ในทุกประเภทบัญชี)

3. ห้าม Net Settlement: ห้ามสมาชิกหักกลบลราคาราค่าซื้อกับราคาค่าขายหลักทรัพย์เดียวกันในวันเดียวกัน (ซื้อและขายหลักทรัพย์เดียวกันในวันเดียวกัน ค่าขายคืนเป็นวงเงินในวันทำการถัดไป)

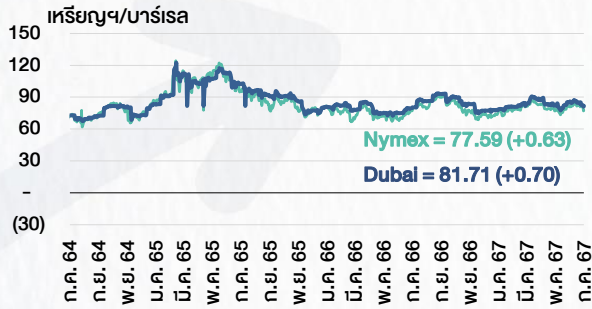
ทั้งนี้ มาตรการจำกัดการซื้อขาย มีปัจจัยที่ใช้ในการพิจารณา คือ อัตราหมุนเวียนการซื้อขาย (**Turnover ratio**) มูลค่าการซื้อขาย และราคาซื้อขาย ที่ไม่สอดคล้องกับปัจจัยพื้นฐาน เช่น **P/E Ratio** เป็นต้น

ที่มา: set.or.th

CYCLICAL WATCH

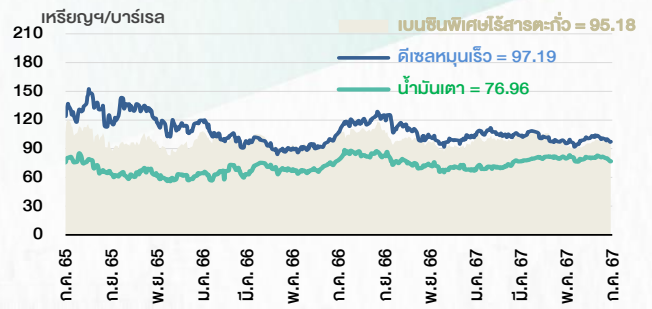
🕒 26 กรกฎาคม 2567

ราคาน้ำมันดิบ



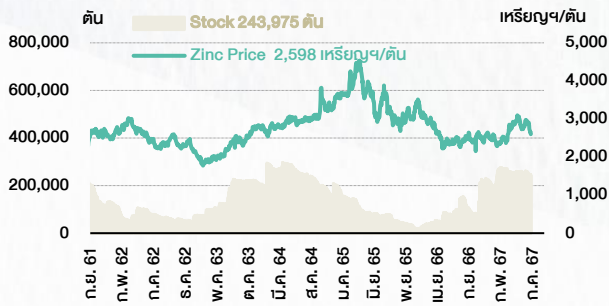
ที่มา : TQ professional

ราคาขายปลีกน้ำมันสำเร็จรูปตลาดสิงคโปร์



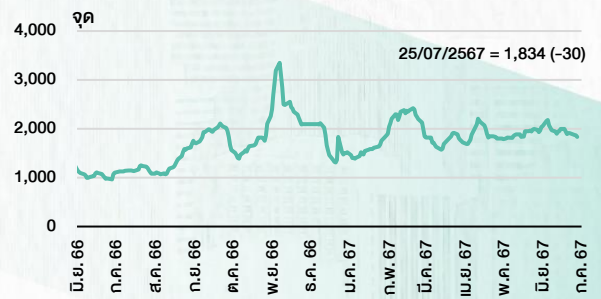
ที่มา : TOP

ราคาสังกะสี



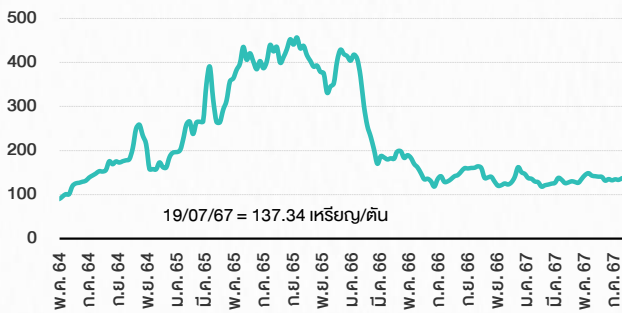
ที่มา : lme.co.uk

ดัชนีค่าระวาง BDI



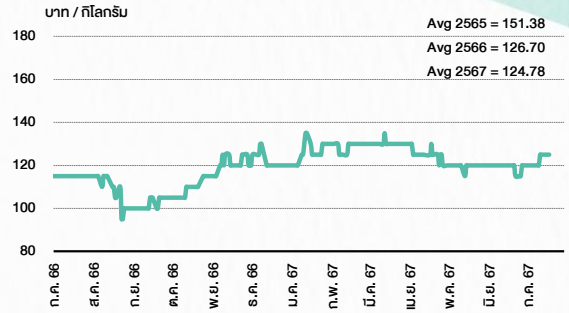
ที่มา : TQ professional

ราคากันหิน



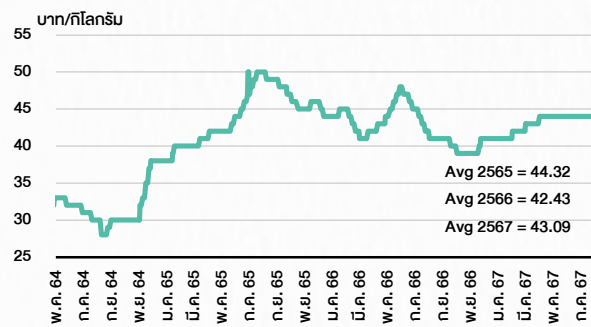
ที่มา : BANPU

ราคาถั่วขาว 61-70 ตัว/กก.



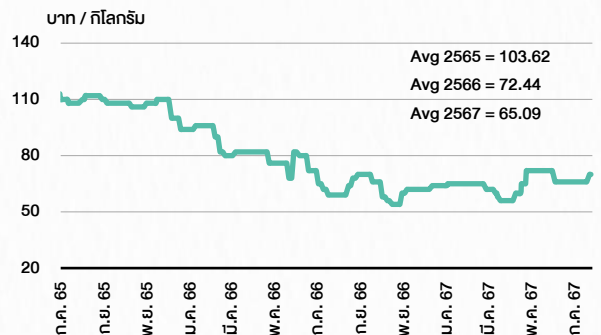
ที่มา : สำนักงานเศรษฐกิจการเกษตร

ราคาไก่เป็น



ที่มา : สำนักงานเศรษฐกิจการเกษตร

ราคาหมู



ที่มา : สำนักงานเศรษฐกิจการเกษตร

STOCK CALENDAR

🕒 26 กรกฎาคม 2567

July 2024				
Monday	Tuesday	Wednesday	Thursday	Friday
22 New shares trading BTC 1,485,611,913 shrs (w) PRG 2,079 shrs (w) PUBLIC HOLIDAY (Substitution for Asarnha Bucha Day)	23 New list - Warrant CGH-W5 64,578m units, B1 par XD CN01 @B0.2358 New shares trading JCKH 18,417 shrs (w) Conversion PPM-W2 1:1w @B6.00 (final)	24 New list - Food & Beverage Food Moments (FM) 987.828m shrs, B2 par (IPO 376.957m shrs @B5.40) Delist PPM-W2 Last trading day IFEC POST XD BLAND @B0.01 New shares trading CHO 92,592,592 shrs (pp) RML 241,047,6192 shrs (pp)	25 Delist IFEC POST Last trading day before "SP" KKC XD ASIA @B0.13 Conversion LEO-W1 1:1w @B22.00 (final)	26
29 XD ASML01 @B0.0493 TMW @B4.15 PUBLIC HOLIDAY (Substitution for H.M. King Maha Vajiralongkorn Phra Vajiraklaschoayuhua's Birthday)	30 XD LPF @B0.2155 Conversion CHO-W4 1:1w @B0.23 CSC-P 1:1w EMC-W7 1:1w @B0.13 GIFT-W2 1:1w @B1.60 JCKH-W2 1:1w @B0.03 PPPM-W4 0.25:1w @B3.98 (final) PROS-W1 1:1w @B1.00 RS-W5 1:1w @B6.00 SCN-W3 1:1w @B1.00 SIMAT-W3 1.3765:1w @B21.7941 TCC-W5 1:1w @B0.50 WAVE-W3 1.04:1w @B0.144	31		

August 2024				
Monday	Tuesday	Wednesday	Thursday	Friday
			1 Delist PPPM-W4 XD EPF @B0.10 KYE @B29.85 PTL @B0.19 SIA19 @B1.0102 SINGTEL80 @tba XR KEX 0.6196:1n @B3.20 STPI 12:1n @B3.40	
5 XD SCGD @B0.10	6 Last trading day AJA-W3 BEYOND-W2 JSP-W1 XD SCGP @B0.25	7 XD ROCTEC @B0.013 SCC @B2.50 XE AJA-W3 1.071:1w @B0.166 (final, "SP") BEYOND-W2 1:1w @B10.00 (final, "SP") JSP-W1 1:1w @B2.50 (final, "SP")	8	9
12 PUBLIC HOLIDAY (H.M. Queen Sirikit The Queen Mother's Birthday / Mother's Day)	13	14 XD MSFT80X @B0.01371 XW MGI 2.50 existing: 1MGI-W1 Conversion TCAP-P 1:1	15 XD SBUX80X @tba XR SGC 1:1n @tba	16
19 Last trading day MBAX-W2	20 XE MBAX-W2 1:1w @B3.00 (final, "SP")	21	22	23
Last trading day SABUY-W2	26 XE SABUY-W2 1:1w @B5.00 (final, "SP")	27	28	29 Conversion AJA-W3 1.071:1w @B0.166 (final) BEYOND-W2 1:1w @B10.00 (final) JSP-W1 1:1w @B2.50 (final)

September 2024				
Monday	Tuesday	Wednesday	Thursday	Friday
2 Last trading day TRUBB-W2	3 XE TRUBB-W2 1:1w @B6.00 (final, "SP")	4	5	6
9	10 Last trading day TRITN-W6	11 XE TRITN-W6 1:1w @B0.25 (final, "SP")	12 Conversion MBAX-W2 1:1w @B3.00 (final)	13
16	17	18 Conversion SABUY-W2 1:1w @B5.00 (final)	19 Delist SABUY-W2	20
23	24	25	26 Conversion TRUBB-W2 1:1w @B6.00 (final)	27

ที่มา: set.or.th

ANTI-CORRUPTION PROGRESS INDICATOR

คำอธิบายผลการประเมินแต่ละระดับ

ระดับที่ 1 มีนโยบาย (Committed)

มีคำมั่นหรือมติคณะกรรมการในเรื่องการดำเนินธุรกิจที่จะไม่มีส่วนเกี่ยวข้องกับการทุจริตและการดูแลให้บริษัทปฏิบัติตามกฎหมายที่เกี่ยวข้อง

ระดับที่ 2 ประกาศเจตนา (Declared)

มีการประกาศเจตนาเป็นแนวร่วมปฏิบัติของภาคเอกชนไทยในการต่อต้านการทุจริต (CAC) หรือโครงการต่อต้านทุจริตที่กำหนดให้องค์กรต้องมีกระบวนการในตนเองเดียวกัน

ระดับที่ 3 มีมาตรการป้องกัน (Established)

มีมาตรการป้องกัน การประเมินความเสี่ยง การสื่อสารและฝึกอบรมแก่พนักงาน รวมทั้งการดูแลให้มีการดำเนินการและการทบทวนความเหมาะสมของมาตรการอย่างสม่ำเสมอ

ระดับที่ 4 ได้รับการรับรอง (Certified)

มีการสอบทานจากคณะกรรมการตรวจสอบหรือผู้สอบบัญชีที่สำนักงาน ก.ล.ต. ให้ความเห็นชอบ และได้รับการรับรองหรือผ่านการตรวจสอบเพื่อให้ความเชื่อมั่นอย่างเป็นทางการจากหน่วยงานภายนอก (เช่น CAC)

ระดับที่ 5 ขยายผลสู่ผู้ที่เกี่ยวข้อง (Extended)

มีการขยายผลการดำเนินนโยบายต่อต้านการทุจริตสู่ผู้ที่เกี่ยวข้องในห่วงโซ่อุปทาน และการเปิดเผยข้อมูลเกี่ยวกับกรณีทุจริตที่เกิดขึ้น

เปิดเผยบ้างแต่ไม่มั่นคงที่ชัดเจน

ไม่เปิดเผยหรือไม่มั่นคง

CG SCORE: การจัดอันดับบริษัทมหาชน

คำอธิบายผลการประเมินแต่ละระดับ

ระดับคะแนน 5 (90-100) : ดีเลิศ 

ระดับคะแนน 4 (80-89) : ดีมาก 

ระดับคะแนน 3 (70-79) : ดี 

NR. : ไม่ปรากฏชื่อในรายงาน CGR

"Disclaimer: การเปิดเผย (ก) ผลสำรวจในเรื่องการกำกับดูแลกิจการ (Corporate Governance Report) ที่จัดทำโดยสมาคมส่งเสริมสถาบันกรรมการบริษัทไทย (IOD) และ (ข) ผลการประเมินดัชนีชี้วัดความคืบหน้าการป้องกันการมีส่วนเกี่ยวข้องกับการทุจริตคอร์รัปชัน (Anti-Corruption Progress Indicators) ที่จัดทำโดยสถาบันที่เกี่ยวข้อง ซึ่งมีการเปิดเผยโดยสำนักงานคณะกรรมการกำกับหลักทรัพย์และตลาดหลักทรัพย์นี้ เป็นการสำรวจและประเมินโดยสมาคมหรือสถาบันที่เกี่ยวข้องจากข้อมูลที่ได้รับจากบริษัทจดทะเบียนตามที่บริษัทจดทะเบียนได้ระบุใน (ก) แบบแสดงข้อมูลตามหลักเกณฑ์ Corporate Governance Report of Thai Listed Companies (CGR) ประจำปี และ (ข) แบบแสดงข้อมูลเพื่อการประเมิน Anti-Corruption ซึ่งได้อ้างอิงข้อมูลมาจากแบบแสดงรายการข้อมูลประจำปี (แบบ 56-1) รายงานประจำปี (แบบ 56-2) หรือในเอกสารและหรือรายงานอื่นที่เกี่ยวข้องของบริษัทจดทะเบียนนั้น แล้วแต่กรณี โดยเป็นการสำรวจและประเมินจากข้อมูลของบริษัทจดทะเบียนที่มีการเปิดเผยต่อสาธารณะ และเป็นข้อมูลที่ผู้ลงทุนทั่วไปสามารถเข้าถึงได้ และเป็นการดำเนินการตามนโยบายของสำนักงานคณะกรรมการกำกับหลักทรัพย์และตลาดหลักทรัพย์

ทั้งนี้ ผลการสำรวจหรือผลการประเมินดังกล่าวเป็นการนำเสนอในมุมมองของ IOD หรือสถาบันที่เกี่ยวข้องซึ่งเป็นคนกลางนอก โดยมีได้เป็นการประเมินการปฏิบัติตามของบริษัทย่อยในตลาดหลักทรัพย์แห่งประเทศไทย และมีได้ใช้ข้อมูลภายในเพื่อการประเมินแต่อย่างใด

เนื่องจากผลสำรวจหรือผลการประเมินดังกล่าวเป็นเพียงผลสำรวจหรือผลการประเมิน ณ วันที่ปรากฏในผลสำรวจหรือผลการประเมินเท่านั้น ดังนั้น ผลสำรวจหรือผลการประเมินจึงอาจเปลี่ยนแปลงได้ภายหลังวันดังกล่าว หรือเมื่อข้อมูลที่เกี่ยวข้องมีการเปลี่ยนแปลง ทั้งนี้ บริษัทหลักทรัพย์ [] มิได้ยืนยัน ตรวจสอบ หรือรับรองความถูกต้องครบถ้วนของผลสำรวจหรือผลการประเมินดังกล่าวแต่อย่างใด"

CORPORATE GOVERNANCE

AAAAA	AAV	CMBT	INTUCH	PG	SNPP	TSC	LIT	2S	SKN
	ACE	CIVIL	IRC	PJW	SNP	TSTE	MOONG	AAI	SORKON
	ACG	CK	IRPC	PLANB	SO	TSTH	NCL	AIE	SSP
	ADVANC	CKP	ITC	PLAT	SPALI	TTA	NDR	ALUCON	SST
	AE	CM	ITEL	PLUS	SPC	TTB	PDG	AMR	STANLY
	AEONTS	CNT	IVL	PM	SPCG	TTCL	PEER	APURE	SUPER
	AGE	COM7	JAS	POLY	SPI	TTW	PHOL	ASIA	SVOA
	AH	CPALL	JTS	PORT	SPRC	TVH	PIMO	ASIAN	TCC
	AHC	CPAXT	KBANK	PPP	SSC	TVO	PPS	ASIMAR	TEKA
	AIT	CPF	KCE	PR9	SSF	TWPC	PTC	AURA	TFM
	AJ	CPI	KEX	PRG	SSSC	UAC	SECURE	BR	TPOLY
	AKR	CPL	KKP	PRM	STA	UBC	SELIC	BSBM	TRU
	ALLA	CPN	KSL	PRTR	STEC	UP	SENX	BSRC	TRUBB
	ALT	CPW	KITB	PSH	STGT	UPF	SFT	BTG	TSE
	AMARIN	CRC	KTC	FSL	STI	UPOIC	SGF	CEN	VRANDA
	AMATA	CSC	LALIN	PT	SUC	UV	SICT	CGH	WAVE
	AMATAV	CSS	LANNA	PTT	SUN	YGI	SR	CH	WFX
	ANAN	CV	LH	PTTEP	SUSCO	VIBHA	STC	CI	WIK
	AOT	DCC	LHFG	PTTGC	SUTHA	VIH	TACC	CMC	WIN
	AP	DDD	LOXLEY	Q-CON	SVI	WACOAL	THANA	CSP	WP
	APCO	DELTA	LPN	QH	SVT	WGE	TM	EKH	AS
	APCS	DEMCO	LRH	QTC	SYMC	WHA	TMC	ESTAR	ARIN
	ASEFA	DMT	LST	RATCH	SYNEX	WHAUP	TNDT	EVER	ASN
	ASK	DOHOME	M	RBFB	SYNTEC	WICE	TPS	FORTH	CHIC
	ASP	DRT	MAJOR	RPH	TAE	XPG	TQR	FTI	CIG
	ASW	DUSIT	MALEE	RS	TCAP	ZEN	TRT	GEL	COMAN
	AWC	* EA	MATCH	RT	TCMC	ABM	TRV	GPI	DOD
	AYUD	EASTW	MBK	S	TEAMG	ADB	TURTLE	HUMAN	DPAIN
	B	ECL	MC	S&J	TEGH	ADD	TVDH	IFS	DV8
	BA	EE	M-CHAI	SA	TFG	AF	TVT	INSET	EFORL
	BAFS	EGCO	MCOT	SABINA	TFMAMA	AIRA	UBIS	IT	FSMART
	BAM	EPG	MEGA	SAK	TGE	AKP	UKEM	J	HEALTH
	BANPU	ERW	MFC	SAMART	TGH	AMA	VCOM	JDF	JCKH
	BAY	ETC	MFEC	SAMTEL	THANI	ARIP	VL	JMART	JUBILE
	BBGI	FE	MINT	SAPPE	THCOM	ARROW	WINMED	KCAR	K
	BBL	FI	MONO	SAT	THP	ATP30	WINNER	KGI	KK
	BCH	FPT	MSC	SBNEXT	THRE	AUCT	YUASA	KIAT	KWM
	BCP	FSX	MST	SC	THREL	BBK		KISS	LDC
	BCPG	GBX	MTC	SCB	TIDLOR	BC		KWV	LEO
	BDMS	GC	MTI	SCC	TIFH	BOL		KWC	MVP
	BEC	GENCO	NC	SCCC	TISCO	BTC		LHK	NTSC
	BEM	GFPT	NCH	SCG	TK	BTW		METCO	PACO
	BEYOND	GGC	NER	SCGP	TKN	CHEWA		MICRO	PRI
	BGC	GLAND	NKI	SCM	TKS	CHEWA		MK	PROEN
	BGRIM	GLOBAL	NOBLE	SDC	TKT	COLOR		NCAP	PROS
	BH	GPSC	NRF	SEAFOD	TLI	CRD		NOVA	PROUD
	BIZ	GRAMMY	NTV	SEAOIL	TMD	ECF		PIN	PSTC
	BJC	GULF	NVD	SENA	TMT	ETE		POS	SALEE
	BJCHI	GUNKUL	NWR	SGC	TNITY	FLOYD		PREB	SANKO
	BKIH	HANA	NYT	SGP	TNL	FPI		PRIME	SONIC
	BLA	HENG	OCC	SHR	TNR	FVC		PTECH	SPVI
	BPP	HMPRO	ONEE	SIRI	TOA	GCAP		PYLON	STP
	BRI	HTC	OR	SIS	TOG	HARN		RCL	SWC
	BRR	ICC	ORI	SITHAI	TOP	HPT	VL	ROCTEC	TMILL
	BTS	ICHI	OSP	SJWD	TPBI	MH		SCJ	TNP
	BWG	ICN	PAP	SKR	TPCS	IND		SCN	TPLAS
	CBG	II	PATO	SM	TIPLI	IP		SE	XO
	CENDEL	ILINK	PB	SMPC	TIPOP	KTMS		SE-ED	
	CFRESH	ILM	PCSGH	SMT	TOM	KUMWEL		SFLEX	
	CHASE	INET	PDJ	SNC	TRUE	KUN		SINGER	

ที่มา: Setsmart, กสท.

ANTI-CORRUPTION PROGRESS INDICATOR

AAA	AMANAH	SMIT	UBA	CERTIFIED	2S	CPF	JKN	PK	SNP	TU	DECLARED
	AMC	SOLAR	UMS	2S	AAI	CPI	JR	PL	SORKON	TVDH	ACE
	ASAP	STECH	WARRIX	ADVANC	CPL	JTS	PLANB	SPACK	TVO	ALT	
	BCT	STPI	YONG	AE	CPN	KASET	PLANET	SPALI	TWPC	AMC	
	BIG	TC	ZGA	AF	CPW	KBANK	PLAT	SPC	UBE	ASW	
	BIOTEC	TEAM		AH	CRC	KBS	PM	SPI	UBIS	BLAND	
	CCET	TFI		AI	CSC	KCAR	PPP	SPRC	UEC	BTG	
	CHARAN	TKC		AIE	DCC	KCCAMC	PPPM	SRICHA	UKEM	BYD	
	CHAYO	TPA		AIRA	DELTA	KCE	PPS	SSF	UOBKH	CAZ	
	CHOTI	TPAC		AJ	DEMCO	KGEN	PR9	SSP	UV	CBG	
	CITY	TRITN		AKP	DIMET	KGI	PREB	SSSC	VCOM	CV	
	CMAN	UMI		AMA	DOHOME	KKP	PRG	SST	VGI	DEXON	
	OMR	UTP		AMANAH	DRT	KSL	PRINC	STA	VIH	DMT	
	CRANE	VARO		AMATA	DUSIT	KTB	PRM	STGT	WACOAL	EKH	
	CMT	VPO		AMATAV	EA	KTC	PROS	STOWER	WHA	FSX	
	DTCENT	W		AP	EASTW	L&E	PSH	SUSCO	WHAUP	GLOBAL	
	EASON	WORK		APCS	ECF	LANNA	PSL	SVI	WICE	GREEN	
	FNS	WPH		AS	EGCO	LHFG	PSTC	SYMTC	WIJK	ICN	
	FTE	24CS		ASIAN	EP	LHK	PT	SYNTEC	XO	IHL	
	GFT	AMARC		ASK	EPG	LPN	PTECH	TAE	YUASA	ITC	
	GUS	APP		ASP	ERW	LRH	PTG	TAKUNI	ZEN	J	
	GYT	BE8		AWC	ESTAR	M	PTT	TASCO	ZIGA	JMART	
	HECH	BLESS		AYUD	ETC	MAJOR	PTTEP	TCAP		JMT	
	INGRS	BSM		B	ETE	MALEE	PTTGC	TCMC		LEO	
	INSURE	BVG		B	FNS	MATCH	PYLON	TFG		LH	
	JCK	CAZ		BAM	FPI	MBAX	Q-CON	TFI		MENA	
	JMT	DHOUSE		BANPU	FPT	MBK	QH	TFMAMA		MITSB	
	JR	GTB		BAY	FSMART	MC	QLT	TGE		MODERN	
	KBS	GTV		BBGI	FTE	MCOT	QTC	TGH		NER	
	L&E	HL		BBL	GBX	META	RABBIT	THANI		NEX	
	L&E	IG		BCH	GC	MFC	RATCH	THCOM		OSP	
	MENA	IRCP		BCP	GCAP	MFEC	RML	THIP		PEER	
	MUD	ITNS		BCPG	GEL	MILL	RS	THRE		PLUS	
	MOSHI	JSP		BE8	GFPT	MINT	RVI	THRE		POLY	
	NATION	KGEN		BEC	GGC	MONO	S&J	TIDLOR		POS	
	NNCL	KUL		BEYOND	GJS	MOONG	SAAM	THPCO		PRIME	
	NSL	MASTER		BGC	GPI	MSC	SABINA	TISCO		PROEN	
	NV	MBAX		BGRIM	GPSC	MST	SAK	TKS		PRTR	
	OGC	MEB		BKI	GSTEEL	MTC	SAPPE	TKT		RBF	
	PAF	META		BLA	GULF	MTI	SAT	TMD		RT	
	PCC	MG		BPP	GUNKUL	NATION	SC	TMILL		SA	
	PEACE	MITSB		BRR	HANA	NCAP	SCC	TMT		SANKO	
	PK	MUD		BSBM	HARN	NEP	SCCC	TNITY		SCB	
	PL	NPK		BTC	HENG	NKI	SCG	TNL		SENX	
	PMTA	PPM		BTS	HMPRO	NOBLE	SCGP	TNP		SFLEX	
	PRAKIT	PRAPAT		BWG	HTC	NRF	SCM	TNR		SIS	
	PRECHA	PSG		CEN	ICC	NWR	SCN	TOP		SKE	
	PRIN	READY		CENDEL	ICHI	OCC	SEAOIL	TG		SM	
	RABBIT	RWI		CFRESH	IFS	OGC	SE-ED	TOPP		SVOA	
	RJH	SAAM		CGH	III	OR	SELIC	TPA		TBN	
	RSP	SAF		CHEWA	ILINK	ORI	SENA	TPCS		TEGH	
	S11	SMART		CHOTI	ILM	PAP	SGC	TRT		TIPH	
	SAMCO	SMD		CHOW	INET	PATO	SGP	TRU		TKN	
	SAWAD	SPA		CIG	INOX	PE	SIRI	TSC		TPAC	
	SCAP	SVR		CIMBT	INSURE	PCSGH	SITHAI	TSJ		TPLAS	
	SCP	TIGER		CM	INTUCH	PDG	SKR	TSTE		TQM	
	SE	XO		CMC	IRPC	PDJ	SMIT	TSTH		TRUE	
	SE-ED			COM7	ITEL	PG	SMK	TTA		W	
	SFLEX			CPALL	IVL	PHOL	SMPC	TTB		WPH	
	SINGER			CPAXT	JAS	PIMO	SNC	TTCL		XPG	

* บริษัทหรือกรรมการหรือผู้บริหารของบริษัทที่มีข่าวด้านการกำกับดูแลกิจการ เช่น การกระทำผิดเกี่ยวกับหลักจริยธรรม การทุจริต คอร์รัปชัน เป็นต้น ซึ่งการใช้ข้อมูล CGR ควรตระหนักถึงข่าวดังกล่าวประกอบด้วย