

TOP20 NVDR UPDATE



30 กรกฎาคม 2567

Top 20 NVDR Net Buying Value (B m)

Stock	Date					
	26-ก.ค.	25-ก.ค.	24-ก.ค.	23-ก.ค.	19-ก.ค.	18-ก.ค.
BBL	415.6	7.2	-6.8	703.2	-177.9	134.9
TOP	129.3	-36.8	5.9	-82.9	-115.6	-35.3
CPF	124.1	88.9	75.9	5.1	188.0	257.3
IVL	118.7	80.2	140.1	131.6	-18.2	63.8
BCP	111.5	17.2	-88.0	-31.7	-103.3	4.7
INTUCH	71.6	62.2	19.6	-40.6	-51.5	-86.0
SCB	66.8	-92.4	77.9	16.5	-53.5	-226.6
TIDLOR	57.2	118.5	21.6	33.1	17.9	-32.6
OSP	56.6	72.1	66.3	41.5	-26.4	49.6
BGRIM	53.3	2.1	13.0	132.4	102.1	-20.8
KBANK	48.7	-21.1	-51.2	7.0	-9.5	12.0
PTTGC	38.9	247.5	159.1	118.8	45.8	27.6
KTB	38.9	41.5	24.1	634.5	-129.4	-61.7
KTC	36.9	8.3	8.7	-5.5	5.8	54.9
STA	34.9	-15.2	2.1	28.5	0.5	27.4
GLOBAL	33.7	5.6	-4.0	5.2	16.7	10.4
BH	32.7	-186.9	-76.7	-54.9	9.6	126.8
OR	30.4	8.2	-34.4	30.7	24.7	11.0
GFPT	22.6	8.6	8.5	-2.1	14.6	9.0
BANPU	20.9	-21.5	-6.2	-33.6	-19.3	-15.7

Top 20 NVDR Net Selling Value (B m)

Stock	Date					
	26-ก.ค.	25-ก.ค.	24-ก.ค.	23-ก.ค.	19-ก.ค.	18-ก.ค.
GULF	-199.1	-152.6	-174.4	-105.6	-44.1	-267.5
TRUE	-163.0	25.6	-25.4	-5.0	394.8	263.4
PTTEP	-92.1	-151.6	-20.9	12.0	-174.7	-79.7
MTC	-55.7	-31.6	7.5	70.3	3.1	-1.3
PTT	-49.4	-145.4	-41.6	-10.1	-57.5	-75.6
KCE	-35.8	11.4	-22.4	-61.9	17.5	-90.4
SPRC	-34.6	-25.9	3.1	-19.3	-24.1	94.3
SAV	-33.3	-23.8	-6.3	-5.3	-3.8	-0.4
TU	-32.6	-20.5	11.5	7.3	-12.8	11.6
TTB	-30.7	4.4	-36.8	-25.5	47.5	47.4
EA	-30.2	-55.6	136.3	53.5	-22.4	-110.3
JAS	-29.7	-22.1	-20.3	-17.7	-22.3	33.5
ADVANC	-29.5	173.3	163.4	-94.8	363.3	-103.9
COM7	-26.2	-6.7	-19.0	25.5	21.3	1.7
SAPPE	-25.6	-14.9	0.7	14.7	11.5	-13.5
BTS	-24.0	-165.1	65.8	200.4	18.7	26.2
AOT	-21.2	74.9	15.8	74.4	31.0	-5.5
PLANB	-18.8	-4.7	4.6	-4.4	-1.4	-1.5
RCL	-18.5	4.0	0.1	6.4	-9.3	10.3
BDMS	-17.4	99.3	-52.3	-231.1	-97.9	-227.9

Top 20 NVDR Most Active by Value (B m)

Stock	Total	Buy	Sell	Net	% *
GULF	800.4	300.6	499.8	-199.1	12.1
BBL	764.2	589.9	174.3	415.6	33.6
INTUCH	758.2	414.9	343.3	71.6	15.7
PTTEP	632.2	270.1	362.2	-92.1	42.1
ADVANC	544.2	257.4	286.8	-29.5	18.3
BDMS	538.5	260.5	278.0	-17.4	31.1
TOP	509.3	319.3	190.0	129.3	20.1
CPF	465.8	294.9	170.8	124.1	40.7
TRUE	450.3	143.7	306.6	-163.0	24.2
CPALL	431.8	224.5	207.3	17.3	19.7
KBANK	414.3	231.5	182.8	48.7	22.6
PTTGC	413.9	226.4	187.5	38.9	33.0
BCP	409.2	260.4	148.9	111.5	33.8
SCB	395.2	231.0	164.2	66.8	26.2
BTS	375.6	175.8	199.8	-24.0	18.8
AOT	373.4	176.1	197.3	-21.2	22.3
SPRC	304.2	134.8	169.4	-34.6	27.6
IVL	293.2	205.9	87.2	118.7	38.1
PTT	291.1	120.8	170.2	-49.4	24.6

Top 20 NVDR Daily Outstanding

Stock	Thai NVDR's		Paid Up	% of Paid Up
	Investment *	Capital Shares		
TISCO-P	7,300	9,859	74.04	
MORE	2,128,578,675	7,176,748,441	29.66	
MBK-W4	1,808,629	6,683,339	27.06	
BBL	442,725,053	1,908,842,894	23.19	
BCP	215,923,051	1,376,923,157	15.68	
KBANK	362,505,001	2,369,327,593	15.30	
THIP	12,715,002	89,999,686	14.13	
BH	108,680,256	794,915,942	13.67	
GBX	147,271,810	1,089,076,392	13.52	
BDMS	2,075,759,332	15,892,001,895	13.06	
FSX	106,321,919	818,866,777	12.98	
CPALL	1,125,224,683	8,983,101,348	12.53	
TRUE	4,253,616,737	34,552,100,801	12.31	
CHO-W4	32,841,333	278,474,616	11.79	
AH	41,601,795	354,842,012	11.72	
MILL-W7	161,922,321	1,388,422,796	11.66	
MBK-W3	335,581	2,959,452	11.34	
W-W5	543,620,938	4,883,479,741	11.13	
EA	405,185,019	3,730,000,000	10.86	
AMATA	124,812,428	1,150,000,000	10.85	

* % of Trading Volume in Underlying Securities

ที่มา: set.or.th

Note: Paid up capital shares of warrants are the number of issued warrants deduct from the total exercised warrants

* Thai NVDR's investment = จำนวนหุ้นที่ ThaiNVDR ถือครองโดยที่ยังไม่รวมรายการที่รอการชำระราคาและส่งมอบหลักทรัพย์

** ตามเกณฑ์ของธนาคารแห่งประเทศไทย บริษัท ไทยเอ็นวีดีอาร์ สามารถถือครองหุ้นได้ไม่เกิน

- 25% ของทุนจดทะเบียนชำระแล้ว สำหรับ BAY CIMBT KKP KTB LHFG SCB TCAP TISCO TMB และ BFIT

35% ของทุนจดทะเบียนชำระแล้ว สำหรับ BBL และ KBANK

SHORT SELL



30 กรกฎาคม 2567

ปริมาณหุ้นที่ขายชอร์ต

ข้อมูลการขายชอร์ต ณ วันที่ 26 กรกฎาคม 2567

หลักทรัพย์	ปริมาณหุ้นที่ขายชอร์ต (หุ้น)	มูลค่าการขายชอร์ต (บาท)	% ปริมาณการขายชอร์ต เทียบกับปริมาณการซื้อขาย
แบบ Auto Matching			
AAI	290,400	1,604,855.00	2.01%
AAV	3,178,300	6,681,816.00	24.46%
AAV-R	153,800	326,056.00	1.18%
ACC	100	42.00	0.00%
ADVANC	594,300	133,572,400.00	8.99%
ADVANC-R	46,100	10,377,000.00	0.70%
AEONTS-R	10,900	1,200,350.00	4.94%
AGE	900	1,109.00	0.16%
AH	1,600	25,770.00	0.98%
AIE	1,600	1,744.00	0.27%
AMATA	222,500	5,115,210.00	2.66%
AMATA-R	545,200	12,539,850.00	6.53%
AOT	747,200	42,770,250.00	5.11%
AOT-R	678,100	38,690,475.00	4.64%
AP	584,500	4,792,900.00	17.10%
AP-R	605,700	4,966,740.00	17.72%
ASIAN	41,400	384,570.00	2.46%
ASK	4,400	49,010.00	0.64%
AURA	20,000	289,400.00	1.72%
AWC	1,784,700	6,602,788.00	4.30%
AWC-R	3,794,400	14,031,108.00	9.15%
BA	36,800	766,580.00	1.23%
BA-R	99,200	2,077,850.00	3.32%
BAFS	2,400	32,210.00	0.41%
BAFS-R	46,400	629,220.00	7.85%
BAM	139,900	944,325.00	1.75%
BAM-R	288,900	1,956,765.00	3.61%
BANPU	1,114,700	5,507,722.00	3.47%
BANPU-R	452,800	2,242,278.00	1.41%
BAY	2,200	53,460.00	5.43%
BBGI	500	2,670.00	0.01%
BBIK	7,700	232,800.00	1.08%
BBL	292,800	39,573,500.00	3.48%
BBL-R	9,400	1,274,550.00	0.11%
BCH	333,200	5,689,290.00	7.94%
BCH-R	104,300	1,785,160.00	2.49%
BCP	215,000	6,927,100.00	1.14%
BCP-R	93,200	2,988,875.00	0.49%
BCPG	112,400	618,200.00	3.64%
BCPG-R	124,400	685,050.00	4.03%
BDMS	1,516,900	40,197,850.00	4.63%
BEAUTY	16,500	7,590.00	0.26%
BEC	54,000	200,072.00	6.56%
BEM	825,000	6,558,750.00	2.30%
BEM-R	388,500	3,088,575.00	1.08%
BGRIM	321,300	7,088,140.00	2.43%
BGRIM-R	34,500	761,560.00	0.26%
BH	117,500	28,673,000.00	5.14%
BH-R	95,800	23,333,200.00	4.19%
BJC	138,000	2,862,290.00	3.77%
BLA	40,400	700,530.00	4.51%
BLA-R	49,500	857,510.00	5.53%
BPP	11,700	143,100.00	0.85%
BPP-R	1,900	23,190.00	0.14%
BSET100	23,000	198,030.00	1.04%
BSRC	100	755.00	0.00%
BSRC-R	385,600	2,946,725.00	3.26%
BTG	56,000	1,324,430.00	4.39%
BTG-R	75,700	1,789,370.00	5.94%
BTS	9,257,200	39,371,628.00	3.96%
BTS-R	3,974,100	16,926,248.00	1.70%
CBG	50,600	3,305,950.00	3.63%
CBG-R	60,500	3,959,950.00	4.34%
CCET	36,200	126,192.00	0.09%
CCET-R	192,600	688,948.00	0.48%
CENDEL	110,200	4,684,075.00	9.48%
CENDEL-R	56,600	2,417,200.00	4.87%
CHG	214,100	525,774.00	1.66%
CHG-R	1,044,100	2,552,838.00	8.07%
CK	79,600	1,548,420.00	2.50%
CK-R	60,700	1,179,550.00	1.90%
CKP	263,500	996,756.00	6.20%
CKP-R	198,400	752,950.00	4.67%

หลักทรัพย์	ปริมาณหุ้นที่ขายชอร์ต (หุ้น)	มูลค่าการขายชอร์ต (บาท)	% ปริมาณการขายชอร์ต เทียบกับปริมาณการซื้อขาย
แบบ Auto Matching			
COM7	474,900	9,900,720.00	2.74%
COM7-R	372,700	7,793,430.00	2.15%
CPALL	428,000	24,337,175.00	2.21%
CPALL-R	900	51,075.00	0.00%
CPAXT	46,500	1,383,375.00	1.95%
CPAXT-R	1,300	38,675.00	0.05%
CPF	1,226,000	29,060,330.00	5.09%
CPN	190,200	10,715,275.00	3.45%
CPN-R	682,000	38,392,175.00	12.38%
CRC	359,400	11,558,575.00	8.48%
CRC-R	104,200	3,365,125.00	2.46%
CV	100	22.00	0.00%
DCC	64,200	127,564.00	1.61%
DCC-R	308,800	609,795.00	7.74%
DELTA	113,000	10,406,225.00	0.59%
DELTA-R	1,638,800	150,406,950.00	8.57%
DEMCO	400	1,368.00	0.62%
DITTO	23,900	289,400.00	0.89%
DITTO-R	19,500	232,050.00	0.73%
DMT	4,400	52,370.00	0.51%
DOHOME	319,200	3,555,960.00	3.52%
DOHOME-R	390,000	4,361,390.00	4.30%
EA	19,000	77,140.00	0.01%
EA-R	2,428,600	9,894,108.00	1.74%
EASTW	300	780.00	0.09%
EGCO	34,800	3,431,275.00	3.98%
EGCO-R	31,000	3,047,675.00	3.55%
EPG	2,200	10,250.00	0.13%
EPG-R	170,500	792,332.00	9.84%
ERW	300	1,194.00	0.00%
ERW-R	193,500	770,712.00	1.86%
ETC	300	519.00	0.18%
FORTH	9,300	98,470.00	1.96%
FORTH-R	800	8,410.00	0.17%
GFPT	63,300	829,500.00	1.02%
GLOBAL	166,300	2,630,030.00	2.36%
GLOBAL-R	270,000	4,286,840.00	3.84%
GPSC	332,000	12,705,350.00	4.94%
GULF	1,877,600	86,626,500.00	2.62%
GULF-R	3,646,100	166,717,550.00	5.09%
GUNKUL	963,300	1,977,179.00	2.05%
GUNKUL-R	1,109,700	2,269,369.00	2.36%
HANA	20,000	900,000.00	0.40%
HANA-R	116,000	5,279,600.00	2.33%
HKCE01	111	2,120.00	8.07%
HMPRO	1,004,300	8,976,780.00	6.35%
HMPRO-R	19,800	177,935.00	0.13%
HUMAN	22,900	241,540.00	6.59%
ICHI	211,800	3,366,640.00	4.85%
ICHI-R	195,400	3,109,900.00	4.47%
ILM	400	7,080.00	0.15%
ILM-R	100	1,760.00	0.04%
INTUCH	844,800	68,164,325.00	2.83%
INTUCH-R	837,200	68,114,775.00	2.80%
IRPC	1,502,100	2,176,595.00	4.89%
IRPC-R	2,291,600	3,312,142.00	7.46%
ITC	133,700	2,948,550.00	2.88%
ITC-R	170,800	3,776,540.00	3.68%
IVL	1,471,000	27,316,430.00	7.13%
IVL-R	2,654,600	49,697,620.00	12.86%
JAS-R	179,200	515,894.00	0.34%
JMART	740,800	8,910,300.00	8.01%
JMT	618,100	6,823,450.00	3.92%
JMT-R	28,300	317,080.00	0.18%
JTS	4,500	284,850.00	0.54%
JTS-R	9,800	620,775.00	1.18%
KAMART	90,900	1,107,640.00	1.65%
KBANK	160,000	20,472,450.00	2.29%
KBANK-R	14,600	1,868,800.00	0.21%
KCE	422,800	18,379,525.00	5.71%
KCE-R	144,800	6,307,500.00	1.96%
KKP	468,700	18,045,525.00	11.52%
KKP-R	80,200	3,093,100.00	1.97%
KLINIQ	600	22,500.00	0.07%
KTB	467,800	8,348,470.00	1.22%
KTB-R	117,600	2,093,280.00	0.31%

SHORT SELL

ปริมาณหุ้นที่ขายชอร์ต

(ต่อ)การขายชอร์ต ณ วันที่ 26 กรกฎาคม 2567

หลักทรัพย์	ปริมาณหุ้นที่ขายชอร์ต (หุ้น)	มูลค่าการขายชอร์ต (บาท)	% ปริมาณการขายชอร์ต เทียบกับปริมาณการซื้อขาย
แบบ Auto Matching			
KTC	76,500	2,999,025.00	3.42%
LANNA	13,700	191,800.00	1.04%
LANNA-R	18,100	253,400.00	1.37%
LH	497,300	2,809,745.00	1.55%
LH-R	18,300	103,395.00	0.06%
M	11,300	299,475.00	3.51%
M-R	11,700	311,525.00	3.64%
MAJOR	95,300	1,211,940.00	6.10%
MAJOR-R	24,500	312,050.00	1.57%
MASTER	200	9,925.00	0.02%
MBK	48,600	780,500.00	7.03%
MBK-R	114,200	1,829,160.00	16.51%
MC	38,300	393,910.00	4.85%
MDX	300	928.00	0.29%
MEB	13,300	389,575.00	3.56%
MEB-R	1,100	32,175.00	0.29%
MEGA	24,000	882,000.00	3.28%
MEGA-R	3,200	117,600.00	0.44%
MINT	170,400	5,197,200.00	1.62%
MINT-R	338,100	10,312,050.00	3.22%
MTC	193,100	7,630,800.00	3.49%
MTC-R	128,600	5,105,850.00	2.33%
NER	91,900	427,550.00	2.68%
NER-R	133,500	624,732.00	3.90%
NSL	100	2,800.00	0.01%
ONEE	81,800	252,992.00	3.38%
OR	135,200	2,122,630.00	1.14%
OR-R	163,200	2,550,010.00	1.37%
ORI	52,700	223,412.00	1.58%
ORI-R	299,200	1,284,792.00	8.94%
OSP	144,800	3,414,320.00	1.44%
OSP-R	306,600	7,224,670.00	3.05%
PLANB	650,700	4,523,805.00	5.27%
PLANB-R	503,000	3,500,730.00	4.07%
PR9	72,000	1,290,050.00	4.62%
PRM	33,500	283,075.00	1.19%
PRM-R	79,100	668,395.00	2.80%
PSH	12,900	117,395.00	2.93%
PSH-R	2,400	21,860.00	0.54%
PSL	145,600	1,163,980.00	3.26%
PSL-R	23,900	187,615.00	0.53%
PTG	28,500	224,440.00	0.71%
PTG-R	209,700	1,648,205.00	5.21%
PTT	411,200	13,158,400.00	2.22%
PTT-R	377,700	12,086,400.00	2.04%
PTTTP	39,400	5,716,100.00	0.77%
PTTTP-R	1,344,600	195,908,450.00	26.11%
PTTGC	1,038,000	27,936,325.00	4.45%
PTTGC-R	485,900	13,283,850.00	2.08%
QH	468,600	833,855.00	3.61%
QH-R	537,700	953,188.00	4.14%
RATCH	141,100	3,844,975.00	11.96%
RATCH-R	10,100	275,225.00	0.86%
RBF	511,100	3,637,535.00	11.29%
RCL	213,000	4,565,910.00	3.04%
RCL-R	21,600	454,560.00	0.31%
ROJNA	9,700	56,255.00	0.64%
RS	19,400	234,750.00	4.85%
S	200	149.00	0.02%
SABINA	21,100	461,630.00	3.62%
SAMART	2,600	16,495.00	0.23%
SAPPE	700	62,900.00	0.09%
SAPPE-R	71,300	6,525,300.00	8.71%
SAT	24,900	281,090.00	5.02%
SAT-R	27,700	312,920.00	5.59%
SAWAD	159,900	5,371,350.00	3.63%
SAWAD-R	274,100	9,208,850.00	6.22%
SC	66,300	172,480.00	4.65%
SC-R	97,800	254,796.00	6.86%
SCB	220,600	22,553,950.00	3.00%
SCB-R	319,400	32,726,550.00	4.35%
SCC	64,100	14,469,000.00	10.09%
SCC-R	19,100	4,308,100.00	3.01%
SCCC	1,500	202,100.00	2.54%
SCCC-R	3,900	525,500.00	6.61%
SCGP	264,700	7,506,075.00	5.46%

หลักทรัพย์	ปริมาณหุ้นที่ขายชอร์ต (หุ้น)	มูลค่าการขายชอร์ต (บาท)	% ปริมาณการขายชอร์ต เทียบกับปริมาณการซื้อขาย
แบบ Auto Matching			
SCGP-R	189,600	5,373,150.00	3.91%
SCN	300	265.00	0.09%
SHR	67,500	132,062.00	0.90%
SINGER	11,900	95,860.00	0.26%
SINGER-R	10,700	86,255.00	0.23%
SIRI	579,500	979,858.00	2.37%
SIRI-R	466,500	791,746.00	1.91%
SIS	25,800	606,360.00	3.08%
SISB	81,100	2,619,450.00	10.55%
SISB-R	18,200	589,950.00	2.37%
SKY	13,000	207,780.00	1.40%
SKY-R	10,300	164,870.00	1.11%
SNNP	47,300	585,200.00	2.95%
SOLAR	200	105.00	0.01%
SPA	44,300	302,520.00	1.30%
SPALI	247,200	4,239,520.00	5.03%
SPALI-R	219,300	3,767,010.00	4.46%
SPRC	1,000,700	7,604,450.00	1.37%
SPRC-R	2,012,600	15,114,580.00	2.75%
SSP	5,600	34,440.00	0.52%
SSP-R	12,800	78,335.00	1.19%
STA	134,000	2,610,300.00	1.71%
STA-R	255,000	5,012,220.00	3.25%
STEC	7,700	68,960.00	0.13%
STEC-R	43,400	393,025.00	0.70%
STGT	73,700	703,260.00	4.75%
SUSCO	19,300	65,296.00	2.43%
TASCO	36,800	577,760.00	3.42%
TASCO-R	53,000	832,100.00	4.92%
TCAP	61,800	2,801,100.00	5.54%
TCAP-R	119,200	5,411,525.00	10.69%
TFG	200	808.00	0.01%
TFG-R	5,600	22,400.00	0.21%
THANI	601,700	1,088,442.00	3.59%
THANI-R	1,071,900	1,906,659.00	6.40%
THCOM	82,200	1,001,480.00	0.47%
THCOM-R	7,700	94,640.00	0.04%
THG	40,600	1,095,900.00	16.65%
THG-R	7,200	193,375.00	2.95%
TIDLOR	254,000	4,087,580.00	2.45%
TIPH	5,700	155,875.00	3.97%
TIPH-R	4,200	114,450.00	2.92%
TISCO	515,200	47,874,575.00	11.67%
TISCO-R	34,900	3,238,800.00	0.79%
TKN	46,400	439,840.00	1.73%
TKN-R	4,900	46,555.00	0.18%
TLI	312,800	2,290,625.00	4.97%
TLI-R	211,100	1,542,230.00	3.36%
TOP	752,900	38,119,350.00	3.02%
TOP-R	567,700	28,586,025.00	2.28%
TPIPL	34,400	40,592.00	0.42%
TPIPL-R	1,783,000	2,103,940.00	21.72%
TPIPP	28,700	80,928.00	1.52%
TPIPP-R	4,600	12,972.00	0.24%
TQM	400	10,850.00	0.07%
TQM-R	1,300	34,950.00	0.23%
TRUE	1,905,600	16,892,285.00	1.81%
TRUE-R	896,700	7,919,200.00	0.85%
TSE	100	101.00	0.02%
TTA	172,700	1,064,155.00	3.68%
TTB	31,062,600	52,140,846.00	8.46%
TTB-R	22,891,800	38,301,586.00	6.23%
TTW	38,000	334,400.00	2.47%
TTW-R	72,600	638,880.00	4.71%
TU	639,400	9,480,810.00	5.37%
TU-R	2,133,700	31,584,170.00	17.91%
TVO	8,300	168,250.00	1.91%
UBE	100	81.00	0.00%
VGI	204,100	314,320.00	0.35%
VGI-R	2,075,000	3,201,710.00	3.57%
WHA	2,316,400	12,012,150.00	8.51%
WHA-R	50,000	260,000.00	0.18%
WHAUP	100	408.00	0.00%
XO	26,800	628,350.00	3.54%
XPG	656,700	613,263.00	2.67%
XPG-R	65,900	61,321.00	0.27%

● ไม่รวมรายการขายชอร์ตของสมาชิกที่เป็นผู้ร่วมค้าหน่วยลงทุน หรือผู้ดูแลภาพคล่องของหน่วยลงทุนของกองทุนรวมอีทีเอฟเพื่อบัญชีบริษัทประเภทเพื่อกำไรจากส่วนต่างของราคาหรือเพื่อดูแลสภาพคล่อง แล้วแต่กรณี

● รายการที่ชื่อย่อหลักทรัพย์ต่อด้วย "-R" หมายถึง ข้อมูลธุรกรรมขายชอร์ตในเอ็นวีดีอาร์

ที่มา : set.or.th

รายงานการเปลี่ยนแปลงการถือหลักทรัพย์และสัญญาซื้อขายล่วงหน้าของผู้บริหาร (แบบ 59) ประจำวันที่ 26 กรกฎาคม 2567

ชื่อบริษัท	วิธีการได้มา/จำหน่าย	ชื่อผู้บริหาร	ประเภทหลักทรัพย์	วันที่ได้มา/จำหน่าย	จำนวน	ราคา
BKD	ซื้อ	นาง ธนินท์ ขาโต	หุ้นสามัญ	24/07/2567	879,100	1.20
BLESS	ขาย	นาย ธวัชพร บวรนิชยกูร	หุ้นสามัญ	26/07/2567	150,000	0.49
EASON	ซื้อ	นางสาว เพชรรัตน์ เอกแสงกุล	หุ้นสามัญ	26/07/2567	200,000	1.19
ECF	ซื้อ	นาย พชรธรพงษ์ สุขสวัสดิ์	หุ้นสามัญ	26/07/2567	10,000	0.43
KKP	ซื้อ	นาย มรรยง พงษ์พานิช	หุ้นสามัญ	26/07/2567	100,000	38.48
MJD	ซื้อ	นางสาว เพชรลดา พูลวรลักษณ์	หุ้นสามัญ	17/07/2567	100,000	1.05
MJD	ซื้อ	นางสาว เพชรลดา พูลวรลักษณ์	หุ้นสามัญ	17/07/2567	100,000	1.06
MJD	ซื้อ	นางสาว เพชรลดา พูลวรลักษณ์	หุ้นสามัญ	17/07/2567	100,000	1.07
MJD	ซื้อ	นางสาว เพชรลดา พูลวรลักษณ์	หุ้นสามัญ	17/07/2567	100,000	1.08
MJD	ซื้อ	นางสาว เพชรลดา พูลวรลักษณ์	หุ้นสามัญ	17/07/2567	100,000	1.09
MJD	ซื้อ	นาย สุริยา พูลวรลักษณ์	หุ้นสามัญ	25/07/2567	60,000	1.05
SABUY	ขาย	นาย วชิรธร คงสุข	ใบสำคัญแสดงสิทธิที่จะซื้อหุ้น	25/07/2567	1,260,966	0.02
SPA	ซื้อ	นาย ภูมิพันธ์ บุญญาประมัย	หุ้นสามัญ	18/07/2567	50,000	6.30
SUN	ขาย	นาง จิราพร กิตติคุณชัย	หุ้นสามัญ	26/07/2567	64,000,000	3.84

ที่มา: sec.or.th

รายงานการได้มา/จำหน่ายหลักทรัพย์ของกิจการ (แบบ 246-2) ประจำวันที่ 26 กรกฎาคม 2567

หลักทรัพย์	ชื่อได้มา/จำหน่าย	วิธีการ	ประเภทหลักทรัพย์ 1	% ก่อน ได้มา/ จำหน่าย	% ได้มา/ จำหน่าย	% หลัง ได้มา/ จำหน่าย	วันที่ได้มา/ จำหน่าย	% ก่อน ได้มา/ จำหน่าย (กลุ่ม)2	% ได้มา/ จำหน่าย (กลุ่ม)2	% หลัง ได้มา/ จำหน่าย (กลุ่ม)2	หมายเหตุ3
APEX	ดีเอกเคอร์ ธาญ โทธราทุ	ได้มา	หุ้น	0.0000	5.2051	5.2051	17/7/2567	0.0000	5.2051	5.2051	ฉบับแก้ไข
GPI	นาย อภิสิทธิ์ พันธุ์พฤกษ์	ได้มา	หุ้น	4.9933	0.0087	5.0020	25/7/2567	4.9933	0.0087	5.0020	

- หุ้น หมายถึง หุ้นสามัญหรือหุ้นบุริมสิทธิ หรือใบแสดงสิทธิในผลประโยชน์ที่เกิดจากหลักทรัพย์อ้างอิงไทย (DR)
- หลักทรัพย์แปลงสภาพ หมายถึง ใบสำคัญแสดงสิทธิที่จะซื้อหุ้นสามัญ หุ้นกู้แปลงสภาพ หรือหลักทรัพย์อื่นที่อาจแปลงสภาพได้
- กรณีที่มีการรายงานเป็นกลุ่ม ชื่อผู้ได้มา/จำหน่าย จะแสดงข้อมูลของบุคคลในกลุ่มที่มีการเปลี่ยนแปลง ส่วน %การได้มา/จำหน่าย และ %หลังการได้มา/จำหน่าย จะแสดงตัวเลขของทั้งกลุ่ม และบุคคลตามมาตรา 258 (นิยามตามบุคคลมาตรา 258)
- ข้อมูลเบื้องต้น หมายถึง ข้อมูลยังไม่ครบถ้วน และ/หรือ อยู่ระหว่างการสอบทานฉบับแก้ไข หมายถึง ผู้รายงานยื่นเอกสารชุดใหม่ เพื่อแก้ไขจุดผิด chain principle หมายถึง การได้มาหุ้นโดยทางอ้อม และเป็น การได้มาในจำนวนที่ทำให้ผู้ได้มาต้องทำคำเสนอซื้อหลักทรัพย์ทั้งหมดของกิจการ

ที่มา: sec.or.th

TURNOVER LIST



30 กรกฎาคม 2567

TURNOVER LIST & TRADING ALERT หลักทรัพย์ที่เข้าข่ายมาตรการจำกัดการซื้อขาย

สิ้นสุด	หลักทรัพย์	ระดับ 1		ระดับ 2		ระดับ 3	
		วันเริ่มต้น	วันสิ้นสุด	วันเริ่มต้น	วันสิ้นสุด	วันเริ่มต้น	วันสิ้นสุด
26 ก.ค. 67	EA13C2411D	30 ก.ค. 67	2 ส.ค. 67				
12 ก.ค. 67	MONO	15 ก.ค. 67	2 ส.ค. 67				

หมายเหตุ

เมื่อหุ้นสามัญเข้ามาตรการให้หลักทรัพย์อื่นของบจ. และหลักทรัพย์ที่มีการอ้างอิงหลักทรัพย์ของบจ. เข้ามาตรการจำกัดการซื้อขายด้วย (ยกเว้น DW) โดย

1. Cash Balance: สมาชิกต้องดำเนินการให้ลูกค้าซื้อหลักทรัพย์ด้วยบัญชี **Cash Balance** เท่านั้น โดยลูกค้าต้องวางเงินสดไว้ล่วงหน้ากับสมาชิกเต็มจำนวนก่อนซื้อหลักทรัพย์

2. ห้ามคำนวณวงเงินซื้อขาย: ห้ามสมาชิกใช้หลักทรัพย์เป็นหลักประกันในการคำนวณเป็นวงเงินซื้อขายหลักทรัพย์ (ในทุกประเภทบัญชี)

3. ห้าม Net Settlement: ห้ามสมาชิกหักกลบลบราคาค่าซื้อกับราคาค่าขายหลักทรัพย์เดียวกันในวันเดียวกัน (ซื้อและขายหลักทรัพย์เดียวกันในวันเดียวกัน ค่าขายคืนเป็นวงเงินในวันทำการถัดไป)

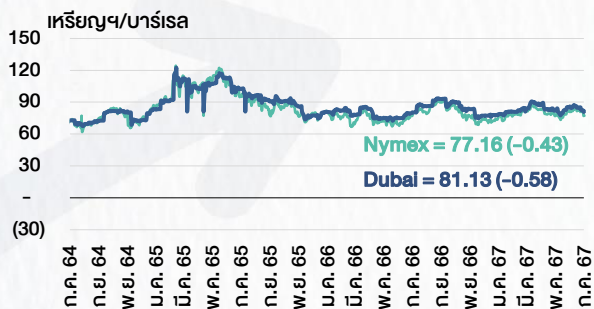
ทั้งนี้ มาตรการจำกัดการซื้อขาย มีปัจจัยที่ใช้ในการพิจารณา คือ อัตราหมุนเวียนการซื้อขาย (**Turnover ratio**) มูลค่าการซื้อขาย และราคาซื้อขาย ที่ไม่สอดคล้องกับปัจจัยพื้นฐาน เช่น **P/E Ratio** เป็นต้น

ที่มา: set.or.th

CYCLICAL WATCH

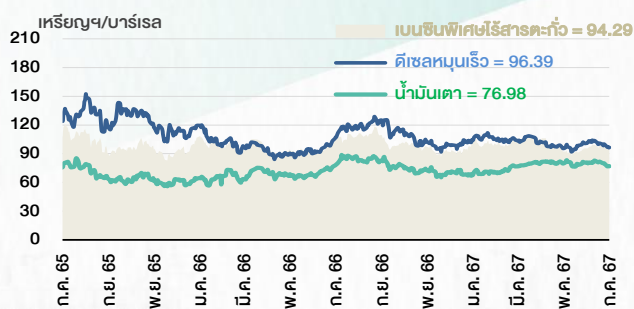
🕒 30 กรกฎาคม 2567

ราคาน้ำมันดิบ



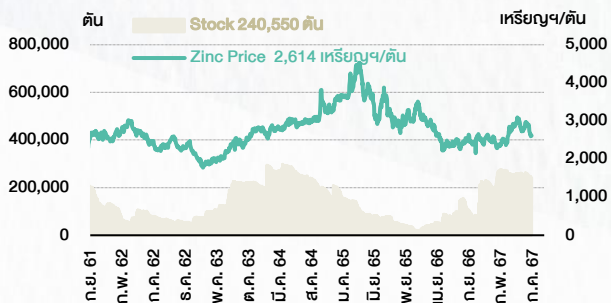
ที่มา : TQ professional

ราคาขายปลีกน้ำมันสำเร็จรูปตลาดสิงคโปร์



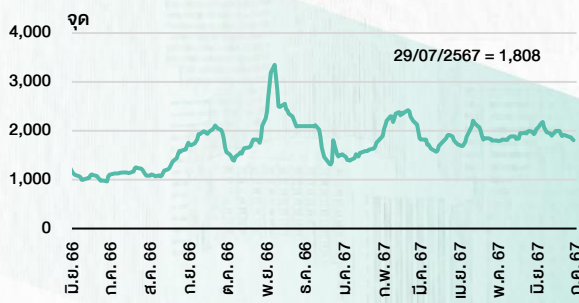
ที่มา : TOP

ราคาสังกะสี



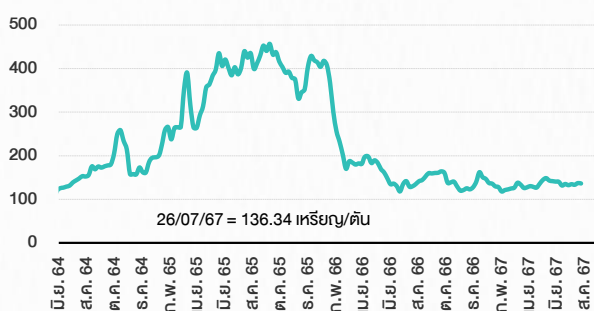
ที่มา : lme.co.uk

ดัชนีค่าระวาง BDI



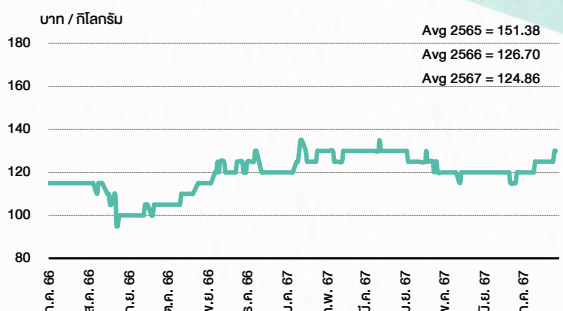
ที่มา : TQ professional

ราคาก๊าซหุงต้ม



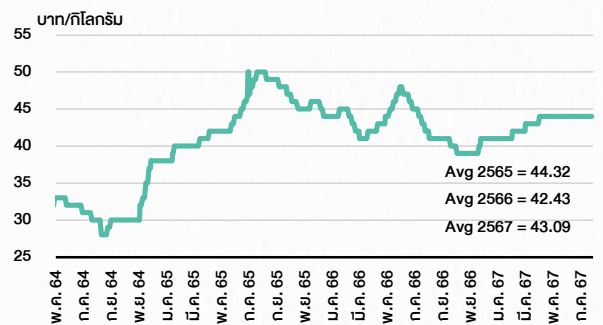
ที่มา : BANPU

ราคาถั่วขาว 61-70 ตัว/กก.



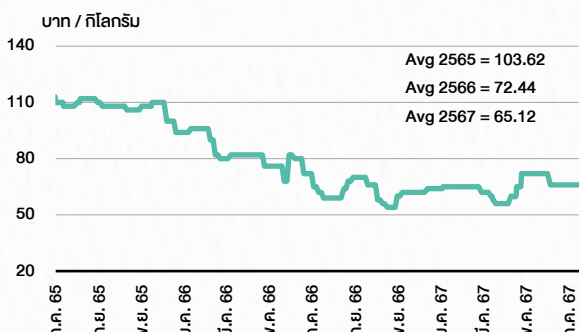
ที่มา : สำนักงานเศรษฐกิจการเกษตร

ราคาไก่เป็น



ที่มา : สำนักงานเศรษฐกิจการเกษตร

ราคาหมู



ที่มา : สำนักงานเศรษฐกิจการเกษตร

STOCK CALENDAR

🕒 30 กรกฎาคม 2567

July 2024				
Monday	Tuesday	Wednesday	Thursday	Friday
29	30	31		
PUBLIC HOLIDAY (Substitution for H.M. King Maha Vajiralongkorn Phra Vajiraklaochaoyuhua's Birthday)	XD ASML01 @B0.0493 TMW @B4.15 Conversion SBNEXT 1.10:1w @B2.72727	New list - Services > MAI Nice Call (NCP) 180m shrs, B0.50 par (IPO 50m shrs @B2.00) XD LPF @B0.2155 Conversion CHO-W4 1:1w @B0.23 CSC-P 1:1w EMC-W7 1:1w @B0.13 GIFT-W2 1:1w @B1.60 JCKH-W2 1:1w @B0.03 PPPM-W4 0.25:1w @B3.98 (final) PROS-W1 1:1w @B1.00 RS-W5 1:1w @B6.00 SCN-W3 1:1w @B1.00 SIMAT-W3 1.3765:1w @B21.7941 TCC-W5 1:1w @B0.50 WAVE-W3 1.04:1w @B0.144		

August 2024				
Monday	Tuesday	Wednesday	Thursday	Friday
			1	2
			Delist PPPM-W4 XD EPF @B0.10 KYE @B29.85 PTL @B0.19 SIA19 @B1.0102 SINGTEL80 @tba XR KEX 0.6196:1n @B3.20 STPI 12:1n @B3.40	
5	6	7	8	9
XD SCGD @B0.10	Last trading day AJA-W3 BEYOND-W2 JSP-W1 XD SCGP @B0.25	XD ROCTEC @B0.013 SCC @B2.50 XE AJA-W3 1.071:1w @B0.166 (final, "SP") BEYOND-W2 1:1w @B10.00 (final, "SP") JSP-W1 1:1w @B2.50 (final, "SP")		
12	13	14	15	16
PUBLIC HOLIDAY (H.M. Queen Sirikit The Queen Mother's Birthday / Mother's Day)	Conversion BWG-W6 1:1w @B0.70	XD MSFT80X @B0.01371 XW MGI 2.50 existing: 1MGI-W1 Conversion MBK-W3 1.0754:1w @B2.7895 MBK-W4 1.0443:1w @B2.8727 PRG-W1 1.095:1w @B4.5663 PRG-W2 1.0641:1w @B4.699 PRG-W3 1.0349:1w @B4.8311 PRG-W4 1:1w @B5.00 TCAP-P 1:1	XD SBUX80X @tba XR SGC 1:1n @tba	
19	20	21	22	23
Last trading day MBAX-W2	XE MBAX-W2 1:1w @B3.00 (final, "SP")			
26	27	28	29	30
Last trading day SABUY-W2	XE SABUY-W2 1:1w @B5.00 (final, "SP")		Conversion AJA-W3 1.071:1w @B0.166 (final) BEYOND-W2 1:1w @B10.00 (final) JSP-W1 1:1w @B2.50 (final)	

September 2024				
Monday	Tuesday	Wednesday	Thursday	Friday
2	3	4	5	6
Last trading day TRUBB-W2	XE TRUBB-W2 1:1w @B6.00 (final, "SP")			
9	10	11	12	13
	Last trading day TRITN-W6	XE TRITN-W6 1:1w @B0.25 (final, "SP")	Conversion MBAX-W2 1:1w @B3.00 (final)	
16	17	18	19	20
		Conversion SABUY-W2 1:1w @B5.00 (final)	Delist SABUY-W2	
23	24	25	26	27
			Conversion TRUBB-W2 1:1w @B6.00 (final)	
30				

ที่มา: set.or.th

ANTI-CORRUPTION PROGRESS INDICATOR

คำอธิบายผลการประเมินแต่ละระดับ

ระดับที่ 1 มีนโยบาย (Committed)

มีคำมั่นหรือมติคณะกรรมการในเรื่องการดำเนินธุรกิจที่จะไม่มีส่วนเกี่ยวข้องกับการทุจริตและการดูแลให้บริษัทปฏิบัติตามกฎหมายที่เกี่ยวข้อง

ระดับที่ 2 ประกาศเจตนารมณ์ (Declared)

มีการประกาศเจตนารมณ์เข้าเป็นแนวร่วมปฏิบัติของภาคเอกชนไทยในการต่อต้านการทุจริต (CAC) หรือโครงการต่อต้านทุจริตที่กำหนดให้องค์กรต้องมีกระบวนการในตนเองเดียวกัน

ระดับที่ 3 มีมาตรการป้องกัน (Established)

มีมาตรการป้องกัน การประเมินความเสี่ยง การสื่อสารและฝึกอบรมแก่พนักงาน รวมทั้งการดูแลให้มีการดำเนินการและการทบทวนความเหมาะสมของมาตรการอย่างสม่ำเสมอ

ระดับที่ 4 ได้รับการรับรอง (Certified)

มีการสอบทานจากคณะกรรมการตรวจสอบหรือผู้สอบบัญชีที่สำนักงาน ก.ส.ต. ให้ความเห็นชอบ และได้รับการรับรองหรือผ่านการตรวจสอบเพื่อให้ความเชื่อมั่นอย่างเป็นทางการจากหน่วยงานภายนอก (เช่น CAC)

ระดับที่ 5 ขยายผลสู่ผู้ที่เกี่ยวข้อง (Extended)




มีการขยายผลการดำเนินนโยบายต่อต้านการทุจริตสู่ผู้ที่เกี่ยวข้องในห่วงโซ่อุปทาน และการเปิดเผยข้อมูลเกี่ยวกับกรณีทุจริตที่เกิดขึ้น

เปิดเผยบ้างแต่ไม่เน้นนโยบายที่ชัดเจน

ไม่เปิดเผยหรือไม่เน้นนโยบาย

CG SCORE: การจัดอันดับบรรษัทภิบาล

คำอธิบายผลการประเมินแต่ละระดับ

- ระดับคะแนน 5 (90-100) : ดีเลิศ 
- ระดับคะแนน 4 (80-89) : ดีมาก 
- ระดับคะแนน 3 (70-79) : ดี 

NR. : ไม่ปรากฏชื่อในรายงาน CGR

"Disclaimer: การเปิดเผย (ก) ผลสำรวจในเรื่องการกำกับดูแลกิจการ (Corporate Governance Report) ที่จัดทำโดยสมาคมส่งเสริมสถาบันกรรมการบริษัทไทย (IOD) และ (ข) ผลการประเมินดัชนีชี้วัดความคืบหน้าการป้องกันการมีส่วนเกี่ยวข้องกับการทุจริตคอร์รัปชัน (Anti-Corruption Progress Indicators) ที่จัดทำโดยสถาบันที่เกี่ยวข้อง ซึ่งมีการเปิดเผยโดยสำนักงานคณะกรรมการกำกับหลักทรัพย์และตลาดหลักทรัพย์นี้ เป็นการสำรวจและประเมินโดยสมาคมหรือสถาบันที่เกี่ยวข้องจากข้อมูลที่ได้รับจากบริษัทจดทะเบียนตามที่บริษัทจดทะเบียนได้ระบุใน (ก) แบบแสดงข้อมูลตามหลักเกณฑ์ Corporate Governance Report of Thai Listed Companies (CGR) ประจำปี และ (ข) แบบแสดงข้อมูลเพื่อการประเมิน Anti-Corruption ซึ่งได้อ้างอิงข้อมูลมาจากแบบแสดงรายการข้อมูลประจำปี (แบบ 56-1) รายงานประจำปี (แบบ 56-2) หรือในเอกสารและหรือรายงานอื่นที่เกี่ยวข้องของบริษัทจดทะเบียนนั้น แล้วแต่กรณี โดยเป็นการสำรวจและประเมินจากข้อมูลของบริษัทจดทะเบียนที่มีการเปิดเผยต่อสาธารณะ และเป็นข้อมูลที่ผู้ลงทุนทั่วไปสามารถเข้าถึงได้ และเป็นการดำเนินการตามนโยบายของสำนักงานคณะกรรมการกำกับหลักทรัพย์และตลาดหลักทรัพย์

ทั้งนี้ ผลการสำรวจหรือผลการประเมินดังกล่าวเป็นการนำเสนอในมุมมองของ IOD หรือสถาบันที่เกี่ยวข้องซึ่งเป็นบุคคลภายนอก โดยมีได้เป็นการประเมินการปฏิบัติตามของบริษัทย่อยในตลาดหลักทรัพย์แห่งประเทศไทย และมีได้ใช้ข้อมูลภายในเพื่อการประเมินแต่อย่างใด

เนื่องจากผลสำรวจหรือผลการประเมินดังกล่าวเป็นเพียงผลสำรวจหรือผลการประเมิน ณ วันที่ปรากฏในผลสำรวจหรือผลการประเมินเท่านั้น ดังนั้น ผลสำรวจหรือผลการประเมินจึงอาจเปลี่ยนแปลงได้ภายหลังวันดังกล่าว หรือเมื่อข้อมูลที่เกี่ยวข้องมีการเปลี่ยนแปลง ทั้งนี้ บริษัทหลักทรัพย์ [] มิได้ยืนยัน ตรวจสอบ หรือรับรองความถูกต้องครบถ้วนของผลสำรวจหรือผลการประเมินดังกล่าวแต่อย่างใด"

CORPORATE GOVERNANCE

▲▲▲▲▲

AAV	CMBT	INTUCH	PG	SNPP	TSC	LIT
ACE	CIVIL	IRC	PJW	SNP	TSTE	MOONG
ACG	CK	IRPC	PLANB	SO	TSTH	NCL
ADVANC	CKP	ITC	PLAT	SPALI	TTA	NDR
AE	CM	ITEL	PLUS	SPC	TTB	PDG
AEONTS	CNT	IVL	PM	SPCG	TTCL	PEER
AGE	COM7	JAS	POLY	SPI	TTW	PHOL
AH	CPALL	JTS	PORT	SPRC	TVH	PIMO
AHC	CPAXT	KBANK	PPP	SSC	TVO	PPS
AIT	CPF	KCE	PR9	SSF	TWPC	PTC
AJ	CPI	KEX	PRG	SSSC	UAC	SECURE
AKR	CPL	KKP	PRM	STA	UBC	SELIC
ALLA	CPN	KSL	PRTR	STEC	UP	SENX
ALT	CPW	KTB	PSH	STGT	UPF	SFT
AMARIN	CRC	KTC	PSL	STI	UPOIC	SGF
AMATA	CSC	LALN	PT	SUC	UV	SICT
AMATAV	CSS	LANNA	PTT	SUN	YGI	SR
ANAN	CV	LH	PTTEP	SUSCO	VIBHA	STC
AOT	DCC	LHFG	PTTGC	SUTHA	VIH	TACC
AP	DDD	LOXLEY	Q-CON	SVI	WACOAL	THANA
APCO	DELTA	LPN	QH	SVT	WGE	TM
APCS	DEMCO	LRH	QTC	SYMC	WHA	TMC
ASEFA	DMT	LST	RATCH	SYNEX	WHAUP	TNDT
ASK	DOHOME	M	RBFB	SYNTEC	WICE	TPS
ASP	DRT	MAJOR	RPH	TAE	XPG	TQR
ASW	DUSIT	MALEE	RS	TCAP	ZEN	TRT
AWC	* EA	MATCH	RT	TCMC	ABM	TRV
AYUD	EASTW	MBK	S	TEAMG	ADB	TURTLE
B	ECL	MC	S&J	TEGH	ADD	TVDH
BA	EE	M-CHAI	SA	TFG	AF	TVT
BAFS	EGCO	MCOT	SABINA	TFMAMA	AIRA	UBIS
BAM	EPG	MEGA	SAK	TGE	AKP	UKEM
BANPU	ERW	MFC	SAMART	TGH	AMA	VCOM
BAY	ETC	MFEC	SAMTEL	THANI	ARIP	VL
BBGI	FE	MINT	SAPPE	THCOM	ARROW	WINMED
BBL	FI	MONO	SAT	THP	ATP30	WINNER
BCH	FPT	MSC	SBNEXT	THRE	AUCT	YUASA
BCP	FSX	MST	SC	THREL	BBK	
BCPG	GBX	MTC	SCB	TIDLOR	BC	
BDMS	GC	MTI	SCC	TIPH	BOL	
BEC	GENCO	NC	SCCC	TISCO	BTC	
BEM	GFPT	NCH	SCG	TK	BTW	
BEYOND	GGC	NER	SCGP	TKN	CHEWA	
BGC	GLAND	NKI	SCM	TKS	CHEWA	
BGRIM	GLOBAL	NOBLE	SDC	TKT	COLOR	
BH	GPSC	NRF	SEAFOD	TLI	CRD	
BIZ	GRAMMY	NTV	SEAOIL	TMD	ECF	
BJC	GULF	NVD	SENA	TMT	ETE	
BJCHI	GUNKUL	NWR	SGC	TNITY	FLOYD	
BKIH	HANA	NYT	SGP	TNL	FPI	
BLA	HENG	OCC	SHR	TNR	FVC	
BPP	HMPRO	ONEE	SIRI	TOA	GCAP	
BRI	HTC	OR	SIS	TOG	HARN	
BRR	ICC	ORI	SITHAI	TOP	HPT	VL
BTS	ICHI	RSP	SJWD	TPBI	MH	
BWG	ICN	PAP	SKR	TPCS	IND	
CBG	II	PATO	SM	TIPLI	IP	
CENDEL	ILINK	PB	SMPC	TIPIP	KTMS	
CFRESH	ILM	PCSGH	SMT	TOM	KUMWEL	
CHASE	INET	PDJ	SNC	TRUE	KUN	

▲▲▲▲

2S	SKN
AAI	SORKON
AIE	SSP
ALUCON	SST
AMR	STANLY
APURE	SUPER
ASIA	SVOA
ASIAN	TCC
ASIMAR	TEKA
AURA	TFM
BR	TPOLY
BSBM	TRU
BSRC	TRUBB
BTG	TSE
CEN	VRANDA
CGH	WAVE
CHI	WFX
CI	WIK
CMC	WIN
CSP	WP
EKH	AS
ESTAR	ARIN
EVER	ASN
INGRS	BSM
FTI	CIG
GEL	COMAN
GPI	DOD
HUMAN	DPANT
IHS	DV8
INSET	EFORL
IT	FSMART
J	HEALTH
JDF	JCHK
JMART	JUBILE
KCAR	K
KGI	KK
NNCL	KUL
NSL	MASTER
KISS	LDC
NV	MBAX
OGC	MEB
PAF	META
PCC	MGT
PEACE	MITSIB
PK	MUD
PL	NPK
PLE	PLANET
PMTA	PPM
PRAKIT	PRAPAT
PRECHA	PSG
PRIN	READY
PRIME	SONIC
PTECH	SPVI
PYLON	STP
RSP	SAF
S11	SMART
ROCTEC	TMILL
SAMCO	SMD
SCJ	TNP
SCN	TPLAS
SCAP	SVR
SCP	TIGER
SE	XO
SE-ED	
SKE	TI
SKE	TI
SKY	TNH

▲▲▲

AMANAH	SMIT	UBA
AMC	SOLAR	UMS
ASAP	STECH	WARRIX
BCT	STPI	YONG
BIG	TC	ZGA
BIOTEC	TEAM	
CCET	TFI	
CHARAN	TKC	
CHAYO	TPA	
CHOTI	TPAC	
CITY	TRITN	
CMAN	UMI	
OMR	UTP	
CRANE	VARO	
CMT	VPO	
DTCENT	W	
EASON	WORK	
FNS	WPH	
FTE	24CS	
GFT	AMARC	
GUS	APP	
GYT	BE8	
HECH	BLESS	
INSURE	BVG	
JCK	CAZ	
JMT	DHOUSE	
JR	GTB	
KBS	GTV	
L&E	HL	
L&E	IG	
MENA	IRCP	
MJ	ITNS	
MOSHI	JSP	
NATION	KGEN	
NNCL	KUL	
BEYOND	GJS	
BGC	GPI	
BGRIM	GPSC	
BKI	GSTEEL	
BLA	GULF	
BPP	GUNKUL	
BRR	HANA	
BSBM	HARN	
BTC	HENG	
BTS	HMPRO	
BWG	HTC	
CEN	ICC	
CENDEL	ICHI	
CFRESH	IFS	
CGH	III	
CHEWA	ILINK	
CHOTI	ILM	
CHOW	INET	
CIG	INOX	
CIMBT	INSURE	
CM	INTUCH	
CMC	IRPC	
COM7	ITEL	
CPALL	IVL	
CPAXT	JAS	

ANTI-CORRUPTION PROGRESS INDICATOR

CERTIFIED

2S	CPF	JKN	PK	SNP	TU
AAI	CPI	JR	PL	SORKON	TVDH
ADVANC	CPL	JTS	PLANB	SPACK	TVO
AE	CPN	KASET	PLANET	SPALI	TWPC
AF	CPW	KBANK	PLAT	SPC	UBE
AH	CRC	KBS	PM	SPI	UBIS
AI	CSC	KCAR	PPP	SPRC	UEC
AIE	DCC	KCCAMC	PPPM	SRICHA	UKEM
AIRA	DELTA	KCE	PPS	SSF	UOBKH
AJ	DEMCO	KGEN	PR9	SSP	UV
AKP	DIMET	KGI	PREB	SSSC	VCOM
AMA	DOHOME	KKP	PRG	SST	VGI
AMANAH	DRT	KSL	PRINC	STA	VIH
AMATA	DUSIT	KTB	PRM	STGT	WACOAL
AMATAV	EA	KTC	PROS	STOWER	WHA
AP	EASTW	L&E	PSH	SUSCO	WHAUP
APCS	ECF	LANNA	PSL	SVI	WICE
AS	EGCO	LHFG	PSTC	SYMTC	WIJK
ASIAN	EP	LHK	PT	SYNTEC	XO
ASK	EPG	LPN	PTECH	TAE	YUASA
ASP	ERW	LRH	PTG	TAKUNI	ZEN
AWC	ESTAR	M	PTT	TASCO	ZIGA
AYUD	ETC	MAJOR	PTTEP	TCAP	
B	ETE	MALEE	PTTGC	TCMC	
B	FNS	MATCH	PYLON	TFG	
BAM	FPI	MBAX	Q-CON	TFI	
BANPU	FPT	MBK	QH	TFMAMA	
BAY	FSMART	MC	QLT	TGE	
BBGI	FTE	MCOT	QTC	TGH	
BBL	GBX	META	RABBIT	THANI	
BCH	GC	MFC	RATCH	THCOM	
BCP	GCAP	MFEC	RML	THIP	
BCPG	GEL	MSL	RS	THRE	
BE8	GFPT	MINT	RVI	THRE	
BEC	GGC	MONO	S&J	TIDLOR	
BEYOND	GJS	MOONG	SAAM	THPCO	
BGC	GPI	MSC	SABINA	TISCO	
BGRIM	GPSC	MST	SAK	TKS	
BKI	GSTEEL	MTC	SAPPE	TKT	
BLA	GULF	MTI	SAT	TMD	
BPP	GUNKUL	NATION	SC	TMILL	
BRR	HANA	NCAP	SCC	TMT	
BSBM	HARN	NEP	SCCC	TNITY	
BTC	HENG	NKI	SCG	TNL	
BTS	HMPRO	NOBLE	SCGP	TNP	
BWG	HTC	NRF	SCM	TNR	
CEN	ICC	NWR	SCN	TOP	
CENDEL	ICHI	OCC	SEAOIL	TGG	
CFRESH	IFS	OGC	SE-ED	TOPP	
CGH	III	OR	SELIC	TPA	
CHEWA	ILINK	ORI	SENA	TPCS	
CHOTI	ILM	PAP	SGC	TRT	
CHOW	INET	PATO	SGP	TRU	
CIG	INOX	PB	SIRI	TSC	
CIMBT	INSURE	PCSGH	SITHAI	TSJ	
CM	INTUCH	PDG	SKR	TSTE	
CMC	IRPC	PDJ	SMIT	TSTH	
COM7	ITEL	PG	SMK	TTA	
CPALL	IVL	PHOL	SMPC	TTB	
CPAXT	JAS	PIMO	SNC	TTCL	

DECLARED

ACE	
ADB	
ALT	
AMC	
ASW	
BLAND	
BTG	
BYD	
CAZ	
CBG	
CV	
DEXON	
DMT	
EKH	
FSX	
GLOBAL	
GREEN	
ICN	
IHL	
ITC	
J	
JMART	
JMT	
LEO	
LH	
MENA	
MITSIB	
MODERN	
NER	
NEX	
OSP	
PEER	
PLUS	
POLY	
POS	
PRIME	
PROEN	
PRTR	
RBF	
RT	
SA	
SANKO	
SCB	
SENX	
SFLEX	
SIS	
SKE	
SM	
SVOA	
TBN	
TEGH	
TIPH	
TKN	
TPAC	
TPLAS	
TQM	
TRUE	
W	
WPH	
XPG	

ที่มา: Setsmart, กสท.

* บริษัทหรือกรรมการหรือผู้บริหารของบริษัทที่มีข่าวด้านการกำกับดูแลกิจการ เช่น การกระทำผิดเกี่ยวกับหลักจริยธรรม การทุจริต คอร์รัปชัน เป็นต้น ซึ่งการใช้ข้อมูล CGR ควรตระหนักถึงข้อจำกัดก่อนประกอบด้วย