

## TOP20 NVDR UPDATE



31 กรกฎาคม 2567

## Top 20 NVDR Net Buying Value (B m)

Stock	Date					
	30-ก.ค.	26-ก.ค.	25-ก.ค.	24-ก.ค.	23-ก.ค.	19-ก.ค.
DELTA	1,600.7	-10.4	-113.8	56.5	-85.3	38.0
KBANK	898.7	48.7	-21.1	-51.2	7.0	-9.5
BTS	186.4	-24.0	-165.1	65.8	200.4	18.7
IVL	175.0	118.7	80.2	140.1	131.6	-18.2
KTB	112.7	38.9	41.5	24.1	634.5	-129.4
BBL	111.4	415.6	7.2	-6.8	703.2	-177.9
CPF	89.4	124.1	88.9	75.9	5.1	188.0
PTTGC	75.0	38.9	247.5	159.1	118.8	45.8
BEM	50.4	8.4	-33.9	61.6	2.5	18.1
WHA	47.5	5.9	20.4	-9.3	6.6	9.7
SISB	43.0	2.8	10.7	18.1	4.7	4.7
TIDLOR	39.5	57.2	118.5	21.6	33.1	17.9
SPRC	38.5	-34.6	-25.9	3.1	-19.3	-24.1
SAWAD	31.2	-5.1	-38.7	-6.8	42.0	6.6
TISCO	23.4	-2.5	-34.2	-3.4	-127.5	-84.2
SFLEX	21.8	-0.9	0.6	-0.3	-1.1	-0.1
ONEE	19.8	0.1	-0.7	0.5	1.5	-0.9
HTECH	12.7	0.4	-0.1	0.2	0.0	0.2
AMATA	12.4	-3.8	-1.6	0.8	-5.0	-27.1
JMT	11.8	-5.7	27.7	21.3	37.6	-8.0

## Top 20 NVDR Net Selling Value (B m)

Stock	Date					
	30-ก.ค.	26-ก.ค.	25-ก.ค.	24-ก.ค.	23-ก.ค.	19-ก.ค.
BDMS	-553.0	-17.4	99.3	-52.3	-231.1	-97.9
ADVANC	-466.1	-29.5	173.3	163.4	-94.8	363.3
GULF	-399.9	-199.1	-152.6	-174.4	-105.6	-44.1
PTTEP	-366.8	-92.1	-151.6	-20.9	12.0	-174.7
INTUCH	-261.7	71.6	62.2	19.6	-40.6	-51.5
CPALL	-255.7	17.3	403.6	160.7	161.5	21.2
BH	-187.2	32.7	-186.9	-76.7	-54.9	9.6
SCC	-136.0	12.9	-17.0	-46.0	-44.9	-18.9
AOT	-129.5	-21.2	74.9	15.8	74.4	31.0
GUNKUL	-94.2	-9.5	19.1	5.0	-4.8	-4.5
MINT	-74.1	1.5	33.2	39.1	-18.3	-31.6
TU	-58.9	-32.6	-20.5	11.5	7.3	-12.8
KCE	-47.5	-35.8	11.4	-22.4	-61.9	17.5
TTB	-47.2	-30.7	4.4	-36.8	-25.5	47.5
MTC	-43.2	-55.7	-31.6	7.5	70.3	3.1
PTT	-40.2	-49.4	-145.4	-41.6	-10.1	-57.5
COM7	-37.2	-26.2	-6.7	-19.0	25.5	21.3
BANPU	-34.4	20.9	-21.5	-6.2	-33.6	-19.3
SAPPE	-29.3	-25.6	-14.9	0.7	14.7	11.5
SCB	-29.0	66.8	-92.4	77.9	16.5	-53.5

## Top 20 NVDR Most Active by Value (B m)

Stock	Total	Buy	Sell	Net	% *
KBANK	1,691.2	1,295.0	396.3	898.7	25.6
BDMS	1,150.5	298.7	851.7	-553.0	41.5
ADVANC	1,045.5	289.7	755.8	-466.1	22.0
TRUE	947.1	468.3	478.7	-10.4	55.6
CPALL	835.7	290.0	545.7	-255.7	30.0
GULF	685.9	143.0	542.9	-399.9	14.6
PTTEP	573.1	103.2	469.9	-366.8	33.3
BTS	568.8	377.6	191.2	186.4	19.7
INTUCH	551.9	145.1	406.8	-261.7	16.5
BBL	440.8	276.1	164.7	111.4	17.9
CPF	434.8	262.1	172.7	89.4	41.5
EA	380.7	179.8	200.9	-21.1	20.3
IVL	353.4	264.2	89.2	175.0	39.3
SCB	344.5	157.7	186.7	-29.0	23.7
PTT	318.0	138.9	179.1	-40.2	43.5
BH	317.8	65.3	252.5	-187.2	36.8
KTB	314.3	213.5	100.8	112.7	26.0
AOT	299.1	84.8	214.3	-129.5	31.9
SCC	272.3	68.2	204.1	-136.0	30.5

## Top 20 NVDR Daily Outstanding

Stock	Thai NVDR's		Paid Up	% of Paid Up
	Investment *	Capital Shares		
TISCO-P	7,300	9,859	74.04	
MORE	2,128,578,575	7,176,748,441	29.66	
MBK-W4	1,808,629	6,683,339	27.06	
BBL	442,778,753	1,908,842,894	23.20	
BCP	216,444,351	1,376,923,157	15.72	
KBANK	362,308,064	2,369,327,593	15.29	
THIP	12,715,202	89,999,686	14.13	
BH	107,942,456	794,915,942	13.58	
GBX	147,271,799	1,089,076,392	13.52	
BDMS	2,079,538,245	15,892,001,895	13.09	
FSX	106,331,919	818,866,777	12.99	
CPALL	1,132,313,224	8,983,101,348	12.60	
TRUE	4,255,401,785	34,552,100,801	12.32	
CHO-W4	32,791,333	278,474,616	11.78	
AH	41,568,795	354,842,012	11.71	
MILL-W7	161,922,321	1,388,422,796	11.66	
MBK-W3	335,581	2,959,452	11.34	
W-W5	543,620,938	4,883,479,741	11.13	
AMATA	125,116,728	1,150,000,000	10.88	
PSL	165,847,118	1,559,291,862	10.64	

\* % of Trading Volume in Underlying Securities

ที่มา: set.or.th

Note: Paid up capital shares of warrants are the number of issued warrants deduct from the total exercised warrants

\* Thai NVDR's investment = จำนวนหุ้นที่ ThaiNVDR ถือครองโดยที่ยังไม่รวมรายการที่รอการชำระราคาและส่งมอบหลักทรัพย์

\*\* ตามเกณฑ์ของธนาคารแห่งประเทศไทย บริษัท ไทยเอ็นวีดีอาร์ สามารถถือครองหุ้นได้ไม่เกิน

- 25% ของทุนจดทะเบียนชำระแล้ว สำหรับ BAY CIMBT KKP KTB LHFG SCB TCAP TISCO TMB และ BFIT

35% ของทุนจดทะเบียนชำระแล้ว สำหรับ BBL และ KBANK

## SHORT SELL



31 กรกฎาคม 2567

## ปริมาณหุ้นที่ขายชอร์ต

## ข้อมูลการขายชอร์ต ณ วันที่ 30 กรกฎาคม 2567

หลักทรัพย์	ปริมาณหุ้นที่ขายชอร์ต (หุ้น)	มูลค่าการขายชอร์ต (บาท)	% ปริมาณการขายชอร์ต เทียบกับปริมาณการซื้อขาย แบบ Auto Matching
AAI	154,800	875,435.00	2.29%
AAV	763,100	1,665,818.00	2.02%
AAV-R	739,300	1,608,228.00	1.96%
ADVANC	509,400	116,346,600.00	4.91%
ADVANC-R	55,900	12,696,700.00	0.54%
AEONTS-R	10,400	1,147,800.00	5.27%
AGE	100	126.00	0.05%
AH	3,700	59,640.00	0.40%
AMATA	147,200	3,375,440.00	3.25%
AMATA-R	83,300	1,906,690.00	1.84%
AOT	331,200	18,961,200.00	4.04%
AOT-R	261,600	14,976,600.00	3.19%
AP	131,000	1,079,045.00	1.67%
AP-R	1,343,200	11,044,960.00	17.11%
ASIAN	24,100	223,345.00	1.91%
ASK	7,200	81,350.00	0.31%
AWC	1,872,000	6,897,252.00	1.69%
AWC-R	800,000	2,944,926.00	0.72%
BA	120,700	2,557,530.00	2.76%
BA-R	149,900	3,189,440.00	3.43%
BAFS	2,700	37,000.00	0.42%
BAFS-R	37,900	518,370.00	5.91%
BAM	50,500	345,925.00	1.10%
BAM-R	116,000	791,675.00	2.52%
BANPU	649,200	3,229,662.00	2.18%
BANPU-R	603,300	2,999,728.00	2.03%
BAY	800	19,600.00	0.87%
BBGI	3,500	19,105.00	0.11%
BBIK	8,600	262,400.00	2.38%
BBL	223,400	30,514,100.00	2.88%
BBL-R	33,300	4,550,250.00	0.43%
BCH	78,200	1,344,520.00	3.10%
BCH-R	42,900	735,050.00	1.70%
BCP	24,300	777,250.00	0.37%
BCP-R	60,700	1,947,200.00	0.91%
BCPG	101,300	564,080.00	6.23%
BCPG-R	41,300	229,215.00	2.54%
BDMS	2,474,000	64,658,975.00	4.66%
BDMS-R	1,312,600	34,206,050.00	2.47%
BEAUTY	134,800	62,008.00	3.43%
BEC	48,600	183,886.00	2.23%
BEM	381,000	3,009,900.00	1.02%
BGRIM	274,800	6,037,020.00	1.69%
BGRIM-R	5,300	116,640.00	0.03%
BH	80,100	19,503,800.00	4.51%
BH-R	207,400	50,387,000.00	11.69%
BJC	351,900	7,287,950.00	11.58%
BLA	14,600	252,610.00	0.93%
BLA-R	62,800	1,092,970.00	3.99%
BLAND	540,000	298,926.00	2.00%
BPP	3,800	46,030.00	1.31%
BSRC	900	6,775.00	0.02%
BSRC-R	102,300	764,535.00	2.65%
BTG	12,200	288,560.00	1.44%
BTG-R	35,500	834,660.00	4.20%
BTS	9,954,700	43,680,826.00	3.01%
BTS-R	131,000	573,254.00	0.04%
CBG	65,100	4,208,700.00	4.49%
CBG-R	31,700	2,050,550.00	2.19%
CCET	34,300	130,350.00	0.07%
CCET-R	22,000	83,600.00	0.05%
CENTEL	54,000	2,269,425.00	2.65%
CENTEL-R	800	33,400.00	0.04%
CHG	625,000	1,518,760.00	5.57%
CHG-R	493,700	1,202,460.00	4.40%
CK	55,300	1,070,330.00	1.43%
CK-R	29,300	566,450.00	0.76%
CKP	221,000	858,398.00	2.41%
CKP-R	284,000	1,112,442.00	3.10%
CNO1	10,516	180,875.00	2.60%
COM7	293,600	6,081,230.00	2.96%

หลักทรัพย์	ปริมาณหุ้นที่ขายชอร์ต (หุ้น)	มูลค่าการขายชอร์ต (บาท)	% ปริมาณการขายชอร์ต เทียบกับปริมาณการซื้อขาย แบบ Auto Matching
COM7-R	244,900	5,072,670.00	2.47%
CPALL	1,902,700	107,432,125.00	7.70%
CPALL-R	380,000	21,428,550.00	1.54%
CPAXT-R	83,500	2,463,250.00	6.36%
CPF	727,000	17,233,640.00	3.28%
CPF-R	299,700	7,073,070.00	1.35%
CPN	90,400	5,028,975.00	1.23%
CPN-R	199,000	11,010,700.00	2.71%
CRC	57,800	1,835,150.00	0.91%
CRC-R	168,100	5,337,175.00	2.65%
CV	200	47.00	0.00%
DELTA	953,900	94,895,950.00	1.51%
DELTA-R	369,200	36,553,275.00	0.58%
DEMCO	900	3,292.00	0.12%
DITTO	1,000	12,440.00	0.02%
DOHOME	162,900	1,789,660.00	1.73%
DOHOME-R	233,400	2,531,700.00	2.47%
EA	802,000	3,037,680.00	0.33%
EA-R	2,451,900	9,681,570.00	1.01%
EASTW	200	522.00	0.05%
EGCO	25,400	2,494,725.00	2.13%
EGCO-R	62,200	6,099,050.00	5.21%
EPG	3,700	17,316.00	0.37%
EPG-R	40,300	187,894.00	4.04%
ERW	192,800	750,678.00	1.03%
ERW-R	336,100	1,310,274.00	1.79%
ETC	900	1,617.00	0.04%
FORTH	21,400	200,435.00	0.71%
GFPT	84,700	1,105,540.00	4.73%
GFPT-R	14,200	185,180.00	0.79%
GLOBAL	8,800	139,040.00	0.15%
GLOBAL-R	24,200	380,470.00	0.42%
GPSC	178,300	6,854,925.00	2.56%
GREEN	100	107.00	0.06%
GULF	1,562,200	74,755,600.00	3.18%
GULF-R	7,256,000	347,717,525.00	14.78%
GUNKUL	299,300	616,560.00	1.55%
GUNKUL-R	218,900	456,516.00	1.13%
HANA	71,100	3,355,150.00	0.63%
HANA-R	132,800	6,275,000.00	1.17%
HKCE01	10,405	197,695.00	90.78%
HMPRO	521,500	4,665,385.00	3.12%
ICHI	35,600	576,680.00	0.74%
ICHI-R	282,200	4,556,280.00	5.86%
ILM	6,600	119,670.00	2.00%
INTUCH	377,300	31,222,625.00	1.87%
INTUCH-R	216,500	17,878,500.00	1.07%
IRPC	646,500	940,906.00	3.05%
IRPC-R	1,223,000	1,776,214.00	5.76%
ITC	185,600	4,137,230.00	6.11%
ITC-R	35,800	798,340.00	1.18%
IVL	469,000	8,796,760.00	2.94%
IVL-R	1,102,300	20,661,660.00	6.91%
JAS-R	162,300	470,670.00	0.62%
JMART	665,100	8,183,660.00	10.37%
JMT	125,600	1,423,960.00	1.12%
JMT-R	39,800	448,430.00	0.35%
JTS	700	44,800.00	0.18%
JTS-R	25,500	1,622,250.00	6.63%
KAMART	20,500	252,180.00	0.60%
KBANK	596,500	78,612,850.00	2.38%
KBANK-R	7,600	991,800.00	0.03%
KCE	105,300	4,759,975.00	0.90%
KCE-R	165,500	7,478,500.00	1.42%
KGI	100	420.00	0.02%
KKP	245,300	9,575,025.00	7.18%
KKP-R	56,000	2,184,925.00	1.64%
KTB	1,190,800	21,403,540.00	3.54%
KTC	87,000	3,474,950.00	2.09%
KTC-R	60,700	2,424,600.00	1.46%
LH	1,978,900	11,081,840.00	6.39%
LH-R	154,200	871,230.00	0.50%

# SHORT SELL

## ปริมาณหุ้นที่ขายชอร์ต

(ต่อ)การขายชอร์ต ณ วันที่ 30 กรกฎาคม 2567

หลักทรัพย์	ปริมาณหุ้นที่ขายชอร์ต (หุ้น)	มูลค่าการขายชอร์ต (บาท)	% ปริมาณการขายชอร์ต เทียบกับปริมาณการซื้อขาย แบบ Auto Matching
LPN	200	630.00	0.03%
M	20,300	535,575.00	3.23%
M-R	5,600	148,425.00	0.89%
MAJOR	44,000	571,060.00	2.50%
MAJOR-R	3,600	46,920.00	0.20%
MASTER	9,700	480,575.00	0.75%
MASTER-R	36,100	1,776,900.00	2.78%
MBK	25,400	408,950.00	6.25%
MBK-R	31,600	513,040.00	7.77%
MC	30,800	320,330.00	3.39%
MC-R	2,100	21,840.00	0.23%
MDX	300	930.00	0.13%
MEB	4,500	135,000.00	1.69%
MEGA	4,700	175,075.00	0.59%
MEGA-R	6,700	249,575.00	0.85%
MINT	467,400	13,827,575.00	2.48%
MINT-R	352,100	10,430,925.00	1.87%
MTC	364,200	14,406,100.00	6.74%
MTC-R	36,000	1,430,125.00	0.67%
NER	190,100	910,966.00	3.26%
NER-R	7,800	37,440.00	0.13%
NEX-R	42,900	34,688.00	0.09%
NSL	300	8,625.00	0.02%
ONEE	241,600	814,334.00	0.98%
OR	149,400	2,337,510.00	3.50%
OR-R	255,100	3,979,560.00	5.97%
ORI	86,500	381,428.00	2.33%
ORI-R	215,500	946,890.00	5.79%
OSP	185,400	4,428,540.00	2.30%
OSP-R	314,900	7,522,000.00	3.91%
PLANB	143,200	1,017,350.00	2.02%
PLANB-R	78,500	558,690.00	1.11%
PR9	33,000	593,050.00	6.09%
PR9-R	5,000	90,000.00	0.92%
PRM	142,400	1,206,875.00	3.77%
PRM-R	50,700	432,725.00	1.34%
PSH	11,200	101,785.00	1.16%
PSH-R	9,400	85,070.00	0.97%
PSL	223,600	1,835,435.00	3.26%
PSL-R	13,000	107,900.00	0.19%
PTG	29,400	232,260.00	1.35%
PTG-R	202,800	1,602,120.00	9.31%
PTTEP	127,900	18,321,350.00	2.13%
PTTEP-R	152,500	21,821,300.00	2.54%
PTTGC	235,100	6,457,000.00	2.13%
PTTGC-R	45,000	1,226,700.00	0.41%
QH	633,400	1,133,786.00	3.80%
QH-R	289,100	517,489.00	1.74%
RATCH	57,400	1,568,825.00	2.79%
RATCH-R	1,700	46,325.00	0.08%
RBF	40,800	297,725.00	1.45%
RCL	179,200	3,942,290.00	2.93%
RCL-R	133,200	2,974,320.00	2.18%
ROJNA	22,900	133,965.00	2.12%
RS-R	7,900	97,170.00	1.56%
SABINA	1,000	22,100.00	0.26%
SAMART	7,800	49,535.00	0.59%
SAPPE	200	18,475.00	0.03%
SAPPE-R	43,300	3,951,500.00	6.93%
SAT	18,800	220,540.00	1.61%
SAWAD	207,200	6,874,675.00	2.90%
SAWAD-R	497,100	16,461,700.00	6.95%
SC-R	103,600	270,020.00	6.91%
SCB	50,500	5,226,750.00	0.90%
SCB-R	407,800	42,207,300.00	7.27%
SCC	110,200	24,273,800.00	5.45%
SCC-R	29,200	6,450,600.00	1.44%
SCCC	400	54,000.00	0.24%
SCCC-R	2,300	307,050.00	1.37%
SCGP	20,100	568,800.00	0.57%
SCGP-R	156,300	4,415,475.00	4.43%
SCN	200	170.00	0.01%
SHR	53,000	105,471.00	2.21%
SINGER	100	825.00	0.00%

หลักทรัพย์	ปริมาณหุ้นที่ขายชอร์ต (หุ้น)	มูลค่าการขายชอร์ต (บาท)	% ปริมาณการขายชอร์ต เทียบกับปริมาณการซื้อขาย แบบ Auto Matching
SINGER-R	4,600	37,950.00	0.19%
SIRI	1,785,500	3,051,132.00	3.94%
SIRI-R	609,700	1,042,587.00	1.35%
SIS	14,000	340,770.00	1.57%
SISB	79,100	2,531,975.00	1.49%
SISB-R	157,800	4,975,225.00	2.97%
SJWD	23,900	293,980.00	0.81%
SKY	16,800	270,370.00	1.77%
SKY-R	17,800	287,340.00	1.87%
SOLAR	100	59.00	0.00%
SPA	13,900	96,605.00	0.41%
SPALI	348,100	5,896,040.00	6.37%
SPALI-R	285,000	4,804,680.00	5.21%
SPCG	1,500	12,155.00	0.17%
SPRC	530,100	3,981,630.00	2.77%
SPRC-R	529,500	3,975,735.00	2.77%
SSP	5,900	37,170.00	1.94%
STA	270,800	5,326,850.00	4.77%
STA-R	66,200	1,303,100.00	1.17%
STEC	85,300	792,445.00	2.22%
STEC-R	240,800	2,236,630.00	6.27%
STGT	114,400	1,060,980.00	2.68%
SUPER	174,600	47,142.00	0.92%
SUSCO	26,600	90,818.00	1.62%
SUSCO-R	19,000	64,980.00	1.16%
TASCO	17,900	281,030.00	0.95%
TASCO-R	9,100	142,870.00	0.48%
TCAP	33,900	1,540,925.00	3.76%
TCAP-R	47,600	2,160,950.00	5.28%
TFG	400	1,622.00	0.01%
THANI	142,200	250,177.00	2.07%
THANI-R	803,500	1,406,173.00	11.72%
THCOM	77,000	947,160.00	0.68%
THCOM-R	2,400	29,630.00	0.02%
THG	1,200	31,500.00	2.69%
THG-R	500	13,125.00	1.12%
TIDLOR	87,400	1,380,880.00	0.75%
TIDLOR-R	200	3,160.00	0.00%
TIPH	5,700	160,750.00	0.98%
TIPH-R	16,500	462,025.00	2.83%
TISCO	200,700	18,614,925.00	5.53%
TISCO-R	138,400	12,836,600.00	3.81%
TKN	14,200	135,825.00	0.68%
TKN-R	18,100	172,085.00	0.86%
TLJ	100	735.00	0.00%
TOA-R	11,800	217,120.00	3.58%
TOP	110,900	5,530,925.00	1.37%
TOP-R	172,300	8,551,850.00	2.12%
TPIPL	141,000	162,645.00	0.85%
TPIPL-R	2,938,000	3,366,422.00	17.78%
TPIPP	57,800	161,342.00	3.38%
TPIPP-R	39,900	111,720.00	2.33%
TQM	8,500	234,425.00	1.55%
TQM-R	800	21,900.00	0.15%
TRUE	4,651,800	41,443,000.00	5.96%
TRUE-R	906,200	8,110,335.00	1.16%
TSE	700	733.00	0.04%
TTA	203,800	1,287,505.00	5.06%
TTB	2,917,200	4,952,271.00	2.36%
TTB-R	11,342,500	19,235,579.00	9.19%
TTW	81,100	716,320.00	5.63%
TTW-R	64,000	565,910.00	4.44%
TU	192,400	2,809,040.00	1.88%
TU-R	161,300	2,354,980.00	1.58%
TVO	6,100	124,130.00	2.58%
UBE	69,600	58,845.00	2.31%
VGI	950,400	1,521,335.00	1.50%
VGI-R	1,525,200	2,455,540.00	2.41%
WHA	4,171,700	21,483,060.00	5.25%
WHA-R	411,000	2,136,905.00	0.52%
WHAUP	34,800	142,398.00	0.90%
XO	16,400	395,510.00	0.84%
XPG	832,200	776,462.00	3.08%
XPG-R	83,400	77,070.00	0.31%

● ไม่รวมรายการขายชอร์ตของสมาชิกที่เป็นผู้ร่วมค้ำหน่วยลงทุน หรือผู้ดูแลภาพคองของหน่วยลงทุนของกองทุนรวมอีทีเอฟเพื่อบัญชีบริษัทประเภทเพื่อกำไรจากส่วนต่างของราคาหรือเพื่อดูแลภาพคองแล้วแต่กรณี

● รายการที่ชื่อย่อหลักทรัพย์ต่อด้วย "-R" หมายถึง ข้อมูลธุรกรรมขายชอร์ตในเอ็นวีดีอาร์

ที่มา : set.or.th

## รายงานการเปลี่ยนแปลงการถือหลักทรัพย์และสัญญาซื้อขายล่วงหน้าของผู้บริหาร (แบบ 59) ประจำวันที่ 30 กรกฎาคม 2567

ชื่อบริษัท	วิธีการได้มา/จำหน่าย	ชื่อผู้บริหาร	ประเภทหลักทรัพย์	วันที่ได้มา/จำหน่าย	จำนวน	ราคา
EP	ซื้อ	นาย ยุทธ ชินสุภัคกุล	หุ้นสามัญ	26/07/2567	25,300	2.37
INGRS	ซื้อ	นางสาว นามิละ ทยะพิทยะ	หุ้นสามัญ	26/07/2567	151,000	0.36
MJD	ซื้อ	นาย สุริยา พูลวรลักษณ์	หุ้นสามัญ	26/07/2567	13,900	1.03
MJD	ซื้อ	นาย สุริยา พูลวรลักษณ์	หุ้นสามัญ	26/07/2567	30,000	1.04
MJD	ซื้อ	นาย สุริยา พูลวรลักษณ์	หุ้นสามัญ	26/07/2567	20,100	1.05
SUPER	ซื้อ	นาย จอมทรัพย์ โลจายะ	หุ้นสามัญ	18/07/2567	1,000,000	0.29
SUPER	ซื้อ	นาย จอมทรัพย์ โลจายะ	หุ้นสามัญ	23/07/2567	3,050,000	0.28
SUPER	ซื้อ	นาย จอมทรัพย์ โลจายะ	หุ้นสามัญ	25/07/2567	700,000	0.28
SUPER	ซื้อ	นาย จอมทรัพย์ โลจายะ	หุ้นสามัญ	25/07/2567	700,000	0.28
SUPER	ซื้อ	นาย จอมทรัพย์ โลจายะ	หุ้นสามัญ	26/07/2567	2,000,000	0.27
SUPER	ซื้อ	นาย จอมทรัพย์ โลจายะ	หุ้นสามัญ	26/07/2567	2,000,000	0.27
SUPER	ซื้อ	นาย จอมทรัพย์ โลจายะ	หุ้นสามัญ	26/07/2567	4,700,000	0.28
SUPER	ซื้อ	นาย จอมทรัพย์ โลจายะ	หุ้นสามัญ	26/07/2567	4,700,000	0.28

ที่มา: sec.or.th

## รายงานการได้มา/จำหน่ายหลักทรัพย์ของกิจการ (แบบ 246-2) ประจำวันที่ 30 กรกฎาคม 2567

หลักทรัพย์	ชื่อผู้ได้มา/จำหน่าย	วิธีการ	ประเภทหลักทรัพย์	% ก่อน			วันที่ได้มา/จำหน่าย	% หลัง			หมายเหตุ
				ได้มา/จำหน่าย	%	% หลัง		ได้มา/จำหน่าย	%	% หลัง	
ONEE	บริษัท จีเอ็มเอ็ม แกรมมี่ จำกัด (มหาชน)	ได้มา	หุ้น	25.0866	10.0000	35.0866	26/7/2567	25.0866	10.0000	35.0866	
ONEE	บริษัท วินทอง โฮลดิ้งส์ จำกัด	จำหน่าย	หุ้น	10.0000	10.0000	0.0000	26/7/2567	24.8398	10.0000	14.8398	
PTG	นาง จารณี ชินวงษ์กรกุล	ได้มา	หุ้น	4.9940	0.1125	5.1065	30/7/2567	4.9940	0.1125	5.1065	

- หุ้น หมายถึง หุ้นสามัญหรือหุ้นบุริมสิทธิ หรือใบแสดงสิทธิในผลประโยชน์ที่เกิดจากหลักทรัพย์อ้างอิงไทย (DR) หลักทรัพย์แปลงสภาพ หมายถึง ใบสำคัญแสดงสิทธิที่จะซื้อหุ้นสามัญ หุ้นกู้แปลงสภาพ หรือหลักทรัพย์อื่นที่อาจแปลงสภาพได้
- กรณีที่มีการรายงานเป็นกลุ่ม ชื่อผู้ได้มา/จำหน่าย จะแสดงข้อมูลของบุคคลในกลุ่มที่มีการเปลี่ยนแปลง ส่วน %การได้มา/จำหน่าย และ %หลังการได้มา/จำหน่าย จะแสดงตัวเลขของทั้งกลุ่ม และบุคคลตามมาตรา 258 (นิยามตามบุคคลมาตรา 258)
- ข้อมูลเบื้องต้น หมายถึง ข้อมูลยังไม่ครบถ้วน และ/หรือ อยู่ระหว่างการสอบทานฉบับแก้ไข หมายถึง ผู้รายงานยื่นเอกสารชุดใหม่ เพื่อแก้ไขชุดเดิม chain principle หมายถึง การได้มาหุ้นโดยอ้อม และเป็นการได้มาในจำนวนที่ทำให้ผู้ได้มาต้องทำคำเสนอซื้อหลักทรัพย์ทั้งหมดของกิจการ

ที่มา: sec.or.th

# TURNOVER LIST



31 กรกฎาคม 2567

## TURNOVER LIST & TRADING ALERT หลักทรัพย์ที่เข้าข่ายมาตรการจำกัดการซื้อขาย

สิ้นสุด	หลักทรัพย์	ระดับ 1		ระดับ 2		ระดับ 3	
		วันเริ่มต้น	วันสิ้นสุด	วันเริ่มต้น	วันสิ้นสุด	วันเริ่มต้น	วันสิ้นสุด
26 ก.ค. 67	EA13C2411D	30 ก.ค. 67	2 ส.ค. 67				
12 ก.ค. 67	MONO	15 ก.ค. 67	2 ส.ค. 67				

### หมายเหตุ

เมื่อหุ้นสามัญเข้ามาตรการให้หลักทรัพย์อื่นของบจ. และหลักทรัพย์ที่มีการอ้างอิงหลักทรัพย์ของบจ. เข้ามาตรการจำกัดการซื้อขายด้วย (ยกเว้น DW) โดย

**1. Cash Balance:** สมาชิกต้องดำเนินการให้ลูกค้าซื้อหลักทรัพย์ด้วยบัญชี **Cash Balance** เท่านั้น โดยลูกค้าต้องวางเงินสดไว้ล่วงหน้ากับสมาชิกเต็มจำนวนก่อนซื้อหลักทรัพย์

**2. ห้ามคำนวณวงเงินซื้อขาย:** ห้ามสมาชิกใช้หลักทรัพย์เป็นหลักประกันในการคำนวณเป็นวงเงินซื้อขายหลักทรัพย์ (ในทุกประเภทบัญชี)

**3. ห้าม Net Settlement:** ห้ามสมาชิกหักกลบราคาค่าซื้อกับราคาค่าขายหลักทรัพย์เดียวกันในวันเดียวกัน (ซื้อและขายหลักทรัพย์เดียวกันในวันเดียวกัน ค่าขายคืนเป็นวงเงินในวันทำการถัดไป)

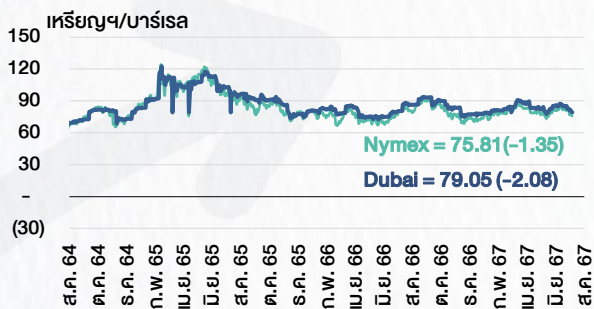
ทั้งนี้ มาตรการจำกัดการซื้อขาย มีปัจจัยที่ใช้ในการพิจารณา คือ อัตราหมุนเวียนการซื้อขาย (**Turnover ratio**) มูลค่าการซื้อขาย และราคาซื้อขาย ที่ไม่สอดคล้องกับปัจจัยพื้นฐาน เช่น **P/E Ratio** เป็นต้น

ที่มา: set.or.th

# CYCLICAL WATCH

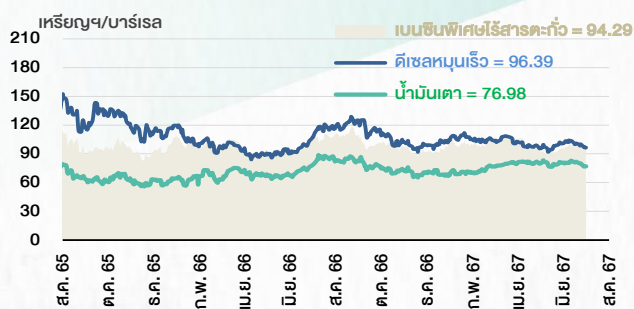
🕒 31 กรกฎาคม 2567

## ราคาน้ำมันดิบ



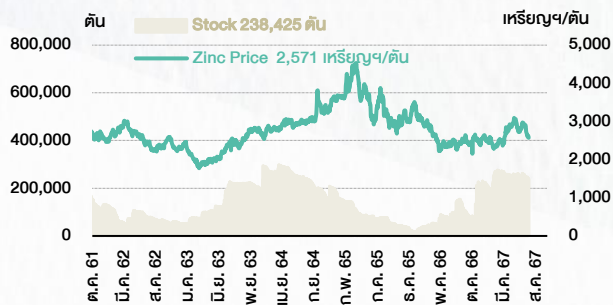
ที่มา : TQ professional

## ราคาขายปลีกน้ำมันสำเร็จรูปตลาดสิงคโปร์



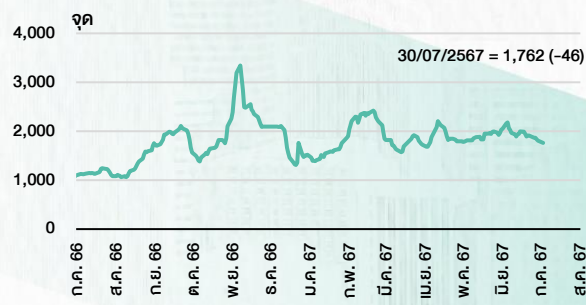
ที่มา : TOP

## ราคาสังกะสี



ที่มา : lme.co.uk

## ดัชนีค่าระวาง BDI



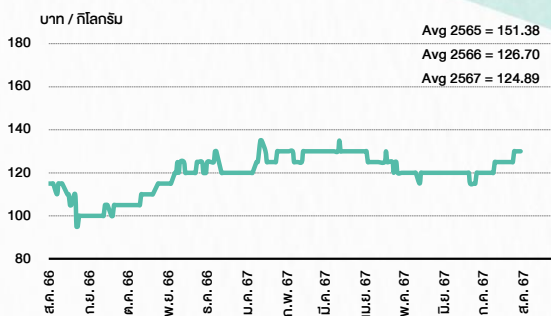
ที่มา : TQ professional

## ราคาก๊าซหุงต้ม



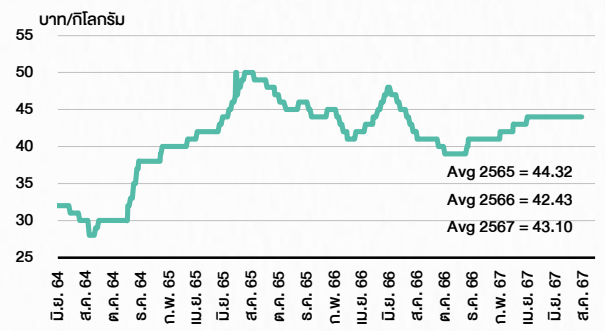
ที่มา : BANPU

## ราคาถั่วขาว 61-70 ตว/กก.



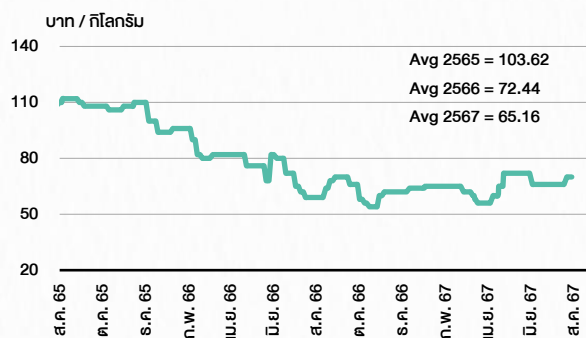
ที่มา : สำนักงานเศรษฐกิจการเกษตร

## ราคาไก่เป็น



ที่มา : สำนักงานเศรษฐกิจการเกษตร

## ราคาหมู



ที่มา : สำนักงานเศรษฐกิจการเกษตร

# STOCK CALENDAR

🕒 31 กรกฎาคม 2567

July 2024				
Monday	Tuesday	Wednesday	Thursday	Friday
<b>29</b> XD ASML01 @B0.0493 TMW @B4.15  Conversion SBNEXT 1.10:1w @B2.72727  <b>PUBLIC HOLIDAY</b> (Substitution for H.M. King Maha Vajiralongkorn Phra Vajiraklaochaoyuhua's Birthday)	<b>30</b> New list - Services > MAI <b>Nice Call (NCP)</b> 180m shrs, B0.50 par (IPO 50m shrs @B2.00)  XD LPF @B0.2155  New shares trading <b>PROEN 46,249,308 shrs (xr)</b>  Conversion CHO-W4 1:1w @B0.23 CSC-P 1:1w EMC-W7 1:1w @B0.13 GIFT-W2 1:1w @B1.60 JCKH-W2 1:1w @B0.03 PPPM-W4 0.25:1w @B3.98 (final) PROS-W1 1:1w @B1.00 RS-W5 1:1w @B6.00 SCN-W3 1:1w @B1.00 SIMAT-W3 1.3765:1w @B21.7941 TCC-W5 1:1w @B0.50 WAVE-W3 1.04:1w @B0.144	<b>31</b>		

August 2024					
Monday	Tuesday	Wednesday	Thursday	Friday	
			<b>1</b> Delist PPPM-W4  XD EPF @B0.10 KYE @B29.85 PTL @B0.19 SIA19 @B1.0102 SINGTEL80 @tba  XR KEX 0.6196:1n @B3.20 STPI 12:1n @B3.40	<b>2</b>	
<b>5</b> XD SCGD @B0.10	<b>6</b> Last trading day <b>AJA-W3</b> <b>BEYOND-W2</b> <b>JSP-W1</b>  XD SCGP @B0.25	<b>7</b> XD BAREIT @B0.183 ROCTEC @B0.013 SCC @B2.50  XE AJA-W3 1.071:1w @B0.166 (final, "SP") BEYOND-W2 1:1w @B10.00 (final, "SP") JSP-W1 1:1w @B2.50 (final, "SP")	<b>8</b> XB SELIC 17.5997 existing: 1PMC @tba	<b>9</b>	
<b>12</b> XD PTTEP @B4.50  Conversion BWG-W6 1:1w @B0.70  <b>PUBLIC HOLIDAY</b> (H.M. Queen Sirikit The Queen Mother's Birthday / Mother's Day)	<b>13</b>	<b>14</b> XD MSFT80X @B0.01371  XW MGI 2.50 existing: 1MGI-W1  Conversion MBK-W3 1.0754:1w @B2.7895 MBK-W4 1.0443:1w @B2.8727 PRG-W1 1.095:1w @B4.5663 PRG-W2 1.0641:1w @B4.699 PRG-W3 1.0349:1w @B4.8311 PRG-W4 1:1w @B5.00 TCAP-P 1:1	<b>15</b> XD SBUX80X @tba  XR SGC 1:1n @tba	<b>16</b>	
<b>19</b> Last trading day MBAX-W2  XR TNDT 1:2n @B0.26	<b>20</b> XE MBAX-W2 1:1w @B3.00 (final, "SP")	<b>21</b>	<b>22</b>	<b>23</b>	
Last trading day SABUY-W2	<b>26</b> XE SABUY-W2 1:1w @B5.00 (final, "SP")	<b>27</b>	<b>28</b>	<b>29</b> Conversion AJA-W3 1.071:1w @B0.166 (final) BEYOND-W2 1:1w @B10.00 (final) JSP-W1 1:1w @B2.50 (final) SSP-W2 1.21:1w @B16.529	<b>30</b>

September 2024				
Monday	Tuesday	Wednesday	Thursday	Friday
<b>2</b> Last trading day <b>TRUBB-W2</b>	<b>3</b> XE TRUBB-W2 1:1w @B6.00 (final, "SP")	<b>4</b>	<b>5</b> XD PEP80X @B0.00976	<b>6</b>
<b>9</b> XD GOOG80X @B0.0036	<b>10</b> Last trading day <b>TRITN-W6</b>	<b>11</b> XE TRITN-W6 1:1w @B0.25 (final, "SP")	<b>12</b> XD KO80X @B0.01746  Conversion MBAX-W2 1:1w @B3.00 (final)	<b>13</b>
<b>16</b>	<b>17</b>	<b>18</b> Conversion SABUY-W2 1:1w @B5.00 (final)	<b>19</b> Delist <b>SABUY-W2</b>	<b>20</b>
<b>23</b>	<b>24</b>	<b>25</b>	<b>26</b> Conversion TRUBB-W2 1:1w @B6.00 (final)	<b>27</b>

ที่มา: set.or.th

## ANTI-CORRUPTION PROGRESS INDICATOR

### คำอธิบายผลการประเมินแต่ละระดับ

ระดับที่ 1 มีนโยบาย (Committed)

มีคำมั่นหรือมติคณะกรรมการในเรื่องการดำเนินธุรกิจที่จะไม่มีส่วนเกี่ยวข้องกับการทุจริตและการดูแลให้บริษัทปฏิบัติตามกฎหมายที่เกี่ยวข้อง

ระดับที่ 2 ประกาศเจตนารมณ์ (Declared)

มีการประกาศเจตนารมณ์เข้าเป็นแนวร่วมปฏิบัติของภาคเอกชนไทยในการต่อต้านการทุจริต (CAC) หรือโครงการต่อต้านทุจริตที่กำหนดให้องค์กรต้องมีกระบวนการในตนเองเดียวกัน

ระดับที่ 3 มีมาตรการป้องกัน (Established)

มีมาตรการป้องกัน การประเมินความเสี่ยง การสื่อสารและฝึกอบรมแก่พนักงาน รวมทั้งการดูแลให้มีการดำเนินการและการทบทวนความเหมาะสมของมาตรการอย่างสม่ำเสมอ

ระดับที่ 4 ได้รับการรับรอง (Certified)

มีการสอบทานจากคณะกรรมการตรวจสอบหรือผู้สอบบัญชีที่สำนักงาน ก.ส.ศ. ให้ความเห็นชอบ และได้รับการรับรองหรือผ่านการตรวจสอบเพื่อให้ความเชื่อมั่นอย่างเป็นทางการจากหน่วยงานภายนอก (เช่น CAC)

ระดับที่ 5 ขยายผลสู่ผู้ที่เกี่ยวข้อง (Extended)

มีการขยายผลการดำเนินนโยบายต่อต้านการทุจริตสู่ผู้ที่เกี่ยวข้องในห่วงโซ่อุปทาน และการเปิดเผยข้อมูลเกี่ยวกับกรณีทุจริตที่เกิดขึ้น

เปิดเผยบ้างแต่ไม่เน้นนโยบายที่ชัดเจน

ไม่เปิดเผยหรือไม่เน้นนโยบาย

### CG SCORE: การจัดอันดับบรรษัทภิบาล

#### คำอธิบายผลการประเมินแต่ละระดับ

ระดับคะแนน 5 (90-100) : ดีเลิศ 

ระดับคะแนน 4 (80-89) : ดีมาก 

ระดับคะแนน 3 (70-79) : ดี 

NR. : ไม่ปรากฏชื่อในรายงาน CGR

"Disclaimer: การเปิดเผย (ก) ผลสำรวจในเรื่องการกำกับดูแลกิจการ (Corporate Governance Report) ที่จัดทำโดยสมาคมส่งเสริมสถาบันกรรมการบริษัทไทย (IOD) และ (ข) ผลการประเมินดัชนีชี้วัดความคืบหน้าการป้องกันการมีส่วนเกี่ยวข้องกับการทุจริตคอร์รัปชัน (Anti-Corruption Progress Indicators) ที่จัดทำโดยสถาบันที่เกี่ยวข้อง ซึ่งมีการเปิดเผยโดยสำนักงานคณะกรรมการกำกับหลักทรัพย์และตลาดหลักทรัพย์นี้ เป็นการสำรวจและประเมินโดยสมาคมหรือสถาบันที่เกี่ยวข้องจากข้อมูลที่ได้รับจากบริษัทจดทะเบียนตามที่บริษัทจดทะเบียนได้ระบุใน (ก) แบบแสดงข้อมูลตามหลักเกณฑ์ Corporate Governance Report of Thai Listed Companies (CGR) ประจำปี และ (ข) แบบแสดงข้อมูลเพื่อการประเมิน Anti-Corruption ซึ่งได้อ้างอิงข้อมูลมาจากแบบแสดงรายการข้อมูลประจำปี (แบบ 56-1) รายงานประจำปี (แบบ 56-2) หรือในเอกสารและหรือรายงานอื่นที่เกี่ยวข้องของบริษัทจดทะเบียนนั้น แล้วแต่กรณี โดยเป็นการสำรวจและประเมินจากข้อมูลของบริษัทจดทะเบียนที่มีการเปิดเผยต่อสาธารณะ และเป็นข้อมูลที่ผู้ลงทุนทั่วไปสามารถเข้าถึงได้ และเป็นการดำเนินการตามนโยบายของสำนักงานคณะกรรมการกำกับหลักทรัพย์และตลาดหลักทรัพย์

ทั้งนี้ ผลการสำรวจหรือผลการประเมินดังกล่าวเป็นการนำเสนอในมุมมองของ IOD หรือสถาบันที่เกี่ยวข้องซึ่งเป็นบุคคลภายนอก โดยมีได้เป็นการประเมินการปฏิบัติตามของบริษัทย่อยในตลาดหลักทรัพย์แห่งประเทศไทย และมีได้ใช้ข้อมูลภายในเพื่อการประเมินแต่อย่างใด

เนื่องจากผลสำรวจหรือผลการประเมินดังกล่าวเป็นเพียงผลสำรวจหรือผลการประเมิน ณ วันที่ปรากฏในผลสำรวจหรือผลการประเมินเท่านั้น ดังนั้น ผลสำรวจหรือผลการประเมินจึงอาจเปลี่ยนแปลงได้ภายหลังวันดังกล่าว หรือเมื่อข้อมูลที่เกี่ยวข้องมีการเปลี่ยนแปลง ทั้งนี้ บริษัทหลักทรัพย์ [ ] มิได้ยืนยัน ตรวจสอบ หรือรับรองความถูกต้องครบถ้วนของผลสำรวจหรือผลการประเมินดังกล่าวแต่อย่างใด"



CORPORATE GOVERNANCE

AAAAA

AAV	CMBT	INTUCH	PG	SNPP	TSC	LIT
ACE	CIVIL	IRC	PJW	SNP	TSTE	MOONG
ACG	CK	IRPC	PLANB	SO	TSTH	NCL
ADVANC	CKP	ITC	PLAT	SPALI	TTA	NDR
AE	CM	ITEL	PLUS	SPC	TIB	PDG
AEONTS	CNT	IVL	PM	SPCG	TITCL	PEER
AGE	COM7	JAS	POLY	SPI	TTW	PHOL
AH	CPALL	JTS	PORT	SPRC	TVH	PIMO
AHC	CPAXT	KBANK	PPP	SSC	TVO	PPS
AIT	CPF	KCE	PR9	SSF	TWPC	PTC
AJ	CPI	KEX	PRG	SSSC	UAC	SECURE
AKR	CPL	KKP	PRM	STA	UBC	SELIC
ALLA	CPN	KSL	PRTR	STEC	UP	SENX
ALT	CPW	KITB	PSH	STGT	UPF	SFT
AMARIN	CRC	KTC	PSL	STI	UPOIC	SGF
AMATA	CSC	LALIN	PT	SUC	UV	SICT
AMATAV	CSS	LANNA	PTT	SUN	YGI	SR
ANAN	CV	LH	PTTEP	SUSCO	VIBHA	STC
AOT	DCC	LHFG	PTTGC	SUTHA	VIH	TACC
AP	DDD	LOXLEY	Q-CON	SVI	WACOAL	THANA
APCO	DELTA	LPN	QH	SVT	WGE	TM
APCS	DEMCO	LRH	QTC	SYMC	WHA	TMC
ASEFA	DMT	LST	RATCH	SYNEX	WHAUP	TNDT
ASK	DOHOME	M	RBFB	SYNTEC	WICE	TPS
ASP	DRT	MAJOR	RPH	TAE	XPG	TQR
ASW	DUSIT	MALEE	RS	TCAP	ZEN	TRT
AWC	* EA	MATCH	RT	TCMC	ABM	TRV
AYUD	EASTW	MBK	S	TEAMG	ADB	TURTLE
B	ECL	MC	S&J	TEGH	ADD	TVDH
BA	EE	M-CHAI	SA	TFG	AF	TVT
BAFS	EGCO	MCOT	SABINA	TFMAMA	AIRA	UBIS
BAM	EPG	MEGA	SAK	TGE	AKP	UKEM
BANPU	ERW	MFC	SAMART	TGH	AMA	VCOM
BAY	ETC	MFEC	SAMTEL	THANI	ARIP	VL
BBSI	FE	MINT	SAPPE	THCOM	ARROW	WINMED
BBL	FI	MONO	SAT	THP	ATP30	WINNER
BCH	FPT	MSC	SBNEXT	THRE	AUCT	YUASA
BCP	FSX	MST	SC	THREL	BBK	
BCPG	GBX	MTC	SCB	TIDLOR	BC	
BDMS	GC	MTI	SCC	TIFH	BOL	
BEC	GENCO	NC	SCCC	TISCO	BTC	
BEM	GFPT	NCH	SCG	TK	BTW	
BEYOND	GGC	NER	SCGP	TKN	CHEWA	
BGC	GLAND	NKI	SCM	TKS	CHEWA	
BGRIM	GLOBAL	NOBLE	SDC	TKT	COLOR	
BH	GPSC	NRF	SEAFOD	TLI	CRD	
BIZ	GRAMMY	NTV	SEAOIL	TMD	ECF	
BJC	GULF	NVD	SENA	TMT	ETE	
BJCHI	GUNKUL	NWR	SGC	TNITY	FLOYD	
BKIH	HANA	NYT	SGP	TNL	FPI	
BLA	HENG	OCC	SHR	TNR	FVC	
BPP	HMPRO	ONEE	SIRI	TOA	GCAP	
BRI	HTC	OR	SIS	TOG	HARN	
BRR	ICC	ORI	SITHAI	TOP	HPT	VL
BTS	ICHI	RSP	SJWD	TPBI	MH	
BWG	ICN	PAP	SKR	TPCS	IND	
CBG	II	PATO	SM	TIPLI	IP	
CENDEL	ILINK	PB	SMPC	TIPIP	KTMS	
CFRESH	ILM	PCSGH	SMT	TOM	KUMWEL	
CHASE	INET	PDJ	SNC	TRUE	KUN	

ที่มา: Setsmart, กสท.

ANTI-CORRUPTION PROGRESS INDICATOR

AAA

AMANAH	SMIT	UBA
AMC	SOLAR	UMS
ASAP	STECH	WARRIX
BCT	STPI	YONG
BIG	TC	ZGA
BIOTEC	TEAM	
CCET	TFI	
CHARAN	TKC	
CHAYO	TPA	
AURA	TFM	
BR	TPOLY	
BSBM	TRU	
BSRC	TRUBB	
BTG	TSE	
CEN	VRANDA	
CGH	WAVE	
CHI	WFX	
CI	WIK	
CMC	WIN	
CSP	WP	
EKH	AS	
ESTAR	ARIN	
EVER	ASN	
INGRS	BSM	
FTI	CIG	
GEL	COMAN	
GPI	DOD	
JMT	DHOUSE	
JR	GTB	
HUMAN	DPAIN	
IFS	DV8	
INSET	EFORL	
IT	FSMART	
J	HEALTH	
JDF	JCHK	
JMART	JUBILE	
KCAR	K	
KGI	KK	
NNCL	KUL	
NSL	MASTER	
KISS	LDC	
NV	MBAX	
OGC	MEB	
PAF	META	
PCC	MG	
PEACE	MITSIB	
PK	MUD	
PL	NPK	
PLE	PLANET	
PMTA	PPM	
PRAKIT	PRAPAT	
PRECHA	PSG	
PRIN	READY	
RABBIT	RWI	
RJH	SAAM	
RSP	SAF	
S11	SMART	
ROCTEC	TMILL	
SAMCO	SMD	
SCJ	TNP	
SAWAD	SPA	
SCAP	SVR	
SCP	TIGER	
SIAM	TITLE	
SKE	TMI	
SKY	TNH	

CERTIFIED

2S	CPF	JKN	PK	SNP	TU
AAI	CPI	JR	PL	SORKON	TVDH
ADVANC	CPL	JTS	PLANB	SPACK	TVO
AE	CPN	KASET	PLANET	SPALI	TWPC
AF	CPW	KBANK	PLAT	SPC	UBE
AH	CRC	KBS	PM	SPI	UBIS
AI	CSC	KCAR	PPP	SPRC	UEC
AIE	DCC	KCCAMC	PPPM	SRICHA	UKEM
AIRA	DELTA	KCE	PPS	SSF	UOBKH
AJ	DEMCO	KGEN	PR9	SSP	UV
AKP	DIMET	KGI	PREB	SSSC	VCOM
AMA	DOHOME	KKP	PRG	SST	VGI
AMANAH	DRT	KSL	PRINC	STA	VIH
AMATA	DUSIT	KTB	PRM	STGT	WACOAL
AMATAV	EA	KTC	PROS	STOWER	WHA
AP	EASTW	L&E	PSH	SUSCO	WHAUP
APCS	ECF	LANNA	PSL	SVI	WICE
AS	EGCO	LHFG	PSTC	SYMTC	WIJK
ASIAN	EP	LHK	PT	SYNTEC	XO
ASK	EPG	LPN	PTECH	TAE	YUASA
ASP	ERW	LRH	PTG	TAKUNI	ZEN
AWC	ESTAR	M	PTT	TASCO	ZIGA
AYUD	ETC	MAJOR	PTTEP	TCAP	
B	ETE	MALEE	PTTGC	TCMC	
B	FNS	MATCH	PYLON	TFG	
BAM	FPI	MBAX	Q-CON	TFI	
BANPU	FPT	MBK	QH	TFMAMA	
BAY	FSMART	MC	QLT	TGE	
BBI	FTE	MCOT	QTC	TGH	
BBL	GBX	META	RABBIT	THANI	
BCH	GC	MFC	RATCH	THCOM	
BCP	GCAP	MFEC	RML	THIP	
BCPG	GEL	MILL	RS	THRE	
BE8	GFPT	MINT	RWI	THRE	
BEC	GGC	MONO	SBJ	TIDLOR	
BEYOND	GJS	MOONG	SAAM	THPCO	
BGC	GPI	MSC	SABINA	TISCO	
BGRIM	GPSC	MST	SAK	TKS	
BKI	GSTEEL	MTC	SAPPE	TKT	
BLA	GULF	MTI	SAT	TMD	
BPP	GUNKUL	NATION	SC	TMILL	
BRR	HANA	NCAP	SCC	TMT	
BSBM	HARN	NEP	SCCC	TNITY	
BTC	HENG	NKI	SCG	TNL	
BTS	HMPRO	NOBLE	SCGP	TNP	
BWG	HTC	NRF	SCM	TNR	
CEN	ICC	NWR	SCN	TOP	
CENDEL	ICHI	OCC	SEAOIL	TGG	
CFRESH	IFS	OGC	SE-ED	TOPP	
CGH	III	OR	SELIC	TPA	
CHEWA	ILINK	ORI	SENA	TPCS	
CHOTI	ILM	PAP	SGC	TRT	
CHOW	INET	PATO	SGP	TRU	
CIG	INOX	PE	SIRI	TSC	
CIMBT	INSURE	PCSGH	SITHAI	TSJ	
CM	INTUCH	PDG	SKR	TSTE	
CMC	IRPC	PDJ	SMIT	TSTH	
COM7	ITEL	PG	SMK	TTA	
CPALL	IVL	PHOL	SMPC	TTB	
CPAXT	JAS	PIMO	SNC	TTCL	

DECLARED

ACE	
ADB	
ALT	
AMC	
ASW	
BLAND	
BTG	
BYD	
CAZ	
CBG	
CV	
DEXON	
DMT	
EKH	
FSX	
GLOBAL	
GREEN	
ICN	
IHL	
ITC	
J	
JMART	
JMT	
LEO	
LH	
MENA	
MITSIB	
MODERN	
NER	
NEX	
OSP	
PEER	
PLUS	
POLY	
POS	
PRIME	
PROEN	
PRTR	
RBF	
RT	
SA	
SANKO	
SCB	
SENX	
SFLEX	
SIS	
SKE	
SM	
SVOA	
TBN	
TEGH	
TIPH	
TKN	
TPAC	
TPLAS	
TQM	
TRUE	
W	
WPH	
XPG	

\* บริษัทหรือกรรมการหรือผู้บริหารของบริษัทที่มีข่าวด้านการกำกับดูแลกิจการ เช่น การกระทำผิดเกี่ยวกับหลักจริยธรรม การทุจริต คอร์รัปชัน เป็นต้น ซึ่งการใช้ข้อมูล CGR ควรตระหนักถึงข่าวดังกล่าวประกอบด้วย