

## TOP20 NVDR UPDATE



1 สิงหาคม 2567

## Top 20 NVDR Net Buying Value (B m)

Stock	Date					
	31-ก.ค.	30-ก.ค.	26-ก.ค.	25-ก.ค.	24-ก.ค.	23-ก.ค.
DELTA	517.6	1,600.7	-10.4	-113.8	56.5	-85.3
CPALL	334.5	-255.7	17.3	403.6	160.7	161.5
PTTGC	326.7	75.0	38.9	247.5	159.1	118.8
BBL	284.9	111.4	415.6	7.2	-6.8	703.2
PTTEP	238.6	-366.8	-92.1	-151.6	-20.9	12.0
IVL	224.1	175.0	118.7	80.2	140.1	131.6
AOT	195.3	-129.5	-21.2	74.9	15.8	74.4
BDMS	182.7	-553.0	-17.4	99.3	-52.3	-231.1
TU	175.5	-58.9	-32.6	-20.5	11.5	7.3
CPF	159.8	89.4	124.1	88.9	75.9	5.1
SCC	119.7	-136.0	12.9	-17.0	-46.0	-44.9
GULF	114.8	-399.9	-199.1	-152.6	-174.4	-105.6
TISCO	110.9	23.4	-2.5	-34.2	-3.4	-127.5
KTC	88.0	-0.7	36.9	8.3	8.7	-5.5
TRUE	81.4	-10.4	-163.0	25.6	-25.4	-5.0
EGCO	80.1	-5.7	-13.7	-50.7	-9.9	-16.3
LH	78.0	-24.3	4.5	80.9	38.8	-24.2
AWC	60.4	-12.2	10.1	25.2	70.9	38.8
CRC	44.6	4.4	-9.5	0.9	-3.8	-62.0
MINT	38.8	-74.1	1.5	33.2	39.1	-18.3

## Top 20 NVDR Net Selling Value (B m)

Stock	Date					
	31-ก.ค.	30-ก.ค.	26-ก.ค.	25-ก.ค.	24-ก.ค.	23-ก.ค.
ADVANC	-281.4	-466.1	-29.5	173.3	163.4	-94.8
PTT	-205.9	-40.2	-49.4	-145.4	-41.6	-10.1
INTUCH	-164.6	-261.7	71.6	62.2	19.6	-40.6
BTS	-115.6	186.4	-24.0	-165.1	65.8	200.4
SCB	-111.5	-29.0	66.8	-92.4	77.9	16.5
MTC	-88.7	-43.2	-55.7	-31.6	7.5	70.3
BCP	-82.8	3.4	111.5	17.2	-88.0	-31.7
BH	-79.3	-187.2	32.7	-186.9	-76.7	-54.9
EA	-74.1	-21.1	-30.2	-55.6	136.3	53.5
HANA	-66.2	-20.4	-14.0	-18.9	-11.7	-97.8
OSP	-49.3	-3.3	56.6	72.1	66.3	41.5
KTB	-43.5	112.7	38.9	41.5	24.1	634.5
HMPRO	-36.7	-1.7	3.1	21.5	-12.8	-9.0
KCE	-34.5	-47.5	-35.8	11.4	-22.4	-61.9
BANPU	-34.4	-34.4	20.9	-21.5	-6.2	-33.6
JAS	-32.9	3.4	-29.7	-22.1	-20.3	-17.7
CCET	-29.7	-10.1	-1.1	-12.0	-6.5	-10.9
COM7	-28.3	-37.2	-26.2	-6.7	-19.0	25.5
JMART	-28.1	-16.5	3.5	-9.5	-20.6	-5.1
PLANB	-28.1	-4.1	-18.8	-4.7	4.6	-4.4

## Top 20 NVDR Most Active by Value (B m)

Stock	Total	Buy	Sell	Net	% *
CPALL	1,372.8	853.7	519.1	334.5	23.2
DELTA	1,289.8	903.7	386.1	517.6	36.8
BBL	1,170.8	727.8	443.0	284.9	46.1
ADVANC	1,079.5	399.1	680.4	-281.4	33.9
PTTEP	1,038.8	638.7	400.1	238.6	29.3
AOT	925.8	560.5	365.3	195.3	21.7
KBANK	899.6	442.4	457.2	-14.8	39.1
INTUCH	896.8	366.1	530.7	-164.6	40.4
LH	783.7	430.8	352.9	78.0	65.6
PTT	678.7	236.4	442.3	-205.9	31.6
BDMS	648.5	415.6	232.9	182.7	52.0
PTTGC	620.0	473.3	146.7	326.7	31.9
TRUE	613.4	347.4	266.0	81.4	39.0
TTB	580.1	277.9	302.2	-24.2	59.9
HMPRO	564.0	263.6	300.4	-36.7	51.7
CPN	531.3	254.0	277.3	-23.2	39.6
BCP	508.6	212.9	295.7	-82.8	41.7
BTS	508.1	196.2	311.8	-115.6	21.8
IVL	478.4	351.3	127.1	224.1	32.7
GULF	459.5	287.2	172.3	114.8	19.1

## Top 20 NVDR Daily Outstanding

Stock	Thai NVDR's		Paid Up	% of Paid Up
	Investment *	Capital Shares		
TISCO-P	7,300	9,859	74.04	
MORE	2,128,578,575	7,176,748,441	29.66	
MBK-W4	1,808,629	6,683,339	27.06	
BBL	445,806,156	1,908,842,894	23.35	
BCP	219,908,751	1,376,923,157	15.97	
KBANK	362,676,464	2,369,327,593	15.31	
THIP	12,715,202	89,999,686	14.13	
BH	108,071,256	794,915,942	13.60	
GBX	147,271,799	1,089,076,392	13.52	
BDMS	2,078,538,745	15,892,001,895	13.08	
FSX	106,331,919	818,866,777	12.99	
CPALL	1,132,519,428	8,983,101,348	12.61	
TRUE	4,236,780,690	34,552,100,801	12.26	
CHO-W4	32,791,333	278,474,616	11.78	
AH	41,598,195	354,842,012	11.72	
MILL-W7	161,922,321	1,388,422,796	11.66	
MBK-W3	335,581	2,959,452	11.34	
W-W5	543,620,938	4,883,479,741	11.13	
AMATA	124,948,732	1,150,000,000	10.87	
PSL	165,931,718	1,559,291,862	10.64	

\* % of Trading Volume in Underlying Securities

ที่มา: set.or.th

Note: Paid up capital shares of warrants are the number of issued warrants deduct from the total exercised warrants

\* Thai NVDR's investment = จำนวนหุ้นที่ ThaiNVDR ถือครองโดยที่ยังไม่ได้ออมรายการที่รอการชำระราคาและส่งมอบหลักทรัพย์

\*\* ตามเกณฑ์ของธนาคารแห่งประเทศไทย บริษัท ไทยเอ็นวีดีอาร์ สามารถถือครองหุ้นได้ไม่เกิน

- 25% ของทุนจดทะเบียนชำระแล้ว สำหรับ BAY CIMBT KKP KTB LHFG SCB TCAP TISCO TMB และ BFIT

35% ของทุนจดทะเบียนชำระแล้ว สำหรับ BBL และ KBANK

## SHORT SELL



1 สิงหาคม 2567

## ปริมาณหุ้นที่ขายชอร์ต

## ข้อมูลการขายชอร์ต ณ วันที่ 31 กรกฎาคม 2567

หลักทรัพย์	ปริมาณหุ้นที่ขายชอร์ต (หุ้น)	มูลค่าการขายชอร์ต (บาท)	% ปริมาณการขายชอร์ต เทียบกับปริมาณการซื้อขาย แบบ Auto Matching
AAI	97,100	551,865.00	0.89%
AAV	851,100	1,920,452.00	1.17%
AAV-R	1,114,700	2,522,116.00	1.53%
ACE	100	131.00	0.01%
ADVANC	303,800	70,632,800.00	4.46%
ADVANC-R	8,400	1,965,600.00	0.12%
AEONTS	600	67,500.00	0.15%
AEONTS-R	21,400	2,413,050.00	5.53%
AGE	400	514.00	0.10%
AH	1,600	25,670.00	0.74%
AIE	1,200	1,296.00	0.57%
AMATA	117,600	2,735,620.00	1.60%
AMATA-R	408,600	9,576,480.00	5.54%
AOT	2,849,900	160,312,800.00	7.53%
AOT-R	2,175,200	122,173,750.00	5.75%
AP	177,000	1,451,400.00	1.43%
AP-R	78,400	642,880.00	0.63%
ASIAN	22,000	206,225.00	1.61%
ASK	1,400	15,740.00	0.06%
AURA	42,700	640,180.00	1.96%
AURA-R	8,900	133,980.00	0.41%
AWC	1,375,600	5,061,518.00	1.96%
AWC-R	2,443,300	8,984,204.00	3.47%
BA	100,000	2,110,000.00	2.51%
BA-R	65,700	1,385,360.00	1.65%
BAFS	14,500	195,930.00	0.94%
BAFS-R	22,500	302,350.00	1.46%
BAM	18,000	121,500.00	0.45%
BAM-R	129,100	872,330.00	3.21%
BANPU	209,300	1,036,268.00	0.34%
BANPU-R	1,792,400	8,889,902.00	2.87%
BAY	900	22,140.00	1.66%
BBGI	81,000	448,395.00	2.42%
BBIK	4,600	145,500.00	0.92%
BBL	110,600	15,096,900.00	1.25%
BBL-R	277,100	37,822,650.00	3.13%
BCH	140,700	2,413,900.00	2.47%
BCH-R	139,000	2,382,830.00	2.44%
BCP	176,300	5,592,000.00	0.92%
BCP-R	180,700	5,702,625.00	0.94%
BCPG	81,800	457,885.00	1.80%
BCPG-R	208,000	1,163,130.00	4.58%
BDMS	110,500	2,900,625.00	0.47%
BDMS-R	56,200	1,475,250.00	0.24%
BEM	1,879,700	14,669,670.00	3.99%
BEM-R	2,697,500	21,118,260.00	5.72%
BGRIM	467,900	10,271,040.00	2.41%
BH	61,300	15,035,000.00	3.02%
BH-R	75,800	18,619,200.00	3.73%
BJC	182,800	3,787,800.00	6.61%
BLA	52,000	913,230.00	5.63%
BLA-R	23,400	409,820.00	2.53%
BPP	9,300	112,790.00	4.21%
BPP-R	1,200	14,520.00	0.54%
BSRC	600	4,510.00	0.01%
BSRC-R	393,900	2,935,155.00	4.60%
BTG	48,100	1,127,930.00	5.04%
BTG-R	39,800	932,430.00	4.17%
BTS	2,858,700	12,413,834.00	1.06%
BTS-R	1,385,600	5,951,360.00	0.52%
CBG	75,400	4,950,250.00	3.64%
CBG-R	28,900	1,896,275.00	1.40%
CCET	16,500	62,712.00	0.04%
CCET-R	104,600	393,312.00	0.26%
CENTEL	31,500	1,294,025.00	1.69%
CENTEL-R	1,100	45,325.00	0.06%
CHG	459,800	1,112,716.00	3.91%
CHG-R	210,600	509,652.00	1.79%
CK	233,700	4,505,530.00	5.46%
CK-R	60,300	1,164,860.00	1.41%
CKP	642,800	2,498,640.00	16.13%
CKP-R	95,400	368,490.00	2.39%
COM7	220,200	4,484,920.00	3.39%
COM7-R	280,800	5,728,500.00	4.32%

หลักทรัพย์	ปริมาณหุ้นที่ขายชอร์ต (หุ้น)	มูลค่าการขายชอร์ต (บาท)	% ปริมาณการขายชอร์ต เทียบกับปริมาณการซื้อขาย แบบ Auto Matching
CPALL	2,263,900	131,139,550.00	4.44%
CPALL-R	1,274,800	73,959,550.00	2.50%
CPAXT	31,400	942,025.00	0.48%
CPAXT-R	369,200	11,166,150.00	5.68%
CPF	581,100	13,833,440.00	2.51%
CPF-R	485,000	11,518,910.00	2.10%
CPN	351,000	19,444,125.00	2.89%
CPN-R	1,068,400	58,983,450.00	8.79%
CRC	742,200	23,645,650.00	10.74%
CRC-R	119,000	3,781,625.00	1.72%
DCC	35,400	71,510.00	1.13%
DELTA	283,900	28,772,650.00	1.64%
DELTA-R	54,100	5,495,250.00	0.31%
DEMCO	500	1,792.00	0.12%
DITTO	12,200	152,850.00	0.94%
DMT	2,000	24,000.00	0.35%
DOHOME	131,100	1,431,420.00	2.42%
DOHOME-R	257,600	2,829,710.00	4.75%
EA	75,000	280,500.00	0.05%
EA-R	958,000	3,510,002.00	0.59%
EASTW	4,000	10,642.00	0.87%
EGCO	29,300	2,868,550.00	2.04%
EGCO-R	30,800	3,016,875.00	2.14%
EP	400	904.00	0.05%
EPG	16,500	76,562.00	0.75%
EPG-R	156,800	723,508.00	7.14%
ERW	36,300	140,844.00	0.19%
ERW-R	180,100	690,346.00	0.95%
ETC	100	184.00	0.01%
FORTH	147,500	1,469,805.00	3.13%
GFPT	135,100	1,750,170.00	2.50%
GFPT-R	21,700	281,370.00	0.40%
GLOBAL	94,500	1,456,400.00	1.19%
GLOBAL-R	2,100	32,130.00	0.03%
GPSC	557,800	22,237,750.00	3.97%
GREEN	100	105.00	0.02%
GULF	537,400	25,706,750.00	2.14%
GULF-R	244,600	11,679,650.00	0.98%
GUNKUL	221,500	464,150.00	1.79%
GUNKUL-R	198,800	414,550.00	1.61%
HANA	119,200	5,529,175.00	2.03%
HANA-R	52,500	2,432,025.00	0.89%
HMPRO	1,199,700	10,904,485.00	2.37%
HMPRO-R	137,700	1,252,680.00	0.27%
ICHI	43,900	706,790.00	1.24%
ICHI-R	238,700	3,843,070.00	6.75%
ILM	1,400	25,200.00	1.25%
INTUCH	73,100	6,007,875.00	0.54%
INTUCH-R	71,100	5,824,300.00	0.53%
IRPC	1,356,900	1,999,666.00	4.29%
IRPC-R	1,639,400	2,400,484.00	5.18%
ITC	88,700	1,977,990.00	2.69%
ITC-R	6,000	133,610.00	0.18%
IVL	830,300	16,209,610.00	2.22%
IVL-R	61,800	1,206,120.00	0.17%
JAS	800,000	2,275,000.00	1.24%
JAS-R	612,200	1,739,146.00	0.95%
JMART	280,000	3,359,550.00	3.68%
JMART-R	17,800	212,710.00	0.23%
JMT	122,700	1,392,970.00	1.81%
JMT-R	33,600	382,480.00	0.50%
JTS	2,600	164,025.00	0.80%
JTS-R	6,700	422,750.00	2.05%
KAMART	68,900	878,180.00	3.02%
KBANK	368,400	48,766,950.00	4.23%
KCE	728,300	32,405,325.00	11.59%
KCE-R	316,700	14,110,675.00	5.04%
KGI	1,400	5,880.00	0.40%
KKP	129,300	5,002,075.00	3.12%
KKP-R	53,300	2,060,000.00	1.28%
KLINIQ	400	15,150.00	0.05%
KTB	394,700	7,104,600.00	1.63%
KTB-R	50,300	905,400.00	0.21%
KTC	138,600	5,423,775.00	2.85%
KTC-R	292,500	11,432,450.00	6.01%
LANNA	20,900	292,830.00	2.41%

# SHORT SELL

## ปริมาณหุ้นที่ขายชอร์ต

(ต่อ)การขายชอร์ต ณ วันที่ 31 กรกฎาคม 2567

หลักทรัพย์	ปริมาณหุ้นที่ขายชอร์ต (หุ้น)	มูลค่าการขายชอร์ต (บาท)	% ปริมาณการขายชอร์ต เทียบกับปริมาณการซื้อขายแบบ Auto Matching
LANNA-R	15,600	218,400.00	1.80%
LH	1,652,200	9,424,520.00	1.58%
LH-R	5,101,100	29,328,240.00	4.89%
LPN	100	314.00	0.02%
M	17,100	446,375.00	4.23%
M-R	9,300	245,700.00	2.30%
MAJOR	61,700	813,270.00	4.34%
MAJOR-R	8,300	109,390.00	0.58%
MASTER	20,100	987,950.00	1.50%
MASTER-R	2,700	135,000.00	0.20%
MBK	6,300	102,060.00	0.88%
MBK-R	28,100	458,350.00	3.91%
MC	25,400	266,660.00	2.04%
MEB	1,600	48,425.00	1.31%
MEB-R	3,700	112,025.00	3.04%
MEGA	24,600	910,200.00	2.62%
MEGA-R	20,400	754,800.00	2.17%
MINT	670,600	19,782,700.00	3.06%
MINT-R	586,300	17,295,850.00	2.67%
MTC	195,400	7,920,375.00	2.68%
MTC-R	86,100	3,472,000.00	1.18%
NER	153,200	742,752.00	2.67%
NEX-R	25,000	20,250.00	0.07%
NSL	100	2,975.00	0.01%
ONEE	181,300	617,978.00	2.31%
OR	291,000	4,613,540.00	3.73%
OR-R	644,300	10,227,770.00	8.27%
ORI	16,700	74,234.00	0.50%
ORI-R	65,200	290,104.00	1.97%
OSP	163,900	3,945,540.00	1.37%
OSP-R	313,900	7,555,060.00	2.62%
PLANB	437,600	3,189,535.00	1.48%
PLANB-R	1,277,500	9,337,645.00	4.31%
PR9	145,200	2,597,100.00	2.66%
PRM	301,800	2,570,870.00	5.95%
PRM-R	213,400	1,813,900.00	4.21%
PSH	3,200	28,800.00	0.69%
PSH-R	4,800	43,200.00	1.03%
PSL	104,600	863,245.00	1.67%
PSL-R	90,900	748,235.00	1.45%
PTG	36,000	285,155.00	0.86%
PTG-R	5,100	40,290.00	0.12%
PTT	49,600	1,587,200.00	0.15%
PTT-R	222,100	7,107,200.00	0.66%
PTTEP	148,700	21,815,300.00	1.23%
PTTEP-R	768,300	112,507,300.00	6.36%
PTTGC	528,300	14,588,325.00	1.48%
PTTGC-R	227,000	6,200,075.00	0.64%
QH	322,600	577,454.00	1.68%
QH-R	296,800	531,272.00	1.55%
RATCH	2,700	74,850.00	0.13%
RATCH-R	4,500	124,875.00	0.22%
RBF	354,000	2,671,230.00	5.78%
RBF-R	34,500	262,975.00	0.56%
RCL	157,900	3,602,350.00	2.24%
RCL-R	215,700	4,936,050.00	3.06%
ROJNA	72,100	412,710.00	2.04%
RS	4,900	60,760.00	2.03%
RS-R	5,600	69,440.00	2.32%
SABINA	5,300	116,370.00	0.98%
SAMART	7,800	49,140.00	0.57%
SAPPE	500	46,000.00	0.08%
SAPPE-R	30,500	2,809,325.00	5.07%
SAT	12,500	147,780.00	1.15%
SAT-R	4,900	57,090.00	0.45%
SAWAD	216,000	6,953,275.00	2.22%
SAWAD-R	209,600	6,793,750.00	2.15%
SC	48,000	123,846.00	0.94%
SC-R	47,300	123,390.00	0.92%
SCB	191,200	19,789,200.00	4.55%
SCB-R	501,900	51,946,650.00	11.95%
SCC	385,200	85,039,400.00	15.05%
SCC-R	100,700	22,184,900.00	3.93%
SCCC	300	40,350.00	0.27%
SCCC-R	2,200	296,050.00	1.98%
SCGP	170,700	4,822,275.00	6.46%

หลักทรัพย์	ปริมาณหุ้นที่ขายชอร์ต (หุ้น)	มูลค่าการขายชอร์ต (บาท)	% ปริมาณการขายชอร์ต เทียบกับปริมาณการซื้อขายแบบ Auto Matching
SCGP-R	86,400	2,444,500.00	3.27%
SCN	2,300	1,894.00	0.26%
SGP	800	5,400.00	0.36%
SHR	100	200.00	0.00%
SINGER	85,200	688,680.00	5.23%
SINGER-R	8,300	67,255.00	0.51%
SIRI	1,190,300	2,025,697.00	1.83%
SIRI-R	855,800	1,443,334.00	1.31%
SIS	4,100	98,530.00	0.86%
SISB	17,300	570,375.00	0.76%
SISB-R	51,800	1,691,125.00	2.27%
SJWD	59,500	737,210.00	1.59%
SKY	14,900	236,870.00	2.52%
SKY-R	4,000	63,680.00	0.68%
SNMP	19,400	243,370.00	1.43%
SPA	4,900	33,585.00	0.14%
SPALI	484,800	8,200,770.00	8.03%
SPALI-R	233,400	3,940,900.00	3.86%
SPCG	20,700	169,105.00	2.45%
SPRC	638,700	4,859,850.00	4.96%
SPRC-R	421,400	3,212,100.00	3.27%
SSP	2,400	15,005.00	1.17%
STA	141,000	2,775,140.00	2.34%
STA-R	128,900	2,533,810.00	2.14%
STEC	125,300	1,191,400.00	1.00%
STEC-R	1,593,800	15,135,120.00	12.68%
STGT	54,800	507,390.00	0.75%
STGT-R	2,200	19,910.00	0.03%
SUSCO	16,800	57,792.00	1.51%
TASCO	91,500	1,436,550.00	8.35%
TASCO-R	7,000	109,900.00	0.64%
TCAP	31,300	1,412,200.00	1.81%
TCAP-R	124,400	5,793,425.00	7.20%
TFG	200	806.00	0.00%
THANI	73,600	130,755.00	1.35%
THANI-R	264,600	466,708.00	4.86%
THCOM	147,100	1,844,890.00	2.19%
THCOM-R	18,500	232,820.00	0.28%
THG	2,800	74,675.00	2.31%
THG-R	5,300	139,950.00	4.37%
TIDLOR	310,600	4,900,660.00	3.21%
TIDLOR-R	71,700	1,126,420.00	0.74%
TIPH	4,200	117,600.00	1.10%
TIPH-R	8,000	224,000.00	2.09%
TISCO	375,600	34,678,325.00	7.28%
TISCO-R	222,100	20,511,250.00	4.30%
TKN	32,900	315,040.00	2.10%
TKN-R	10,300	98,580.00	0.66%
TLI	59,300	432,265.00	1.11%
TOA	36,200	658,050.00	7.46%
TOA-R	50,400	917,220.00	10.38%
TOP	219,600	11,048,275.00	1.60%
TOP-R	115,600	5,810,250.00	0.84%
TPIPL	153,300	173,229.00	1.04%
TPIPL-R	2,732,100	3,088,833.00	18.57%
TPIPP	245,500	694,278.00	7.75%
TPIPP-R	159,000	453,762.00	5.02%
TQM	2,400	66,025.00	0.28%
TRUE	2,228,100	20,212,410.00	3.00%
TRUE-R	2,824,000	25,562,100.00	3.80%
TSE	100	107.00	0.02%
TTA	293,600	1,829,260.00	6.19%
TTB	5,062,900	8,606,930.00	1.77%
TTB-R	7,433,200	12,636,440.00	2.60%
TU	332,700	4,844,030.00	1.35%
TU-R	259,300	3,780,780.00	1.05%
TVO	3,000	61,330.00	1.14%
VGI	259,600	422,660.00	0.56%
VGI-R	967,100	1,591,612.00	2.08%
WHA	390,000	2,031,260.00	0.56%
WHA-R	19,600	102,900.00	0.03%
WHAUP	26,100	107,532.00	0.73%
XO	5,800	141,710.00	0.35%
XPG	292,200	272,937.00	0.78%

- ไม่รวมรายการขายชอร์ตของสมาชิกที่เป็นผู้ร่วมค้าหน่วยลงทุน หรือผู้ดูแลสภาพคล่องของหน่วยลงทุนของกองทุนรวมอีกเ็พเพื่อบัญชีบริษัทประเภทเพื่อทำกำไรจากส่วนต่างของราคาหรือเพื่อดูแลสภาพคล่อง แล้วแต่กรณี
- รายการที่ชื่อย่อหลักทรัพย์ต่อด้วย "-R" หมายถึง ข้อมูลธุรกรรมขายชอร์ตในเอ็นวีดีอาร์

ที่มา : set.or.th



## รายงานการเปลี่ยนแปลงการถือหลักทรัพย์และสัญญาซื้อขายล่วงหน้าของผู้บริหาร (แบบ 59) ประจำวันที่ 31 กรกฎาคม 2567

ชื่อบริษัท	วิธีการได้มา/จำหน่าย	ชื่อผู้บริหาร	ประเภทหลักทรัพย์	วันที่ได้มา/จำหน่าย	จำนวน	ราคา
EP	ซื้อ	นาย ยุทธ ชินสุภัคกุล	หุ้นสามัญ	30/07/2567	21,700	2.26
JAK	ซื้อ	นาย เมธา อังวัฒนะพานิช	หุ้นสามัญ	30/07/2567	85,000	1.15
KKP	ซื้อ	นาย สมเกียรติ จอมปรัชญา	หุ้นสามัญ	31/07/2567	40,000	39.00
KKP	ซื้อ	นาย สุวิทย์ มาไพศาลสิน	หุ้นสามัญ	30/07/2567	50,000	39.00
KKP	ซื้อ	นาย สุวิทย์ มาไพศาลสิน	หุ้นสามัญ	30/07/2567	100,000	38.75
RML	ซื้อ	นาย กฤษณ์ ธีระศักดิ์	หุ้นสามัญ	30/07/2567	1,700,000	0.32
SPA	ขาย	นาย วิบูลย์ อุดสาพิจิต	หุ้นสามัญ	26/07/2567	10,000,000	7.00
SUPER	ซื้อ	นาย จอมทรัพย์ โลจายะ	หุ้นสามัญ	30/07/2567	100,000	0.26
TPIPL	ซื้อ	นาง อรพิน เลี้ยวไพรัตน์	หุ้นสามัญ	30/07/2567	1,360,000	1.16

ที่มา: sec.or.th

## รายงานการได้มา/จำหน่ายหลักทรัพย์ของกิจการ (แบบ 246-2) ประจำวันที่ 31 กรกฎาคม 2567

หลักทรัพย์	ชื่อผู้ได้มา/จำหน่าย	วิธีการ	ประเภทหลักทรัพย์ 1	% ก่อน	%	% หลัง	วันที่ได้มา/จำหน่าย	% ก่อน	%	% หลัง	หมายเหตุ 3
				ได้มา/จำหน่าย	ได้มา/จำหน่าย	ได้มา/จำหน่าย		ได้มา/จำหน่าย (กลุ่ม)2	ได้มา/จำหน่าย (กลุ่ม)2	ได้มา/จำหน่าย (กลุ่ม)2	
PSL	บริษัท หลักทรัพย์จัดการกองทุนกรุงศรี จำกัด	ได้มา	หุ้น	4.9749	0.1142	5.0892	30/7/2567	4.9749	0.1142	5.0892	
1.	หุ้น หมายถึง หุ้นสามัญหรือหุ้นบุรณสาร หรือในแง่สิทธิในผลประโยชน์ที่เกิดจากหลักทรัพย์อ้างอิงไทย (DR) หลักทรัพย์แปลงสภาพ หมายถึง ใบสำคัญแสดงสิทธิที่จะซื้อหุ้นสามัญ หุ้นบุรณสาร หรือหลักทรัพย์อื่นที่อาจแปลงสภาพได้										
2.	กรณีที่มีการรายงานเป็นกลุ่ม ชื่อผู้ได้มา/จำหน่าย จะแสดงข้อมูลของบุคคลในกลุ่มที่มีการเปลี่ยนแปลง ส่วน %การได้มา/จำหน่าย และ %หลังการได้มา/จำหน่าย จะแสดงเฉพาะของทั้งกลุ่ม และบุคคลตามมาตรา 258 (นิยามตามบุคคลมาตรา 258)										
3.	ข้อมูลเบื้องต้น หมายถึง ข้อมูลยังไม่ครบถ้วน และ/หรือ อยู่ระหว่างการสอบทานฉบับแก้ไข หมายถึง ผู้รายงานยื่นเอกสารชุดใหม่ เพื่อแก้ไขจุดติด chain principle หมายถึง การได้มาหุ้นโดยทางอ้อม และเป็น การได้มาในจำนวนที่ทำให้ได้มาต้องทำคำเสนอซื้อหลักทรัพย์ทั้งหมดของกิจการ										

ที่มา: sec.or.th

# TURNOVER LIST



1 สิงหาคม 2567

## TURNOVER LIST & TRADING ALERT หลักทรัพย์ที่เข้าข่ายมาตรการจำกัดการซื้อขาย

สิ้นสุด	หลักทรัพย์	ระดับ 1		ระดับ 2		ระดับ 3	
		วันเริ่มต้น	วันสิ้นสุด	วันเริ่มต้น	วันสิ้นสุด	วันเริ่มต้น	วันสิ้นสุด
26 ก.ค. 67	EA13C2411D	30 ก.ค. 67	2 ส.ค. 67				
12 ก.ค. 67	MONO	15 ก.ค. 67	2 ส.ค. 67				

### หมายเหตุ

เมื่อหุ้นสามัญเข้ามาตรการให้หลักทรัพย์อื่นของบจ. และหลักทรัพย์ที่มีการอ้างอิงหลักทรัพย์ของบจ. เข้ามาตรการจำกัดการซื้อขายด้วย (ยกเว้น DW) โดย

**1. Cash Balance:** สมาชิกต้องดำเนินการให้ลูกค้าซื้อหลักทรัพย์ด้วยบัญชี **Cash Balance** เท่านั้น โดยลูกค้าต้องวางเงินสดไว้ล่วงหน้ากับสมาชิกเต็มจำนวนก่อนซื้อหลักทรัพย์

**2. ห้ามคำนวณวงเงินซื้อขาย:** ห้ามสมาชิกใช้หลักทรัพย์เป็นหลักประกันในการคำนวณเป็นวงเงินซื้อขายหลักทรัพย์ (ในทุกประเภทบัญชี)

**3. ห้าม Net Settlement:** ห้ามสมาชิกหักกลบราคาค่าซื้อกับราคาค่าขายหลักทรัพย์เดียวกันในวันเดียวกัน (ซื้อและขายหลักทรัพย์เดียวกันในวันเดียวกัน ค่าขายคืนเป็นเงินสดในวันทำการถัดไป)

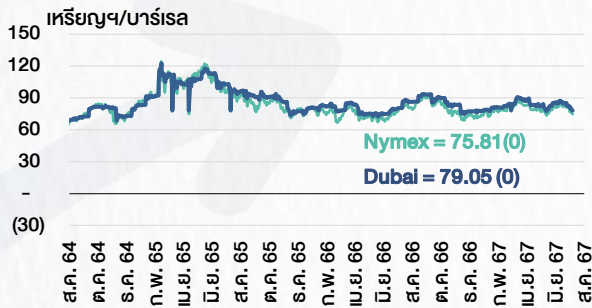
ทั้งนี้ มาตรการจำกัดการซื้อขาย มีปัจจัยที่ใช้ในการพิจารณา คือ อัตราหมุนเวียนการซื้อขาย (**Turnover ratio**) มูลค่าการซื้อขาย และราคาซื้อขาย ที่ไม่สอดคล้องกับปัจจัยพื้นฐาน เช่น **P/E Ratio** เป็นต้น

ที่มา: set.or.th

# CYCLICAL WATCH

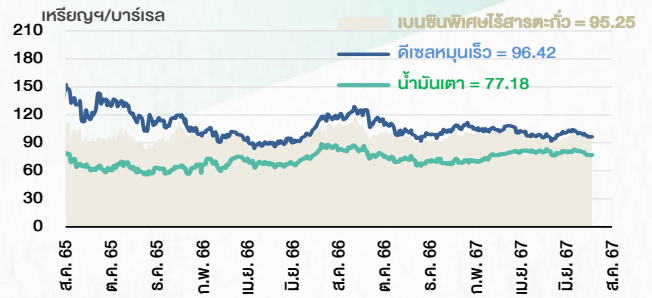
🕒 1 สิงหาคม 2567

## ราคาน้ำมันดิบ



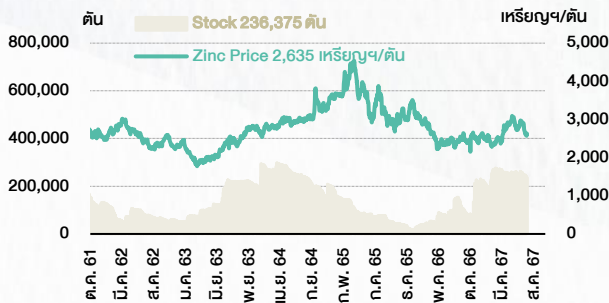
ที่มา : TQ professional

## ราคาขายปลีกน้ำมันสำเร็จรูปตลาดสิงคโปร์



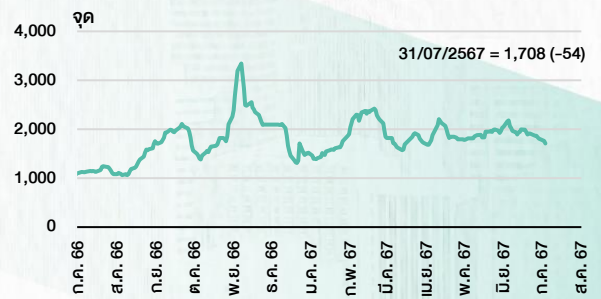
ที่มา : TOP

## ราคาสังกะสี



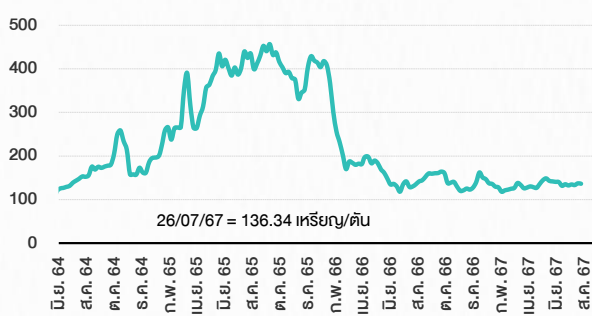
ที่มา : lme.co.uk

## ดัชนีค่าระวาง BDI



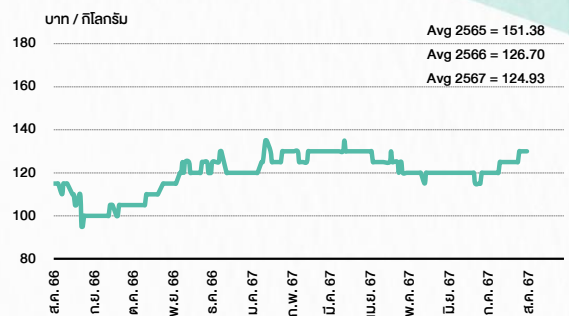
ที่มา : TQ professional

## ราคาก๊าซหุงต้ม



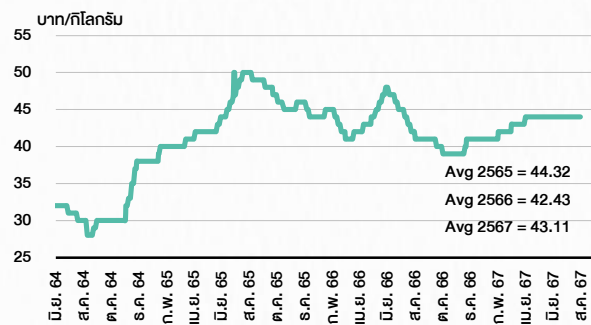
ที่มา : BANPU

## ราคาถั่วขาว 61-70 ตัว/กก.



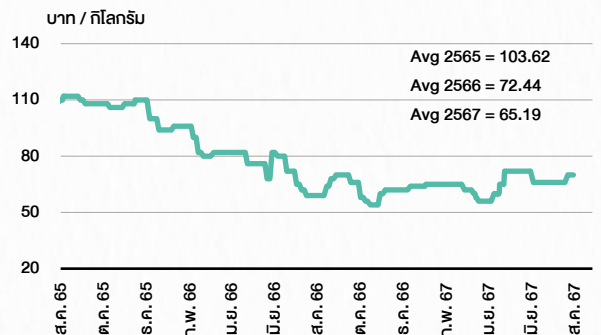
ที่มา : สำนักงานเศรษฐกิจการเกษตร

## ราคาไก่เป็น



ที่มา : สำนักงานเศรษฐกิจการเกษตร

## ราคาหมู



ที่มา : สำนักงานเศรษฐกิจการเกษตร

# STOCK CALENDAR

🕒 1 สิงหาคม 2567

August 2024				
Monday	Tuesday	Wednesday	Thursday	Friday
			1	2
			Change of secondary market Inter Pharma (IP) - Consumer > MAI > Inter Pharma (IP) - Consumer > SET  Delist PPPM-W4  XD EPF @B0.10 KYE @B29.85 PTL @B0.19 SIA19 @B1.0102 SINGTEL80 @tba  XR KEX 0.6196:1n @B3.20 STPI 12:1n @B3.40  New shares trading W 25,000,000 shrs (pp)	
5	6	7	8	9
XD SCGD @B0.10  Last trading day AJA-W3 BEYOND-W2 JSP-W1  XD SCGP @B0.25	XD BAREIT @B0.183 ROCTEC @B0.013 SCC @B2.50  XE AJA-W3 1.071:1w @B0.166 (final, "SP") BEYOND-W2 1:1w @B10.00 (final, "SP") JSP-W1 1:1w @B2.50 (final, "SP")		XB SELIC 17.5997 existing: 1PMC @tba	
12	13	14	15	16
XD PTTEP @B4.50  Conversion BWG-W6 1:1w @B0.70  <b>PUBLIC HOLIDAY</b> (H.M. Queen Sirikit The Queen Mother's Birthday / Mother's Day)		XD MSFT80X @B0.01371 SCCC @B4.00  XW MGI 2.50 existing: 1MGI-W1  Conversion MBK-W3 1.0754:1w @B2.7895 MBK-W4 1.0443:1w @B2.8727 PRG-W1 1.095:1w @B4.5663 PRG-W2 1.0641:1w @B4.699 PRG-W3 1.0349:1w @B4.8311 PRG-W4 1:1w @B5.00 TCAP-P 1:1	XD SBUX80X @tba  XR SGC 1:1n @tba	
19	20	21	22	23
Last trading day MBAX-W2  XR TNDT 1:2n @B0.26	XE MBAX-W2 1:1w @B3.00 (final, "SP")			
26	27	28	29	30
Last trading day SABUY-W2  XE SABUY-W2 1:1w @B5.00 (final, "SP")			Conversion AJA-W3 1.071:1w @B0.166 (final) BEYOND-W2 1:1w @B10.00 (final) JSP-W1 1:1w @B2.50 (final) SSP-W2 1.21:1w @B16.529	

September 2024				
Monday	Tuesday	Wednesday	Thursday	Friday
2	3	4	5	6
	Last trading day TRUBB-W2	XE TRUBB-W2 1:1w @B6.00 (final, "SP")	XD PEP80X @B0.00976	
9	10	11	12	13
XD GOOG80X @B0.0036	Last trading day TRITN-W6	XE TRITN-W6 1:1w @B0.25 (final, "SP")	XD KO80X @B0.01746  Conversion MBAX-W2 1:1w @B3.00 (final)	
16	17	18	19	20
		Conversion SABUY-W2 1:1w @B5.00 (final)	Delist SABUY-W2	
23	24	25	26	27
			XD SMFG19 @B0.1066  Conversion TRUBB-W2 1:1w @B6.00 (final)	
30				

ที่มา: set.or.th

## ANTI-CORRUPTION PROGRESS INDICATOR

### คำอธิบายผลการประเมินแต่ละระดับ

ระดับที่ 1 มีนโยบาย (Committed)

มีคำมั่นหรือมติคณะกรรมการในเรื่องการดำเนินธุรกิจที่จะไม่มีส่วนเกี่ยวข้องกับการทุจริตและการดูแลให้บริษัทปฏิบัติตามกฎหมายที่เกี่ยวข้อง

ระดับที่ 2 ประกาศเจตนา (Declared)

มีการประกาศเจตนาเป็นแนวร่วมปฏิบัติของภาคเอกชนไทยในการต่อต้านการทุจริต (CAC) หรือโครงการต่อต้านการทุจริตที่กำหนดให้องค์กรต้องมีกระบวนการในตนเองเดียวกัน

ระดับที่ 3 มีมาตรการป้องกัน (Established)

มีมาตรการป้องกัน การประเมินความเสี่ยง การสื่อสารและฝึกอบรมแก่พนักงาน รวมทั้งการดูแลให้มีการดำเนินการและการทบทวนความเหมาะสมของมาตรการอย่างสม่ำเสมอ

ระดับที่ 4 ได้รับการรับรอง (Certified)

มีการสอบทานจากคณะกรรมการตรวจสอบหรือผู้สอบบัญชีที่สำนักงาน ก.ล.ต. ให้ความเห็นชอบ และได้รับการรับรองหรือผ่านการตรวจสอบเพื่อให้ความเชื่อมั่นอย่างเป็นทางการจากหน่วยงานภายนอก (เช่น CAC)

ระดับที่ 5 ขยายผลสู่ผู้ที่เกี่ยวข้อง (Extended)

มีการขยายผลการดำเนินนโยบายต่อต้านการทุจริตสู่ผู้ที่เกี่ยวข้องในห่วงโซ่อุปทาน และการเปิดเผยข้อมูลเกี่ยวกับกรณีการทุจริตที่เกิดขึ้น

เปิดเผยบ้างแต่ไม่มียุทธศาสตร์ชัดเจน

ไม่เปิดเผยหรือไม่มียุทธศาสตร์

### CG SCORE: การจัดอันดับบรรษัทภิบาล

#### คำอธิบายผลการประเมินแต่ละระดับ

ระดับคะแนน 5 (90-100) : ดีเลิศ



ระดับคะแนน 4 (80-89) : ดีมาก



ระดับคะแนน 3 (70-79) : ดี



NR. : ไม่ปรากฏชื่อในรายงาน CGR

"Disclaimer: การเปิดเผย (ก) ผลสำรวจในเรื่องการกำกับดูแลกิจการ (Corporate Governance Report) ที่จัดทำโดยสมาคมส่งเสริมสถาบันกรรมการบริษัทไทย (IOD) และ (ข) ผลการประเมินดัชนีชี้วัดความคืบหน้าการป้องกันการมีส่วนเกี่ยวข้องกับการทุจริตคอร์รัปชัน (Anti-Corruption Progress Indicators) ที่จัดทำโดยสถาบันที่เกี่ยวข้อง ซึ่งมีการเปิดเผยโดยสำนักงานคณะกรรมการกำกับหลักทรัพย์และตลาดหลักทรัพย์นี้ เป็นการสำรวจและประเมินโดยสมาคมหรือสถาบันที่เกี่ยวข้องจากข้อมูลที่ได้รับจากบริษัทจดทะเบียนตามที่บริษัทจดทะเบียนได้ระบุใน (ก) แบบแสดงข้อมูลตามหลักเกณฑ์ Corporate Governance Report of Thai Listed Companies (CGR) ประจำปี และ (ข) แบบแสดงข้อมูลเพื่อการประเมิน Anti-Corruption ซึ่งได้อ้างอิงข้อมูลมาจากแบบแสดงรายการข้อมูลประจำปี (แบบ 56-1) รายงานประจำปี (แบบ 56-2) หรือในเอกสารและหรือรายงานอื่นที่เกี่ยวข้องของบริษัทจดทะเบียนนั้น แล้วแต่กรณี โดยเป็นการสำรวจและประเมินจากข้อมูลของบริษัทจดทะเบียนที่มีการเปิดเผยต่อสาธารณะ และเป็นข้อมูลที่ผู้ลงทุนทั่วไปสามารถเข้าถึงได้ และเป็นการดำเนินการตามนโยบายของสำนักงานคณะกรรมการกำกับหลักทรัพย์และตลาดหลักทรัพย์

ทั้งนี้ ผลการสำรวจหรือผลการประเมินดังกล่าวเป็นการนำเสนอในมุมมองของ IOD หรือสถาบันที่เกี่ยวข้องซึ่งเป็นบุคคลภายนอก โดยมีได้เป็นการประเมินการปฏิบัติตามของบริษัทย่อยในตลาดหลักทรัพย์แห่งประเทศไทย และมีได้ใช้ข้อมูลภายในเพื่อการประเมินแต่อย่างใด

เนื่องจากผลสำรวจหรือผลการประเมินดังกล่าวเป็นเพียงผลสำรวจหรือผลการประเมิน ณ วันที่ปรากฏในผลสำรวจหรือผลการประเมินเท่านั้น ดังนั้น ผลสำรวจหรือผลการประเมินจึงอาจเปลี่ยนแปลงได้ภายหลังวันดังกล่าว หรือเมื่อข้อมูลที่เกี่ยวข้องมีการเปลี่ยนแปลง ทั้งนี้ บริษัทหลักทรัพย์ [ ] มิได้ยืนยัน ตรวจสอบ หรือรับรองความถูกต้องครบถ้วนของผลสำรวจหรือผลการประเมินดังกล่าวแต่อย่างใด"



CORPORATE GOVERNANCE

▲▲▲▲▲

AAV	CMBT	INTUCH	PG	SNPP	TSC	LIT
ACE	CIVIL	IRC	PJW	SNP	TSTE	MOONG
ACG	CK	IRPC	PLANB	SO	TSTH	NCL
ADVANC	CKP	ITC	PLAT	SPALI	TTA	NDR
AE	CM	ITEL	PLUS	SPC	TIB	PDG
AEONTS	CNT	IVL	PM	SPCG	TTCL	PEER
AGE	COM7	JAS	POLY	SPI	TTW	PHOL
AH	CPALL	JTS	PORT	SPRC	TVH	PIMO
AHC	CPAXT	KBANK	PPP	SSC	TVO	PPS
AIT	CPF	KCE	PR9	SSF	TWPC	PTC
AJ	CPI	KEX	PRG	SSSC	UAC	SECURE
AKR	CPL	KKP	PRM	STA	UBC	SELIC
ALLA	CPN	KSL	PRTR	STEC	UP	SENX
ALT	CPW	KITB	PSH	STGT	UPF	SFT
AMARIN	CRC	KTC	PSL	STI	UPOIC	SGF
AMATA	CSC	LALIN	PT	SUC	UV	SICT
AMATAV	CSS	LANNA	PTT	SUN	YGI	SR
ANAN	CV	LH	PTTEP	SUSCO	VIBHA	STC
AOT	DCC	LHFG	PTTGC	SUTHA	VIH	TACC
AP	DDD	LOXLEY	Q-CON	SVI	WACOAL	THANA
APCO	DELTA	LPN	QH	SVT	WGE	TM
APCS	DEMCO	LRH	QTC	SYMC	WHA	TMC
ASEFA	DMT	LST	RATCH	SYNEX	WHAUP	TNDT
ASK	DOHOME	M	RBFB	SYNTEC	WICE	TPS
ASP	DRT	MAJOR	RPH	TAE	XPG	TQR
ASW	DUSIT	MALEE	RS	TCAP	ZEN	TRT
AWC	* EA	MATCH	RT	TCMC	ABM	TRV
AYUD	EASTW	MBK	S	TEAMG	ADB	TURTLE
B	ECL	MC	S&J	TEGH	ADD	TVDH
BA	EE	M-CHAI	SA	TFG	AF	TVT
BAFS	EGCO	MCOT	SABINA	TFMAMA	AIRA	UBIS
BAM	EPG	MEGA	SAK	TGE	AKP	UKEM
BANPU	ERW	MFC	SAMART	TGH	AMA	VCOM
BAY	ETC	MFEC	SAMTEL	THANI	ARIP	VL
BBGI	FE	MINT	SAPPE	THCOM	ARROW	WINMED
BBL	FI	MONO	SAT	THP	ATP30	WINNER
BCH	FPT	MSC	SBNEXT	THRE	AUCT	YUASA
BCP	FSX	MST	SC	THREL	BBK	
BCPG	GBX	MTC	SCB	TIDLOR	BC	
BDMS	GC	MTI	SCC	TIPH	BOL	
BEC	GENCO	NC	SCCC	TISCO	BTC	
BEM	GFPT	NCH	SCG	TK	BTW	
BEYOND	GGC	NER	SCGP	TKN	CHEWA	
BGC	GLAND	NKI	SCM	TKS	CHEWA	
BGRIM	GLOBAL	NOBLE	SDC	TKT	COLOR	
BH	GPSC	NRF	SEAFOD	TLI	CRD	
BIZ	GRAMMY	NTV	SEAOIL	TMD	ECF	
BJC	GULF	NVD	SENA	TMT	ETE	
BJCHI	GUNKUL	NWR	SGC	TNITY	FLOYD	
BKIH	HANA	NYT	SGP	TNL	FPI	
BLA	HENG	OCC	SHR	TNR	FVC	
BPP	HMPRO	ONEE	SIRI	TOA	GCAP	
BRI	HTC	OR	SIS	TOG	HARN	
BRR	ICC	ORI	SITHAI	TOP	HPT	VL
BTS	ICHI	RSP	SJWD	TPBI	MH	
BWG	ICN	PAP	SKR	TPCS	IND	
CBG	II	PATO	SM	TIPLI	IP	
CENTEL	ILINK	PB	SMPC	TIPIP	KTMS	
CFRESH	ILM	PCSGH	SMT	TOM	KUMWEL	
CHASE	INET	PDJ	SNC	TRUE	KUN	

▲▲▲▲

2S	SKN
AAI	SORKON
AIE	SSP
ALUCON	SST
AMR	STANLY
APURE	SUPER
ASIA	SVOA
ASIAN	TCC
ASIMAR	TEKA
AURA	TFM
BR	TPOLY
BSBM	TRU
BSRC	TRUBB
BTG	TSE
CEN	VRANDA
CGH	WAVE
CH	WFX
CI	WIK
CMC	WIN
CSP	WP
EKH	AS
ESTAR	ARIN
EVER	ASN
FORTH	CHIC
FTI	CIG
GEL	COMAN
GPI	DOD
HUMAN	DPANT
I	DV8
INSET	EFORL
IT	FSMART
J	HEALTH
JDF	JCHK
JMART	JUBILE
KCAR	K
KGI	KK
KIAT	KWM
KISS	LDC
KWIC	LEO
KWC	MVP
LHK	NTSC
METCO	PACO
MICRO	PRI
MK	PROEN
NOVA	PROUD
PIN	PSTC
POS	SALEE
PREB	SANKO
PRIME	SONIC
PTECH	SPVI
PYLON	STP
RCL	SWC
ROCTEC	TMILL
SCJ	TNP
SCN	TPLAS
SE	XO
SE-ED	
SFLEX	
SINGER	

▲▲▲

AMANAH	SMIT	UBA
AMC	SOLAR	UMS
ASAP	STECH	WARRIX
BCT	STPI	YONG
BIG	TC	ZGA
BIOTEC	TEAM	
CCET	TFI	
CHARAN	TKC	
CHAYO	TPA	
CHOTI	TPAC	
CITY	TRITN	
CMAN	UMI	
OMR	UTP	
CRANE	VARO	
CMT	VPO	
DTCENT	W	
EASON	WORK	
FNS	WPH	
FTE	24CS	
GFT	AMARC	
GUS	APP	
GYT	BE8	
HTECH	BLESS	
INGRS	BSM	
INSURE	BVG	
JCK	CAZ	
JMT	DHOUSE	
JR	GTB	
KBS	GTV	
L&E	HL	
L&E	IG	
MENA	IRCP	
MJ	ITNS	
MOSHI	JSP	
NATION	KGEN	
NNCL	KUL	
NSL	MASTER	
NV	MBAX	
OGC	MEB	
PAF	META	
PCC	MGT	
PEACE	MITSIB	
PK	MUD	
PL	NPK	
PLE	PLANET	
PMTA	PPM	
PRAKIT	PRAPAT	
PRECHA	PSG	
PRIN	READY	
RABBIT	RWI	
RJH	SAAM	
RSP	SAF	
S11	SMART	
SAMCO	SMD	
SAWAD	SPA	
SCAP	SVR	
SCP	TIGER	
SIAM	TITLE	
SKE	TMI	
SKY	TNH	

ANTI-CORRUPTION PROGRESS INDICATOR

CERTIFIED

2S	CPF	JKN	PK	SNP	TU
AAI	CPI	JR	PL	SORKON	TVDH
ADVANC	CPL	JTS	PLANB	SPACK	TVO
AE	CPN	KASET	PLANET	SPALI	TWPC
AF	CPW	KBANK	PLAT	SPC	UBE
AH	CRC	KBS	PM	SPI	UBIS
AI	CSC	KCAR	PPP	SPRC	UEC
AIE	DCC	KCCAMC	PPPM	SRICHA	UKEM
AIRA	DELTA	KCE	PPS	SSF	UOBKH
AJ	DEMCO	KGEN	PR9	SSP	UV
AKP	DIMET	KGI	PREB	SSSC	VCOM
AMA	DOHOME	KKP	PRG	SST	VGI
AMANAH	DRT	KSL	PRINC	STA	VIH
AMATA	DUSIT	KTB	PRM	STGT	WACOAL
AMATAV	EA	KTC	PROS	STOWER	WHA
AP	EASTW	L&E	PSH	SUSCO	WHAUP
APCS	ECF	LANNA	PSL	SVI	WICE
AS	EGCO	LHFG	PSTC	SYMTC	WIJK
ASIAN	EP	LHK	PT	SYNTEC	XO
ASK	EPG	LPN	PTECH	TAE	YUASA
ASP	ERW	LRH	PTG	TAKUNI	ZEN
AWC	ESTAR	M	PTT	TASCO	ZIGA
AYUD	ETC	MAJOR	PTTEP	TCAP	
B	ETE	MALEE	PTTGC	TCMC	
B	FNS	MATCH	PYLON	TFG	
BAM	FPI	MBAX	Q-CON	TFI	
BANPU	FPT	MBK	QH	TFMAMA	
BAY	FSMART	MC	QLT	TGE	
BBGI	FTE	MCOT	QRT	TGH	
BBL	GBX	META	RABBIT	THANI	
BCH	GC	MFC	RATCH	THCOM	
BCP	GCAP	MFEC	RML	THIP	
BCPG	GEL	MILL	RS	THRE	
BE8	GFPT	MINT	RWI	THRE	
BEC	GGC	MONO	SBJ	TIDLOR	
BEYOND	GJS	MOONG	SAAM	THPCO	
BGC	GPI	MSC	SABINA	TISCO	
BGRIM	GPSC	MST	SAK	TKS	
BKI	GSTEEL	MTC	SAPPE	TKT	
BLA	GULF	MTI	SAT	TMD	
BPP	GUNKUL	NATION	SC	TMILL	
BRR	HANA	NCAP	SCC	TMT	
BSBM	HARN	NEP	SCCC	TNITY	
BTC	HENG	NKI	SCG	TNL	
BTS	HMPRO	NOBLE	SCGP	TNP	
BWG	HTC	NRF	SCM	TNR	
CEN	ICC	NWR	SCN	TOP	
CENTEL	ICHI	OCC	SEAOIL	TGG	
CFRESH	IFS	OGC	SE-ED	TOPP	
CGH	III	OR	SELIC	TPA	
CHEWA	ILINK	ORI	SENA	TPCS	
CHOTI	ILM	PAP	SGC	TRT	
CHOW	INET	PATO	SGP	TRU	
CIG	INOX	PB	SIRI	TSC	
CIMBT	INSURE	PCSGH	SITHAI	TSJ	
CM	INTUCH	PDG	SKR	TSTE	
CMC	IRPC	PDJ	SMIT	TSTH	
COM7	ITEL	PG	SMK	TTA	
CPALL	IVL	PHOL	SMPC	TTB	
CPAXT	JAS	PIMO	SNC	TTCL	

DECLARED

ACE	
ADB	
ALT	
AMC	
ASW	
BLAND	
BTG	
BYD	
CAZ	
CBG	
CV	
DEXON	
DMT	
EKH	
FSX	
GLOBAL	
GREEN	
ICN	
IHL	
ITC	
J	
JMART	
JMT	
LEO	
LH	
MENA	
MITSIB	
MODERN	
NER	
NEX	
OSP	
PEER	
PLUS	
POLY	
POS	
PRIME	
PROEN	
PRTR	
RBF	
RT	
SA	
SANKO	
SCB	
SENX	
SFLEX	
SIS	
SKE	
SM	
SVOA	
TBN	
TEGH	
TIPH	
TKN	
TPAC	
TPLAS	
TQM	
TRUE	
W	
WPH	
XPG	

ที่มา: Setsmart, กสท.

\* บริษัทหรือกรรมการหรือผู้บริหารของบริษัทที่มีข่าวด้านการกำกับดูแลกิจการ เช่น การกระทำผิดเกี่ยวกับหลักจริยธรรม การทุจริต คอร์รัปชัน เป็นต้น ซึ่งการใช้ข้อมูล CGR ควรตระหนักถึงข้อจำกัดก่อนประกอบด้วย