

WORLD OF TECHNICAL

กลยุทธ์ลงทุนทางเทคนิค



MEGA

TECHNICAL SIGNAL: ชื้อ



แนวรับ: 36.50 บาท

แนวต้าน: 40.00 บาท

ประเด็นวิเคราะห์:

- MEGA รอบหลักแกว่งพักตัวภายใต้กรอบ Symmetrical Triangle ขณะที่ยอดหุ้นส่งสัญญาณบวกรวมจากจังหวะ: Higher Low จากแท่งเทียน แนะนำรอเปิด Upside เมื่อผ่านกรอบบนที่ 35.50 บาท เป็นจังหวะ: Follow Buy โดยมีเป้าหมายที่ 40.00 บาท
- RSI แรงตัวเข้าสู่ระดับ 50 บ่งชี้การเข้าสู่เขต Bullish

คำแนะนำ:

- MEGA Follow Buy ที่ 37.50 บาท เป้าทำกำไร 40.00 บาท Cut Loss เมื่อแตะที่ 36.50 บาท

OSP

TECHNICAL SIGNAL: ชื้อ



แนวรับ: 23.40 บาท

แนวต้าน: 24.90 บาท

ประเด็นวิเคราะห์:

- OSP แกว่งในแนวโน้มขาขึ้นตามกรอบ Sideways Up สัญญาณบวกรวมรอบด้วยจังหวะ: Golden Cross ระหว่างเส้น EMA 75 วัน และ EMA 200 วัน สะท้อนแรงซื้อที่แกร่ง เน้นย่อสะสมได้บริเวณ 23.10-23.40 บาท โดยมีเป้าหมายบริเวณ 24.90 บาท
- MACD เคลื่อนที่เหนือแกนศูนย์ สะท้อนโมเมนตัมเชิงบวก สนับสนุน Price Action

คำแนะนำ:

- OSP รับบริเวณ 23.10-23.40 บาท เป้าทำกำไร 24.90 บาท Cut Loss เมื่อแตะที่ 22.90 บาท

WORLD OF TECHNICAL

กลยุทธ์ลงทุนทางเทคนิค



ASPS Technical Portfolio

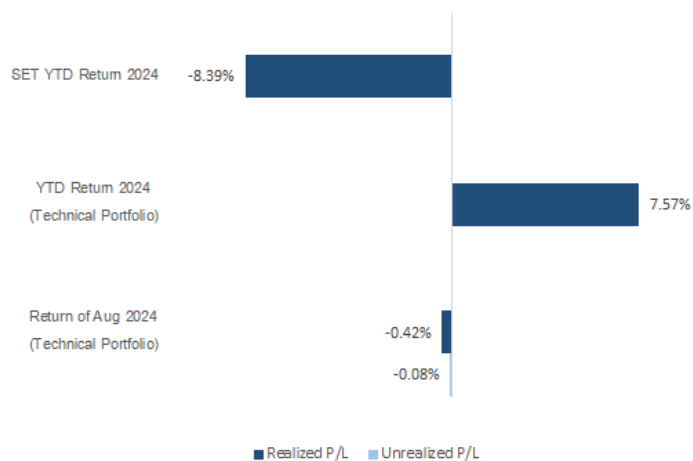
Date	Stock	Target	Cut	Price		Return	Weight	Action
		Price	Loss/	Start	Close	%		
TECHNICAL BUY SIGNAL								
5-Aug-24	MEGA	40.00	34.75	N.A.	37.25	N.A.	7.50%	Follow Buy ที่ 37.50 บาท
5-Aug-24	OSP	24.90	22.90	N.A.	23.60	N.A.	7.50%	รับบริเวณ 23.10-23.40 บาท
2-Aug-24	AAV	2.36	2.10	N.A.	2.24	N.A.	7.50%	รับบริเวณ 2.16 บาท
2-Aug-24	KTC	42.75	38.50	N.A.	39.25	N.A.	7.50%	Follow Buy ที่ 39.75 บาท
2-Aug-24	AEONTS	128.00	112.50	N.A.	117.00	N.A.	7.50%	รับบริเวณ 115.00 บาท
2-Aug-24	ROJNA	6.60	5.65	N.A.	5.70	N.A.	7.50%	Follow Buy ที่ 5.90 บาท
1-Aug-24	TTA	6.75	5.90	6.40	6.20	-3.13%	7.50%	ปรับจุด Cut เมื่อแตะ 6.10 บาท
1-Aug-24	KCE	47.75	42.50	44.75	44.25	-1.12%	7.50%	เปิดสถานะไว้ที่ 44.75 บาท
1-Aug-24	CK	20.90	19.10	N.A.	18.80	N.A.	7.50%	Follow Buy ที่ 19.60 บาท
1-Aug-24	SJWD	13.30	11.90	12.30	11.90	-3.25%	7.50%	ปิดตัดขาดทุน
31-Jul-24	CBG	69.00	63.75	N.A.	65.25	N.A.	7.50%	ปิดสถานะ*
31-Jul-24	PLANB	7.70	6.80	7.10	7.25	2.11%	7.50%	ปิดสถานะ*
31-Jul-24	MC	12.00	10.40	N.A.	10.20	N.A.	7.50%	ปิดสถานะ*
31-Jul-24	WICE	6.85	6.15	N.A.	6.85	N.A.	7.50%	ปิดสถานะ*
TECHNICAL SELL SIGNAL								

*หมายเหตุ: หากราคาไม่ถึงเป้าหมายที่กำหนดภายใน 3 วัน แนะนำปิดสถานะเพื่อลดความเสี่ยง

**ปรับกลยุทธ์: เปลี่ยนจุดเข้าซื้อหรือจุดขาย

ที่มา: สายงานวิจัย บล. เอเชีย พลัส

Accumulated Return of Technical Portfolio



ที่มา: สายงานวิจัย บล. เอเชีย พลัส

WORLD OF TECHNICAL

กลยุทธ์ลงทุนทางเทคนิค



SET50 INDEX FUTURES

S50U24 : SHORT



แนวรับ: 805-810 จุด

แนวต้าน: 820-822 จุด

ประเด็นวิเคราะห์:

- 2 ส.ค. นักลงทุนต่างชาติ Short สุทธิเป็นวันแรกในรอบ 5 วันทำการ 28,315 สัญญา โดยส่วนหนึ่งเป็นการเปิด Short หลัง Open Interest เพิ่มขึ้น 7,813 สัญญา
- เปิดรอบเข้าคาดชะลอสู่แนวรับ 805-810 จุด ระยะถัดราย ชม. ไม่น่าผันช่วง Gap 820.70-825.60 จุด จึงหวั่น Short ตามเมื่อศุกร์ที่ผ่านมา ยังมีโอกาสสรอปิดที่แนวรอล่าง Falling Wedge ช่วง 790-805 จุด ซึ่งรอบนี้หากไม่ต่ำกว่า 790-805 จุด ดัชนียังคงโอกาสผันกลับตามกรอบย่อย Sideways Up เป็นครั้งที่ 3 สอดคล้องกับค่าสัญญาณทางเทคนิคที่พิกฐานเสร็จสิ้นจากภาวะ Overbought

คำแนะนำ:

- เข้าศุกร์ที่ผ่านมาเปิด Short ได้ช่วง 818-821 จุด รอปิดที่ 807-811 จุด พอร์ตว่างรอดังแต่: 820-822 จุดเปิด Short Cut Loss ทุ่ 830 จุด

SINGLE STOCK FUTURES

CPNU24: LONG



แนวรับ: 54.00 บาท

แนวต้าน: 58.50 บาท

ประเด็นวิเคราะห์:

- CPN แนวงลักษณะ Sideways กรอบการเคลื่อนไหวที่ 54.00-58.50 บาท ระยะสั้นหากผ่าน 56.00 บาทจะเปิด Upside
- รอบสั้นมีโอกาสอ่อนตัวทดสอบบริเวณ 54.00 บาท แนะนำสะสมได้

คำแนะนำ:

- แนะนำ Long CPNU24 บริเวณ 54.00 บาท มีเป้าหมายทำกำไรที่ 58.50 บาท Cut Loss 0.75 บาทจากทุน

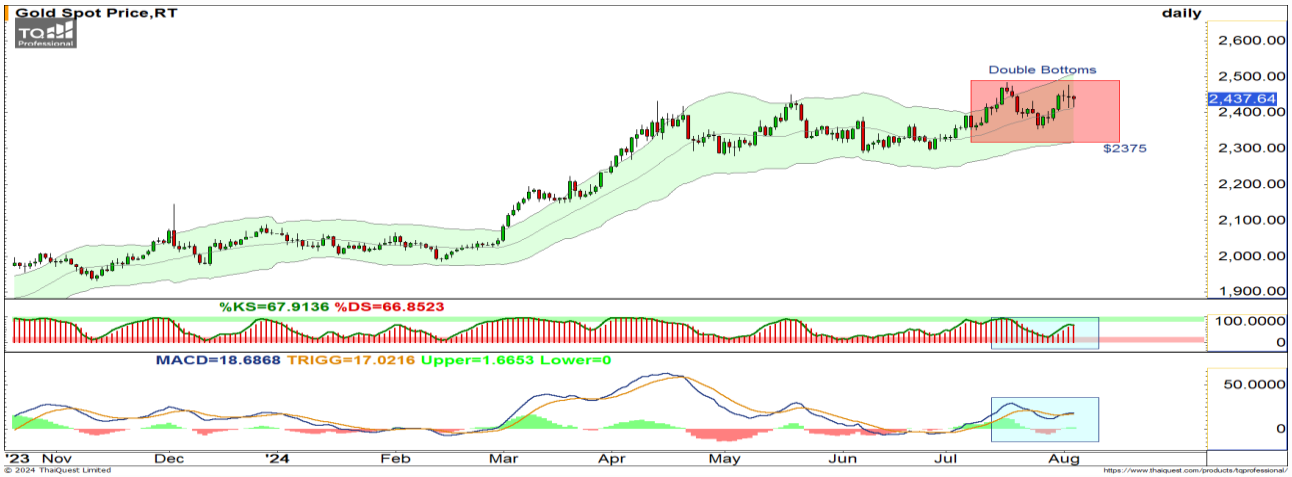
WORLD OF TECHNICAL

กลยุทธ์ลงทุนทางเทคนิค



GOLD ONLINE FUTURES

GOU24 : SHORT



แนวรับ: \$2375-\$2400

แนวต้าน: \$2460-\$2485

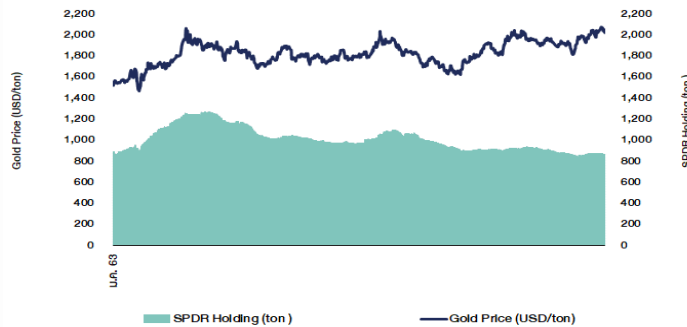
ประเด็นวิเคราะห์:

- (+) ความเสี่ยงเชิงภูมิรัฐศาสตร์เพิ่มสูงขึ้นต่อเนื่อง หลังอิสราเอลเปิดฉากโจมตีกลุ่มฮิซบอลเลาะห์ในเลบานอน ทำให้ผู้นำระดับสูงของกลุ่มฮิซบอลเลาะห์เสียชีวิตอีก 1 ราย
- (+) ศุกร์ที่ผ่านมาตัวเลขการจ้างงานนอกภาคเกษตรเดือน ก.ค. ของสหรัฐฯ ออกมาต่ำสุดในรอบ 31 เดือน 114,000 ตำแหน่ง ต่ำกว่าที่ตลาดคาดจะเพิ่มขึ้น 176,000 ตำแหน่ง และลดลงจากเดือน มิ.ย. ที่ 179,000 ตำแหน่ง และอัตราการว่างงานเดือน ก.ค. เพิ่มขึ้นสู่ระดับ 4.3% สูงสุดในรอบ 33 เดือน จากตลาดคาดว่าทรงตัวที่ 4.1%
- (+/-) 2 ส.ค. ที่ผ่านมา กองทุน SPDR คงยอดการถือครองทองคำที่ระดับ 845.47 ตัน
- ราคาทองคำตลาด COMEX ช่วงสั้น เริ่มชะลอตัวเนื่องจากระดับ All Time High \$2485 โดยจะยืนยันการอ่อนตัวชัดเจนเมื่อหลุด \$2418 ซึ่งมีโอกาสชะลอได้อีก 1 หย่อกลับมาที่ฐาน \$2375-\$2400 ตามความเสี่ยงพักตัว Double Tops แต่อย่างไรก็ตามหากไม่ต่ำกว่า \$2350 จะเป็นการพักเพื่อขึ้นต่อ จากแรงหนุนของทิศทางดอกเบี้ยค่าลง

คำแนะนำ:

- พอร์ตเปิด Short ได้ในช่วง \$2485-\$2500 รอปิดช่วงชะลอ \$2400-\$2420 **Cut Loss กรณีทะลุ \$2510**

SPDR Gold Shares



ที่มา: สายงานวิจัย บล. เอเชีย พลัส

WORLD OF TECHNICAL

กลยุทธ์ลงทุนทางเทคนิค



สถานะนักลงทุน

	SET50 Futures Long(Short) Position : Contract			Accumulated Long(Short)		
	Long	Short	Net	2 Days	1 Weeks	1 Months
Institution	31,067	25,916	5,151	11,587	3,609	-3,348
Foreign	73,736	102,051	-28,315	-18,456	49,403	117,925
Retail	98,755	75,591	23,164	6,869	-53,012	-114,577

	Single Stock Futures Long(Short) Position : Contract			Accumulated Long(Short)		
	Long	Short	Net	2 Days	1 Weeks	1 Months
Institution	92,378	92,012	366	-46,784	-56,607	-57,342
Foreign	4,579	8,870	-4,291	9,105	69,954	63,057
Retail	104,079	100,154	3,925	37,679	-13,347	-5,715

ที่มา: สายงานวิจัย บล. เอเชีย พลัส (*MTD 3 ก.ค. - 2 ส.ค.67)

ภาพรวมการซื้อขาย SET50 Index

UNDERLYING	Close	Chg	%Chg	สเปการซื้อขาย
SET50	827.63	-5.19	-0.63%	218/24

Symbol	Settle	Chg	%Chg	Vol.	OI	OI Chg
S50N24	825.33	0.0	0.0%	93	391	75
S50Q24	819.10	-8.2	-1.0%	60	244	64
S50U24	816.60	-9.2	-1.1%	182,943	627,746	4,836
S50Z24	816.60	-9.0	-1.1%	15,207	60,277	2,457
S50H25	812.90	-8.7	-1.1%	3,184	21,963	1,712
S50M25	809.50	-8.2	-1.0%	2,150	8,694	0

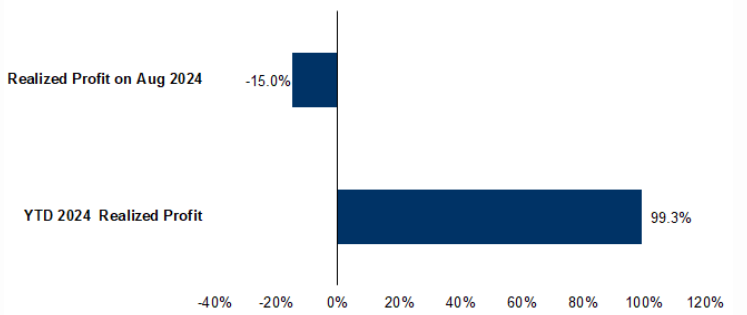
ที่มา: สายงานวิจัย บล. เอเชีย พลัส

Top 20 Most Active Volume

	Future	Settle Price	Basis	Vol	OI	OI Change	Leverage	Resistance	Support
1	VGIU24	1.77	6.75	40,290	64,670	1,103		1.83	1.74
2	JASU24X	2.62	1.68	22,562	50,430	-8,993		2.67	2.64
3	TTBU24	1.65	4.06	7,699	27,364	1,978	7.88	1.67	1.65
4	BTSU24	4.08	5.65	5,811	12,641	-2,409	13.64	4.23	4.03
5	THCOMU24	12.9	3.56	5,705	18,271	1,180	6.61	13.07	12.56
6	AAVU24	2.23	15.6	4,544	12,520	-3,557	6.92	2.25	2.21
7	BCPU24	34.49	8.45	3,267	10,860	2,013	14.76	34.49	30.08
8	GULFU24	48.3	4.9	2,918	4,979	95	16.03	49.42	47.25
9	TRUEU24	9.41	238	2,741	40,607	-1,443	13.97	9.29	9.12
10	BANPU24	4.82	19.3	2,684	24,295	540	3.97	4.89	4.75
11	HMPROU24	8.92	20	2,310	9,680	-1,508	16.71	8.94	8.65
12	BDMSU24	26.19	247	1,711	10,795	705	18.21	26.19	25.76
13	CHGU24	2.44	34.75	1,514	18,386	-573	11.98	2.48	2.40
14	BEMU24	7.66	56	1,005	30,792	1,001	11.10	7.70	7.57
15	MINTU24	27.8	0.46	988	5,363	337	4.05	28.75	28.48
16	ADVANCU24	234.25	9.05	823	2,374	626	6.19	233.97	229.20
17	CKU24	18.65	22.5	775	2,224	-341	6.38	18.96	19.00
18	ERWU24	3.71	25.75	742	6,773	703	17.05	3.80	3.74
19	KTBU24	17.65	40.75	692	34,625	-200	8.12	18.05	17.65
20	CRCU24	29.59	3.64	680	1,273	34	15.81	30.17	30.36

ที่มา: สายงานวิจัย บล. เอเชีย พลัส

Tracking Performance



หมายเหตุ การคำนวณผลตอบแทนจะใช้ราคาเปิดในวันแนะนำเป็นต้นทุน เทียบกับราคาปิดล่าสุด เป็นผลตอบแทนสะสมจนถึงวันที่ฝ่ายวิจัยแนะนำให้ปิดสถานะทำกำไร/ตัดขาดทุน

RESEARCH DIVISION

บริษัทหลักทรัพย์ เอเชีย พลัส

เกิดศักดิ์ ทวีธีระธรรม, CISA
นักวิเคราะห์ปัจจัยพื้นฐานด้านตลาดทุน และทางเทคนิค
เลขทะเบียนนักวิเคราะห์: 004132

ประสิทธิ์ รัตนกิจภม, CISA, CFA
นักวิเคราะห์ปัจจัยพื้นฐานด้านตลาดทุน และด้านเทคนิค
เลขทะเบียนนักวิเคราะห์: 025917

นวลพรรณ น้อยรัชชกร
นักวิเคราะห์ปัจจัยพื้นฐานด้านตลาดทุน และด้านเทคนิค
เลขทะเบียนนักวิเคราะห์: 019994

ปวีศา เลิศกิจคุณานนท์
นักวิเคราะห์ปัจจัยพื้นฐานด้านตลาดทุน และด้านเทคนิค
เลขทะเบียนนักวิเคราะห์: 009579

ธนัฐธ เกิคนต
นักวิเคราะห์ปัจจัยพื้นฐานด้านตลาดทุน และด้านเทคนิค
เลขทะเบียนนักวิเคราะห์: 048495