

QUANTAMENTAL TALK

QUANTITATIVE ANALYSIS



Quantamental Talk

คาด SET Index เคลื่อนไหวในกรอบแคบ 1265 -1286 จุด โดยตลาดหุ้นไทย น่าลงทุนมากขึ้น หลังมีหลายปัจจัยหนุนจากตลก. และ รัฐบาล ดังนั้น กลยุทธ์ แนะนำหุ้นเด่นอย่าง GPSC ที่ราคาหุ้นอยู่โซนน่าสะสม และมี ESG Rating “AA”

FUNDAMENTAL HIGHLIGHT

คาดกำไรสุทธิงวด 2Q67 เพิ่มขึ้น 59.7%QOQ มาอยู่ราว 1.4 พันล้านบาท หนุนหลักจากกำไรปกติที่คาดเพิ่มขึ้น 39.7%QOQ มาอยู่ที่ 1.8 พันล้านบาท ตามปริมาณขายไฟฟ้าให้แก่ทั้งภาครัฐฯ และลูกค้าอุตสาหกรรมที่เพิ่มขึ้น รวมถึงต้นทุนก๊าซฯเฉลี่ยที่คาดลดลง QOQ ระยะถัดไปงวด 3Q67 คาดกำไรปกติเติบโตทำระดับสูงสุดของปีนี้ หนุนหลักจากผลประกอบการบริษัทร่วมที่เพิ่มขึ้น แม้อัตรากำไรกลุ่มโรงไฟฟ้า SPP จะลดลง โดยเบื้องต้นคงประมาณการกำไรปกติปี 2567 ที่ 6.2 พันล้านบาท ปรับตัวเพิ่มขึ้น 23.1%yoy โดยมีแรงหนุนหลักมาจากต้นทุนพลังงาน ทั้งก๊าซธรรมชาติ และถ่านหิน เฉลี่ยทั้งปีที่ คาดจะปรับตัวลดลง YoY ตามการเข้าสู่สมดุลในระยะยาว

TECHNICAL HIGHLIGHT

GPSC แนวโน้มพักภายใต้กรอบ Sideways ขณะที่รอบสั้นเริ่มทำจังหวะ Higher Low เหนือเส้น EMA 10 วัน ประเมิน Upside ที่เริ่มเปิดโดยสนับสนุนรอบฟื้นตัวด้วย RSI เริ่มกลับสู่ระดับ 50 ประเมินแนวต้านถัดไปที่ 42.75-45.75 บาท

QUANTITATIVE HIGHLIGHT

GPSC มี ESG Rating ระดับ “AA” ซึ่งถือเป็นหนึ่งในหุ้นที่คาดได้ประโยชน์จากกองทุน THAIESG เงื่อนไขใหม่ที่ ครม.อนุมัติเรียบร้อยแล้ว บวกกับเป็นหุ้นได้ประโยชน์ในยามค่าเงินบาทแข็งค่า ตามกลไกหลัง Dollar Index ททยอยอ่อนค่า

QUANTAMENTAL STRATEGY

ฝ่ายวิจัยแนะนำกลยุทธ์ Selective Buy ค้นหาหุ้นที่พื้นฐานแข็งแกร่ง มีโอกาสเติบโตได้ในอนาคต ได้รับผลกระทบจากสถานการณ์ในต่างประเทศน้อย และที่สำคัญคือ ราคาปัจจุบันอยู่ในระดับต่ำ มี Upside สูง



7 สิงหาคม 2567

GPSC

ราคาปัจจุบัน (บาท)	41.00
ราคาเป้าหมาย (บาท)	55.00
Upside (%)	34.1%

TECHNICAL CHART



ที่มา: สายงานวิจัย บล. เอเชีย พลัส

RESEARCH DIVISION

บริษัทหลักทรัพย์ เอเชีย พลัส

ประสิทธิ์ รัตนกิจงาม, CISA, CFA
นักวิเคราะห์ปัจจัยพื้นฐานด้านตลาดทุน และด้านเทคนิค
เลขทะเบียนนักวิเคราะห์: 025917

กราดร เตียรณปราโมทย์
นักวิเคราะห์ปัจจัยพื้นฐานด้านหลักทรัพย์
เลขทะเบียนนักวิเคราะห์: 075365

กวิต ภัทรภาพงษ์
นักวิเคราะห์ปัจจัยพื้นฐานด้านหลักทรัพย์
เลขทะเบียนนักวิเคราะห์: 117985

QUANTAMENTAL TALK

QUANTITATIVE ANALYSIS

HIGH DIVIDEND YIELD STOCK

Div.Yield 24F > 4.5%

Company	Recommendation	Last Price (06/08/2024)	FairValue	Upside	PER 24F	Div Yield 24F (%)	PBV 24F	ROE 24F (%)	EPS Growth 24F
SIRI	Outperform	1.57	2.20	40.35%	5.70	9.55	0.56	10.10	-25.07%
SPALI	Outperform	15.40	22.00	42.89%	5.60	8.44	0.57	10.37	-10.31%
QH	Outperform	1.66	2.12	27.95%	7.71	8.17	0.61	8.02	-7.79%
AP	Outperform	7.50	13.30	77.30%	4.51	8.00	0.54	12.35	-13.63%
TTB	Outperform	1.63	1.98	21.20%	8.04	6.84	0.66	8.41	6.57%
PTTEP	Outperform	147.50	180.00	22.03%	8.05	6.10	1.14	14.36	-5.22%
SCCC	Outperform	133.50	196.00	46.82%	11.58	5.99	1.17	10.25	28.09%
TTCL	Outperform	3.48	6.50	86.79%	5.13	5.75	0.64	13.06	10.53%
KTB	Outperform	17.10	19.80	15.79%	5.99	5.51	0.56	9.58	8.92%
BBL	Outperform	131.00	175.00	33.59%	5.80	5.34	0.45	7.92	3.46%
KBANK	Outperform	129.00	148.00	14.73%	7.17	5.04	0.56	7.93	2.14%
TU	Outperform	14.00	19.00	35.73%	11.05	4.98	1.06	9.84	n.a.

ที่มา: สายงานวิจัย บล. เอเชีย พลัส

QUANTAMENTAL TALK

QUANTITATIVE ANALYSIS

HIGH UPSIDE STOCK

UPSIDE > 30%

Company	Recommendation	Last Price (06/08/2024)	FairValue	Upside	PER 24F	Div Yield 24F (%)	PBV 24F	ROE 24F (%)	EPS Growth 24F
TAN	Outperform	11.30	22.50	99.12%	12.31	3.25	1.86	15.97	50.88%
TTCL	Outperform	3.48	6.50	86.79%	5.13	5.75	0.64	13.06	10.53%
AP	Outperform	7.50	13.30	77.30%	4.51	8.00	0.54	12.35	-13.63%
TIDLOR	Outperform	14.80	26.00	75.68%	9.65	3.11	1.34	14.75	13.73%
SJWD	Outperform	11.20	18.70	66.96%	18.80	2.79	0.89	8.48	41.73%
ADVICE	Outperform	4.02	6.60	64.18%	9.99	4.01	1.89	30.67	6.42%
MAJOR	Outperform	13.40	21.50	60.45%	12.43	4.48	1.70	14.15	-7.42%
CK	Outperform	17.30	27.00	56.07%	17.04	2.89	1.10	6.61	14.57%
PLANB	Outperform	6.80	10.60	55.88%	29.37	1.36	3.20	11.00	8.98%
CPN	Outperform	53.75	83.00	54.41%	15.42	3.44	2.42	16.29	3.86%
CPALL	Outperform	57.00	88.00	54.39%	21.56	2.32	1.60	7.65	28.49%
BEM	Outperform	7.35	11.00	49.69%	28.45	2.04	2.86	10.26	13.51%
SCCC	Outperform	133.50	196.00	46.82%	11.58	5.99	1.17	10.25	28.09%
SPALI	Outperform	15.40	22.00	42.89%	5.60	8.44	0.57	10.37	-10.31%
SIRI	Outperform	1.57	2.20	40.35%	5.70	9.55	0.56	10.10	-25.07%
BJC	Outperform	19.30	26.30	36.27%	22.39	2.90	0.61	2.73	-27.96%
TU	Outperform	14.00	19.00	35.73%	11.05	4.98	1.06	9.84	n.a.
GPSC	Outperform	41.00	55.00	34.15%	25.53	1.80	0.96	0.04	22.56%
BBL	Outperform	131.00	175.00	33.59%	5.80	5.34	0.45	7.92	3.46%
ITC	Outperform	21.80	29.00	33.03%	18.75	3.21	2.67	14.23	52.77%
CBG	Outperform	62.50	83.00	32.80%	25.55	2.54	5.22	21.00	27.11%

ที่มา: สายงานวิจัย บล. เอเชีย พลัส

QUANTAMENTAL TALK

QUANTITATIVE ANALYSIS

HIGH EPS GROWTH STOCK EPS GROWTH 2024F > 10%

Company	Recommendation	Last Price (06/08/2024)	FairValue	Upside	PER 24F	Div Yield 24F (%)	PBV 24F	ROE 24F (%)	EPS Growth 24F
AOT	Outperform	55.75	65.00	16.59%	43.03	1.39	6.43	15.80	110.56%
ITC	Outperform	21.80	29.00	33.03%	18.75	3.21	2.67	14.23	52.77%
TAN	Outperform	11.30	22.50	99.12%	12.31	3.25	1.86	15.97	50.88%
SJWD	Outperform	11.20	18.70	66.96%	18.80	2.79	0.89	8.48	41.73%
GFPT	Outperform	13.00	16.40	26.19%	8.72	1.95	0.84	10.10	35.83%
CPALL	Outperform	57.00	88.00	54.39%	21.56	2.32	1.60	7.65	28.49%
SCCC	Outperform	133.50	196.00	46.82%	11.58	5.99	1.17	10.25	28.09%
CBG	Outperform	62.50	83.00	32.80%	25.55	2.54	5.22	21.00	27.11%
CPAXT	Outperform	28.75	37.00	28.70%	28.66	2.44	1.03	3.60	22.85%
GPSC	Outperform	41.00	55.00	34.15%	25.53	1.80	0.96	0.04	22.56%
GULF	Outperform	46.75	56.00	19.79%	31.60	1.88	3.53	11.59	16.84%
BCH	Outperform	16.30	21.00	28.83%	24.87	2.82	2.76	11.10	16.23%
MTC	Outperform	40.50	51.00	25.93%	15.09	0.99	2.30	16.43	15.94%
BH	Outperform	245.00	304.00	24.08%	24.05	2.16	6.96	31.09	15.59%
PR9	Outperform	17.00	22.10	30.00%	20.86	2.16	2.46	11.81	14.89%
CK	Outperform	17.30	27.00	56.07%	17.04	2.89	1.10	6.61	14.57%
TIDLOR	Outperform	14.80	26.00	75.68%	9.65	3.11	1.34	14.75	13.73%
BEM	Outperform	7.35	11.00	49.69%	28.45	2.04	2.86	10.26	13.51%
BDMS	Outperform	26.25	33.00	25.71%	25.63	2.93	4.03	15.72	13.24%
AMATA	Outperform	22.70	27.30	20.26%	12.32	3.25	1.18	9.89	12.44%
TTCL	Outperform	3.48	6.50	86.79%	5.13	5.75	0.64	13.06	10.53%

ที่มา: สายงานวิจัย บล. เอเชีย พลัส

QUANTAMENTAL TALK

QUANTITATIVE ANALYSIS

LOW P/E STOCK

P/E 2024F < 15x

Company	Recommendation	Last Price (06/08/2024)	FairValue	Upside	PER 24F	Div Yield 24F (%)	PBV 24F	ROE 24F (%)	EPS Growth 24F
AP	Outperform	7.50	13.30	77.30%	4.51	8.00	0.54	12.35	-13.63%
TTCL	Outperform	3.48	6.50	86.79%	5.13	5.75	0.64	13.06	10.53%
SPALI	Outperform	15.40	22.00	42.89%	5.60	8.44	0.57	10.37	-10.31%
SIRI	Outperform	1.57	2.20	40.35%	5.70	9.55	0.56	10.10	-25.07%
BBL	Outperform	131.00	175.00	33.59%	5.80	5.34	0.45	7.92	3.46%
KTB	Outperform	17.10	19.80	15.79%	5.99	5.51	0.56	9.58	8.92%
KBANK	Outperform	129.00	148.00	14.73%	7.17	5.04	0.56	7.93	2.14%
QH	Outperform	1.66	2.12	27.95%	7.71	8.17	0.61	8.02	-7.79%
TTB	Outperform	1.63	1.98	21.20%	8.04	6.84	0.66	8.41	6.57%
PTTEP	Outperform	147.50	180.00	22.03%	8.05	6.10	1.14	14.36	-5.22%
GFPT	Outperform	13.00	16.40	26.19%	8.72	1.95	0.84	10.10	35.83%
TIDLOR	Outperform	14.80	26.00	75.68%	9.65	3.11	1.34	14.75	13.73%
ADVICE	Outperform	4.02	6.60	64.18%	9.99	4.01	1.89	30.67	6.42%
DRT	Outperform	7.95	9.40	18.24%	10.35	0.00	2.43	24.46	3.05%
TU	Outperform	14.00	19.00	35.73%	11.05	4.98	1.06	9.84	n.a.
SCCC	Outperform	133.50	196.00	46.82%	11.58	5.99	1.17	10.25	28.09%
TAN	Outperform	11.30	22.50	99.12%	12.31	3.25	1.86	15.97	50.88%
AMATA	Outperform	22.70	27.30	20.26%	12.32	3.25	1.18	9.89	12.44%
MAJOR	Outperform	13.40	21.50	60.45%	12.43	4.48	1.70	14.15	-7.42%

ที่มา: สายงานวิจัย บล. เอเชีย พลัส

QUANTAMENTAL TALK

QUANTITATIVE ANALYSIS

Low P/BV STOCK

P/BV 2024F < 1.5%

Company	Recommendation	Last Price (06/08/2024)	FairValue	Upside	PER 24F	Div Yield 24F (%)	PBV 24F	ROE 24F (%)	EPS Growth 24F
BBL	Outperform	131.00	175.00	33.59%	5.80	5.34	0.45	7.92	3.46%
AP	Outperform	7.50	13.30	77.30%	4.51	8.00	0.54	12.35	-13.63%
KTB	Outperform	17.10	19.80	15.79%	5.99	5.51	0.56	9.58	8.92%
SIRI	Outperform	1.57	2.20	40.35%	5.70	9.55	0.56	10.10	-25.07%
KBANK	Outperform	129.00	148.00	14.73%	7.17	5.04	0.56	7.93	2.14%
SPALI	Outperform	15.40	22.00	42.89%	5.60	8.44	0.57	10.37	-10.31%
BJC	Outperform	19.30	26.30	36.27%	22.39	2.90	0.61	2.73	-27.96%
QH	Outperform	1.66	2.12	27.95%	7.71	8.17	0.61	8.02	-7.79%
TTCL	Outperform	3.48	6.50	86.79%	5.13	5.75	0.64	13.06	10.53%
TTB	Outperform	1.63	1.98	21.20%	8.04	6.84	0.66	8.41	6.57%
GFPT	Outperform	13.00	16.40	26.19%	8.72	1.95	0.84	10.10	35.83%
SJWD	Outperform	11.20	18.70	66.96%	18.80	2.79	0.89	8.48	41.73%
GPSC	Outperform	41.00	55.00	34.15%	25.53	1.80	0.96	0.04	22.56%
CPAXT	Outperform	28.75	37.00	28.70%	28.66	2.44	1.03	3.60	22.85%
TU	Outperform	14.00	19.00	35.73%	11.05	4.98	1.06	9.84	n.a.
CK	Outperform	17.30	27.00	56.07%	17.04	2.89	1.10	6.61	14.57%
PTTEP	Outperform	147.50	180.00	22.03%	8.05	6.10	1.14	14.36	-5.22%
SCCC	Outperform	133.50	196.00	46.82%	11.58	5.99	1.17	10.25	28.09%
AMATA	Outperform	22.70	27.30	20.26%	12.32	3.25	1.18	9.89	12.44%
TIDLOR	Outperform	14.80	26.00	75.68%	9.65	3.11	1.34	14.75	13.73%

ที่มา: สายงานวิจัย บล. เอเชีย พลัส

QUANTAMENTAL TALK

QUANTITATIVE ANALYSIS

HIGH ROE STOCK ROE 2024F > 15%

Company	Recommendation	Last Price (06/08/2024)	FairValue	Upside	PER 24F	Div Yield 24F (%)	PBV 24F	ROE 24F (%)	EPS Growth 24F
ADVANC	Outperform	238.00	252.00	5.88%	23.29	3.78	7.53	32.91	4.47%
BH	Outperform	245.00	304.00	24.08%	24.05	2.16	6.96	31.09	15.59%
ADVICE	Outperform	4.02	6.60	64.18%	9.99	4.01	1.89	30.67	6.42%
DRT	Outperform	7.95	9.40	18.24%	10.35	0.00	2.43	24.46	3.05%
CBG	Outperform	62.50	83.00	32.80%	25.55	2.54	5.22	21.00	27.11%
MTC	Outperform	40.50	51.00	25.93%	15.09	0.99	2.30	16.43	15.94%
CPN	Outperform	53.75	83.00	54.41%	15.42	3.44	2.42	16.29	3.86%
TAN	Outperform	11.30	22.50	99.12%	12.31	3.25	1.86	15.97	50.88%
AOT	Outperform	55.75	65.00	16.59%	43.03	1.39	6.43	15.80	110.56%
BDMS	Outperform	26.25	33.00	25.71%	25.63	2.93	4.03	15.72	13.24%

ที่มา: สายงานวิจัย บล. เอเชีย พลัส

QUANTAMENTAL TALK

QUANTITATIVE ANALYSIS






ANTI-CORRUPTION PROGRESS INDICATOR

คำอธิบายผลการประเมินแต่ละระดับ

- ระดับที่ 1 มั่นใจ (Committed)
มีคำมั่นหรือคตินิยมในการดำเนินการดำเนินธุรกิจที่จะไม่มีส่วนเกี่ยวข้องกับการทุจริตและการดูแลให้บริษัทปฏิบัติตามกฎหมายที่เกี่ยวข้อง
- ระดับที่ 2 ประกาศเจตนา (Declared)
มีการประกาศเจตนาเข้าร่วมร่วมปฏิบัติของภาคเอกชนไทยในการต่อต้านการทุจริต (CAC) หรือโครงการต่อต้านการทุจริตที่กำหนดให้องค์กรต้องมีกระบวนการในตนเองเดียวกัน
- ระดับที่ 3 มีมาตรการป้องกัน (Established)
มีมาตรการป้องกัน การประเมินความเสี่ยง การสื่อสารและฝึกอบรมแก่พนักงาน รวมทั้งการดูแลให้มีการดำเนินการและการทบทวนความเหมาะสมของมาตรการอย่างสม่ำเสมอ
- ระดับที่ 4 ได้รับการรับรอง (Certified)
มีการสอบทานจากคณะกรรมการตรวจสอบหรือผู้สอบบัญชีที่สำนักงาน ก.ล.ต. ให้ความเห็นชอบ และได้รับการรับรองหรือผ่านการตรวจสอบเพื่อให้ความเชื่อมั่นอย่างเป็นทางการเป็นอิสระจากหน่วยงานภายนอก (เช่น CAC)
- ระดับที่ 5 ขยายผลผู้ที่เกี่ยวข้อง (Extended)
มีการขยายผลการดำเนินการนโยบายต่อต้านการทุจริตสู่ผู้ที่เกี่ยวข้องในห่วงโซ่อุปทาน และการเปิดเผยข้อมูลเกี่ยวกับกรณีทุจริตที่เกิดขึ้น
- เปิดเผยบ้างแต่ไม่มั่นใจ (Partial)
ไม่เปิดเผยหรือไม่มั่นใจ

CG SCORE: การจัดอันดับบรรษัทภิบาล

คำอธิบายผลการประเมินแต่ละระดับ

- ระดับคะแนน 5 (90-100) : ดีเลิศ 
- ระดับคะแนน 4 (80-89) : ดีมาก 
- ระดับคะแนน 3 (70-79) : ดี 
- NR. : ไม่ปรากฏชื่อในรายงาน CGR

"Disclaimer: การเปิดเผย (ก) ผลสำรวจในเรื่องการกำกับดูแลกิจการ (Corporate Governance Report) ที่จัดทำโดยสมาคมส่งเสริมสถาบันกรรมการบริษัทไทย (IOD) และ (ข) ผลการประเมินดัชนีชี้วัดความคืบหน้าการป้องกันการมีส่วนเกี่ยวข้องกับการทุจริตคอร์รัปชัน (Anti-Corruption Progress Indicators) ที่จัดทำโดยสถาบันที่เกี่ยวข้อง ซึ่งมีการเปิดเผยโดยสำนักงานคณะกรรมการกำกับหลักทรัพย์และตลาดหลักทรัพย์นี้ เป็นการสำรวจและประเมินโดยสมาคมหรือสถาบันที่เกี่ยวข้องจากข้อมูลที่ได้รับจากบริษัทจดทะเบียนตามดัชนีชี้วัดคะแนนได้ระบุใน (ก) แบบแสดงข้อมูลตามหลักเกณฑ์ Corporate Governance Report of Thai Listed Companies (CGR) ประจำปี และ (ข) แบบแสดงข้อมูลเพื่อการประเมิน Anti-Corruption ซึ่งได้อ้างอิงข้อมูลมาจากแบบแสดงรายการข้อมูลประจำปี (แบบ 56-1) รายงานประจำปี (แบบ 56-2) หรือในเอกสารและหรือรายงานอื่นที่เกี่ยวข้องของบริษัทจดทะเบียนนั้น แล้วแต่กรณี โดยเป็นการสำรวจและประเมินจากข้อมูลของบริษัทจดทะเบียนที่มีการเปิดเผยต่อสาธารณะ และเป็นข้อมูลที่ผู้ลงทุนทั่วไปสามารถเข้าถึงได้ และเป็นการดำเนินการตามนโยบายของสำนักงานคณะกรรมการกำกับหลักทรัพย์และตลาดหลักทรัพย์

ทั้งนี้ ผลการสำรวจหรือผลการประเมินดังกล่าวเป็นการนำเสนอในมุมมองของ IOD หรือสถาบันที่เกี่ยวข้องซึ่งเป็นบุคคลภายนอก โดยมิได้เป็นการประเมินการปฏิบัติตามของบริษัทจดทะเบียนในตลาดหลักทรัพย์แห่งประเทศไทย และมิได้ใช้ข้อมูลภายในเพื่อการประเมินแต่อย่างใด

เนื่องจากผลสำรวจหรือผลการประเมินดังกล่าวเป็นเพียงผลสำรวจหรือผลการประเมิน ณ วันที่ปรากฏในผลสำรวจหรือผลการประเมินเท่านั้น ดังนั้น ผลสำรวจหรือผลการประเมินจึงอาจเปลี่ยนแปลงได้ภายหลังวันดังกล่าว หรือเมื่อข้อมูลที่เกี่ยวข้องมีการเปลี่ยนแปลง ทั้งนี้ บริษัทหลักทรัพย์ [ฯ] มิได้ยืนยัน ตรวจสอบ หรือรับรองความถูกต้องครบถ้วนของผลสำรวจหรือผลการประเมินดังกล่าวแต่อย่างใด"

QUANTAMENTAL TALK

QUANTITATIVE ANALYSIS

CG SCORE: การจัดอันดับบริษัทมหาชน



AAV	ASP	BKI	COMAN	EE	GRAMMY	JTS	MAJOR	NVD	PRG	SABINA	SENX	STA	THIP	TSTE	WHA
ADVANC	ASW	BOL	COTTO	EGCO	GULF	K	MALEE	NYT	PRM	SAMART	SGF	STEC	THRE	TSTH	WHAUP
AF	AUCT	BPP	CPALL	EPG	GUNKUL	KBANK	MBK	OR	PSH	SAMTEL	SHR	STGT	THREL	TTA	WICE
AH	AWC	BRR	CPAXT	ETC	HANA	KCE	MC	ORI	PSL	SAT	SICT	STI	TIPCO	TB	WINNER
AIRA	AYUD	BTS	CPF	ETE	HARN	KEX	MCOT	OSP	PTG	SBNEXT	SIRI	SUN	TISCO	TTCL	XPG
AJ	BAFS	BTW	CFI	FN	HENG	KGI	METCO	OTO	PTT	SC	SIS	SUSCO	TK	TTW	ZEN
AKP	BAM	BWG	CPN	FNS	HMPRO	KKP	MFEC	PAP	PTTEP	SCB	SITHAI	SUTHA	TKN	TU	
AKR	BANPU	CENTEL	CRC	FPI	ICC	KSL	MINT	PCSGH	PTTGC	SCC	SLWD	SVI	TKS	TVDH	
ALLA	BAY	CFRESH	CSS	FPT	ICHI	KTB	MONO	PDG	PYLON	SCCC	SMPC	SYMC	TKT	TVO	
ALT	BBIK	CGH	DDD	FSMART	III	KTC	MOONG	PDJ	Q-CON	SCG	SNC	SYNTEC	TMILL	TWPC	
AMA	BBL	CHEWA	DELTA	FVC	ILINK	LALIN	MSC	PG	QH	SCGP	SONIC	TACC	TMT	UAC	
AMARIN	BCP	CHO	DEMCO	GC	ILM	LANNA	MST	PHOL	QTC	SCM	SORKON	TASCO	TNDT	UBIS	
AMATA	BCPG	CIMBT	DOHOME	GEL	IND	LHFG	MTC	PLANB	RABBIT	SCN	SPALI	TCAP	TNITY	UPOIC	
AMATAV	BDMS	CK	DRT	GFPT	INTUCH	IJT	MVP	PLANET	RATCH	SDC	SPI	TEAMG	TOA	UV	
ANAN	BEM	CKP	DUSIT	GGC	IP	LOMLEY	NCL	PLAT	RBF	SEAFCO	SPRC	TFMAMA	TOP	VCOM	
AOT	BEYOND	CM	EA	GLAND	IRC	LPN	NEP	PORT	RS	SEAOL	SPVI	THANA	TPBI	VGI	
AP	BGC	CNT	EASTW	GLOBAL	IRPC	LRH	NER	PPS	S	SE-ED	SSC	THANI	TOM	VIH	
APURE	BGRIM	COLOR	ECF	GPI	ITEL	LST	NKI	PR9	S&J	SELIC	SSSC	THCOM	TRC	WACOAL	
ARIP	BIZ	COM7	ECL	GPSC	IVL	MACO	NOBLE	PREB	SAAM	SENA	SST	THG	TSC	WAVE	



2S	ARROW	BJCHI	CPL	ESTAR	IMH	KK	MICRO	OCC	PRIN	SABUY	SKR	STPI	TMC	TSE	WINMED
7UP	AS	BLA	CPW	FE	INET	KOOL	MILL	OGC	PRINC	SAK	SKY	SUC	TMD	TURTLE	WORK
ABM	ASAP	BR	CRANE	FLOYD	INGRS	KTIS	MITSIB	ONEE	PROEN	SALLEE	SLP	SVOA	TMI	TVT	WP
ACE	ASEFA	BRI	CRD	FORTH	INSET	KUMWEL	MK	PACO	PROS	SAMCO	SMART	SVT	TNL	TWP	XO
ACG	ASIA	BROOK	CSC	FTE	INSURE	KUN	MODERN	PATO	PROUD	SANKO	SMD	SWC	TNP	UBE	YUASA
ADB	ASIAN	BSM	CSP	GBX	IRCP	KWC	MTI	PB	PSG	SAPPE	SMIT	SYNEX	TNR	UEC	ZIGA
ADD	ASIMAR	BYD	CV	GCAP	IT	KWM	NATION	PICO	PSTC	SAWAD	SMT	TAE	TOG	UKEM	
AEONTS	ASK	CBG	CWT	GENCO	ITD	L&E	NCAP	PIMO	PT	SCAP	SNNP	TAKUNI	TPA	UMI	
AGE	ASN	CEN	DCC	GJS	J	LDC	NCH	PIN	PTC	SCI	SNP	TCC	TPAC	UOBKH	
AHC	ATP30	CHARAN	DHOUSE	GTB	JAS	LEO	NDR	PJW	QLT	SCP	SO	TCCM	TPCS	UP	
AIE	B	CHAYO	DITTO	GYT	JCK	LH	NETBAY	PL	RCL	SE	SPA	TFG	TRIPPL	UPF	
AIT	BA	CHG	DMT	HEALTH	JCKH	LHK	NEX	PLE	RICHY	SECURE	SPC	TFI	TRIPP	UTP	
ALUCON	BC	CHOTI	DOD	HPT	JMT	M	NNCL	PM	RJH	SFLEX	SPCG	TFM	TPLAS	VBHA	
AMANAH	BCH	CHOW	DPAIN	HTC	JR	MATCH	NOVA	PMTA	ROJNA	SFT	SR	TGH	TPS	VL	
AMR	BE8	CI	DV8	HUMAN	KBS	MBAX	NPK	PPP	RPC	SGP	SRICHA	TDLOR	TOR	VPO	
APCO	BEC	CIG	EASON	HYDRO	KCAR	MEGA	NRF	PPPM	RT	SIAM	SSF	TIGER	TRITN	VRANDA	
APCS	BH	CITY	EFORL	ICN	KGEN	META	NTV	PRAPAT	RWI	SINGER	SSP	TIPH	TRT	WGE	
AQUA	BIG	CIVIL	ERW	IFS	KIAT	MFC	NUSA	PRECHA	S11	SKE	STANLY	TITLE	TRU	WIJK	
ARIN	BJC	CMC	ESSO	IIG	KISS	MGT	NWR	PRIME	SA	SKN	STC	TM	TRV	WIN	



A	AU	BTNC	CPT	EVER	GTV	JUBILE	M-CHAI	NEWS	PPM	RSP	STARK	TKC	TYCN	YGG	
A5	B52	CAZ	CSR	F&D	HL	KASET	MCS	NFC	PRAKIT	SIMAT	STECH	TNH	UMS	ZAA	
AI	BEAUTY	CCP	CTW	FMT	HTECH	KCM	MDX	NSL	PTECH	SISB	SUPER	TNPC	UNIQ		
AKS	BGT	CGD	D	GIFT	IHL	KWI	MENA	NV	PTL	SK	TC	TOPP	UREKA		
ALL	BLAND	CMAN	DCON	GLOCON	INOX	KYE	MJD	PAF	RAM	SOLAR	TCJ	TPCH	VARO		
ALPHAX	BM	CMO	EKH	GLORY	JAK	LEE	MORE	PEACE	ROCK	SPACK	TEAM	TPOLY	W		
AMC	BROCK	CMR	EMC	GREEN	JMART	LPH	MUD	PF	RP	SPG	THE	TRUBB	WFX		
APP	BSBM	CPANEL	EP	GSC	JSP	MATI	NC	PK	RPH	SQ	THMUI	TTI	WPH		

Anti-corruption Progress Indicator มี 2 กลุ่ม

ได้รับการรับรอง

2S	AWC	BSBM	CPN	FPI	ICC	KCC	MCOT	OGC	PR9	RATCH	SGC	SST	THREL	TSI	WHAUP
7UP	AYUD	BTS	CPW	FPT	ICHI	KCE	META	OR	PREB	RML	SGP	STA	TIDLOR	TSTE	WICE
AAI	B	BWG	CRC	FSMART	IFS	KGEN	MFC	ORI	PRC	RS	SINGER	STGT	TIPCO	TSTH	WIK
ADVANC	BAFS	BWG	CSC	FTE	III	KGI	MFEC	PAP	PRINC	RWI	SIRI	STOWER	TISCO	TTA	XO
AF	BAM	CENTEL	DCC	GBX	ILINK	KKP	MILL	PATO	PRM	S&J	SITHAI	SUSCO	TKT	TB	YUASA
AH	BANPU	CFRESH	DELTA	GC	ILM	KSL	MINT	PB	PROS	SAAM	SKR	SVI	TKT	TTCL	ZEN
AJ	BAY	CGH	DEMCO	GCAP	INET	KTB	MONO	PCSGH	PSH	SABINA	SMIT	SYMC	TMD	TU	ZIGA
AIE	BBL	CHEWA	DIMET	GEL	INOX	KTC	MOONG	PDG	PSL	SAK	SMK	SYNTEC	TMILL	TVDH	
AIRA	BCH	CHOTI	DRT	GFPT	INSURE	L&E	MSC	PDJ	PSTC	SAPPE	SMPC	TAE	TMT	TVO	
AJ	BCP	CHOW	DUSIT	GGC	INTUCH	LANNA	MST	PG	PT	SAT	SNC	TAKUNI	TNITY	TWPC	
AKP	BCPG	CIG	EA	GJS	IRPC	LHFG	MTC	PHOL	PTECH	SC	SNP	TASCO	TNL	UBE	
AMA	BE8	CIMBT	EASTW	GPI	ITEL	LHK	MTI	PIMO	PTG	SCC	SORKON	TCAP	TNP	UBIS	
AMANAH	BEC	CM	ECF	GPSC	IVL	LPN	NATION	PK	PTT	SCCC	SPACK	TCCM	TNR	UEC	
AMATA	BEYOND	CMC	EGCO	GSTEEL	JAS	LRH	NCAP	PL	PTTEP	SCG	SPALI	TFG	TOG	UKEM	
AMATAV	BGC	COM7	EP	GULF	JKN	M	NEP	PLANB	PTTGC	SCGP	SPC	TFI	TOP	UOBKH	
AP	BGRIM	COTTO	EPG	GUNKUL	JR	MAJOR	NKI	PLANET	PYLON	SCM	SPI	TFMAMA	TOPP	UV	
APCS	BKI	CPALL	ERW	HANA	JTS	MALEE	NOBLE	PLAT	Q-CON	SCN	SPRC	TGH	TPA	VCOM	
AS	BLA	CPAXT	ESTAR	HARN	KASET	MATCH	NOK	PM	QH	SEAOL	SRICHA	THANI	TPCS	VGI	
ASIAN	BPP	CPF	ETC	HENG	KBANK	MBAX	NRF	PPP	QLT	SE-ED	SSF	THCOM	TRT	VIH	
ASK	BROOK	CPI	ETE	HMPRO	KBS	MBK	NWR	PPPM	QTC	SELIC	SSP	THIP	TRU	WACOAL	
ASP	BRR	CPL	FNS	HTC	KCAR	MC	OCC	PPS	RABBIT	SENA	SSSC	THRE	TSC	WHA	

ประกาศเจตนาสมัคร

ACE	BRI	CBG	DMT	GLOBAL	J	LH	MODERN	POLY	PRTR	SANKO	SKE	SVT	TIPH	TRUE	WIN
ADB	BTG	CI	DOHOME	GREEN	JMART	MEGA	NER	POS	RBF	SENX	SM	TBN	TKN	VARO	WPH
ASW	BYD	CV	EKH	ICN	JMT	MENA	OSP	PRIME	RT	SFLEX	SUPER	TEGH	TPLAS	VBHA	XPG
BBGI	CAZ	DEXON	EVER	ITC	LEO	MITSIB	OTO	PROEN	SA	SIS	SVOA	TGE	TQM	W	