

TOP20 NVDR UPDATE



13 สิงหาคม 2567

Top 20 NVDR Net Buying Value (B m)

Stock	Date					
	9-ส.ค.	8-ส.ค.	7-ส.ค.	6-ส.ค.	5-ส.ค.	2-ส.ค.
TRUE	284.7	530.0	104.3	231.6	717.2	233.5
BH	171.4	-325.0	525.5	24.1	-91.3	-49.8
SCB	124.3	32.7	-4.6	-7.1	-106.7	-33.0
BCP	109.1	-66.0	-195.7	-174.4	-259.1	-202.0
DELTA	108.6	-316.5	216.1	-51.7	360.7	333.3
BCH	96.9	113.4	67.6	8.0	0.7	-29.6
CENDEL	88.1	20.2	-15.4	22.6	-3.2	33.2
TU	72.4	49.1	1.6	-16.9	20.2	-26.1
MINT	60.0	-170.7	-270.6	-61.7	-10.2	94.7
KBANK	58.8	-476.8	-29.1	-228.2	-35.4	-63.2
GULF	55.1	-62.7	-51.6	-153.6	326.5	-304.4
AOT	54.0	9.4	210.6	23.7	47.6	-149.6
ITC	53.1	40.6	-97.1	61.2	-6.6	4.5
CPF	52.9	-44.6	163.4	42.5	-43.3	195.1
HANA	50.3	-12.5	-35.6	-11.6	-10.5	-67.0
KCE	40.2	17.9	-31.1	12.6	-113.5	-51.9
COM7	39.8	20.8	-24.3	-15.0	19.0	-43.1
INTUCH	17.9	-73.9	-716.4	-7.4	-142.7	-74.6
ICHI	16.8	-9.5	-3.5	-1.6	40.2	-2.2
BBIK	16.0	-0.3	-0.4	0.3	-0.8	-4.9

Top 20 NVDR Net Selling Value (B m)

Stock	Date					
	9-ส.ค.	8-ส.ค.	7-ส.ค.	6-ส.ค.	5-ส.ค.	2-ส.ค.
ADVANC	-172.5	48.6	-156.0	-119.3	-311.1	-12.9
TIDLOR	-156.5	-18.3	8.1	17.7	-2.6	-21.8
MTC	-120.4	-17.2	-15.6	-16.2	25.3	-72.5
PTTGC	-120.0	65.0	126.8	33.5	126.6	122.8
GPSC	-100.6	-1.8	-54.6	-56.9	0.6	-64.8
PTTEP	-96.0	-33.5	-126.9	-33.5	-250.0	-118.2
BBL	-83.2	-284.0	-94.5	-264.6	-79.7	4.1
SCC	-60.2	-10.7	-7.5	-52.2	-32.2	-41.9
HMPRO	-53.1	-37.7	113.3	-29.4	-50.5	-26.4
TOP	-51.7	-80.1	0.7	29.2	-169.3	64.5
AP	-50.4	5.2	-6.3	-3.9	-45.1	-19.9
AWC	-44.4	-2.9	-12.1	-14.5	-18.8	1.2
RCL	-41.1	2.0	-4.9	-3.9	-6.4	-32.0
VGI	-39.1	45.9	5.5	-6.0	-67.0	9.9
IVL	-38.2	17.5	10.4	39.7	-15.7	-29.5
STA	-36.9	3.8	-17.0	13.3	43.0	-22.8
BA	-35.1	-15.0	-12.6	15.5	33.7	-11.4
TTB	-31.8	-8.8	-15.7	-25.2	-78.1	-64.2
WHA	-30.8	-22.4	-1.8	-15.8	-65.7	-4.1
CRC	-27.9	-59.7	35.8	13.7	106.9	48.3

Top 20 NVDR Most Active by Value (B m)

Stock	Total	Buy	Sell	Net	% *
PTT	1,545.4	758.9	786.6	-27.7	28.5
BDMS	1,400.1	705.3	694.8	10.4	35.9
DELTA	928.7	518.6	410.1	108.6	29.7
ADVANC	783.3	305.4	477.9	-172.5	24.5
KBANK	765.8	412.3	353.5	58.8	34.7
TRUE	625.2	454.9	170.3	284.7	28.4
EA	577.1	278.7	298.5	-19.8	17.1
GULF	568.3	311.7	256.6	55.1	22.6
BCP	517.1	313.1	204.0	109.1	28.0
PTTGC	500.9	190.5	310.4	-120.0	25.2
CPALL	469.8	229.0	240.8	-11.9	16.8
PTTEP	446.5	175.2	271.2	-96.0	27.8
TIDLOR	427.1	135.3	291.8	-156.5	16.9
CPF	410.1	231.5	178.6	52.9	26.3
BH	398.7	285.1	113.6	171.4	30.3
KTB	381.1	187.9	193.2	-5.2	31.9
AOT	364.1	209.1	155.1	54.0	26.4
SCB	360.9	242.6	118.3	124.3	35.6
TU	303.3	187.8	115.4	72.4	30.2
GPSC	281.3	90.3	191.0	-100.6	31.7

Top 20 NVDR Daily Outstanding

Stock	Thai NVDR's	Paid Up	% of Paid Up
	Investment *	Capital Shares	Capital **
TISCO-P	7,300	9,859	74.04
MORE	2,128,620,575	7,176,748,441	29.66
MBK-W4	1,808,629	6,683,339	27.06
BBL	447,455,535	1,908,842,894	23.44
KBANK	369,323,759	2,369,327,593	15.59
THIP	12,715,602	89,999,686	14.13
BH	107,911,778	794,915,942	13.58
GBX	147,257,383	1,089,076,392	13.52
BCP	185,342,266	1,376,923,157	13.46
BDMS	2,067,147,870	15,892,001,895	13.01
FSX	106,351,319	818,866,777	12.99
CPALL	1,136,628,660	8,983,101,348	12.65
TRUE	4,361,024,869	34,552,100,801	12.62
CHO-W4	32,767,133	278,474,616	11.77
AH	41,500,995	354,842,012	11.70
MILL-W7	161,922,321	1,388,422,796	11.66
MBK-W3	335,581	2,959,452	11.34
W-W5	543,642,938	4,883,479,741	11.13
AMATA	125,203,101	1,150,000,000	10.89
AAV	1,358,615,901	12,849,999,997	10.57

* % of Trading Volume in Underlying Securities

ที่มา: set.or.th

Note: Paid up capital shares of warrants are the number of issued warrants deduct from the total exercised warrants

* Thai NVDR's investment = จำนวนหุ้นที่ ThaiNVDR ถือครองโดยที่ยังไม่ได้รับรายการที่รอการชำระราคาและส่งมอบหลักทรัพย์

** ตามเกณฑ์ของธนาคารแห่งประเทศไทย บริษัท ไทยเอ็นวีดีอาร์ สามารถถือครองหุ้นได้ไม่เกิน

- 25% ของทุนจดทะเบียนชำระแล้ว สำหรับ BAY CIMBT KKP KTB LHFG SCB TCAP TISCO TMB และ BFIT

35% ของทุนจดทะเบียนชำระแล้ว สำหรับ BBL และ KBANK

SHORT SELL



13 สิงหาคม 2567

ปริมาณหุ้นที่ขายชอร์ต

ข้อมูลการขายชอร์ต ณ วันที่ 9 สิงหาคม 2567

หลักทรัพย์	ปริมาณหุ้นที่ขายชอร์ต (หุ้น)	มูลค่าการขายชอร์ต (บาท)	% ปริมาณการขายชอร์ต เทียบกับปริมาณการซื้อขาย
แบบ Auto Matching			
AAI	92,200	553,980.00	0.88%
AAV	763,300	1,705,046.00	3.69%
AAV-R	341,600	763,598.00	1.65%
ACE	19,700	25,610.00	1.33%
ADVANC	281,000	68,451,200.00	4.30%
ADVANC-R	83,600	20,422,000.00	1.28%
AEONTS-R	10,400	1,136,150.00	6.81%
AGE	200	249.00	0.10%
AH	4,600	70,080.00	1.22%
AMATA	105,200	2,500,100.00	1.28%
AMATA-R	49,600	1,179,820.00	0.60%
AOT	25,200	1,423,900.00	0.21%
AOT-R	310,200	17,579,875.00	2.55%
AP	746,200	5,746,115.00	2.25%
AP-R	680,100	5,227,615.00	2.05%
ASIAN	51,700	479,245.00	0.56%
ASK	9,600	103,760.00	0.68%
AURA-R	10,300	153,470.00	0.94%
AWC	2,509,200	8,213,988.00	2.20%
AWC-R	15,777,800	51,046,132.00	13.85%
BA	41,700	823,240.00	1.04%
BA-R	294,200	5,800,830.00	7.37%
BAFS	9,200	120,320.00	0.28%
BAM	747,600	4,637,330.00	8.96%
BAM-R	254,500	1,577,995.00	3.05%
BANPU	285,800	1,356,710.00	0.67%
BANPU-R	3,467,000	16,031,032.00	8.09%
BBGI	100	575.00	0.00%
BBIK	13,700	441,650.00	0.60%
BBIK-R	17,100	559,250.00	0.75%
BBL	207,200	27,230,200.00	4.91%
BBL-R	153,700	20,211,550.00	3.64%
BCH	359,300	5,720,240.00	1.77%
BCH-R	193,800	3,080,180.00	0.96%
BCP	400,800	13,441,500.00	1.44%
BCP-R	305,700	10,079,525.00	1.10%
BCPG	125,000	702,340.00	2.79%
BCPG-R	174,500	972,715.00	3.89%
BDMS	3,195,400	89,824,600.00	4.63%
BDMS-R	3,208,600	90,159,475.00	4.65%
BEC	1,900	6,844.00	0.52%
BEM	2,225,400	17,203,530.00	3.84%
BEM-R	4,002,900	30,948,735.00	6.91%
BGRIM	296,100	6,787,530.00	1.79%
BGRIM-R	16,400	376,380.00	0.10%
BH	108,400	27,200,200.00	4.15%
BH-R	88,800	22,319,100.00	3.40%
BIC	35,200	714,640.00	2.75%
BIA	23,600	391,590.00	2.05%
BIA-R	34,900	581,500.00	3.03%
BPP	2,400	28,320.00	1.18%
BSRC	171,300	1,165,750.00	4.94%
BSRC-R	246,800	1,675,630.00	7.12%
BTG	48,900	1,108,250.00	1.08%
BTG-R	196,300	4,505,470.00	4.35%
BTS	372,600	1,468,052.00	0.76%
BTS-R	2,432,100	9,498,834.00	4.95%
BYD	179,300	144,666.00	0.15%
BYD-R	221,100	184,266.00	0.18%
CBG	120,600	7,830,250.00	4.39%
CBG-R	19,200	1,244,750.00	0.70%
CCET	92,400	322,546.00	0.16%
CCET-R	101,600	350,278.00	0.18%
CENDEL	109,800	3,680,325.00	1.43%
CENDEL-R	31,000	1,031,800.00	0.40%
CHG	425,200	1,034,924.00	2.40%
CHG-R	762,900	1,851,738.00	4.30%
CK	50,500	911,290.00	1.70%
CK-R	86,500	1,557,930.00	2.92%
CKP	95,300	355,756.00	1.62%
CKP-R	247,400	923,328.00	4.20%
CNO1	39,389	669,654.60	74.27%
COM7	264,500	5,378,100.00	1.82%
COM7-R	643,000	13,080,380.00	4.42%
CPALL	401,400	23,201,000.00	1.66%

หลักทรัพย์	ปริมาณหุ้นที่ขายชอร์ต (หุ้น)	มูลค่าการขายชอร์ต (บาท)	% ปริมาณการขายชอร์ต เทียบกับปริมาณการซื้อขาย
แบบ Auto Matching			
CPALL-R	277,500	16,025,625.00	1.15%
CPAKT-R	92,700	2,757,825.00	1.41%
CPF	407,500	9,682,010.00	1.24%
CPF-R	215,900	5,146,480.00	0.66%
CPN	59,000	3,221,600.00	0.92%
CPN-R	144,000	7,861,225.00	2.25%
CRC	35,800	939,725.00	0.45%
CRC-R	365,200	9,555,875.00	4.61%
CV	58,100	12,201.00	1.12%
DCC	17,600	35,904.00	0.53%
DELTA	624,400	63,869,500.00	4.08%
DELTA-R	384,300	39,099,300.00	2.51%
DEMCO	34,800	132,882.00	12.69%
DITTO	9,000	101,700.00	0.37%
DOHOME	549,600	5,460,955.00	5.72%
DOHOME-R	243,700	2,418,030.00	2.54%
EA	480,200	1,996,506.00	0.12%
EA-R	10,597,200	44,872,228.00	2.63%
EGATIF	40,000	242,000.00	8.75%
EGCO	13,500	1,323,550.00	1.75%
EGCO-R	7,300	713,500.00	0.95%
EPG	200	810.00	0.01%
ERW	114,800	431,638.00	1.73%
ERW-R	348,500	1,308,462.00	5.26%
ETC	300	564.00	0.04%
FORTH-R	11,800	115,730.00	1.96%
GFFT	22,300	283,110.00	0.66%
GLOBAL	128,300	1,671,550.00	1.37%
GLOBAL-R	88,100	1,137,150.00	0.94%
GPSC	371,400	15,137,975.00	3.42%
GPSC-R	1,044,000	42,188,450.00	9.61%
GREEN	900	905.00	0.06%
GULF	291,800	14,052,100.00	1.11%
GULF-R	1,227,800	58,809,400.00	4.69%
GUNKUL	263,100	579,156.00	1.15%
GUNKUL-R	561,700	1,225,044.00	2.46%
HANA	11,000	451,650.00	0.10%
HANA-R	235,700	9,705,450.00	2.15%
HKCEO1	1,010	18,988.00	47.26%
HMPRO	560,200	4,461,445.00	1.63%
HMPRO-R	918,400	7,318,020.00	2.68%
HUMAN	25,200	231,015.00	2.89%
ICHI	1,100	16,240.00	0.01%
ICHI-R	270,500	3,988,670.00	2.72%
INTUCH	65,900	5,484,850.00	0.69%
INTUCH-R	61,900	5,147,450.00	0.65%
IRPC	363,500	516,239.00	1.61%
IRPC-R	747,200	1,058,612.00	3.32%
ITC	60,600	1,330,580.00	0.62%
ITC-R	37,600	819,680.00	0.39%
IVL	996,000	16,684,420.00	3.35%
IVL-R	3,455,300	57,882,900.00	11.61%
JAS-R	1,710,500	4,476,550.00	4.08%
JMART	1,166,000	11,048,145.00	6.92%
JMART-R	182,200	1,779,560.00	1.08%
JMT	2,170,300	22,214,910.00	8.04%
JMT-R	18,600	188,675.00	0.07%
JTS	500	30,275.00	0.08%
JTS-R	21,500	1,302,375.00	3.23%
KAMART	40,000	490,480.00	1.22%
KBANK	328,800	42,733,700.00	4.39%
KBANK-R	37,000	4,810,000.00	0.49%
KCE	903,800	34,676,675.00	6.96%
KCE-R	225,800	8,775,600.00	1.74%
KKP	212,600	8,096,550.00	6.47%
KKP-R	40,800	1,553,300.00	1.24%
KLINIQ	200	6,650.00	0.03%
KTB	2,413,100	42,911,430.00	7.52%
KTB-R	362,200	6,437,680.00	1.13%
KTC	150,100	5,871,950.00	6.74%
KTC-R	88,500	3,452,175.00	3.97%
LANNA	16,000	227,200.00	2.40%
LH	1,917,800	10,315,205.00	2.72%
LH-R	1,255,100	6,675,105.00	1.78%
LPN	100	292.00	0.01%

SHORT SELL

ปริมาณหุ้นที่ขายชอร์ต

(ต่อ) ข้อมูลการขายชอร์ต ณ 9 สิงหาคม 2567

หลักทรัพย์	ปริมาณหุ้นที่ขายชอร์ต (หุ้น)	มูลค่าการขายชอร์ต (บาท)	% ปริมาณการขายชอร์ต เทียบกับปริมาณการซื้อขาย
IIU Auto Matching			
M-R	5,300	141,775.00	1.52%
MAJOR	27,800	371,500.00	1.58%
MASTER	54,300	2,197,625.00	1.83%
MASTER-R	15,400	627,550.00	0.52%
MBK	12,100	196,030.00	1.84%
MBK-R	1,300	21,060.00	0.20%
MC	40,500	396,630.00	2.20%
MDX	200	574.00	0.14%
MEB	2,600	79,475.00	1.50%
MEB-R	200	6,250.00	0.12%
MEGA	41,600	1,587,300.00	4.29%
MEGA-R	90,000	3,433,450.00	9.29%
MINT	127,900	3,348,625.00	0.60%
MINT-R	70,900	1,853,300.00	0.33%
MTC	377,500	15,551,925.00	2.91%
MTC-R	1,007,700	41,205,300.00	7.77%
NER	47,300	223,026.00	1.13%
NER-R	196,200	925,188.00	4.71%
NEX	494,100	353,304.00	0.59%
NEX-R	24,600	17,085.00	0.03%
NSL	200	5,975.00	0.02%
ONEE	66,300	218,052.00	2.21%
OR	1,834,600	26,069,770.00	7.48%
OR-R	45,800	662,940.00	0.19%
ORI	73,700	315,048.00	1.73%
ORI-R	103,200	436,610.00	2.42%
OSP	147,800	3,488,790.00	2.97%
OSP-R	39,900	941,160.00	0.80%
PLANB	233,100	1,576,730.00	2.95%
PLANB-R	365,200	2,483,540.00	4.63%
PR9	10,400	184,610.00	0.32%
PRM	64,800	537,840.00	1.25%
PRM-R	115,300	956,990.00	2.23%
PSH	900	7,335.00	0.09%
PSH-R	40,800	339,265.00	3.86%
PSL	225,600	1,801,460.00	2.81%
PSL-R	76,500	612,000.00	0.95%
PTG	67,500	537,265.00	2.32%
PTG-R	10,600	84,270.00	0.37%
PTT	4,424,700	144,983,325.00	5.34%
PTT-R	2,261,900	74,012,950.00	2.73%
PTTEP	78,700	11,787,850.00	1.47%
PTTEP-R	205,200	30,680,200.00	3.83%
PTTGC	748,700	18,051,775.00	1.82%
PTTGC-R	498,900	11,923,245.00	1.21%
QH	325,100	549,389.00	0.84%
QH-R	260,700	435,949.00	0.67%
RATCH	22,400	638,650.00	1.36%
RATCH-R	27,200	775,200.00	1.66%
RBF	36,200	256,855.00	1.61%
RBF-R	77,100	543,715.00	3.43%
RCL	125,400	2,909,520.00	1.15%
RCL-R	108,200	2,525,600.00	0.99%
RS	106,300	1,270,480.00	2.56%
RS-R	300	3,570.00	0.01%
S	100	73.00	0.01%
SABINA	800	16,960.00	0.30%
SAMART	16,800	102,210.00	2.29%
SAPPE	300	28,725.00	0.04%
SAPPE-R	68,100	6,507,150.00	8.52%
SAT	11,900	139,560.00	0.99%
SAT-R	109,900	1,280,080.00	9.18%
SAWAD	437,100	12,822,000.00	4.64%
SAWAD-R	478,200	14,020,550.00	5.08%
SC	61,400	144,910.00	1.71%
SC-R	11,300	26,554.00	0.32%
SCB	538,400	54,916,800.00	10.85%
SCB-R	128,100	13,066,200.00	2.58%
SCC	69,200	13,759,700.00	3.68%
SCC-R	62,200	12,312,550.00	3.31%
SCCC	3,400	464,150.00	1.98%
SCGP	489,100	12,138,420.00	3.96%
SCGP-R	1,244,300	30,768,175.00	10.06%
SCN	300	241.00	0.02%
SGP	5,900	40,190.00	1.32%

หลักทรัพย์	ปริมาณหุ้นที่ขายชอร์ต (หุ้น)	มูลค่าการขายชอร์ต (บาท)	% ปริมาณการขายชอร์ต เทียบกับปริมาณการซื้อขาย
IIU Auto Matching			
SHR	28,600	51,360.00	0.54%
SINGER	313,000	2,088,355.00	4.01%
SINGER-R	1,600	10,945.00	0.02%
SIRI	4,304,700	6,788,946.00	4.70%
SIRI-R	909,800	1,445,365.00	0.99%
SIS	1,900	42,120.00	0.47%
SISB	49,000	1,474,275.00	3.64%
SISB-R	22,800	686,875.00	1.69%
SIWD	28,300	302,810.00	1.45%
SKY	41,200	700,140.00	2.62%
SKY-R	16,900	285,840.00	1.08%
SNNP	31,700	389,890.00	1.24%
SNNP-R	8,900	109,910.00	0.35%
SOLAR	200	103.00	0.02%
SPA	5,300	34,640.00	0.57%
SPALI	210,000	3,172,180.00	2.17%
SPALI-R	186,900	2,812,050.00	1.94%
SPCG	16,000	130,400.00	3.89%
SPRC	83,300	602,695.00	1.12%
SPRC-R	284,100	2,056,005.00	3.81%
STA	151,700	2,875,300.00	1.90%
STAR-R	198,100	3,743,100.00	2.48%
STEC	108,800	909,900.00	3.41%
STEC-R	45,600	378,385.00	1.43%
STGT	74,300	661,615.00	2.03%
STGT-R	23,200	207,200.00	0.63%
SUSCO	29,800	97,744.00	1.07%
TASCO-R	2,000	32,400.00	0.07%
TCAP	117,900	5,570,525.00	12.24%
TCAP-R	12,700	600,075.00	1.32%
TFG	14,000	55,438.00	0.55%
THANI	236,700	413,792.00	2.25%
THANI-R	66,200	115,627.00	0.63%
THCOM	362,000	4,216,850.00	1.82%
THCOM-R	70,100	820,910.00	0.35%
THG	300	7,875.00	0.83%
THG-R	1,500	38,900.00	4.13%
TIDLOR	1,060,700	14,421,380.00	1.15%
TIDLOR-R	3,701,700	50,285,710.00	4.00%
TIPH	6,200	159,950.00	2.14%
TIPH-R	8,700	226,225.00	3.01%
TISCO	240,100	21,782,225.00	5.19%
TISCO-R	307,100	27,828,825.00	6.63%
TKN	15,800	148,510.00	0.81%
TKN-R	12,100	113,135.00	0.62%
TU	165,600	1,132,900.00	2.79%
TU-R	180,000	1,224,000.00	3.03%
TOP	253,300	12,635,875.00	3.21%
TOP-R	172,600	8,617,875.00	2.19%
TPIPL	89,700	96,876.00	0.84%
TPIPL-R	2,211,900	2,388,852.00	20.79%
TPIPP	27,000	75,914.00	1.03%
TPIPP-R	131,600	370,480.00	5.03%
TQM-R	1,600	42,400.00	0.94%
TRUE	4,775,600	48,763,550.00	4.44%
TRUE-R	2,922,600	30,072,710.00	2.72%
TSE	200	198.00	0.02%
TTA	15,000	87,740.00	0.40%
TTB	5,519,700	9,217,899.00	4.91%
TTB-R	1,222,800	2,042,076.00	1.09%
TTW	54,600	475,020.00	1.97%
TTW-R	27,000	234,900.00	0.98%
TU	1,157,700	17,564,910.00	3.47%
TU-R	70,000	1,055,600.00	0.21%
TVO	20,500	425,030.00	2.33%
TVO-R	2,100	43,740.00	0.24%
UBE	46,200	36,500.00	0.97%
VGI	1,696,100	3,104,374.00	1.10%
VGI-R	1,968,100	3,568,847.00	1.28%
WHA	2,934,700	15,197,855.00	5.88%
WHA-R	240,800	1,242,450.00	0.48%
WHAUP	44,800	181,246.00	1.66%
XO	27,300	636,950.00	2.13%
XO-R	22,600	531,060.00	1.76%
XPG	354,900	319,204.00	0.86%

• ไม่รวมรายการขายชอร์ตของสมาชิกที่เป็นผู้ร่วมค้ำหน่วยลงทุน หรือผู้ดูแลสภาพคล่องของหน่วยลงทุนของกองทุนรวมอีเอฟ/เพอับนุชชียักษ์ประเภทเพื่อทำกำไรจากส่วนต่างของราคาหรือเพื่อดูแลสภาพคล่อง แล้วแต่กรณี

• รายการที่ชื่อย่อหลักทรัพย์ด้วย "-R" หมายถึง ข้อมูลธุรกรรมขายชอร์ตในเว็บวีดอาร์

ที่มา : set.or.th

รายงานการเปลี่ยนแปลงการถือหลักทรัพย์และสัญญาซื้อขายล่วงหน้าของผู้บริหาร (แบบ 59) ประจำวันที่ 9 สิงหาคม 2567

ชื่อบริษัท	วิธีการได้มา/จำหน่าย	ชื่อผู้บริหาร	ประเภทหลักทรัพย์	วันที่ได้มา/จำหน่าย	จำนวน	ราคา
BAFS	ซื้อ	หม่อมหลวง ณัฐสิทธิ์ ดิศกุล	หุ้นสามัญ	9/08/2567	20,000	12.45
MCS	ซื้อ	นาย ทนกร สีสาลมบรรณ	หุ้นสามัญ	9/08/2567	30,000	6.95
MGI	ซื้อ	นาย สุชาติ เหล่าปรีดา	หุ้นสามัญ	9/08/2567	5,000	14.90
THE	ขาย	นาย สุรช จีระพงษ์ตระกูล	หุ้นสามัญ	9/08/2567	41,000,000	1.00
TRP	ซื้อ	นาย คงศักดิ์ เตชะวิบูลย์ผล	หุ้นสามัญ	9/08/2567	5,000	8.55
TRP	ซื้อ	นาย ชลธิศ สิริรัชดาพันธ์	หุ้นสามัญ	9/08/2567	1,000,000	8.53
TRT	ซื้อ	นาย ของธี ใต้	หุ้นสามัญ	9/08/2567	50,000	4.04

ที่มา: sec.or.th

รายงานการได้มา/จำหน่ายหลักทรัพย์ของกิจการ (แบบ 246-2) ประจำวันที่ 9 สิงหาคม 2567

หลักทรัพย์	ชื่อผู้ได้มา/จำหน่าย	วิธีการ	ประเภทหลักทรัพย์ 1	% ก่อน		% หลัง		วันที่ได้มา/จำหน่าย	% ก่อน		% หลัง		หมายเหตุ 3
				ได้มา/จำหน่าย	จำนวน	ได้มา/จำหน่าย	จำนวน		ได้มา/จำหน่าย	จำนวน			
THE	นาง พรรณา สิงห์ศิริบุกุล	ได้มา	หุ้น	7.1683	5.4897	12.6580	9/8/2567	7.1683	5.4897	12.6580			
1.	หุ้น หมายถึง หุ้นสามัญหรือหุ้นบุริมสิทธิ หรือใบแสดงสิทธิในผลประโยชน์ที่เกิดจากหลักทรัพย์อ้างอิงไทย (DR) หลักทรัพย์แปลงสภาพ หมายถึง ใบสำคัญแสดงสิทธิที่จะซื้อหุ้นสามัญ หุ้นแปลงสภาพ หรือหลักทรัพย์อื่นที่อาจแปลงสภาพได้												
2.	กรณีที่มีการรายงานเป็นกลุ่ม ชื่อผู้ได้มา/จำหน่าย จะแสดงข้อมูลของบุคคลในกลุ่มที่มีการเปลี่ยนแปลง ส่วน %การได้มา/จำหน่าย และ %หลังการได้มา/จำหน่าย จะแสดงต่อเฉพาะของทั้งกลุ่ม และบุคคลตามมาตรา 258 (นิยามตามบุคคลมาตรา 258)												
3.	ข้อมูลเบื้องต้น หมายถึง ข้อมูลยังไม่ครบถ้วน และ/หรือ อยู่ระหว่างการสอบถาม ฉบับแก้ไข หมายถึง ผู้รายงานยื่นเอกสารชุดใหม่ เพื่อแก้ไขชุดเดิม chain principle หมายถึง การได้มาหุ้นโดยทางอ้อม และเป็นในการได้มาในจำนวนที่ทำให้ผู้ได้มาต้องทำคำเสนอซื้อหลักทรัพย์ทั้งหมดของกิจการ												

ที่มา: sec.or.th

TURNOVER LIST



13 สิงหาคม 2567

TURNOVER LIST & TRADING ALERT

หลักทรัพย์ที่เข้าข่ายมาตรการจำกัดการซื้อขาย

สิ้นสุด	หลักทรัพย์	ระดับ 1		ระดับ 2		ระดับ 3	
		วันเริ่มต้น	วันสิ้นสุด	วันเริ่มต้น	วันสิ้นสุด	วันเริ่มต้น	วันสิ้นสุด
2 ส.ค. 67	MONO	5 ส.ค. 67	23 ส.ค. 67				

หมายเหตุ

เมื่อหุ้นสามัญเข้ามาตรการให้หลักทรัพย์อื่นของบจ. และหลักทรัพย์ที่มีการอ้างอิงหลักทรัพย์ของบจ. เข้ามาตรการจำกัดการซื้อขายด้วย (ยกเว้น DW) โดย

1. Cash Balance: สมาชิกต้องดำเนินการให้ลูกค้าซื้อหลักทรัพย์ด้วยบัญชี **Cash Balance** เท่านั้น โดยลูกค้าต้องวางเงินสดไว้ล่วงหน้ากับสมาชิกเต็มจำนวนก่อนซื้อหลักทรัพย์

2. ห้ามคำนวณวงเงินซื้อขาย: ห้ามสมาชิกใช้หลักทรัพย์เป็นหลักประกันในการคำนวณเป็นวงเงินซื้อขายหลักทรัพย์ (ในทุกประเภทบัญชี)

3. ห้าม Net Settlement: ห้ามสมาชิกหักกลบราคาซื้อขายกับราคาขายหลักทรัพย์เดียวกันในวันเดียวกัน (ซื้อและขายหลักทรัพย์เดียวกันในวันเดียวกัน ค่าขายคืนเป็นวงเงินในวันทำการถัดไป)

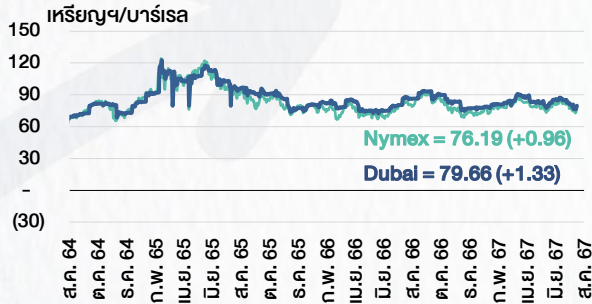
ทั้งนี้ มาตรการจำกัดการซื้อขาย มีปัจจัยที่ใช้ในการพิจารณา คือ อัตราหมุนเวียนการซื้อขาย (**Turnover ratio**) มูลค่าการซื้อขาย และราคาซื้อขาย ที่ไม่สอดคล้องกับปัจจัยพื้นฐาน เช่น **P/E Ratio** เป็นต้น

ที่มา: set.or.th

CYCLICAL WATCH

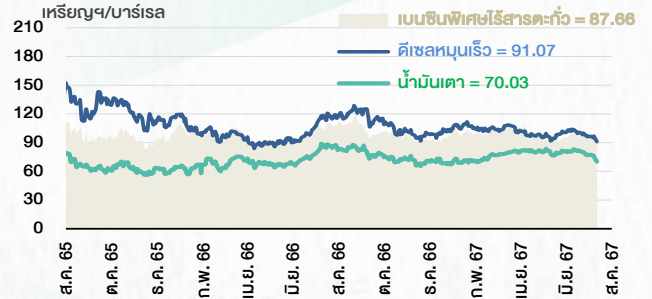
🕒 13 สิงหาคม 2567

ราคาน้ำมันดิบ



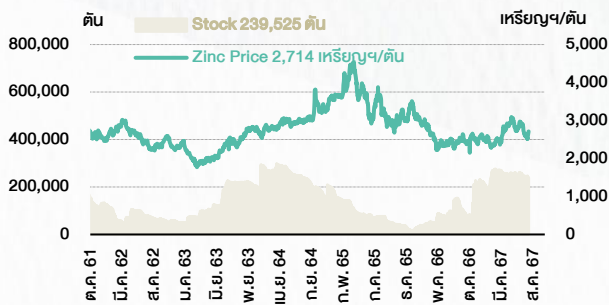
ที่มา : TQ professional

ราคาขายปลีกน้ำมันสำเร็จรูปตลาดสิงคโปร์



ที่มา : TOP

ราคาสังกะสี



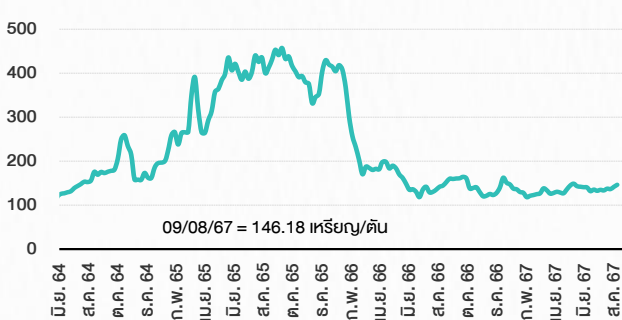
ที่มา : lme.co.uk

ดัชนีค่าระวาง BDI



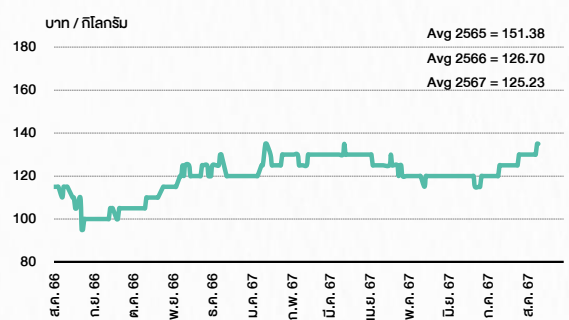
ที่มา : TQ professional

ราคากันหิน



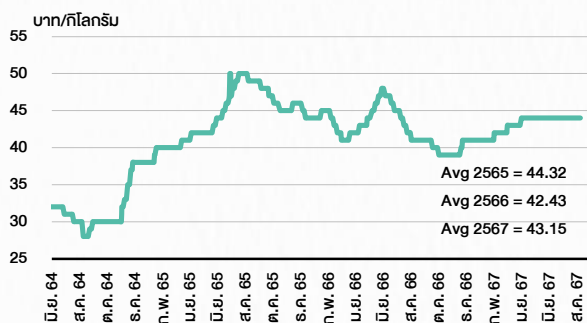
ที่มา : BANPU

ราคาถั่ววง 61-70 ตัว/กก.



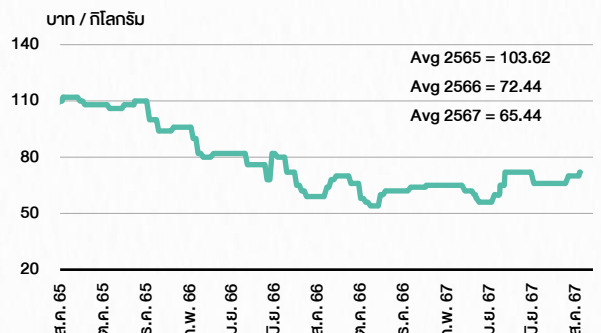
ที่มา : สำนักงานเศรษฐกิจการเกษตร

ราคาไก่เป็น



ที่มา : สำนักงานเศรษฐกิจการเกษตร

ราคาหมู



ที่มา : สำนักงานเศรษฐกิจการเกษตร

STOCK CALENDAR

🕒 13 สิงหาคม 2567

August 2024				
Monday	Tuesday	Wednesday	Thursday	Friday
<p>12</p> <p>XD AAPL80X @B0.00884 CPNCG @B0.2467 DIF @B0.2222 POPF @B0.2900 PTTEP @B4.50 SIRIP @B0.10</p> <p>XN CPNCG @B0.0194</p> <p>PUBLIC HOLIDAY (H.M. Queen Sirikit The Queen Mother's Birthday / Mother's Day)</p> <p>New shares trading CHO 238,095,238 shrs (pp)</p> <p>Conversion BWG-W6 1:1w @B0.70</p>	<p>13</p>	<p>14</p> <p>Delist URBNPF</p> <p>XD MSFT80X @B0.01371 RAM @B0.20 SCCC @B4.00</p> <p>XR BTS 4.5:1n @B4.50</p> <p>XW MGI 2.50 existing: 1MGI-W1 VGI 10 existing: 1VGI-W4</p> <p>Conversion MBK-W3 1.0754:1w @B2.7895 MBK-W4 1.0443:1w @B2.8727 PRG-W1 1.095:1w @B4.5663 PRG-W2 1.0641:1w @B4.699 PRG-W3 1.0349:1w @B4.8311 PRG-W4 1:1w @B5.00 TCAP-P 1:1</p>	<p>15</p> <p>Delist ENY</p> <p>XD INETREIT @B0.20 PACO @B0.05 SBUX80X @tba TNR @B0.30</p> <p>XN 3BBIF @B0.1900</p> <p>XR SGC 1:1n @1.30</p> <p>XW SGC 2.5 existing: 1SGC-W2</p> <p>Conversion JUN-W2 1:1w @B2.20</p>	<p>16</p>
<p>19</p> <p>XD AAI @B0.1785 ADVANC @B4.87 DCC @B0.02 ITC @B0.40 MGT @B0.03 TFM @B0.30 TNP @B0.0425</p>	<p>20</p> <p>Last trading day MBAX-W2</p> <p>XD AMARC @B0.02 BAFS @B0.10 GUNKUL @B0.08 III @B0.12 INTUCH @B2.00 KIAT @B0.01 TPRIME @B0.1039 WHABT @B0.1650 WHART @B0.1930</p> <p>XN TPRIME @B0.0361</p> <p>XR TNDT 1:2n @B0.26</p>	<p>21</p> <p>XD ARROW @B0.10 ASIAN @B0.4297 BOFFICE @B0.0872 BOL @B0.145 BVG @B0.034 DREIT @B0.2050 GC @B0.20 HFT @B0.28 IT @B0.07 LPN @B0.05 QH @B0.03 SAT @B0.26 SCM @B0.05 SMPC @B0.40 SRIPANWA @B0.1064 SRS @B0.06875 TEAM @B0.08 THANA @B0.025 TU @B0.31 UEC @B0.03</p> <p>XE MBAX-W2 1:1w @B3.00 (final, "SP")</p> <p>XN BOFFICE @B0.0643</p>	<p>22</p> <p>XD ADD @B0.05 ADVANC @B0.15 AIT @B0.15 AUCT @B0.35 BEC @B0.04 BGC @B0.05 CBG @B0.60 CPAXT @B0.18 D @B0.045 FTREIT @B0.1870 JMT @B0.50 KJL @B0.17 PDG @B0.09 PM @B0.45 PSL @B0.10 PT @B0.35 RCL @B0.50 RJH @B0.30 SGP @B0.15 SINO @B0.014423 SITHAI @B0.02 SMT @B0.10 SNNP @B0.25 SPRIME @B0.1250 TACC @B0.20 TMT @B0.05 TQR @B0.184 UTP @B0.35 UVAN @B0.40 VNG @B0.05</p>	<p>23</p> <p>XD AMATAR @B0.16 BH @B2.00 BH-P @B2.00 ILM @B0.25 MCS @B0.20 NER @B0.05 TVO @B0.80</p> <p>Conversion INET-W3 1:1w @B4.00</p>
<p>26</p> <p>Last trading day SABUY-W2</p> <p>XD GPI @B0.10 TFG @B0.075</p>	<p>27</p> <p>XE SABUY-W2 1:1w @B5.00 (final, "SP")</p>	<p>28</p>	<p>29</p> <p>Conversion AJA-W3 1.071:1w @B0.166 (final) BEYOND-W2 1:1w @B10.00 (final) CSC-P 1:1 JSP-W1 1:1w @B2.50 (final) SSP-W2 1.21:1w @B16.529</p>	<p>30</p>

September 2024				
Monday	Tuesday	Wednesday	Thursday	Friday
<p>2</p> <p>Conversion SIMAT-W5 1:1w @B2.00 (Final)</p>	<p>3</p> <p>Delist SIMAT-W5</p> <p>Last trading day TRUBB-W2</p>	<p>4</p> <p>XE TRUBB-W2 1:1w @B6.00 (final, "SP")</p>	<p>5</p> <p>XD BKNG80X @tba PEP80X @B0.00976</p> <p>XW SGC 5 existing: 1SGC-W1</p>	<p>6</p>
<p>9</p> <p>XD GOOG80X @B0.0036</p>	<p>10</p> <p>Last trading day TRITN-W6</p>	<p>11</p> <p>XE TRITN-W6 1:1w @B0.25 (final, "SP")</p>	<p>12</p> <p>XD KO80X @B0.01746</p> <p>Conversion MBAX-W2 1:1w @B3.00 (final)</p>	<p>13</p>
<p>16</p>	<p>17</p>	<p>18</p> <p>Conversion SABUY-W2 1:1w @B5.00 (final)</p>	<p>19</p> <p>Delist SABUY-W2</p>	<p>20</p>
<p>23</p> <p>XD SO @B0.007407407623 SO 15 existing: 1STD</p>	<p>24</p>	<p>25</p>	<p>26</p> <p>XD NINTENDO19 @tba SMFG19 @B0.1066</p> <p>Conversion TRUBB-W2 1:1w @B6.00 (final)</p>	<p>27</p>
<p>30</p>	<p>31</p>	<p>1</p>	<p>2</p>	<p>3</p>

ที่มา: set.or.th

ANTI-CORRUPTION PROGRESS INDICATOR

คำอธิบายผลการประเมินแต่ละระดับ

ระดับที่ 1 มีนโยบาย (Committed)

มีคำมั่นหรือมติคณะกรรมการในเรื่องการดำเนินธุรกิจที่จะไม่มีส่วนเกี่ยวข้องกับการทุจริตและการดูแลให้บริษัทปฏิบัติตามกฎหมายที่เกี่ยวข้อง

ระดับที่ 2 ประกาศเจตนารมณ์ (Declared)

มีการประกาศเจตนารมณ์เข้าเป็นแนวร่วมปฏิบัติของภาคเอกชนไทยในการต่อต้านการทุจริต (CAC) หรือโครงการต่อต้านทุจริตที่กำหนดให้องค์กรต้องมีกระบวนการในตนเองเดียวกัน

ระดับที่ 3 มีมาตรการป้องกัน (Established)

มีมาตรการป้องกัน การประเมินความเสี่ยง การสื่อสารและฝึกอบรมแก่พนักงาน รวมทั้งการดูแลให้มีการดำเนินการและการทบทวนความเหมาะสมของมาตรการอย่างสม่ำเสมอ

ระดับที่ 4 ได้รับการรับรอง (Certified)

มีการสอบทานจากคณะกรรมการตรวจสอบหรือผู้สอบบัญชีที่สำนักงาน ก.ส.ศ. ให้ความเห็นชอบ และได้รับการรับรองหรือผ่านการตรวจสอบเพื่อให้ความเชื่อมั่นอย่างเป็นทางการจากหน่วยงานภายนอก (เช่น CAC)

ระดับที่ 5 ขยายผลสู่ผู้ที่เกี่ยวข้อง (Extended)

มีการขยายผลการดำเนินนโยบายต่อต้านการทุจริตสู่ผู้ที่เกี่ยวข้องในห่วงโซ่อุปทาน และการเปิดเผยข้อมูลเกี่ยวกับกรณีทุจริตที่เกิดขึ้น

เปิดเผยบ้างแต่ไม่เน้นนโยบายที่ชัดเจน

ไม่เปิดเผยหรือไม่เน้นนโยบาย

CG SCORE: การจัดอันดับบรรษัทภิบาล

คำอธิบายผลการประเมินแต่ละระดับ

ระดับคะแนน 5 (90-100) : ดีเลิศ



ระดับคะแนน 4 (80-89) : ดีมาก



ระดับคะแนน 3 (70-79) : ดี



NR. : ไม่ปรากฏชื่อในรายงาน CGR

"Disclaimer: การเปิดเผย (ก) ผลสำรวจในเรื่องการกำกับดูแลกิจการ (Corporate Governance Report) ที่จัดทำโดยสมาคมส่งเสริมสถาบันกรรมการบริษัทไทย (IOD) และ (ข) ผลการประเมินดัชนีชี้วัดความคืบหน้าการป้องกันการมีส่วนเกี่ยวข้องกับการทุจริตคอร์รัปชัน (Anti-Corruption Progress Indicators) ที่จัดทำโดยสถาบันที่เกี่ยวข้อง ซึ่งมีการเปิดเผยโดยสำนักงานคณะกรรมการกำกับหลักทรัพย์และตลาดหลักทรัพย์นี้ เป็นการสำรวจและประเมินโดยสมาคมหรือสถาบันที่เกี่ยวข้องจากข้อมูลที่ได้รับจากบริษัทจดทะเบียนตามที่บริษัทจดทะเบียนได้ระบุใน (ก) แบบแสดงข้อมูลตามหลักเกณฑ์ Corporate Governance Report of Thai Listed Companies (CGR) ประจำปี และ (ข) แบบแสดงข้อมูลเพื่อการประเมิน Anti-Corruption ซึ่งได้อ้างอิงข้อมูลมาจากแบบแสดงรายการข้อมูลประจำปี (แบบ 56-1) รายงานประจำปี (แบบ 56-2) หรือในเอกสารและหรือรายงานอื่นที่เกี่ยวข้องของบริษัทจดทะเบียนนั้น แล้วแต่กรณี โดยเป็นการสำรวจและประเมินจากข้อมูลของบริษัทจดทะเบียนที่มีการเปิดเผยต่อสาธารณะ และเป็นข้อมูลที่ผู้ลงทุนทั่วไปสามารถเข้าถึงได้ และเป็นการดำเนินการตามนโยบายของสำนักงานคณะกรรมการกำกับหลักทรัพย์และตลาดหลักทรัพย์

ทั้งนี้ ผลการสำรวจหรือผลการประเมินดังกล่าวเป็นการนำเสนอในมุมมองของ IOD หรือสถาบันที่เกี่ยวข้องซึ่งเป็นบุคคลภายนอก โดยมีได้เป็นการประเมินการปฏิบัติตามของบริษัทย่อยในตลาดหลักทรัพย์แห่งประเทศไทย และมีได้ใช้ข้อมูลภายในเพื่อการประเมินแต่อย่างใด

เนื่องจากผลสำรวจหรือผลการประเมินดังกล่าวเป็นเพียงผลสำรวจหรือผลการประเมิน ณ วันที่ปรากฏในผลสำรวจหรือผลการประเมินเท่านั้น ดังนั้น ผลสำรวจหรือผลการประเมินจึงอาจเปลี่ยนแปลงได้ภายหลังวันดังกล่าว หรือเมื่อข้อมูลที่เกี่ยวข้องมีการเปลี่ยนแปลง ทั้งนี้ บริษัทหลักทรัพย์ [] มิได้ยืนยัน ตรวจสอบ หรือรับรองความถูกต้องครบถ้วนของผลสำรวจหรือผลการประเมินดังกล่าวแต่อย่างใด"

CORPORATE GOVERNANCE

▲▲▲▲▲

AAV	CMBT	INTUCH	PG	SNPP	TSC	LIT
ACE	CIVIL	IRC	PJW	SNP	TSTE	MOONG
ACG	CK	IRPC	PLANB	SO	TSTH	NCL
ADVANC	CKP	ITC	PLAT	SPALI	TTA	NDR
AE	CM	ITEL	PLUS	SPC	TIB	PDG
AEONTS	CNT	IVL	PM	SPCG	TTCL	PEER
AGE	COM7	JAS	POLY	SPI	TTW	PHOL
AH	CPALL	JTS	PORT	SPRC	TVH	PIMO
AHC	CPAXT	KBANK	PPP	SSC	TVO	PPS
AIT	CPF	KCE	PR9	SSF	TWPC	PTC
AJ	CPI	KEX	PRG	SSSC	UAC	SECURE
AKR	CPL	KKP	PRM	STA	UBC	SELIC
ALLA	CPN	KSL	PRTR	STEC	UP	SENX
ALT	CPW	KITB	PSH	STGT	UPF	SFT
AMARIN	CRC	KTC	PSL	STI	UPOIC	SGF
AMATA	CSC	LALIN	PT	SUC	UV	SICT
AMATAV	CSS	LANNA	PTT	SUN	YGI	SR
ANAN	CV	LH	PTTEP	SUSCO	VIBHA	STC
AOT	DCC	LHFG	PTTGC	SUTHA	VIH	TACC
AP	DDD	LOXLEY	Q-CON	SVI	WACOAL	THANA
APCO	DELTA	LPN	QH	SVT	WGE	TM
APCS	DEMCO	LRH	QTC	SYMC	WHA	TMC
ASEFA	DMT	LST	RATCH	SYNEX	WHAUP	TNDT
ASK	DOHOME	M	RBFB	SYNTEC	WICE	TPS
ASP	DRT	MAJOR	RPH	TAE	XPG	TQR
ASW	DUSIT	MALEE	RS	TCAP	ZEN	TRT
AWC	* EA	MATCH	RT	TCMC	ABM	TRV
AYUD	EASTW	MBK	S	TEAMG	ADB	TURTLE
B	ECL	MC	S&J	TEGH	ADD	TVDH
BA	EE	M-CHAI	SA	TFG	AF	TVT
BAFS	EGCO	MCOT	SABINA	TFMAMA	AIRA	UBIS
BAM	EPG	MEGA	SAK	TGE	AKP	UKEM
BANPU	ERW	MFC	SAMART	TGH	AMA	VCOM
BAY	ETC	MFEC	SAMTEL	THANI	ARIP	VL
BBGI	FE	MINT	SAPPE	THCOM	ARROW	WINMED
BBL	FI	MONO	SAT	THP	ATP30	WINNER
BCH	FPT	MSC	SBNEXT	THRE	AUCT	YUASA
BCP	FSX	MST	SC	THREL	BBK	
BCPG	GBX	MTC	SCB	TIDLOR	BC	
BDMS	GC	MTI	SCC	TIFH	BOL	
BEC	GENCO	NC	SCCC	TISCO	BTC	
BEM	GFPT	NCH	SCG	TK	BTW	
BEYOND	GGC	NER	SCGP	TKN	CHEWA	
BGC	GLAND	NKI	SCM	TKS	CHEWA	
BGRIM	GLOBAL	NOBLE	SDC	TKT	COLOR	
BH	GPSC	NRF	SEAFOD	TLI	CRD	
BIZ	GRAMMY	NTV	SEAOIL	TMD	ECF	
BJC	GULF	NVD	SENA	TMT	ETE	
BJCHI	GUNKUL	NWR	SGC	TNITY	FLOYD	
BKIH	HANA	NYT	SGP	TNL	FPI	
BLA	HENG	OCC	SHR	TNR	FVC	
BPP	HMPRO	ONEE	SIRI	TOA	GCAP	
BRI	HTC	OR	SIS	TOG	HARN	
BRR	ICC	ORI	SITHAI	TOP	HPT	VL
BTS	ICHI	RSP	SJWD	TPBI	MH	
BWG	ICN	PAP	SKR	TPCS	IND	
CBG	II	PATO	SM	TIPLI	IP	
CENDEL	ILINK	PB	SMPC	TIPIP	KTMS	
CFRESH	ILM	PCSGH	SMT	TOM	KUMWEL	
CHASE	INET	PDJ	SNC	TRUE	KUN	

▲▲▲▲

2S	SKN
AAI	SORKON
AIE	SSP
ALUCON	SST
AMR	STANLY
APURE	SUPER
ASIA	SVOA
ASIAN	TCC
ASIMAR	TEKA
AURA	TFM
BR	TPOLY
BSBM	TRU
BSRC	TRUBB
BTG	TSE
CEN	VRANDA
CGH	WAVE
CH	WFX
CI	WIK
CMC	WIN
CSP	WP
EKH	AS
ESTAR	ARIN
EVER	ASN
FORTH	CHIC
FTI	CIG
GEL	COMAN
GPI	DOD
HUMAN	DPANT
I	DV8
INSET	EFORL
IT	FSMART
J	HEALTH
JDF	JCHK
JMART	JUBILE
KCAR	K
KGI	KK
KIAT	KWM
KISS	LDC
KWIC	LEO
KWC	MVP
LHK	NTSC
METCO	PACO
MICRO	PRI
MK	PROEN
NOVA	PROUD
PIN	PSTC
POS	SALÉE
PREB	SANKO
PRIME	SONIC
PTECH	SPVI
PYLON	STP
RCL	SWC
ROCTEC	TMILL
SCJ	TNP
SCN	TPLAS
SE	XO
SE-ED	
SFLEX	
SINGER	

ANTI-CORRUPTION PROGRESS INDICATOR

▲▲▲

AMANAH	SMIT	UBA
AMC	SOLAR	UMS
ASAP	STECH	WARRIX
BCT	STPI	YONG
BIG	TC	ZGA
BIOTEC	TEAM	
CCET	TFI	
CHARAN	TKC	
CHAYO	TPA	
CHOTI	TPAC	
CITY	TRITN	
CMAN	UMI	
OMR	UTP	
CRANE	VARO	
CMT	VPO	
DTCENT	W	
EASON	WORK	
FNS	WPH	
FTE	24CS	
GFT	AMARC	
GUS	APP	
GYT	BE8	
HECH	BLESS	
INGRS	BSM	
INSURE	BVG	
JCK	CAZ	
JMT	DHOUSE	
JR	GTB	
KBS	GTV	
L&E	HL	
L&E	IG	
MENA	IRCP	
MJ	ITNS	
MOSHI	JSP	
NATION	KGEN	
NNCL	KUL	
NSL	MASTER	
NV	MBAX	
OGC	MEB	
PAF	META	
PCC	MGF	
PEACE	MITSIB	
PK	MUD	
PL	NPK	
PLE	PLANET	
PMTA	PPM	
PRAKIT	PRAPAT	
PRECHA	PSG	
PRIN	READY	
RABBIT	RWI	
RJH	SAAM	
RSP	SAF	
S11	SMART	
SAMCO	SMD	
SAWAD	SPA	
SCAP	SVR	
SCP	TIGER	
SIAM	TITLE	
SKE	TMI	
SKY	TNH	

CERTIFIED

2S	CPF	JKN	PK	SNP	TU
AAI	CPI	JR	PL	SORKON	TVDH
ADVANC	CPL	JTS	PLANB	SPACK	TVO
AE	CPN	KASET	PLANET	SPALI	TWPC
AF	CPW	KBANK	PLAT	SPC	UBE
AH	CRC	KBS	PM	SPI	UBIS
AI	CSC	KCAR	PPP	SPRC	UEC
AIE	DCC	KCCAMC	PPPM	SRICHA	UKEM
AIRA	DELTA	KCE	PPS	SSF	UOBKH
AJ	DEMCO	KGEN	PR9	SSP	UV
AKP	DIMET	KGI	PREB	SSSC	VCOM
AMA	DOHOME	KKP	PRG	SST	VGI
AMANAH	DRT	KSL	PRINC	STA	VIH
AMATA	DUSIT	KTB	PRM	STGT	WACOAL
AMATAV	EA	KTC	PROS	STOWER	WHA
AP	EASTW	L&E	PSH	SUSCO	WHAUP
APCS	ECF	LANNA	PSL	SVI	WICE
AS	EGCO	LHFG	PSTC	SYMTC	WIJK
ASIAN	EP	LHK	PT	SYNTEC	XO
ASK	EPG	LPN	PTECH	TAE	YUASA
ASP	ERW	LRH	PTG	TAKUNI	ZEN
AWC	ESTAR	M	PTT	TASCO	ZIGA
AYUD	ETC	MAJOR	PTTEP	TCAP	
B	ETE	MALEE	PTTGC	TCMC	
B	FNS	MATCH	PYLON	TFG	
BAM	FPI	MBAX	Q-CON	TFI	
BANPU	FPT	MBK	QH	TFMAMA	
BAY	FSMART	MC	QLT	TGE	
BBGI	FTE	MCOT	QRT	TGH	
BBL	GBX	META	RABBIT	THANI	
BCH	GC	MFC	RATCH	THCOM	
BCP	GCAP	MFEC	RML	THIP	
BCPG	GEL	MILL	RS	THRE	
BE8	GFPT	MINT	RWI	THRE	
BEC	GGC	MONO	S&J	TIDLOR	
BEYOND	GJS	MOONG	SAAM	THPCO	
BGC	GPI	MSC	SABINA	TISCO	
BGRIM	GPSC	MST	SAK	TKS	
BKI	GSTEEL	MTC	SAPPE	TKT	
BLA	GULF	MTI	SAT	TMD	
BPP	GUNKUL	NATION	SC	TMILL	
BRR	HANA	NCAP	SCC	TMT	
BSBM	HARN	NEP	SCCC	TNITY	
BTC	HENG	NKI	SCG	TNL	
BTS	HMPRO	NOBLE	SCGP	TNP	
BWG	HTC	NRF	SCM	TNR	
CEN	ICC	NWR	SCN	TOP	
CENDEL	ICHI	OCC	SEAOIL	TGG	
CFRESH	IFS	OGC	SE-ED	TOPP	
CGH	III	OR	SELIC	TPA	
CHEWA	ILINK	ORI	SENA	TPCS	
CHOTI	ILM	PAP	SGC	TRT	
CHOW	INET	PATO	SGP	TRU	
CIG	INOX	PB	SIRI	TSC	
CIMBT	INSURE	PCSGH	SITHAI	TSJ	
CM	INTUCH	PDG	SKR	TSTE	
CMC	IRPC	PDJ	SMIT	TSTH	
COM7	ITEL	PG	SMK	TTA	
CPALL	IVL	PHOL	SMPC	TTB	
CPAXT	JAS	PIMO	SNC	TTCL	

DECLARED

ACE	
ADB	
ALT	
AMC	
ASW	
BLAND	
BTG	
BYD	
CAZ	
CBG	
CV	
DEXON	
DMT	
EKH	
FSX	
GLOBAL	
GREEN	
ICN	
IHL	
ITC	
J	
JMART	
JMT	
LEO	
LH	
MENA	
MITSIB	
MODERN	
NER	
NEX	
OSP	
PEER	
PLUS	
POLY	
POS	
PRIME	
PROEN	
PRTR	
RBF	
RT	
SA	
SANKO	
SCB	
SENX	
SFLEX	
SIS	
SKE	
SM	
SVOA	
TBN	
TEGH	
TIPH	
TKN	
TPAC	
TPLAS	
TQM	
TRUE	
W	
WPH	
XPG	

ที่มา: Setsmart, กสท.

* บริษัทหรือกรรมการหรือผู้บริหารของบริษัทที่มีข่าวด้านการกำกับดูแลกิจการ เช่น การกระทำผิดเกี่ยวกับหลักจริยธรรม การทุจริต คอร์รัปชัน เป็นต้น ซึ่งการใช้ข้อมูล CGR ควรตระหนักถึงข่าวดังกล่าวประกอบด้วย