

NEWS PLUS



13 สิงหาคม 2567

กลุ่มพลังงาน: น้ำมันปิโตรเลียมและโรงกลั่น

ราคาน้ำมันดิบดูไบเฉลี่ยวันที่ 5 – 9 ส.ค. 2567 เท่ากับ 77.52 เหรียญฯ/บาร์เรล ปรับตัวลดลง 1.69%wow ขณะที่ค่าการกลั่น (อ้างอิงตลาดสิงคโปร์) ยังไม่มีรายงานจาก Bloomberg แต่หากอิงจากแหล่ง TOP ค่าเฉลี่ยในวันที่ 29 ก.ค. – 2 ส.ค. 2567 เพิ่มขึ้นเป็น 5.25 จาก 4.54 เหรียญฯ/บาร์เรล ในสัปดาห์ก่อนหน้า ส่วนราคาเฉลี่ย LNG JKM ในตลาดเอเชียวันที่ 5 – 8 ส.ค. ปรับตัวเพิ่มขึ้น 2.0 %wow มาอยู่ที่ 13.05 เหรียญฯ/ล้านบีทียู

ราคาน้ำมันดิบ Dubai, Nymex, และ Brent เฉลี่ยปิดปรับตัวลดลง 1.69%wow, 2.71%wow และ 1.90%wow มาอยู่ที่ 77.52, 74.22, และ 78.11 เหรียญฯ/บาร์เรล ตามลำดับ

ราคาน้ำมันดิบ (-/+)

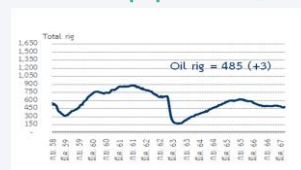
ราคาน้ำมันดิบดูไบเฉลี่ยสัปดาห์ล่าสุดปิดปรับตัวลดลง 1.69%wow โดยยังมีแรงกดดันหลักมาจากความกังวลเกี่ยวกับเศรษฐกิจที่ถดถอยในสหรัฐฯ ซึ่งอาจกระทบต่อความต้องการใช้น้ำมันโดยรวมในตลาดโลก หลังสหรัฐฯเปิดเผยตัวเลขทางเศรษฐกิจที่อ่อนแอ ส่งผลให้นักลงทุนคาดหวังว่า FED จำเป็นต้องเร่งปรับลดอัตราดอกเบี้ยเพื่อกระตุ้นเศรษฐกิจ อีกทั้งยังมีรายงานจีนนำเข้าน้ำมันดิบเดือน ก.ค. ลดลง 12%mom มาอยู่เพียง 9.97 ล้านบาร์เรล/วัน ซึ่งถือเป็นระดับต่ำสุดนับตั้งแต่เดือน ก.ย. 2565 อย่างไรก็ตามราคาน้ำมันยังมีแรงหนุนจากความกังวลด้าน supply ในตลาดโลกที่อาจอยู่ในสภาวะตึงตัวมากขึ้น จากเหตุการณ์สงครามในตะวันออกกลางที่เริ่มทวีความรุนแรง โดยกองกำลังอิสราเอลได้เพิ่มการโจมตีทางอากาศในฉนวนกาซา และสหรัฐฯเตรียมส่งอาวุธไปยังตะวันออกกลางมากขึ้น ในขณะที่อิหร่านประกาศจะล้างแค้นอิสราเอล และสหรัฐฯ หลังผู้นำกลุ่มฮามาส และกลุ่มฮิสบอลเลาะห์ถูกลอบสังหารในช่วงก่อนหน้า อีกทั้งลิเบียประกาศเหตุสุดวิสัยในแหล่งผลิตน้ำมัน Sharara กำลังการผลิตราว 3.0 บาร์เรล/วัน เนื่องจากผลกระทบของเหตุการณ์ประท้วง โดยจะเริ่มมีการปรับลดการผลิตแหล่งดังกล่าวอย่างค่อยเป็นค่อยไป ประกอบกับ EIA รายงานสต็อกน้ำมันดิบทั่วโลกช่วง 1H67 ปรับตัวลดลงราว 4.0 แสนบาร์เรล/วัน และคาดจะลดลง 8.0 แสนบาร์เรล/วัน ในช่วง 2H67 นอกจากนี้สต็อกน้ำมันดิบของสหรัฐฯในสัปดาห์ล่าสุดปรับตัวลดลง 3.7 ล้านบาร์เรล ซึ่งมากกว่าที่คาดว่าจะลดเพียง 0.7 ล้านบาร์เรล

OIL & REFINERY

Neutral

ดัชนีกลุ่ม (จุด) 18,172.35
ดัชนีตลาด (จุด) 1,297.07

จำนวนหลุมขุดเจาะสหรัฐฯ



ที่มา: Baker Hughes 9 ส.ค. 67

RESEARCH DIVISION

บริษัทหลักทรัพย์ เอเชีย พลัส

นลินรัตน์ กิตติคำพลรัตน์
นักวิเคราะห์ปัจจัยพื้นฐานด้านตลาดทุน
เลขทะเบียนนักวิเคราะห์: 018350

ธัญญา อุดม
นักวิเคราะห์ปัจจัยพื้นฐานด้านหลักทรัพย์
เลขทะเบียนนักวิเคราะห์: 066756

NEWS PLUS

Outperform: กรณีที่นักวิเคราะห์พิจารณาปัจจัยแวดล้อมทางพื้นฐานแล้วเห็นว่าราคาหุ้นบริษัทที่ทำการวิเคราะห์มีโอกาสที่จะสร้างผลตอบแทนที่ชนะค่าเฉลี่ยของ Sector หรือชน: SET Index

Neutral: กรณีที่นักวิเคราะห์พิจารณาปัจจัยแวดล้อมทางพื้นฐานแล้วเห็นว่าราคาหุ้นบริษัทที่ทำการวิเคราะห์มีโอกาสที่จะสร้างผลตอบแทนที่พอๆกับค่าเฉลี่ยของ Sector หรือพอๆกับ SET Index

Underperform: กรณีที่นักวิเคราะห์พิจารณาปัจจัยแวดล้อมทางพื้นฐานแล้วเห็นว่าราคาหุ้นบริษัทที่ทำการวิเคราะห์มีโอกาสที่จะสร้างผลตอบแทนที่ต่ำกว่าค่าเฉลี่ยของ Sector หรือต่ำกว่า SET Index

ค่าการกลั่นระยะสั้น (ยังไม่มีรายงานจาก BLOOMBERG)

ค่าการกลั่นอ้างอิงตลาดสิงคโปร์ยังไม่มีรายงานตัวเลขจาก Bloomberg แต่หากอิงจากแหล่ง TOP ค่าเฉลี่ยในวันที่ 29 ก.ค. – 2 ส.ค. 2567 พบว่าเพิ่มขึ้นเป็น 5.25 จาก 4.54 เหรียญฯ/บาร์เรล ในสัปดาห์ก่อนหน้า ทั้งนี้ในสัปดาห์ที่ผ่านมา ราคาเว็ลล์น้ำมันเบนซิน และดีเซล ต่างปรับตัวลดลง 5.79 และ 4.23 มาอยู่ที่ 88.08 และ 91.77 เหรียญฯ/บาร์เรล ตามลำดับ โดยได้รับแรงกดดันจากปริมาณน้ำมันสำเร็จรูปที่ออกสู่ตลาดมากขึ้น หลังโรงกลั่นในญี่ปุ่นกลับมาเปิดดำเนินการตามปกติภายหลังจากเหตุซ่อมบำรุงฉุกเฉินในงวดก่อนหน้า รวมถึงความต้องการใช้น้ำมันในเกาหลีใต้ที่ลดลง จากภาคการขนส่งที่ชะลอตัว

ราคา LNG (+/-)

ราคา LNG JKM ในตลาดเอเชียเว็ลล์วันที่ 5 – 8 ส.ค. 2567 อยู่ที่ 13.05 เหรียญฯ/ล้านบีทียู ปรับตัวเพิ่มขึ้น 2.0%wow โดยมีแรงหนุนจากความกดดันอุปทานตึงตัว จากสงครามรัสเซีย-ยูเครนที่ทวีความรุนแรง ซึ่งสร้างความเสียหายด้านโครงสร้างพื้นฐานก๊าซฯ ในรัสเซีย และความกังวลต่อการขนส่ง LNG ผ่านทางทะเลแดง ที่ยังมีอยู่ต่อเนื่อง รวมถึงหลังแหล่งผลิตก๊าซฯ Sleipner ในประเทศนอร์เวย์ปิดซ่อมแซมตั้งแต่ 31 ก.ค. 2567 อีกทั้งความต้องการใช้ไฟฟ้าในประเทศญี่ปุ่นและเกาหลียังแข็งแกร่งจากคลื่นความร้อนที่ปรับตัวสูงขึ้นต่อเนื่อง อย่างไรก็ตาม ยังมีแรงกดดันจากความต้องการสต็อก LNG ในประเทศจีนที่อ่อนตัว จากการเข้าสู่ช่วงฤดูฝน ส่งผลให้กลุ่มโรงไฟฟ้าพลังงานน้ำผลิตกระแสไฟฟ้าได้มากขึ้น รวมถึงราคา LNG ในประเทศยังอยู่ในระดับต่ำกว่า spot ปัจจุบัน

ประมาณการตัวเลขสำคัญทางการเงิน

สิ้นสุด 31 ธ.ค.	2564	2565	2566	2567F	2568F
รายได้ (ล้านบาท)	3,982,693	5,803,089	4,716,642	4,732,751	5,185,799
กำไรสุทธิ (ล้านบาท)	269,506	320,824	317,313	317,680	317,526
Norm profit (บาท)	267,705	389,572	320,129	315,455	314,405
EPS (บาท)	1,536	1,828	1,808	1,810	1,809
BVS (บาท)	12,095	13,297	13,863	14,327	15,565
PER (x)	11.83	9.94	10.05	10.04	10.04
PBV (x)	1.50	1.37	1.31	1.27	1.17
EV (ล้านบาท)	3,791,767	3,973,182	3,990,097	3,897,835	4,795,196
ROE (%)	12.7%	13.7%	13.0%	12.6%	11.6%
ROA (%)	4.6%	4.9%	5.0%	5.0%	4.6%

ที่มา: สายงานวิจัย บล. เอเชีย พลัส

NEW PLUS

คำแนะนำการลงทุน

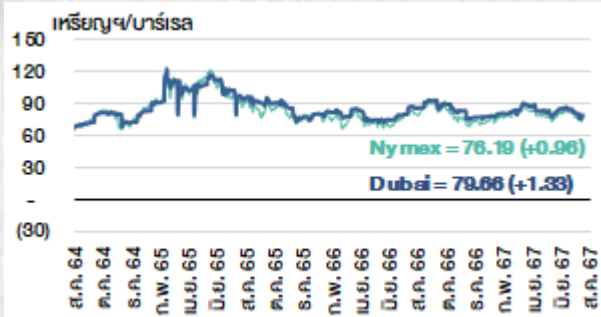
แนวโน้มราคาน้ำมันดิบในตลาดโลกยังอยู่ในภาวะผันผวนจากทั้ง demand และ supply ที่แท้จริง รวมถึงประเด็นบวกและลบต่อราคาน้ำมันที่เกิดขึ้นระหว่างทาง ซึ่งหากพิจารณาภายใต้ demand และ supply ที่แท้จริง และราคาน้ำมันในปัจจุบัน ฝ่ายวิจัยยังคงมุมมองที่คาดหวังราคาน้ำมันจะยังทรงตัวได้ในระดับสูงต่อเนื่อง จากเหตุการณ์ความไม่สงบในอิสราเอล และการจำกัด supply ของกลุ่ม OPEC+ ส่วนการปรับตัวขึ้นของราคาน้ำมันจะมีเสถียรภาพมากขึ้นเพียงใดยังขึ้นอยู่กับ demand ซึ่งแปรผันตามการเติบโตของเศรษฐกิจโลก ทั้งนี้ฝ่ายวิจัยกำหนด สมมติฐานราคาน้ำมันดิบดูไบระยะยาวตั้งแต่ปี 2567 เป็นต้นไปอยู่ที่ 80 เหรียญฯ/บาร์เรล ซึ่งภายใต้สมมติฐานดังกล่าวมูลค่าพื้นฐานของ PTTEP อยู่ที่ 180 บาท/หุ้น ยังแนะนำให้หาจังหวะ trading ตามทิศทางราคาน้ำมัน

ในส่วนองค่าการกลั่นนั้น ภาพรวมในปี 2567 กำหนดสมมติฐานกลับสู่ใกล้เคียงระดับปกติ 6-10 เหรียญฯ/บาร์เรล โดยการปรับตัวทยอยเข้าสู่ Demand และ Supply ที่แท้จริง ดังนั้น ฝ่ายวิจัยยังคงมุมมองโรงกลั่นให้เล่นตามการปรับตัวของค่าการกลั่น และช่วงฤดูกาลเช่นเดิม ซึ่งปกติแล้วค่าการกลั่นจะทยอยปรับตัวเพิ่มขึ้นในช่วงปลายไตรมาส 4 ยาวต่อเนื่องในช่วงไตรมาส 1 ซึ่งเป็นช่วงฤดูหนาว ก่อนที่จะค่อยๆปรับตัวลงในไตรมาส 2 เล็กน้อย และจะต่ำสุดในไตรมาส 3 ซึ่งเป็นช่วง low season ภายใต้ไม่มี hurricane ที่รุนแรง แต่หากมีการเกิด hurricane ขึ้น มีโอกาสที่จะเห็นค่าการกลั่นติดตัวขึ้นโดดเด่นได้ในช่วง hurricane ซึ่งจะถือเป็น sentiment เชิงบวกต่อกลุ่มโรงกลั่นได้

สำหรับ spread ปีไตรมาส 2 คาดในปี 2567 น่าจะเข้าสู่ภาวะสมดุลระหว่าง demand และ supply มากขึ้น โดยให้น้ำหนักการกลับมาของ demand อยู่ในช่วง 2H67 ตามมาตรการกระตุ้นเศรษฐกิจในหลายๆประเทศที่ทยอยเกิดขึ้น ทำให้ผลบวกเศรษฐกิจที่จะสู่ภาวะปกติได้ จะเกิดในช่วง 2H67 มากกว่า 1H67 แต่ทั้งนี้ภาพรวมปีไตรมาส 2 ในปัจจุบันก็ถือว่าอยู่ในภาวะ bottom รอฟื้นตัว โดยเฉพาะจากผู้บริโภคหลัก เช่น จีน ฝ่ายวิจัยจึงให้น้ำหนักการลงทุนกลุ่มฯ เก้าตลาด

NEWS PLUS

ราคาน้ำมันดิบในตลาดโลก



ที่มา: Bloomberg / OPEC

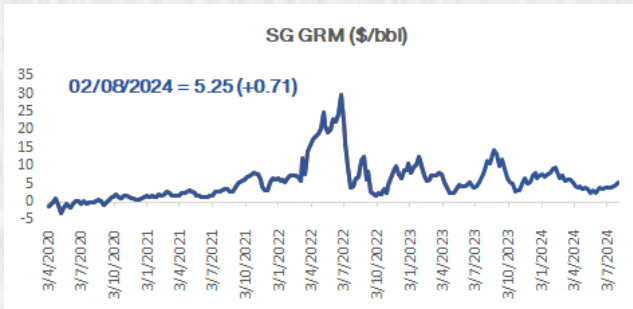
ราคาน้ำมันดิบ และค่าการกลั่นเฉลี่ยรายไตรมาส

ราคาน้ำมันดิบเฉลี่ยรายไตรมาส					
ไตรมาส	2563	2564	2565	2566	2567
1Q	50.47	59.78	94.43	80.15	80.24
2Q	34.67	66.86	107.24	77.52	84.77
3Q	43.07	71.19	96.73	85.36	79.36
4Q	43.95	78.43	86.04	83.98	
ค่าเฉลี่ย	43.13	69.08	95.90	81.82	82.41

ค่าการกลั่นเฉลี่ยรายไตรมาส					
ไตรมาส	2563	2564	2565	2566	2567
1Q	1.24	1.78	7.95	8.18	7.30
2Q	(0.94)	2.05	21.40	4.00	3.53
3Q	0.05	3.80	7.12	9.51	4.60
4Q	1.21	6.10	6.30	5.51	
ค่าเฉลี่ย	0.39	3.43	10.69	6.80	5.14

ที่มา: Bloomberg / TOP

ค่าการกลั่นอ้างอิงตลาดสิงคโปร์



ที่มา: TOP

กำลังการผลิตน้ำมันดิบ OPEC

Total OPEC	Production (1000 bbl)												YoY (%)	%		
	ธ.ค. 27	พ.ค. 27	เม.ย. 27	ธ.ค. 27	พ.ค. 27	เม.ย. 27	ธ.ค. 27	พ.ค. 27	เม.ย. 27	ธ.ค. 27	พ.ค. 27	เม.ย. 27				
Algeria	900	900	910	910	910	910	900	950	950	950	950	940	970	0%	530	3.4%
Angola	0	0	0	0	0	0	1100	1140	1130	1110	1130	1150	1040	0%	583	2.1%
Equatorial Guinea	50	60	50	60	60	70	60	50	70	60	90	90	90	-17%	63	0.2%
Gabon	210	220	210	230	200	200	220	220	200	220	200	220	200	-6%	213	0.8%
Iran	3240	3240	3220	3180	3140	3120	3160	3180	3080	3110	3100	2980	0%	3144	11.8%	
Iraq	4250	4280	4220	4170	4200	4200	4330	4280	4260	4300	4260	4250	-1%	4281	18.8%	
Kuwait	2440	2480	2430	2430	2430	2440	2550	2520	2560	2580	2560	2550	-1%	2486	9.1%	
Libya	1160	1160	1190	1130	1140	1020	1140	1120	1090	1110	1140	1100	0%	1125	4.1%	
Nigeria	1430	1460	1420	1470	1520	1490	1490	1440	1490	1430	1340	1260	-2%	1437	8.2%	
Republic of Congo	250	240	250	240	250	240	240	240	260	250	240	260	4%	247	0.9%	
Saudi Arabia	8990	9010	9040	9040	9010	8940	9000	9000	9010	9000	8980	9110	0%	9011	32.8%	
U.A.E	3170	3170	3120	3130	3140	3130	3110	3150	3150	3150	3120	3090	0%	3136	11.4%	
Venezuela	890	860	840	870	850	820	810	810	800	770	800	780	3%	825	3.0%	
Total	26,980	27,060	26,900	26,880	26,850	26,870	28,160	28,090	28,080	28,030	27,920	27,780		27,440	100%	

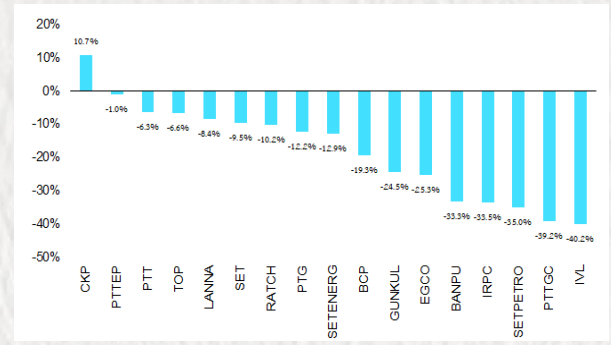
ที่มา: Bloomberg

สรุปคำแนะนำการลงทุนกลุ่มน้ำมันและโรงกลั่น

Company	REC.AB Rating	ราคาปัจจุบัน	ราคาเป้าหมาย	Upside (%)	PBV				PER	
					2567F	2568F	2567F	2568F	2567F	2568F
USA										
HALLIBURTON CO	4.56	48.6	55.9	14.9%	4.2	4.4	-	-	49.5	
SCHLUMBERGER LTD	4.52	80.1	93.2	16.4%	2.7	2.7	69.2	69.2	42.0	
CHEVRON CORP	4.24	108.1	116.3	7.5%	1.4	1.4	80.4	80.4	23.3	
CONOCOPHILLIPS	3.96	43.6	54.0	23.3%	1.6	1.6	-	-	121.8	
BARRICK GOLD CRP	3.90	15.4	22.6	47.1%	2.3	2.0	22.5	15.3		
BP PLC-ADR	3.71	33.5	37.3	11.3%	1.2	1.2	30.6	14.5		
EXXON MOBIL CORP	3.07	85.2	90.1	5.7%	2.1	2.0	39.7	20.0		
FREEPORT-MCMORAN	3.00	13.8	11.1	-19.3%	3.7	2.8	50.2	11.1		
UK										
ROYAL DUTCH-SHA	4.00	1993.0	2,305.2	15.7%	1.1	1.1	25.2	13.4		
GLENCORE PLC	3.50	267.7	267.3	-0.1%	1.1	1.1	33.5	21.1		
China										
SINOPEC CORP-H	4.27	5.3	6.4	22.5%	0.8	0.8	15.2	12.0		
PETROCHINA-H	3.83	5.1	6.2	21.3%	0.7	0.7	101.5	18.0		
CNOOC	3.65	9.7	10.9	13.0%	1.0	1.0	-	15.0		
Brazil										
PETROBRAS SA-ADR	3.00	9.6	11.2	17.1%	0.8	0.9	97.5	13.8		
THAILAND										
PTT Pet	Neutral	32.3	36.0	11.6%	0.9	0.8	10.6	9.5		
PTT EXPL & PROD	Outperform	149.0	180.0	20.8%	1.2	1.1	8.1	8.0		
PTT Global Chemical	Neutral	24.3	38.0	48.1%	0.4	0.4	50.5	16.3		
THAI OIL PCL	Neutral	49.0	59.0	20.4%	0.6	0.6	0.7	6.4		
IRPC PCL	Neutral	1.4	2.4	69.0%	0.4	0.4	11.5	7.6		
BANGCHAK PETROLE	Neutral	33.5	46.0	37.3%	0.4	0.3	3.8	3.3		
INDORAMA VENTURE	Neutral	17.8	26.0	46.1%	0.7	0.8	NM	9.9		
AVERAGE					1.1	1.1	18.4	12.5		

ที่มา: Bloomberg

ผลตอบแทนหุ้นในกลุ่มฯ ตั้งแต่ต้นปี



ที่มา: Bloomberg

ANTI-CORRUPTION PROGRESS INDICATOR

คำอธิบายผลการประเมินแต่ละระดับ

ระดับที่ 1 มีนโยบาย (Committed)

มีคำมั่นหรือมติคณะกรรมการในเรื่องการดำเนินธุรกิจที่จะไม่มีส่วนเกี่ยวข้องกับการทุจริตและการดูแลให้บริษัทปฏิบัติตามกฎหมายที่เกี่ยวข้อง

ระดับที่ 2 ประกาศเจตนารมณ์ (Declared)

มีการประกาศเจตนารมณ์เข้าเป็นแนวร่วมปฏิบัติของภาคเอกชนไทยในการต่อต้านการทุจริต (CAC) หรือโครงการต่อต้านทุจริตที่กำหนดให้องค์กรต้องมีกระบวนการในตนเองเดียวกัน

ระดับที่ 3 มีมาตรการป้องกัน (Established)

มีมาตรการป้องกัน การประเมินความเสี่ยง การสื่อสารและฝึกอบรมแก่พนักงาน รวมทั้งการดูแลให้มีการดำเนินการและการทบทวนความเหมาะสมของมาตรการอย่างสม่ำเสมอ

ระดับที่ 4 ได้รับการรับรอง (Certified)

มีการสอบทานจากคณะกรรมการตรวจสอบหรือผู้สอบบัญชีที่สำนักงาน ก.ส.ศ. ให้ความเห็นชอบ และได้รับการรับรองหรือผ่านการตรวจสอบเพื่อให้ความเชื่อมั่นอย่างเป็นทางการจากหน่วยงานภายนอก (เช่น CAC)

ระดับที่ 5 ขยายผลสู่ผู้ที่เกี่ยวข้อง (Extended)

มีการขยายผลการดำเนินนโยบายต่อต้านการทุจริตสู่ผู้ที่เกี่ยวข้องในห่วงโซ่อุปทาน และการเปิดเผยข้อมูลเกี่ยวกับกรณีทุจริตที่เกิดขึ้น

เปิดเผยบ้างแต่ไม่มั่นนโยบายที่ชัดเจน

ไม่เปิดเผยหรือไม่มั่นนโยบาย

CG SCORE: การจัดอันดับบรรษัทภิบาล

คำอธิบายผลการประเมินแต่ละระดับ

ระดับคะแนน 5 (90-100) : ดีเลิศ 

ระดับคะแนน 4 (80-89) : ดีมาก 

ระดับคะแนน 3 (70-79) : ดี 

NR. : ไม่ปรากฏชื่อในรายงาน CGR

"Disclaimer: การเปิดเผย (ก) ผลสำรวจในเรื่องการกำกับดูแลกิจการ (Corporate Governance Report) ที่จัดทำโดยสมาคมส่งเสริมสถาบันกรรมการบริษัทไทย (IOD) และ (ข) ผลการประเมินดัชนีชี้วัดความคืบหน้าการป้องกันการมีส่วนเกี่ยวข้องกับการทุจริตคอร์รัปชัน (Anti-Corruption Progress Indicators) ที่จัดทำโดยสถาบันที่เกี่ยวข้อง ซึ่งมีการเปิดเผยโดยสำนักงานคณะกรรมการกำกับหลักทรัพย์และตลาดหลักทรัพย์นี้ เป็นการสำรวจและประเมินโดยสมาคมหรือสถาบันที่เกี่ยวข้องจากข้อมูลที่ได้รับจากบริษัทจดทะเบียนตามที่บริษัทจดทะเบียนได้ระบุใน (ก) แบบแสดงข้อมูลตามหลักเกณฑ์ Corporate Governance Report of Thai Listed Companies (CGR) ประจำปี และ (ข) แบบแสดงข้อมูลเพื่อการประเมิน Anti-Corruption ซึ่งได้อ้างอิงข้อมูลมาจากแบบแสดงรายการข้อมูลประจำปี (แบบ 56-1) รายงานประจำปี (แบบ 56-2) หรือในเอกสารและหรือรายงานอื่นที่เกี่ยวข้องของบริษัทจดทะเบียนนั้น แล้วแต่กรณี โดยเป็นการสำรวจและประเมินจากข้อมูลของบริษัทจดทะเบียนที่มีการเปิดเผยต่อสาธารณะ และเป็นข้อมูลที่ผู้ลงทุนทั่วไปสามารถเข้าถึงได้ และเป็นการดำเนินการตามนโยบายของสำนักงานคณะกรรมการกำกับหลักทรัพย์และตลาดหลักทรัพย์

ทั้งนี้ ผลการสำรวจหรือผลการประเมินดังกล่าวเป็นการนำเสนอในมุมมองของ IOD หรือสถาบันที่เกี่ยวข้องซึ่งเป็นคนกลางนอก โดยมีได้เป็นการประเมินการปฏิบัติตามของบริษัทย่อยในตลาดหลักทรัพย์แห่งประเทศไทย และมีได้ใช้ข้อมูลภายในเพื่อการประเมินแต่อย่างใด

เนื่องจากผลสำรวจหรือผลการประเมินดังกล่าวเป็นเพียงผลสำรวจหรือผลการประเมิน ณ วันที่ปรากฏในผลสำรวจหรือผลการประเมินเท่านั้น ดังนั้น ผลสำรวจหรือผลการประเมินจึงอาจเปลี่ยนแปลงได้ภายหลังวันดังกล่าว หรือเมื่อข้อมูลที่เกี่ยวข้องมีการเปลี่ยนแปลง ทั้งนี้ บริษัทหลักทรัพย์ [] มิได้ยืนยัน ตรวจสอบ หรือรับรองความถูกต้องครบถ้วนของผลสำรวจหรือผลการประเมินดังกล่าวแต่อย่างใด"

CORPORATE GOVERNANCE

ANTI-CORRUPTION PROGRESS INDICATOR

AAAAA					AAAA					AAA					CERTIFIED					DECLARED				
AAV	CMBT	INTUCH	PG	SNPP	TSC	LIT	2S	SKN	AMANAH	SMIT	UBA	2S	CPF	JKN	PK	SNP	TU	82	ACE					
ACE	CIVIL	IRC	PJW	SNP	TSTE	MOONG	AAI	SORKON	AMC	SOLAR	UMS	AAI	CPI	JR	PL	SORKON	TVDH	83	ADB					
ACG	CK	IRPC	PLANB	SO	TSTH	NCL	AIE	SSP	ASAP	STECH	WARRIX	ADVANC	CPL	JTS	PLANB	SPACK	TVO	84	ALT					
ADVANC	CKP	ITC	PLAT	SPALI	TTA	NDR	ALUCON	SST	BCT	STPI	YONG	AE	CPN	KASET	PLANET	SPALI	TWPC	85	AMC					
AE	CM	ITEL	PLUS	SPC	TIB	PDG	AMR	STANLY	BIG	TC	ZGA	AF	CPW	KBANK	PLAT	SPC	UBE	86	ASW					
AEONTS	CNT	IVL	PM	SPCG	TTCL	PEER	APURE	SUPER	BIOTEC	TEAM		AH	CRC	KBS	PM	SPI	UBIS	87	BLAND					
AGE	COM7	JAS	POLY	SPI	TTW	PHOL	ASIA	SVOA	CCET	TFI		AI	CSC	KCAR	PPP	SPRC	UEC	88	BTG					
AH	CPALL	JTS	PORT	SPRC	TVH	PIMO	ASIAN	TCC	CHARAN	TKC		AIE	DCC	KCCAMC	PPPM	SRICHA	UKEM	89	BYD					
AHC	CPAXT	KBANK	PPP	SSC	TVO	PPS	ASIMAR	TEKA	CHAYO	TPA		AIRA	DELTA	KCE	PPS	SSF	UOBKH	90	CAZ					
AIT	CPF	KCE	PR9	SSF	TWPC	PTC	AURA	TFM	CHOTI	TPAC		AJ	DEMCO	KGEN	PR9	SSP	UV	91	CBG					
AJ	CPI	KEX	PRG	SSSC	UAC	SECURE	BR	TPOLY	CHITY	TRITN		AKP	DIMET	KGI	PREB	SSSC	VCOM	92	CV					
AKR	CPL	KKP	PRM	STA	UBC	SPLIC	BSBM	TRU	CMAN	UMI		AMA	DOHOME	KKP	PRG	SST	VGI	93	DEXON					
ALLA	CPN	KSL	PRTR	STEC	UP	SENX	BSRC	TRUBB	OMR	UTP		AMANAHA	DRT	KSL	PRINC	STA	VIH	94	DMT					
ALT	CPW	KTB	PSH	STGT	UPF	SFT	BTG	TSE	CRANE	VARO		AMATA	DUSIT	KTB	PRM	STGT	WACOAL	95	EKH					
AMARIN	CRC	KTC	PFL	STI	UPOIC	SGF	CEN	VRANDA	CIT	VPO		AMATAV	EA	KTC	PROS	STOWER	WHA	96	FSX					
AMATA	CSC	LALIN	PT	SJC	UV	SICT	CGH	WAVE	DICEANT	W		AP	EASTW	L&E	PSH	SUSCO	WHAUP	97	GLOBAL					
AMATAV	CSS	LANNA	PTT	SUN	YGI	SR	CH	WFJ	EASON	WORK		APCS	ECF	LANNA	PSL	SUI	WICE	98	GREEN					
ANAN	CV	LH	PTTPEP	SUSCO	VIHSA	STC	CI	WIK	FNS	WPH		AS	EGCO	LHFG	PSTC	SYMTC	WIJK	99	ICN					
AOT	DCC	LHFG	PTTGC	SUTHA	VIH	TACC	CMC	WIN	FTE	24CS		ASIAN	EP	LHK	PT	SYNTEC	XO	100	IHL					
AP	DDD	LOXLEY	Q-CON	SVI	WACOAL	THANA	CSP	WP	GFT	AMARC		ASK	EPG	LPN	PTECH	TAE	YUASA	101	ITC					
APCO	DELTA	LPN	QH	SVT	WGE	TM	EKH	AS	GUS	APP		ASP	ERW	LRH	PTG	TAKUNI	ZEN	102	J					
APCS	DEMCO	LRH	QTC	SYMC	WHA	TMC	ESTAR	ARIN	GYT	BE8		AWC	ESTAR	M	PTT	TASCO	ZIGA	103	JMART					
ASEFA	DMT	LST	RATCH	SYNEX	WHAUP	TNDT	EVER	ASN	HECH	BLESS		AYUD	ETE	MAJOR	PTTEP	TCAP		104	JMT					
ASK	DOHOME	M	RBFL	SYNTEC	WICE	TPS	FORTH	CHIC	INGRS	BSM		B	ETE	MALEE	PTTGC	TCMC		105	LEO					
ASP	DRT	MAJOR	RPH	TAE	XPG	TQR	FTI	CIG	INSURE	BVG		B	FNS	MATCH	PYLON	TFG		106	LH					
ASW	DUSIT	MALEE	RS	TCAP	ZEN	TRT	GEL	COMAN	JCK	CAZ		BAM	FPI	MBAX	Q-CON	TFI		107	MENA					
AWC	*EA	MATCH	RT	TCMC	ABM	TRV	GPI	DOD	JMT	DHOUSE		BANPU	FPT	MBK	QH	TFMAMA		108	MITSIB					
AYUD	EASTW	MBK	S	TEAMG	ADB	TURTLE	HUMAN	DPANT	JR	GTB		BAY	FSMART	MC	QLT	TGE		109	MODERN					
B	ECL	MC	S&J	TEGH	ADD	TVDH	IFS	DV8	KBS	GTV		BBG1	FTE	MCOT	QTC	TGH		110	NER					
BA	EE	M-CHAI	SA	TFG	AF	TVT	INSET	EFORL	L&E	HL		BBL	GBX	META	RABBIT	THANI		111	NEX					
BAFS	EGCO	MCOT	SABINA	TFMAMA	AIRA	UBIS	IT	FSMART	L&E	IG		BCH	GC	MFC	RATCH	THCOM		112	OSP					
BAM	EPG	MEGA	SAK	TGE	AKP	UKEM	J	HEALTH	MENA	IRCP		BCP	GCAP	MFEC	RML	THIP		113	PEER					
BANPU	ERW	MFC	SAMART	TGH	AMA	VCOM	JDF	JCHK	MUD	ITNS		BCPG	GEL	MILL	RS	THRE		114	PLUS					
BAY	ETC	MFEC	SAMTEL	THANI	ARIP	VL	JMART	JUBILE	MOSHI	JSP		BE8	GFPT	MIINT	RVI	THRE		115	POLY					
BBGI	FE	MINT	SAPPE	THCOM	ARROW	WINMED	KCAR	K	NATION	KGEN		BEC	GGC	MONO	S&J	TIDLOR		116	POS					
BBL	FI	MONO	SAT	THP	ATP30	WINNER	KGI	KK	NNCL	KUL		BEYOND	GJS	MOONG	SAAM	THPCO		117	PRIME					
BCH	FPT	MSC	SBNEXT	THRE	AUCT	YUASA	KIAT	KWM	NSL	MASTER		BGC	GPI	MSC	SABINA	TISCO		118	PROEN					
BCP	FSX	MST	SC	THREL	BBK		KISS	LDC	NV	MBAX		BGRIM	GPSC	MST	SAK	TKS		119	PRTR					
BCPG	GBX	MTC	SCB	TIDLOR	BC		KTIS	LEO	OGC	MEB		BKI	GSTEEL	MTC	SAPPE	TKT		120	RBF					
BDMS	GC	MTI	SCC	TIFH	BOL		KWC	MVP	PAF	META		BLA	GULF	MTI	SAT	TMD		121	RT					
BEC	GENCO	NC	SCCC	TISCO	BTC		LHK	NTSC	PCC	MG		BPP	GUNKUL	NATION	SC	TMILL		122	SA					
BEM	GFPT	NCH	SCG	TK	BTW		METCO	PACO	PEACE	MITSIB		BRR	HANA	NCAP	SCC	TMT		123	SANKO					
BEYOND	GGC	NER	SCGP	TKN	CHEWA		MICRO	PRI	PK	MUD		BSBM	HARN	NEP	SCCC	TNITY		124	SCB					
BGC	GLAND	NKI	SCM	TKS	CHEWA		MK	PROEN	PL	NPK		BTC	HENG	NKI	SCG	TNL		125	SENX					
BGRIM	GLOBAL	NOBLE	SDC	TKT	COLOR		NCAP	PROS	PLE	PLANET		BTS	HMPRO	NOBLE	SCGP	TNP		126	SFLEX					
BH	GPSC	NRF	SEAFOD	TLI	CRD		BH	NOVA	PMTA	PPM		BWG	HTC	NRF	SCM	TNR		127	SIS					
BIZ	GRAMMY	NIV	SEAOL	TMD	ECF		PIN	PSTC	PRAKIT	PRAPAT		CEN	ICC	NWR	SCN	TOP		128	SKE					
BJC	GULF	NVD	SENA	TMT	ETE		POS	SALÉE	PRECHA	PSG		CENTEL	ICHI	OCC	SEAOL	TGG		129	SM					
BJCHI	GUNKUL	NWR	SGC	TNITY	FLOYD		PREB	SANKO	PRIN	READY		CFRESH	IFS	OGC	SE-ED	TOPP		130	SVOA					
BKIH	HANA	NYT	SGP	TNL	FPI		PRIME	SONIC	RABBIT	RWI		CGH	III	OR	SELIC	TPA		131	TBN					
BLA	HENG	OCC	SHR	TNR	FVC		PTECH	SPVI	RJH	SAAM		CHEWA	ILINK	ORI	SENA	TPCS		132	TEGH					
BPP	HMPRO	ONEE	SIRI	TOA	GCAP		PYLON	STP	RSP	SAF		CHOTI	ILM	PAP	SGC	TRT		133	TIPH					
BRI	HTC	OR	SIS	TOG	HARN		BRI	ICC	RCL	SWC		CHOW	INET	PATO	SGP	TRU		134	TKN					
BRR	ICC	ORI	SITHAI	TOP	HPT	VL	BRR	INOX	ROCTEC	TMILL		CIG	INOX	PE	SIRI	TSC		135	TPAC					
BTS	ICHI	OSP	SJWD	TPBI	MH		BTS	INSLURE	SCJ	TNP		CIMBT	INSLURE	PCSGH	SITHAI	TSJ		136	TPLAS					
BWG	ICN	PAP	SKR	TPCS	IND		BWG	HTC	SCN	TPLAS		CM	INTUCH	PDG	SKR	TSTE		137	TQM					
CBG	III	PATO	SM	TIPLI	IP		CBG	IP	SCP	TIGER		CMC	IRPC	PDJ	SMIT	TSTH		138	TRUE					
CENTEL	ILINK	PB	SMPC	TIPIP	KTMS		CENTEL	ILINK	SE-ED	XO		COM7	ITEL	PG	SMK	TTA		139	W					
CFRESH	ILM	PCSGH	SMT	TOM	KUMWEL		CFRESH	ILM	SFLEX			CPALL	IVL	PHOL	SMPC	TTB		140	WPH					
CHASE	INET	PDJ	SNC	TRUE	KUN		CHASE	INET	SINGER			CPAXT	JAS	PIMO	SNC	TTCL		141	XPG					

ที่มา: Setsmart, กสท.

*** บริษัทหรือกรรมการหรือผู้บริหารของบริษัทที่มีว่าด้านการกำกับดูแลกิจการ เช่น การกระทำผิดเกี่ยวกับหลักจริยธรรม การทุจริต คอร์รัปชัน เป็นต้น ซึ่งการใช้ข้อมูล CGR ควรตระหนักถึงข้อจำกัดก่อนประกอบด้วย**