

TOP20 NVDR UPDATE



15 สิงหาคม 2567

Top 20 NVDR Net Buying Value (B m)

Stock	Date					
	14-ส.ค.	13-ส.ค.	9-ส.ค.	8-ส.ค.	7-ส.ค.	6-ส.ค.
AOT	298.4	-191.5	54.0	9.4	210.6	23.7
KCE	289.0	-4.9	40.2	17.9	-31.1	12.6
CBG	174.2	-32.2	4.3	-13.2	20.9	-5.7
GULF	165.3	-145.5	55.1	-62.7	-51.6	-153.6
TRUE	131.2	564.8	284.7	530.0	104.3	231.6
GPSC	126.1	-4.2	-100.6	-1.8	-54.6	-56.9
CPAXT	117.1	-40.4	-3.5	-15.8	4.0	-9.7
SIRI	92.1	8.6	-26.4	5.9	-9.9	-25.2
CPN	84.1	-19.2	10.3	-21.6	-23.5	-38.2
PTT	71.6	253.4	-27.7	18.4	-45.5	-62.0
INTUCH	67.2	-81.7	17.9	-73.9	-716.4	-7.4
SCGP	64.2	151.5	-0.2	10.0	-4.2	-3.0
MTC	60.8	-22.1	-120.4	-17.2	-15.6	-16.2
BCH	60.3	14.2	96.9	113.4	67.6	8.0
BEM	48.9	-50.8	-24.5	47.0	-26.6	-20.5
ITC	46.0	22.1	53.1	40.6	-97.1	61.2
TIDLOR	45.4	85.3	-156.5	-18.3	8.1	17.7
SAPPE	38.7	-30.1	-23.2	-17.4	28.1	-14.5
OR	38.0	1.3	1.2	9.3	-12.8	3.8
TISCO	37.4	60.2	-1.2	44.4	0.0	-42.0

Top 20 NVDR Net Selling Value (B m)

Stock	Date					
	14-ส.ค.	13-ส.ค.	9-ส.ค.	8-ส.ค.	7-ส.ค.	6-ส.ค.
BDMS	-236.9	-207.0	10.4	-443.7	273.9	43.5
BH	-189.4	-241.2	171.4	-325.0	525.5	24.1
PTTEP	-182.6	-125.1	-96.0	-33.5	-126.9	-33.5
ADVANC	-168.4	-141.2	-172.5	48.6	-156.0	-119.3
BCP	-92.6	-174.6	109.1	-66.0	-195.7	-174.4
CPF	-84.5	-74.5	52.9	-44.6	163.4	42.5
AMATA	-67.1	-8.9	5.9	-1.9	-10.4	5.3
BBL	-64.3	40.3	-83.2	-284.0	-94.5	-264.6
JMT	-63.8	124.1	-20.3	11.6	8.2	2.7
TTB	-60.7	-18.1	-31.8	-8.8	-15.7	-25.2
TOP	-60.3	286.8	-51.7	-80.1	0.7	29.2
VGI	-55.8	-28.9	-39.1	45.9	5.5	-6.0
KTB	-52.0	-50.2	-5.2	69.1	27.9	-59.0
EA	-50.3	-76.1	-19.8	16.0	141.5	-111.9
KTC	-36.7	9.3	-3.6	20.5	-7.1	-3.5
STA	-36.4	-26.3	-36.9	3.8	-17.0	13.3
JAS	-27.3	-7.7	-4.0	-18.2	-0.2	13.7
CCET	-25.5	-1.4	-15.4	-10.5	-13.9	-5.3
BTS	-22.0	-30.2	-15.8	-6.1	-99.4	63.3
TU	-19.7	99.2	72.4	49.1	1.6	-16.9

Top 20 NVDR Most Active by Value (B m)

Stock	Total	Buy	Sell	Net	% *
CPALL	2,974.6	1,497.6	1,477.0	20.6	22.4
PTT	1,174.5	623.0	551.4	71.6	24.0
ADVANC	1,070.9	451.3	619.7	-168.4	42.1
BDMS	899.2	331.1	568.1	-236.9	28.0
KBANK	861.4	439.6	421.8	17.8	36.7
AOT	812.2	555.3	256.9	298.4	24.6
DELTA	797.2	399.6	397.6	2.0	39.9
PTTEP	775.4	296.4	479.0	-182.6	43.8
KTB	664.0	306.0	358.0	-52.0	34.6
GULF	547.2	356.2	190.9	165.3	21.2
AWC	529.2	283.2	246.1	37.1	34.0
CBG	518.5	346.4	172.2	174.2	27.1
TRUE	517.8	324.5	193.3	131.2	32.3
KCE	515.6	402.3	113.3	289.0	20.8
BH	495.3	153.0	342.4	-189.4	41.3
MINT	459.0	232.3	226.7	5.6	31.4
INTUCH	454.5	260.9	193.6	67.2	41.2
SCB	434.4	216.8	217.7	-0.9	34.5
BCP	412.1	159.8	252.3	-92.6	28.8
BGRIM	395.0	191.9	203.1	-11.1	37.0

Top 20 NVDR Daily Outstanding

Stock	Thai NVDR's	Paid Up	% of Paid Up
	Investment *	Capital Shares	Capital **
TISCO-P	7,300	9,859	74.04
MORE	2,128,636,775	7,176,748,441	29.66
MBK-W4	1,808,629	6,683,339	27.06
BBL	444,421,007	1,908,842,894	23.28
KBANK	365,102,190	2,369,327,593	15.41
THIP	12,715,802	89,999,686	14.13
BCP	186,681,466	1,376,923,157	13.56
GBX	147,269,076	1,089,076,392	13.52
BH	106,360,678	794,915,942	13.38
FSX	106,351,319	818,866,777	12.99
BDMS	2,036,968,090	15,892,001,895	12.82
TRUE	4,416,687,888	34,552,100,801	12.78
CPALL	1,135,206,813	8,983,101,348	12.64
CHO-W4	32,727,333	278,474,616	11.75
MILL-W7	161,922,321	1,388,422,796	11.66
AH	41,153,295	354,842,012	11.60
W-W5	543,642,938	4,883,479,741	11.13
AMATA	125,364,301	1,150,000,000	10.90
AAV	1,352,630,701	12,849,999,997	10.53
KKP-W6	7,324,635	70,546,511	10.38

* % of Trading Volume in Underlying Securities
ที่มา: set.or.th

Note: Paid up capital shares of warrants are the number of issued warrants deduct from the total exercised warrants

* Thai NVDR's investment = จำนวนหุ้นที่ ThaiNVDR ถือครองโดยที่ยังไม่ได้รวมรายการที่รอการชำระราคาและส่งมอบหลักทรัพย์

** ตามเกณฑ์ของธนาคารแห่งประเทศไทย บริษัท ไทยเอ็นวีดีอาร์ สามารถถือครองหุ้นได้ไม่เกิน

- 25% ของทุนจดทะเบียนชำระแล้ว สำหรับ BAY CIMBT KKP KTB LHFG SCB TCAP TISCO TMB และ BFIT

35% ของทุนจดทะเบียนชำระแล้ว สำหรับ BBL และ KBANK

SHORT SELL

🕒 15 สิงหาคม 2567

ปริมาณหุ้นที่ขายชอร์ต

ข้อมูลการขายชอร์ต ณ วันที่ 14 สิงหาคม 2567

หลักทรัพย์	ปริมาณหุ้นที่ขายชอร์ต (หุ้น)	มูลค่าการขายชอร์ต (บาท)	% ปริมาณการขายชอร์ต เทียบกับปริมาณการซื้อขาย
แบบ Auto Matching			
AAI	170,900	1,052,050.00	1.20%
AAI-R	32,500	200,905.00	0.23%
AAV	3,251,900	7,216,042.00	7.78%
AAV-R	877,700	1,942,324.00	2.10%
ADVANC	157,800	38,393,000.00	3.02%
ADVANC-R	35,600	8,659,800.00	0.68%
AEONTS	4,000	456,000.00	1.24%
AEONTS-R	23,800	2,670,000.00	7.37%
AGE	1,800	2,124.00	0.33%
AH	15,300	231,360.00	1.66%
AI	400	1,408.00	0.31%
AMATA	172,200	3,793,060.00	0.83%
AMATA-R	1,615,200	35,397,320.00	7.74%
AOT	4,021,300	225,140,400.00	13.61%
AOT-R	249,000	13,957,175.00	0.84%
AP	249,700	1,942,455.00	4.73%
AP-R	308,300	2,397,290.00	5.84%
ASIAN	37,100	361,685.00	0.69%
ASK	3,100	32,240.00	0.43%
AURA	100	1,500.00	0.01%
AURA-R	600	8,900.00	0.04%
AWC	7,920,100	24,832,876.00	3.20%
AWC-R	3,881,500	12,117,422.00	1.57%
BA	65,700	1,300,710.00	3.04%
BAFS	400	5,020.00	0.03%
BAFS-R	87,500	1,086,880.00	6.18%
BAM	387,700	2,511,825.00	2.01%
BAM-R	460,800	2,970,710.00	2.39%
BANPU	1,115,400	5,190,410.00	2.10%
BANPU-R	778,100	3,583,390.00	1.46%
BAY	2,700	61,000.00	1.04%
BBGI	36,600	200,500.00	0.78%
BBIK	20,600	685,625.00	1.00%
BBL	158,900	20,891,250.00	3.19%
BBL-R	511,800	67,254,600.00	10.27%
BCH	204,800	3,144,310.00	1.33%
BCH-R	255,600	3,937,690.00	1.65%
BCP	441,900	14,914,075.00	2.06%
BCP-R	432,800	14,537,425.00	2.02%
BCPG	31,100	168,945.00	1.89%
BCPG-R	67,200	367,280.00	4.08%
BDMS	1,352,000	36,539,325.00	2.29%
BDMS-R	1,454,400	39,309,125.00	2.46%
BEAUTY	123,800	45,806.00	1.79%
BEC	36,600	135,644.00	2.25%
BEM	5,700,900	43,873,200.00	9.63%
BEM-R	5,539,600	42,709,450.00	9.36%
BGRIM	656,300	13,398,720.00	2.52%
BGRIM-R	637,100	12,979,430.00	2.45%
BH	38,800	9,458,100.00	1.58%
BH-R	425,900	103,763,500.00	17.36%
BIC	38,800	784,600.00	0.49%
BIC-R	142,600	2,865,980.00	1.80%
BIA	27,800	478,330.00	1.40%
BIA-R	109,700	1,879,690.00	5.51%
BPP	2,700	31,050.00	0.49%
BPP-R	400	4,560.00	0.07%
BSRC	8,300	56,925.00	0.08%
BSRC-R	471,200	3,206,270.00	4.78%
BTG	46,400	1,053,450.00	3.38%
BTG-R	61,200	1,378,400.00	4.46%
BTS	8,100	31,752.00	0.01%
BTS-R	215,000	844,794.00	0.36%
BYD	472,800	370,110.00	1.64%
CBG	430,300	28,918,300.00	3.00%
CBG-R	95,800	6,305,475.00	0.67%
CCET	171,600	609,706.00	0.24%
CCET-R	90,900	321,840.00	0.13%
CENDEL	41,300	1,324,450.00	0.93%
CENDEL-R	86,700	2,749,425.00	1.96%
CHG	116,200	277,242.00	1.31%
CHG-R	151,400	360,332.00	1.71%
CK	93,400	1,684,930.00	3.12%
CK-R	119,400	2,143,520.00	3.99%
CKP	195,200	726,826.00	5.35%
CKP-R	195,000	723,536.00	5.34%
CNO1	5,010	83,978.90	17.53%
COM7	479,500	9,709,070.00	4.92%

หลักทรัพย์	ปริมาณหุ้นที่ขายชอร์ต (หุ้น)	มูลค่าการขายชอร์ต (บาท)	% ปริมาณการขายชอร์ต เทียบกับปริมาณการซื้อขาย
แบบ Auto Matching			
COM7-R	153,700	3,101,780.00	1.58%
CPALL	1,891,200	105,136,575.00	1.59%
CPALL-R	1,943,200	108,652,000.00	1.64%
CPAXT	1,548,500	44,108,225.00	8.71%
CPAXT-R	149,800	4,360,500.00	0.84%
CPF	836,800	20,185,300.00	2.87%
CPF-R	1,004,700	24,151,330.00	3.44%
CPN	88,800	4,769,475.00	0.99%
CPN-R	78,400	4,206,725.00	0.87%
CRC	35,400	929,175.00	0.45%
CRC-R	233,400	6,077,825.00	2.96%
CV	100	20.00	0.00%
DELTA	358,800	36,731,900.00	3.68%
DELTA-R	569,700	58,307,400.00	5.85%
DEMCO	29,400	110,132.00	16.83%
DITTO	25,500	318,200.00	0.18%
DITTO-R	223,400	2,956,460.00	1.54%
DMT	6,000	70,800.00	0.72%
DOHOME	189,000	1,910,260.00	2.21%
DOHOME-R	515,400	5,162,840.00	6.01%
EA	128,300	545,228.00	0.09%
EA-R	2,000	8,526.00	0.00%
EASTW	100	250.00	0.07%
EGCO	55,700	5,461,625.00	3.11%
EGCO-R	24,700	2,429,525.00	1.38%
EPG	36,500	139,332.00	1.20%
EPG-R	196,800	746,398.00	6.47%
ERW	332,000	1,195,482.00	2.57%
ERW-R	665,100	2,396,058.00	5.14%
ETC	900	1,719.00	0.05%
FORTH	24,600	262,325.00	0.24%
FORTH-R	1,000	10,900.00	0.01%
GFPT	128,400	1,639,660.00	2.58%
GFPT-R	8,600	110,160.00	0.17%
GLOBAL	147,100	1,928,300.00	2.50%
GLOBAL-R	90,200	1,184,580.00	1.53%
GPSC	205,900	7,761,775.00	1.49%
GPSC-R	301,900	11,303,500.00	2.19%
GULF	764,200	36,116,825.00	2.78%
GULF-R	86,500	4,093,775.00	0.31%
GUNKUL	577,100	1,244,028.00	2.49%
GUNKUL-R	835,100	1,799,608.00	3.60%
HANA	76,700	3,167,550.00	0.52%
HANA-R	308,400	12,791,100.00	2.08%
HKCE01	763	14,268.10	16.71%
HMPRO	803,800	6,326,230.00	3.61%
HMPRO-R	625,200	4,984,515.00	2.81%
HUMAN	16,200	158,910.00	1.27%
ICHI	62,400	911,130.00	0.54%
ICHI-R	184,000	2,653,200.00	1.59%
ILM	4,300	70,920.00	1.41%
INTUCH	118,800	9,937,550.00	1.80%
INTUCH-R	928,200	77,656,175.00	14.03%
IRPC	3,279,600	4,522,390.00	21.40%
IRPC-R	551,900	759,332.00	3.60%
ITC	53,200	1,202,370.00	0.58%
ITC-R	135,000	3,040,720.00	1.47%
IVL	1,115,500	18,844,020.00	4.91%
IVL-R	845,500	14,179,710.00	3.72%
JAS-R	177,000	452,272.00	0.30%
JMART	36,400	443,270.00	0.10%
JMART-R	82,600	1,000,010.00	0.23%
JMT	641,400	8,520,670.00	1.43%
JMT-R	303,500	3,967,070.00	0.67%
JTS	200	12,625.00	0.05%
JTS-R	22,500	1,400,575.00	5.57%
KAMART	150,000	1,955,900.00	3.06%
KBANK	291,300	38,229,850.00	3.26%
KBANK-R	53,100	6,950,150.00	0.59%
KCE	807,000	31,717,400.00	2.56%
KCE-R	392,000	15,819,900.00	1.24%
KEX	33,800	87,904.00	2.30%
KGI	12,200	49,254.00	3.17%
KKP	98,100	3,765,725.00	7.89%
KKP-R	22,100	848,525.00	1.78%
KLINIQ	300	9,750.00	0.04%
KTB	953,000	17,181,460.00	1.79%
KTB-R	897,900	16,086,590.00	1.69%

SHORT SELL

ปริมาณหุ้นที่ขายชอร์ต

(ต่อ) ข้อมูลการขายชอร์ต ณ 14 สิงหาคม 2567

หลักทรัพย์	ปริมาณหุ้นที่ขายชอร์ต (หุ้น)	มูลค่าการขายชอร์ต (บาท)	% ปริมาณการขายชอร์ต เทียบกับปริมาณการซื้อขาย
IIU Auto Matching			
KTC	151,400	5,971,525.00	2.70%
KTC-R	755,200	29,818,125.00	13.47%
LANNA	33,000	479,250.00	2.10%
LH	932,700	4,805,730.00	0.74%
LH-R	944,900	4,774,285.00	0.75%
LPN	5,600	16,240.00	0.66%
M	13,700	365,500.00	1.69%
M-R	20,000	535,000.00	2.46%
MAJOR	100,800	1,358,320.00	4.89%
MASTER	8,600	357,700.00	0.30%
MBK	11,200	180,580.00	1.00%
MBK-R	25,300	414,920.00	2.27%
MC	17,700	177,230.00	1.08%
MC-R	9,600	94,670.00	0.59%
MEB	2,000	58,825.00	1.75%
MEGA	60,700	2,285,600.00	3.72%
MEGA-R	110,900	4,169,150.00	6.80%
MINT	508,600	12,626,730.00	1.78%
MINT-R	400,300	9,861,265.00	1.40%
MTC	691,300	27,885,200.00	5.89%
MTC-R	318,800	12,991,300.00	2.72%
NER	93,500	451,880.00	1.55%
NER-R	98,200	476,172.00	1.63%
NEX	144,600	96,798.00	0.93%
ONEE	74,900	245,338.00	1.67%
OR	1,786,100	24,995,600.00	14.11%
OR-R	656,400	9,177,530.00	5.19%
ORI	75,800	319,954.00	1.55%
OSP	177,200	4,216,720.00	1.74%
OSP-R	561,200	13,285,160.00	5.50%
PLANB	170,700	1,168,260.00	2.27%
PLANB-R	120,900	822,120.00	1.61%
PR9	122,000	2,099,660.00	5.34%
PRM	26,100	217,935.00	0.17%
PRM-R	233,600	1,943,390.00	1.54%
PSH	14,300	119,760.00	1.98%
PSH-R	27,600	228,920.00	3.82%
PSL	279,500	2,221,115.00	5.07%
PSL-R	64,300	511,750.00	1.17%
PTG	77,700	643,605.00	1.05%
PTG-R	270,000	2,214,685.00	3.65%
PTT	2,766,000	93,790,625.00	3.85%
PTT-R	3,377,700	114,242,125.00	4.70%
PTTEP	280,400	40,897,850.00	4.62%
PTTEP-R	854,900	124,429,050.00	14.08%
PTTGC	549,700	12,974,870.00	2.72%
PTTGC-R	183,900	4,326,060.00	0.91%
QH	329,800	550,766.00	2.09%
QH-R	307,400	513,358.00	1.95%
RATCH	120,900	3,470,475.00	2.80%
RATCH-R	29,500	848,100.00	0.68%
RBF	984,100	5,147,710.00	3.85%
RCL	36,400	813,480.00	0.89%
RCL-R	84,400	1,880,470.00	2.07%
ROJNA	80,900	450,970.00	1.43%
ROJNA-R	37,000	206,950.00	0.65%
RPC	5,200	2,600.00	2.56%
RS	4,700	55,460.00	0.58%
SABINA	17,900	382,500.00	0.76%
SAMART	39,700	238,885.00	2.97%
SAPPE	3,600	351,500.00	0.25%
SAPPE-R	126,200	12,254,725.00	8.92%
SAT	9,500	105,450.00	1.35%
SAT-R	97,700	1,083,410.00	13.91%
SAWAD	288,500	8,266,850.00	2.76%
SAWAD-R	270,900	7,929,725.00	2.59%
SC	396,400	953,272.00	2.77%
SCB	212,600	21,767,550.00	3.46%
SCB-R	155,700	15,947,700.00	2.53%
SCC	335,100	66,017,800.00	15.33%
SCC-R	75,100	14,745,100.00	3.44%
SCCC	5,600	782,600.00	0.56%
SCCC-R	24,500	3,416,750.00	2.43%
SCGP	381,700	8,735,570.00	2.13%
SCGP-R	1,605,000	36,623,290.00	8.94%
SCN	3,600	2,808.00	0.19%
SGP	800	5,520.00	0.24%
SHR	109,500	191,178.00	2.99%

หลักทรัพย์	ปริมาณหุ้นที่ขายชอร์ต (หุ้น)	มูลค่าการขายชอร์ต (บาท)	% ปริมาณการขายชอร์ต เทียบกับปริมาณการซื้อขาย
IIU Auto Matching			
SINGER	321,300	2,464,080.00	1.45%
SINGER-R	1,500	11,405.00	0.01%
SIRI	5,100,800	8,044,569.00	1.42%
SIRI-R	1,177,800	1,875,378.00	0.33%
SIS	16,200	350,340.00	1.25%
SISB	74,900	2,266,425.00	2.58%
SISB-R	79,900	2,414,300.00	2.75%
SIWD	86,600	936,840.00	1.39%
SIWD-R	200,000	2,139,910.00	3.22%
SKY	39,900	679,210.00	2.76%
SNIP	37,900	463,520.00	1.83%
SPA	19,700	130,810.00	0.97%
SPALI	397,300	6,343,350.00	3.00%
SPALI-R	546,000	8,627,730.00	4.13%
SPGC	12,800	103,245.00	1.96%
SPRC	1,255,800	8,890,225.00	10.80%
SPRC-R	233,200	1,652,400.00	2.00%
STA	2,156,900	41,831,290.00	11.69%
STAR5001	201	4,361.70	0.51%
STEC	540,800	4,714,425.00	1.69%
STEC-R	217,800	1,858,970.00	0.68%
STGT	55,900	499,290.00	1.61%
STGT-R	14,300	126,545.00	0.41%
STPI	800	2,624.00	0.00%
SUSCO	36,300	119,246.00	1.64%
TASCO	234,300	3,733,680.00	3.21%
TASCO-R	100,700	1,604,490.00	1.38%
TCAP	103,400	4,942,325.00	4.18%
TCAP-R	25,400	1,207,775.00	1.03%
TFG	99,900	405,184.00	0.76%
THANI	53,300	93,957.00	0.62%
THANI-R	117,500	206,168.00	1.37%
THCOM	191,500	2,238,750.00	2.72%
THCOM-R	155,400	1,819,880.00	2.21%
THG	600	15,725.00	0.66%
THG-R	2,500	65,200.00	2.77%
TIDLOR	489,200	6,640,460.00	1.21%
TIDLOR-R	474,100	6,518,290.00	1.17%
TIPH	2,200	56,075.00	0.72%
TIPH-R	26,500	666,080.00	8.70%
TISCO	236,800	21,535,800.00	6.25%
TISCO-R	174,000	15,804,950.00	4.59%
TKN	120,500	1,157,200.00	1.55%
TKN-R	38,500	363,125.00	0.49%
TU	273,100	1,944,030.00	1.67%
TU-R	226,200	1,618,385.00	1.38%
TOA	29,300	503,020.00	2.71%
TOA-R	62,400	1,070,820.00	5.78%
TOP	386,500	19,990,050.00	4.50%
TOP-R	856,300	44,232,300.00	9.96%
TPIPL	300,400	333,938.00	2.57%
TPIPL-R	1,766,800	1,956,312.00	15.09%
TPIPP-R	3,500	9,730.00	0.32%
TQM	9,000	240,350.00	1.97%
TQM-R	13,400	355,150.00	2.93%
TRUE	1,801,400	18,270,590.00	2.30%
TSE	200	187.00	0.03%
TTA	133,800	753,975.00	2.71%
TTA-R	30,000	168,000.00	0.61%
TTB	8,890,100	15,194,937.00	1.76%
TTB-R	15,100,700	25,973,071.00	2.98%
TTW	61,100	541,850.00	3.91%
TTW-R	57,400	505,120.00	3.67%
TU	306,500	4,668,320.00	2.16%
TU-R	205,200	3,133,600.00	1.45%
TVO	5,200	112,000.00	0.65%
TVO-R	5,900	127,310.00	0.74%
VGI	1,635,300	2,893,907.00	0.34%
VGI-R	9,010,700	15,849,944.00	1.88%
WHA	1,900,900	9,748,990.00	6.04%
WHA-R	396,500	2,022,150.00	1.26%
WHAUP	98,100	382,590.00	2.15%
WHAUP-R	44,000	172,260.00	0.96%
XO	27,600	716,475.00	0.50%
XO-R	55,400	1,452,175.00	1.01%
XPG	1,879,900	1,583,261.00	2.27%
XPG-R	225,800	193,659.00	0.27%

• ไม่รวมรายการขายชอร์ตของสมาชิกที่เป็นผู้ร่วมค้ำหน่วยลงทุน หรือผู้ดูแลสภาพคล่องของหน่วยลงทุนของกองทุนรวมอีกเอฟ/เพอับัญชีบริษัทประเภทเพื่อทำกำไรจากส่วนต่างของราคาหรือเพื่อดูแลสภาพคล่อง แล้วแต่กรณี

• รายการที่ชื่อย่อหลักทรัพย์ด้วย "-R" หมายถึง ข้อมูลธุรกรรมขายชอร์ตในเอ็นวีดีอาร์

ที่มา : set.or.th

รายงานการเปลี่ยนแปลงการถือหลักทรัพย์และสัญญาซื้อขายล่วงหน้าของผู้บริหาร (แบบ 59) ประจำวันที่ 14 สิงหาคม 2567

ชื่อบริษัท	วิธีการได้มา/จำหน่าย	ชื่อผู้บริหาร	ประเภทหลักทรัพย์	วันที่ได้มา/จำหน่าย	จำนวน	ราคา
24CS	ขาย	นาย ยศวิทย์ วัฒนธีระกิจจา	หุ้นสามัญ	13/08/2567	15,700,000 Revoked by Reporter	4.40
24CS	ขาย	นาย ยศวิทย์ วัฒนธีระกิจจา	หุ้นสามัญ	13/08/2567	15,700,000	4.40
ETL	ซื้อ	นาง อารยา คงสุนทร	หุ้นสามัญ	13/08/2567	700,000	0.67
JDF	ซื้อ	นาย อธิมล หอสังกุล	หุ้นสามัญ	13/08/2567	63,400	2.18
JDF	ซื้อ	นาย อธิมล หอสังกุล	หุ้นสามัญ	13/08/2567	1,000	2.20
MJD	ซื้อ	นางสาว เพชรลดา พูลวรลักษณ์	หุ้นสามัญ	13/08/2567	100,000	1.00
MTI	ซื้อ	นาง นวลพรรณ ลำซ่า	หุ้นสามัญ	13/08/2567	993,000	102.72
MTI	ซื้อ	นาง นวลพรรณ ลำซ่า	หุ้นสามัญ	13/08/2567	150,000	104.00
PG	ซื้อ	นาง กิตยาภรณ์ ชัยถาวรเสถียร	หุ้นสามัญ	13/08/2567	195,600	8.70
RBF	ซื้อ	นาง เพ็ชรา รัตนภูมิภิญโญ	หุ้นสามัญ	13/08/2567	130,000	5.20
RBF	ซื้อ	นาย สมชาย รัตนภูมิภิญโญ	หุ้นสามัญ	13/08/2567	2,000,000	5.18
SAF	ซื้อ	นาย พิศิษฐ์ อริยเดชาวิเศษ	หุ้นสามัญ	9/08/2567	113,200	0.48
SAF	ซื้อ	นาย พิศิษฐ์ อริยเดชาวิเศษ	หุ้นสามัญ	13/08/2567	22,700	0.50
SPA	ซื้อ	นาย ภูมิพันธ์ บุญญาบะรัมย์	หุ้นสามัญ	13/08/2567	50,000	6.30
SUN	ขาย	นาง จิราพร กิตติคุณชัย	หุ้นสามัญ	13/08/2567	71,000,000	3.74
THE	ขาย	นาย รุจิระ จิระพงษ์ตระกูล	หุ้นสามัญ	9/08/2567	9,000,000	1.00
TRT	ซื้อ	นาย จารุวิทย์ สวมมาลี	หุ้นสามัญ	13/08/2567	8,400	3.87

ที่มา: sec.or.th

รายงานการได้มา/จำหน่ายหลักทรัพย์ของกิจการ (แบบ 246-2) ประจำวันที่ 14 สิงหาคม 2567

หลักทรัพย์	ชื่อผู้ได้มา/จำหน่าย	วิธีการ	ประเภทหลักทรัพย์	% ก่อน			วันที่ได้มา/จำหน่าย	% หลัง			หมายเหตุ3
				ได้มา/จำหน่าย	ได้มา/จำหน่าย	ได้มา/จำหน่าย		ได้มา/จำหน่าย (กลุ่ม)2	ได้มา/จำหน่าย (กลุ่ม)2	ได้มา/จำหน่าย (กลุ่ม)2	
THE	นาย สุรัช จิระพงษ์ตระกูล	จำหน่าย	หุ้น	8.5294	3.7203	4.8091	9/8/2567	8.5294	3.7203	4.8091	
1.	หุ้น หมายถึง หุ้นสามัญหรือหุ้นบุริมสิทธิ หรือในเคสกรณีแปลงสิทธิในผลประโยชน์ที่เกิดจากหลักทรัพย์อ้างอิงไทย (DR) หลักทรัพย์แปลงสภาพ หมายถึง ในสำคัญแสดงสิทธิจะซื้อหุ้นสามัญ หุ้นกู้แปลงสภาพ หรือหลักทรัพย์อื่นที่อาจแปลงสภาพได้										
2.	กรณีที่มีการรายงานเป็นกลุ่ม ชื่อผู้ได้มา/จำหน่าย จะแสดงข้อมูลของบุคคลในกลุ่มที่มีการเปลี่ยนแปลง ส่วน %การได้มา/จำหน่าย และ %หลังการได้มา/จำหน่าย จะแสดงตัวเลขของทั้งกลุ่ม และบุคคลตามมาตรา 258 (นิยามตามบุคคลมาตรา 258)										
3.	ข้อมูลเบื้องต้น หมายถึง ข้อมูลยังไม่ครบถ้วน และ/หรือ อยู่ระหว่างการสอบทาน ฉบับแก้ไข หมายถึง ผู้รายงานยื่นเอกสารชุดใหม่ เพื่อแก้ไขจุดผิด chain principle หมายถึง การได้มา/จำหน่ายโดยอ้อม และเป็นการได้มาในจำนวนที่ทำให้ผู้ได้มาต้องทำคำเสนอซื้อหลักทรัพย์ทั้งหมดของกิจการ										

ที่มา: sec.or.th

TURNOVER LIST



15 สิงหาคม 2567

TURNOVER LIST & TRADING ALERT หลักทรัพย์ที่เข้าข่ายมาตรการจำกัดการซื้อขาย

สิ้นสุด	หลักทรัพย์	ระดับ 1		ระดับ 2		ระดับ 3	
		วันเริ่มต้น	วันสิ้นสุด	วันเริ่มต้น	วันสิ้นสุด	วันเริ่มต้น	วันสิ้นสุด
2 ส.ค. 67	MONO	5 ส.ค. 67	23 ส.ค. 67				

หมายเหตุ

เมื่อหุ้นสามัญเข้ามาตรการให้หลักทรัพย์อื่นของบจ. และหลักทรัพย์ที่มีการอ้างอิงหลักทรัพย์ของบจ. เข้ามาตรการจำกัดการซื้อขายด้วย (ยกเว้น DW) โดย

1. Cash Balance: สมาชิกต้องดำเนินการให้ลูกค้าซื้อหลักทรัพย์ด้วยบัญชี **Cash Balance** เท่านั้น โดยลูกค้าต้องวางเงินสดไว้ล่วงหน้ากับสมาชิกเต็มจำนวนก่อนซื้อหลักทรัพย์

2. ห้ามคำนวณวงเงินซื้อขาย: ห้ามสมาชิกใช้หลักทรัพย์เป็นหลักประกันในการคำนวณเป็นวงเงินซื้อขายหลักทรัพย์ (ในทุกประเภทบัญชี)

3. ห้าม Net Settlement: ห้ามสมาชิกหักกลบราคาซื้อกับราคาขายหลักทรัพย์เดียวกันในวันเดียวกัน (ซื้อและขายหลักทรัพย์เดียวกันในวันเดียวกัน ค่าขายคืนเป็นวงเงินในวันทำการถัดไป)

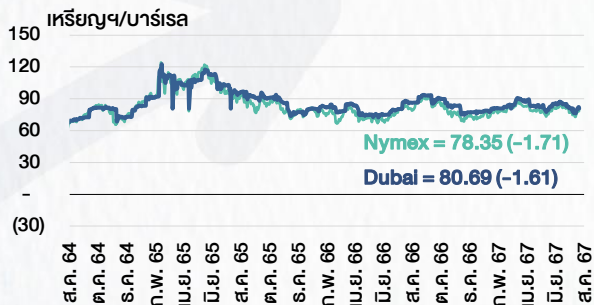
ทั้งนี้ มาตรการจำกัดการซื้อขาย มีปัจจัยที่ใช้ในการพิจารณา คือ อัตราหมุนเวียนการซื้อขาย (**Turnover ratio**) มูลค่าการซื้อขาย และราคาซื้อขาย ที่ไม่สอดคล้องกับปัจจัยพื้นฐาน เช่น **P/E Ratio** เป็นต้น

ที่มา: set.or.th

CYCLICAL WATCH

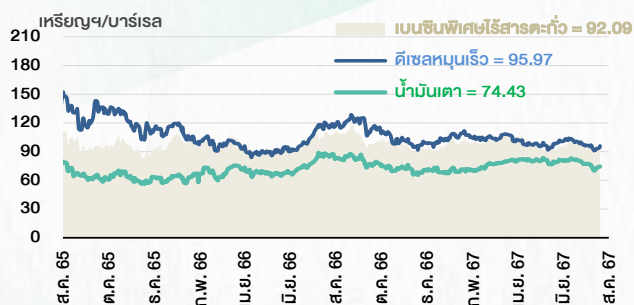
🕒 15 สิงหาคม 2567

ราคาน้ำมันดิบ



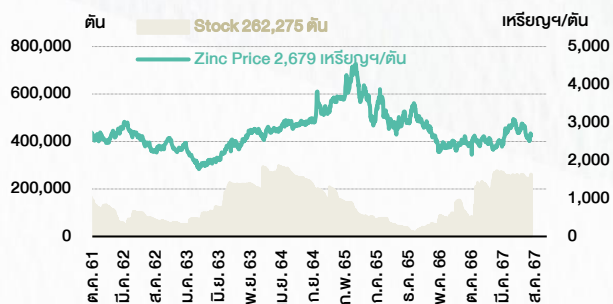
ที่มา : TQ professional

ราคาขายปลีกน้ำมันสำเร็จรูปตลาดสิงคโปร์



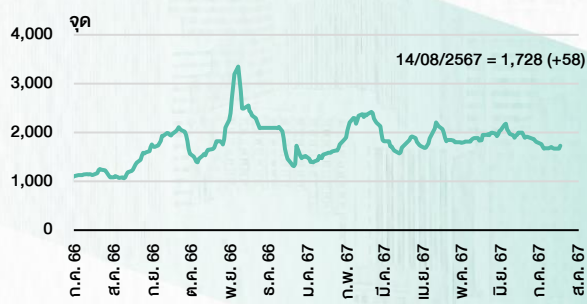
ที่มา : TOP

ราคาสังกะสี



ที่มา : lme.co.uk

ดัชนีค่าระวาง BDI



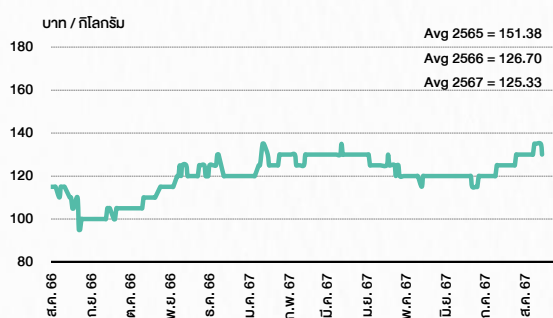
ที่มา : TQ professional

ราคากันหิน



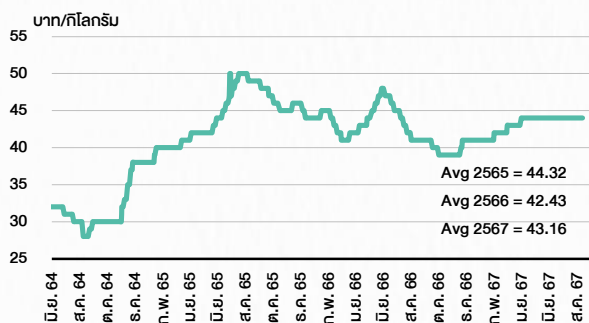
ที่มา : BANPU

ราคาถั่ววง 61-70 ตอ/กก.



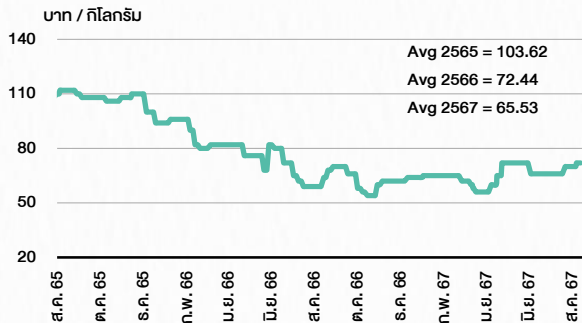
ที่มา : สำนักงานเศรษฐกิจการเกษตร

ราคาไก่เป็น



ที่มา : สำนักงานเศรษฐกิจการเกษตร

ราคาหมู



ที่มา : สำนักงานเศรษฐกิจการเกษตร

STOCK CALENDAR

August 2024					
Monday	Tuesday	Wednesday	Thursday	Friday	
12	13	14	15	16	
<p>XD AAPL80X @B0.00884 CPNCG @B0.2467 DFI @B0.2222 POPF @B0.2900 PTTEP @B4.50 SIRIP @B0.10</p> <p>XN CPNCG @B0.0194</p> <p>PUBLIC HOLIDAY (H.M. Queen Sirikit The Queen Mother's Birthday / Mother's Day)</p> <p>New shares trading CHO 238,095,238 shrs (pp)</p> <p>Conversion BWG-W6 1:1w @B0.70</p>	<p>New shares trading BC 176,398 shrs (w) PPM 613 shrs (w) PPPM 62 shrs (w)</p>	<p>New list - Warrant > MAI ECF-W5 479.743m units, B1 par</p> <p>Delist URBNPF</p> <p>XD MSFT80X @B0.01371 RAM @B0.20 SCCC @B4.00</p> <p>XR BTS 4.5:1n @B4.50</p> <p>XW MGI 2.50 existing: 1MGI-W1 VGI 10 existing: 1VGI-W4</p> <p>Conversion MBK-W3 1.0754:1w @B2.7895 MBK-W4 1.0443:1w @B2.8727 PRG-W1 1.095:1w @B4.5663 PRG-W2 1.0641:1w @B4.699 PRG-W3 1.0349:1w @B4.8311 PRG-W4 1:1w @B5.00 TCAP-P 1:1</p>	<p>Delist ENY</p> <p>XD INETREIT @B0.20 PACO @B0.05 SBUX80X @tba TNR @B0.30</p> <p>XN 3BBIIF @B0.1900</p> <p>XR SGC 1:1n @1.30</p> <p>XW SGC 2.5 existing: 1SGC-W2</p> <p>Conversion JUN-W2 1:1w @B2.20</p>		
19	20	21	22	23	
<p>XD AAI @B0.1785 ADVANC @B4.87 DCC @B0.02 ITC @B0.40 MGT @B0.03 TFM @B0.30 TNP @B0.0425</p>	<p>Last trading day MBAX-W2</p> <p>XD AMARC @B0.02 BAFS @B0.10 GUNKUL @B0.08 III @B0.12 INTUCH @B2.00 KIAT @B0.01 TPRIME @B0.1039 WHART @B0.1650 WHART @B0.1930</p> <p>XN TPRIME @B0.0361</p> <p>XR TNDT 1:2n @B0.26</p>	<p>XD ARROW @B0.10 ASIAN @B0.4297 BOFFICE @B0.0872 BOL @B0.145 BVG @B0.034 DREIT @B0.2050 GC @B0.20 HFT @B0.28 IT @B0.07 LPN @B0.05 QH @B0.03 SAT @B0.26 SCM @B0.05 SMPC @B0.40 SRIPANWA @B0.1064 SRS @B0.06875 TEAM @B0.08 THANA @B0.025 TU @B0.31 UEC @B0.03</p> <p>XE MBAX-W2 1:1w @B3.00 (final, "SP")</p> <p>XN BOFFICE @B0.0643</p>	<p>XD ADD @B0.05 ADVANC @B0.15 AI @B0.15 AIT @B0.15 AMA @B0.20 AUCT @B0.35 BEC @B0.04 BGC @B0.05 CBG @B0.60 CPAXT @B0.18 D @B0.045 FTREIT @B0.1870 JMT @B0.50 KJL @B0.17 PDG @B0.09 PM @B0.45 PSL @B0.10 PT @B0.35 RCL @B0.50 RJH @B0.30 SGP @B0.15 SINO @B0.014423 SITHAI @B0.02 SMT @B0.10 SNMP @B0.25 SPRIME @B0.1250 STEG19 @B0.1047 TACC @B0.20 TMT @B0.05 TOR @B0.184 UTP @B0.35 LVAN @B0.40 VNG @B0.05</p>	<p>Resume trading before delist (23 Aug -2 Sep 24)</p> <p>ALL STRAK WORLD</p> <p>XD ALLY @B0.1330 AMATAR @B0.16 BH @B2.00 BHP @B2.00 DMT @B0.21 ILM @B0.25 MCS @B0.20 MEGA @B0.80 NER @B0.05 SUPREIF @B0.20996 TVO @B0.80 WHAIR @B0.1372</p> <p>XN BTSGIF @B0.178 HYDROGEN @B0.1525</p> <p>Conversion INET-W3 1:1w @B4.00</p>	
26	27	28	29	30	
<p>Last trading day SABUY-W2</p> <p>XD AIMCG @B0.0900 AIMRT @B0.1433 AMATA @B0.25 AYUD @B0.90 BGRIM @B0.18 BRRGIF @B0.13058 CPNREIT @B0.0399 FSMART @B0.23 GPI @B0.10 K @B0.03 KCAR @B0.08 KCE @B0.60 M @B0.50 MOONG @B0.06 NAT @B0.22 NSL @B0.35 PCSGH @B0.10 PHOL @B0.10 POS @B0.05 RPH @B0.11 SABINA @B0.69 SFLEX @B0.06 TFG @B0.075 TKN @B0.30 VCOM @B0.12</p> <p>XN B-WORK @B0.3203 BRRGIF @B0.14 CPNREIT @B0.1283</p>	<p>XD AH @B0.30 ASP @B0.07 BIS @B0.05 BJC @B0.15 BLA @B0.20 BLC @B0.06 BTC @B0.01 CHG @B0.02 CK @B0.15 FTE @B0.04 GFC @B0.10 HUMAN @B0.12 IHL @B0.06 IMPACT @B0.22 IVL @B0.175 KTBSTMAR @B0.1741 NNCL @B0.05 PIMO @B0.02 POLY @B0.20 SAMTEL @B0.03 SC @B0.05 SNP @B0.10 SPALI @B0.60 STP @B0.25 SYNEX @B0.10 TKS @B0.12 TOG @B0.20 WINNER @B0.06 XO @B1.70</p> <p>XE SABUY-W2 1:1w @B5.00 (final, "SP")</p>	<p>XD 2S @B0.07 AFO @B0.15 CCET @B0.07 CPW @B0.04 FPI @B0.04 GVREIT @B0.1963 HTECH @B0.075 JSP @B0.0316 KAMART @B0.10 KISS @B0.10 PLT @B0.01 PSH @B0.15 SIRI @B0.07 SKR @B0.09 SPRC @B0.25 THP @B0.65 TOA @B0.33 TOM @B0.45</p>	<p>XD CPF @B0.45 EKH @B0.28 JUBILE @B0.19 KLINIQ @B0.65 LPH @B0.03 OSP @B0.30 SECURE @B0.20 SPCG @B0.50</p>	<p>XD PROSPECT @B0.2150 VENTURE19 @B0.0654</p> <p>Conversion AJA-W3 1.071:1w @B0.166 (final) BC-W2 1:1w @B2.00 BEYOND-W2 1:1w @B10.00 (final) CSC-P 1:1 JCKH-W2 1:1w @B0.03 JSP-W1 1:1w @B2.50 (final) SAWAD-W2 1.146:1w @B87.188 SCN-W3 1:1w @B1.00 SSP-W2 1.21:1w @B16.529</p>	
September 2024					
Monday	Tuesday	Wednesday	Thursday	Friday	
2	3	4	5	6	
<p>Last trading day ALL STRAK WORLD</p> <p>Conversion SIMAT-W5 1:1w @B2.00 (Final)</p> <p>XD GOOG80X @B0.0036</p>	<p>Delisting ALL STRAK WORLD SIMAT-W5</p> <p>Last trading day TRUBB-W2</p> <p>Last trading day TRITN-W6</p>	<p>XE TRUBB-W2 1:1w @B6.00 (final, "SP")</p> <p>XE TRITN-W6 1:1w @B0.25 (final, "SP")</p>	<p>XD BKNG80X @tba PEP80X @B0.00976</p> <p>XW SGC 5 existing: 1SGC-W1</p>	<p>XD KOB8X @B0.01746</p> <p>Conversion MBAX-W2 1:1w @B3.00 (final)</p> <p>Delist SABUY-W2</p>	
23	24	25	26	27	
<p>XD SO @B0.007407407623 SO 15 existing: 1STD</p>			<p>Conversion SABUY-W2 1:1w @B5.00 (final)</p>	<p>XD NINTENDO19 @tba SMFG19 @B0.1066</p> <p>Conversion TRUBB-W2 1:1w @B6.00 (final)</p>	

ANTI-CORRUPTION PROGRESS INDICATOR

คำอธิบายผลการประเมินแต่ละระดับ

ระดับที่ 1 มีนโยบาย (Committed)

มีคำมั่นหรือมติคณะกรรมการในเรื่องการดำเนินธุรกิจที่จะไม่มีส่วนเกี่ยวข้องกับการทุจริตและการดูแลให้บริษัทปฏิบัติตามกฎหมายที่เกี่ยวข้อง

ระดับที่ 2 ประกาศเจตนารมณ์ (Declared)

มีการประกาศเจตนารมณ์เข้าเป็นแนวร่วมปฏิบัติของภาคเอกชนไทยในการต่อต้านการทุจริต (CAC) หรือโครงการต่อต้านทุจริตที่กำหนดให้องค์กรต้องมีกระบวนการในตนเองเดียวกัน

ระดับที่ 3 มีมาตรการป้องกัน (Established)

มีมาตรการป้องกัน การประเมินความเสี่ยง การสื่อสารและฝึกอบรมแก่พนักงาน รวมทั้งการดูแลให้มีการดำเนินการและการทบทวนความเหมาะสมของมาตรการอย่างสม่ำเสมอ

ระดับที่ 4 ได้รับการรับรอง (Certified)

มีการสอบทานจากคณะกรรมการตรวจสอบหรือผู้สอบบัญชีที่สำนักงาน ก.ส.ศ. ให้ความเห็นชอบ และได้รับการรับรองหรือผ่านการตรวจสอบเพื่อให้ความเชื่อมั่นอย่างเป็นทางการจากหน่วยงานภายนอก (เช่น CAC)

ระดับที่ 5 ขยายผลสู่ผู้ที่เกี่ยวข้อง (Extended)

มีการขยายผลการดำเนินนโยบายต่อต้านการทุจริตสู่ผู้ที่เกี่ยวข้องในห่วงโซ่อุปทาน และการเปิดเผยข้อมูลเกี่ยวกับกรณีทุจริตที่เกิดขึ้น

เปิดเผยบ้างแต่ไม่เปิดเผยที่ชัดเจน

ไม่เปิดเผยหรือไม่เปิดเผย

CG SCORE: การจัดอันดับบรรษัทภิบาล

คำอธิบายผลการประเมินแต่ละระดับ

ระดับคะแนน 5 (90-100) : ดีเลิศ



ระดับคะแนน 4 (80-89) : ดีมาก



ระดับคะแนน 3 (70-79) : ดี



NR. : ไม่ปรากฏชื่อในรายงาน CGR

"Disclaimer: การเปิดเผย (ก) ผลสำรวจในเรื่องการกำกับดูแลกิจการ (Corporate Governance Report) ที่จัดทำโดยสมาคมส่งเสริมสถาบันกรรมการบริษัทไทย (IOD) และ (ข) ผลการประเมินดัชนีชี้วัดความคืบหน้าการป้องกันการมีส่วนเกี่ยวข้องกับการทุจริตคอร์รัปชัน (Anti-Corruption Progress Indicators) ที่จัดทำโดยสถาบันที่เกี่ยวข้อง ซึ่งมีการเปิดเผยโดยสำนักงานคณะกรรมการกำกับหลักทรัพย์และตลาดหลักทรัพย์นี้ เป็นการสำรวจและประเมินโดยสมาคมหรือสถาบันที่เกี่ยวข้องจากข้อมูลที่ได้รับจากบริษัทจดทะเบียนตามที่บริษัทจดทะเบียนได้ระบุใน (ก) แบบแสดงข้อมูลตามหลักเกณฑ์ Corporate Governance Report of Thai Listed Companies (CGR) ประจำปี และ (ข) แบบแสดงข้อมูลเพื่อการประเมิน Anti-Corruption ซึ่งได้อ้างอิงข้อมูลมาจากแบบแสดงรายการข้อมูลประจำปี (แบบ 56-1) รายงานประจำปี (แบบ 56-2) หรือในเอกสารและหรือรายงานอื่นที่เกี่ยวข้องของบริษัทจดทะเบียนนั้น แล้วแต่กรณี โดยเป็นการสำรวจและประเมินจากข้อมูลของบริษัทจดทะเบียนที่มีการเปิดเผยต่อสาธารณะ และเป็นข้อมูลที่ผู้ลงทุนทั่วไปสามารถเข้าถึงได้ และเป็นการดำเนินการตามนโยบายของสำนักงานคณะกรรมการกำกับหลักทรัพย์และตลาดหลักทรัพย์

ทั้งนี้ ผลการสำรวจหรือผลการประเมินดังกล่าวเป็นการนำเสนอในมุมมองของ IOD หรือสถาบันที่เกี่ยวข้องซึ่งเป็นบุคคลภายนอก โดยมีได้เป็นการประเมินการปฏิบัติตามของบริษัทย่อยในตลาดหลักทรัพย์แห่งประเทศไทย และมีได้ใช้ข้อมูลภายในเพื่อการประเมินแต่อย่างใด

เนื่องจากผลสำรวจหรือผลการประเมินดังกล่าวเป็นเพียงผลสำรวจหรือผลการประเมิน ณ วันที่ปรากฏในผลสำรวจหรือผลการประเมินเท่านั้น ดังนั้น ผลสำรวจหรือผลการประเมินจึงอาจเปลี่ยนแปลงได้ภายหลังวันดังกล่าว หรือเมื่อข้อมูลที่เกี่ยวข้องมีการเปลี่ยนแปลง ทั้งนี้ บริษัทหลักทรัพย์ [] มิได้ยืนยัน ตรวจสอบ หรือรับรองความถูกต้องครบถ้วนของผลสำรวจหรือผลการประเมินดังกล่าวแต่อย่างใด"

CORPORATE GOVERNANCE

▲▲▲▲

AAV	CMBT	INTUCH	PG	SNPP	TSC	LIT
ACE	CIVIL	IRC	PJW	SNP	TSTE	MOONG
ACG	CK	IRPC	PLANB	SO	TSTH	NCL
ADVANC	CKP	ITC	PLAT	SPALI	TTA	NDR
AE	CM	ITEL	PLUS	SPC	TIB	PDG
AEONTS	CNT	IVL	PM	SPCG	TTCL	PEER
AGE	COM7	JAS	POLY	SPI	TTW	PHOL
AH	CPALL	JTS	PORT	SPRC	TVH	PIMO
AHC	CPAXT	KBANK	PPP	SSC	TVO	PPS
AIT	CPF	KCE	PR9	SSF	TWPC	PTC
AJ	CPI	KEX	PRG	SSSC	UAC	SECURE
AKR	CPL	KKP	PRM	STA	UBC	SELIC
ALLA	CPN	KSL	PRTR	STEC	UP	SENX
ALT	CPW	KITB	PSH	STGT	UPF	SFT
AMARIN	CRC	KTC	PFL	STI	UPOIC	SGF
AMATA	CSC	LALIN	PT	SUC	UV	SICT
AMATAV	CSS	LANNA	PTT	SUN	YGI	SR
ANAN	CV	LH	PTTEP	SUSCO	VIBHA	STC
AOT	DCC	LHFG	PTTGC	SUTHA	VIH	TACC
AP	DDD	LOXLEY	Q-CON	SVI	WACOAL	THANA
APCO	DELTA	LPN	QH	SVT	WGE	TM
APCS	DEMCO	LRH	QTC	SYMC	WHA	TMC
ASEFA	DMT	LST	RATCH	SYNEX	WHAUP	TNDT
ASK	DOHOME	M	RBFB	SYNTEC	WICE	TPS
ASP	DRT	MAJOR	RPH	TAE	XPG	TQR
ASW	DUSIT	MALEE	RS	TCAP	ZEN	TRT
AWC	* EA	MATCH	RT	TCMC	ABM	TRV
AYUD	EASTW	MBK	S	TEAMG	ADB	TURTLE
B	ECL	MC	S&J	TEGH	ADD	TVDH
BA	EE	M-CHAI	SA	TFG	AF	TVT
BAFS	EGCO	MCOT	SABINA	TFMAMA	AIRA	UBIS
BAM	EPG	MEGA	SAK	TGE	AKP	UKEM
BANPU	ERW	MFC	SAMART	TGH	AMA	VCOM
BAY	ETC	MFEC	SAMTEL	THANI	ARIP	VL
BBGI	FE	MINT	SAPPE	THCOM	ARROW	WINMED
BBL	FI	MONO	SAT	THP	ATP30	WINNER
BCH	FPT	MSC	SBNEXT	THRE	AUCT	YUASA
BCP	FSX	MST	SC	THREL	BBK	
BCPG	GBX	MTC	SCB	TIDLOR	BC	
BDMS	GC	MTI	SCC	TIFH	BOL	
BEC	GENCO	NC	SCCC	TISCO	BTC	
BEM	GFPT	NCH	SCG	TK	BTW	
BEYOND	GGC	NER	SCGP	TKN	CHEWA	
BGC	GLAND	NKI	SCM	TKS	CHEWA	
BGRIM	GLOBAL	NOBLE	SDC	TKT	COLOR	
BH	GPSC	NRF	SEAFOD	TLI	CRD	
BIZ	GRAMMY	NTV	SEAOIL	TMD	ECF	
BJC	GULF	NVD	SENA	TMT	ETE	
BJCHI	GUNKUL	NWR	SGC	TNITY	FLOYD	
BKIH	HANA	NYT	SGP	TNL	FPI	
BLA	HENG	OCC	SHR	TNR	FVC	
BPP	HMPRO	ONEE	SIRI	TOA	GCAP	
BRI	HTC	OR	SIS	TOG	HARN	
BRR	ICC	ORI	SITHAI	TOP	HPT	VL
BTS	ICHI	RSP	SJWD	TPBI	MH	
BWG	ICN	PAP	SKR	TPCS	IND	
CBG	II	PATO	SM	TIPLI	IP	
CENDEL	ILINK	PB	SMPC	TIPIP	KTMS	
CFRESH	ILM	PCSGH	SMT	TOM	KUMWEL	
CHASE	INET	PDJ	SNC	TRUE	KUN	

▲▲▲▲

2S	SKN
AAI	SORKON
AIE	SSP
ALUCON	SST
AMR	STANLY
APURE	SUPER
ASIA	SVOA
ASIAN	TCC
ASIMAR	TEKA
AURA	TFM
BR	TPOLY
BSBM	TRU
BSRC	TRUBB
BTG	TSE
CEN	VRANDA
CGH	WAVE
CH	WFX
CI	WIK
CMC	WIN
CSP	WP
EKH	AS
ESTAR	ARIN
EVER	ASN
FORTH	CHIC
FTI	CIG
GEL	COMAN
GPI	DOD
HUMAN	DPANT
I	DV8
INSET	EFORL
IT	FSMART
J	HEALTH
JDF	JCHK
JMART	JUBILE
KCAR	K
KGI	KK
KIAT	KWM
KISS	LDC
KTIS	LEO
KWC	MVP
LHK	NTSC
METCO	PACO
MICRO	PRI
MK	PROEN
NOVA	PROUD
PIN	PSTC
POS	SALÉE
PREB	SANKO
PRIME	SONIC
PTECH	SPVI
PYLON	STP
RCL	SWC
ROCTEC	TMILL
SCJ	TNP
SCN	TPLAS
SE	XO
SE-ED	
SFLEX	
SINGER	

▲▲▲

AMANAH	SMIT	UBA
AMC	SOLAR	UMS
ASAP	STECH	WARRIX
BCT	STPI	YONG
BIG	TC	ZGA
BIOTEC	TEAM	
CCET	TFI	
CHARAN	TKC	
CHAYO	TPA	
CHOTI	TPAC	
CITY	TRITN	
CMAN	UMI	
OMR	UTP	
CRANE	VARO	
CMT	VPO	
DTCENT	W	
EASON	WORK	
FNS	WPH	
FTE	24CS	
GFT	AMARC	
GUS	APP	
GYT	BE8	
HECH	BLESS	
INGRS	BSM	
INSURE	BVG	
JCK	CAZ	
JMT	DHOUSE	
JR	GTB	
KBS	GTV	
L&E	HL	
L&E	IG	
MENA	IRCP	
MJ	ITNS	
MOSHI	JSP	
NATION	KGEN	
NNCL	KUL	
NSL	MASTER	
NV	MBAX	
OGC	MEB	
PAF	META	
PCC	MGT	
PEACE	MITSIB	
PK	MUD	
PL	NPK	
PLE	PLANET	
PMTA	PPM	
PRAKIT	PRAPAT	
PRECHA	PSG	
PRIN	READY	
RABBIT	RWI	
RJH	SAAM	
RSP	SAF	
S11	SMART	
SAMCO	SMD	
SAWAD	SPA	
SCAP	SVR	
SCP	TIGER	
SIAM	TITLE	
SKE	TMI	
SKY	TNH	

ANTI-CORRUPTION PROGRESS INDICATOR

CERTIFIED

2S	CPF	JKN	PK	SNP	TU
AAI	CPI	JR	PL	SORKON	TVDH
ADVANC	CPL	JTS	PLANB	SPACK	TVO
AE	CPN	KASET	PLANET	SPALI	TWPC
AF	CPW	KBANK	PLAT	SPC	UBE
AH	CRC	KBS	PM	SPI	UBIS
AI	CSC	KCAR	PPP	SPRC	UEC
AIE	DCC	KCCAMC	PPPM	SRICHA	UKEM
AIRA	DELTA	KCE	PPS	SSF	UOBKH
AJ	DEMCO	KGEN	PR9	SSP	UV
AKP	DIMET	KGI	PREB	SSSC	VCOM
AMA	DOHOME	KKP	PRG	SST	VGI
AMANAH	DRT	KSL	PRINC	STA	VIH
AMATA	DUSIT	KTB	PRM	STGT	WACOAL
AMATAV	EA	KTC	PROS	STOWER	WHA
AP	EASTW	L&E	PSH	SUSCO	WHAUP
APCS	ECF	LANNA	PSL	SVI	WICE
AS	EGCO	LHFG	PSTC	SYMTC	WIJK
ASIAN	EP	LHK	PT	SYNTEC	XO
ASK	EPG	LPN	PTECH	TAE	YUASA
ASP	ERW	LRH	PTG	TAKUNI	ZEN
AWC	ESTAR	M	PTT	TASCO	ZIGA
AYUD	ETC	MAJOR	PTTEP	TCAP	
B	ETE	MALEE	PTTGC	TCMC	
B	FNS	MATCH	PYLON	TFG	
BAM	FPI	MBAX	Q-CON	TFI	
BANPU	FPT	MBK	QH	TFMAMA	
BAY	FSMART	MC	QLT	TGE	
BBGI	FTE	MCOT	QRT	TGH	
BBL	GBX	META	RABBIT	THANI	
BCH	GC	MFC	RATCH	THCOM	
BCP	GCAP	MFEC	RML	THIP	
BCPG	GEL	MILL	RS	THRE	
BE8	GFPT	MINT	RWI	THRE	
BEC	GGC	MONO	S&J	TIDLOR	
BEYOND	GJS	MOONG	SAAM	THPCO	
BGC	GPI	MSC	SABINA	TISCO	
BGRIM	GPSC	MST	SAK	TKS	
BKI	GSTEEL	MTC	SAPPE	TKT	
BLA	GULF	MTI	SAT	TMD	
BPP	GUNKUL	NATION	SC	TMILL	
BRR	HANA	NCAP	SCC	TMT	
BSBM	HARN	NEP	SCCC	TNITY	
BTC	HENG	NKI	SCG	TNL	
BTS	HMPRO	NOBLE	SCGP	TNP	
BWG	HTC	NRF	SCM	TNR	
CEN	ICC	NWR	SCN	TOP	
CENDEL	ICHI	OCC	SEAOIL	TGG	
CFRESH	IFS	OGC	SE-ED	TOPP	
CGH	III	OR	SELIC	TPA	
CHEWA	ILINK	ORI	SENA	TPCS	
CHOTI	ILM	PAP	SGC	TRT	
CHOW	INET	PATO	SGP	TRU	
CIG	INOX	PB	SIRI	TSC	
CIMBT	INSURE	PCSGH	SITHAI	TSJ	
CM	INTUCH	PDG	SKR	TSTE	
CMC	IRPC	PDJ	SMIT	TSTH	
COM7	ITEL	PG	SMK	TTA	
CPALL	IVL	PHOL	SMPC	TTB	
CPAXT	JAS	PIMO	SNC	TTCL	

DECLARED

ACE	
ADB	
ALT	
AMC	
ASW	
BLAND	
BTG	
BYD	
CAZ	
CBG	
CV	
DEXON	
DMT	
EKH	
FSX	
GLOBAL	
GREEN	
ICN	
IHL	
ITC	
J	
JMART	
JMT	
LEO	
LH	
MENA	
MITSIB	
MODERN	
NER	
NEX	
OSP	
PEER	
PLUS	
POLY	
POS	
PRIME	
PROEN	
PRTR	
RBF	
RT	
SA	
SANKO	
SCB	
SENX	
SFLEX	
SIS	
SKE	
SM	
SVOA	
TBN	
TEGH	
TIPH	
TKN	
TPAC	
TPLAS	
TQM	
TRUE	
W	
WPH	
XPG	

ที่มา: Setsmart, กสท.

* บริษัทหรือกรรมการหรือผู้บริหารของบริษัทที่มีข่าวด้านการกำกับดูแลกิจการ เช่น การกระทำผิดเกี่ยวกับหลักจริยธรรม การทุจริต คอร์รัปชัน เป็นต้น ซึ่งการใช้ข้อมูล CGR ควรตระหนักถึงข้อจำกัดก่อนประกอบด้วย