

## TOP20 NVDR UPDATE



16 สิงหาคม 2567

## Top 20 NVDR Net Buying Value (B m)

Stock	Date					
	15-ส.ค.	14-ส.ค.	13-ส.ค.	9-ส.ค.	8-ส.ค.	7-ส.ค.
CPF	322.3	-84.5	-74.5	52.9	-44.6	163.4
COM7	191.6	10.6	-6.6	39.8	20.8	-24.3
IVL	126.7	24.0	174.4	-38.2	17.5	10.4
BANPU	108.1	3.9	10.8	-10.7	73.5	-47.0
BCH	107.4	60.3	14.2	96.9	113.4	67.6
CPALL	87.7	20.6	66.0	-11.9	-56.6	-131.4
CPAXT	83.4	117.1	-40.4	-3.5	-15.8	4.0
GULF	74.4	165.3	-145.5	55.1	-62.7	-51.6
KTB	73.3	-52.0	-50.2	-5.2	69.1	27.9
BEM	52.0	48.9	-50.8	-24.5	47.0	-26.6
SCCC	50.9	23.0	-16.5	-5.5	4.5	0.8
STGT	46.8	-9.7	2.8	-3.4	3.9	1.8
PRM	46.5	-9.0	-7.4	-7.3	-27.8	-2.9
TIDLOR	46.2	45.4	85.3	-156.5	-18.3	8.1
CRC	45.0	-2.5	2.7	-27.9	-59.7	35.8
SCC	36.2	14.3	22.4	-60.2	-10.7	-7.5
CENDEL	33.5	25.8	43.2	88.1	20.2	-15.4
TFG	31.1	19.4	9.8	-0.9	0.0	-0.1
ICHI	29.4	20.5	-68.3	16.8	-9.5	-3.5
LH	29.3	-10.4	-3.5	-0.7	14.3	-8.3

## Top 20 NVDR Net Selling Value (B m)

Stock	Date					
	15-ส.ค.	14-ส.ค.	13-ส.ค.	9-ส.ค.	8-ส.ค.	7-ส.ค.
KBANK	-165.4	17.8	98.5	58.8	-476.8	-29.1
BH	-142.2	-189.4	-241.2	171.4	-325.0	525.5
DELTA	-126.8	2.0	-73.9	108.6	-316.5	216.1
BDMS	-110.6	-236.9	-207.0	10.4	-443.7	273.9
JMT	-53.1	-63.8	124.1	-20.3	11.6	8.2
KAMART	-50.6	-0.9	76.8	-6.0	-6.6	7.6
HANA	-39.3	-15.8	13.6	50.3	-12.5	-35.6
NEO	-30.0	-5.9	-2.4	-10.9	-13.2	8.1
SCB	-28.6	-0.9	-33.5	124.3	32.7	-4.6
MTC	-27.1	60.8	-22.1	-120.4	-17.2	-15.6
OSP	-23.9	23.3	-22.8	-20.4	4.5	-8.7
BCP	-23.0	-92.6	-174.6	109.1	-66.0	-195.7
CCET	-21.2	-25.5	-1.4	-15.4	-10.5	-13.9
DOHOME	-20.7	5.4	0.0	-18.6	-8.5	-19.6
TOP	-20.5	-60.3	286.8	-51.7	-80.1	0.7
PLANB	-20.1	-2.0	-7.4	-4.0	2.6	-8.5
TTB	-18.3	-60.7	-18.1	-31.8	-8.8	-15.7
AMATA	-15.0	-67.1	-8.9	5.9	-1.9	-10.4
KCE	-14.5	289.0	-4.9	40.2	17.9	-31.1
AWC	-14.0	37.1	36.9	-44.4	-2.9	-12.1

## Top 20 NVDR Most Active by Value (B m)

Stock	Total	Buy	Sell	Net	% *
CPALL	1,854.3	971.0	883.3	87.7	26.5
BDMS	905.6	397.5	508.1	-110.6	19.6
KBANK	565.4	200.0	365.4	-165.4	23.7
CPF	502.7	412.5	90.2	322.3	26.2
BH	434.4	146.1	288.3	-142.2	25.9
LH	430.5	229.9	200.6	29.3	31.2
ADVANC	423.1	215.3	207.8	7.5	28.4
DELTA	385.5	129.3	256.2	-126.8	34.4
IVL	383.7	255.2	128.5	126.7	29.8
KTB	383.4	228.3	155.1	73.3	48.1
CRC	321.3	183.2	138.2	45.0	26.8
BANPU	312.0	210.0	101.9	108.1	29.8
MINT	310.2	163.4	146.8	16.6	28.0
SCB	305.5	138.5	167.0	-28.6	19.2
CPN	303.6	154.5	149.0	5.5	35.6
AOT	302.3	148.2	154.0	-5.8	18.5
COM7	300.7	246.1	54.5	191.6	18.9
PTTEP	296.1	154.5	141.5	13.0	24.6
KCE	289.3	137.4	151.9	-14.5	20.6
BBL	287.9	139.2	148.7	-9.6	15.3

## Top 20 NVDR Daily Outstanding

Stock	Thai NVDR's	Paid Up	% of Paid Up
	Investment *	Capital Shares	Capital **
TISCO-P	7,300	9,859	74.04
MORE	2,128,626,675	7,176,748,441	29.66
MBK-W4	1,808,629	6,683,339	27.06
BBL	444,722,792	1,908,842,894	23.30
KBANK	365,708,837	2,369,327,593	15.44
THIP	12,715,802	89,999,686	14.13
GBX	147,269,059	1,089,076,392	13.52
BH	105,378,713	794,915,942	13.26
BCP	181,543,566	1,376,923,157	13.18
FSX	106,351,319	818,866,777	12.99
TRUE	4,446,732,955	34,552,100,801	12.87
BDMS	2,029,508,919	15,892,001,895	12.77
CPALL	1,136,151,787	8,983,101,348	12.65
CHO-W4	32,727,333	278,474,616	11.75
MILL-W7	161,922,321	1,388,422,796	11.66
AH	40,985,805	354,842,012	11.55
W-W5	543,642,938	4,883,479,741	11.13
AMATA	124,984,301	1,150,000,000	10.87
KKP-W6	7,514,635	70,546,511	10.65
AAV	1,352,771,701	12,849,999,997	10.53

\* % of Trading Volume in Underlying Securities

ที่มา: set.or.th

Note: Paid up capital shares of warrants are the number of issued warrants deduct from the total exercised warrants

\* Thai NVDR's investment = จำนวนหุ้นที่ ThaiNVDR ถือครองโดยที่ยังไม่ได้รวมรายการที่รอการชำระราคาและส่งมอบหลักทรัพย์

\*\* ตามเกณฑ์ของธนาคารแห่งประเทศไทย บริษัท ไทยเอ็นวีดีอาร์ สามารถถือครองหุ้นได้ไม่เกิน

- 25% ของทุนจดทะเบียนชำระแล้ว สำหรับ BAY CIMBT KKP KTB LHFG SCB TCAP TISCO TMB และ BFIT

35% ของทุนจดทะเบียนชำระแล้ว สำหรับ BBL และ KBANK

## SHORT SELL



16 สิงหาคม 2567

## ปริมาณหุ้นที่ขายชอร์ต

## ข้อมูลการขายชอร์ต ณ วันที่ 15 สิงหาคม 2567

หลักทรัพย์	ปริมาณหุ้นที่ขายชอร์ต (หุ้น)	มูลค่าการขายชอร์ต (บาท)	% ปริมาณการขายชอร์ต เทียบกับปริมาณการซื้อขาย
			แบบ Auto Matching
AAI	122,200	746,965.00	1.29%
AAI-R	32,200	196,890.00	0.34%
AAV	1,448,000	3,098,980.00	6.33%
AAV-R	258,600	553,404.00	1.13%
ACC	100	43.00	0.00%
ACE	17,900	23,628.00	0.91%
ADVANC	44,100	10,779,200.00	1.45%
ADVANC-R	16,800	4,107,200.00	0.55%
AEONTS	200	21,700.00	0.23%
AGE	400	476.00	0.07%
AH	16,300	247,670.00	2.59%
AMATA	111,700	2,349,820.00	0.90%
AMATA-R	398,400	8,361,520.00	3.20%
AOT	5,070,400	281,759,075.00	34.56%
AOT-R	879,000	48,854,175.00	5.99%
AP	793,200	6,051,775.00	3.80%
AP-R	1,250,100	9,509,305.00	5.99%
ASIAN	51,100	505,850.00	0.84%
ASK	2,500	24,370.00	0.19%
AURA	13,600	195,980.00	0.53%
AURA-R	68,200	981,810.00	2.68%
AWC	3,993,100	11,796,688.00	2.54%
AWC-R	212,800	626,312.00	0.14%
BAFS	5,800	71,640.00	1.17%
BAFS-R	73,700	911,320.00	14.85%
BAM	149,700	972,675.00	1.99%
BAM-R	340,700	2,222,830.00	4.54%
BANPU	3,367,700	16,184,872.00	3.10%
BANPU-R	959,100	4,608,574.00	0.88%
BAY	700	15,680.00	0.30%
BBGI	26,600	152,525.00	0.50%
BBGI-R	300	1,740.00	0.01%
BBIK	15,000	503,125.00	1.17%
BBL	150,400	19,487,650.00	2.08%
BBL-R	330,800	42,838,600.00	4.57%
BCH	155,000	2,324,980.00	0.72%
BCH-R	39,500	589,980.00	0.18%
BCP	211,500	6,860,725.00	1.21%
BCP-R	79,000	2,556,450.00	0.45%
BCPG	25,600	139,060.00	2.59%
BCPG-R	20,300	109,620.00	2.05%
BDMS	1,062,700	27,910,925.00	1.21%
BDMS-R	3,504,600	92,159,900.00	4.00%
BEAUTY	200	77.00	0.00%
BEC	21,500	78,832.00	2.78%
BEM	1,877,000	14,571,395.00	8.66%
BEM-R	1,624,800	12,593,500.00	7.49%
BGRIM	288,400	5,761,370.00	1.30%
BGRIM-R	523,300	10,441,100.00	2.36%
BH	78,200	18,877,500.00	2.25%
BH-R	216,900	52,159,300.00	6.23%
BIC	112,200	2,244,530.00	2.12%
BIA	17,200	296,550.00	0.77%
BIA-R	108,400	1,853,100.00	4.84%
BPP	3,000	34,380.00	1.83%
BPP-R	10,100	115,520.00	6.18%
BSRC	3,800	24,900.00	0.08%
BSRC-R	190,600	1,238,890.00	3.92%
BTG	91,900	2,087,720.00	6.24%
BTG-R	37,700	863,020.00	2.56%
BTS	1,097,700	4,262,736.00	3.69%
BTS-R	163,200	634,244.00	0.55%
BYD	289,700	219,889.00	1.93%
CBG	137,600	9,131,375.00	2.49%
CBG-R	1,500	98,500.00	0.03%
CCET	118,600	427,746.00	0.09%
CCET-R	94,300	332,008.00	0.07%
CENDEL	158,700	4,953,200.00	2.51%
CENDEL-R	21,900	681,275.00	0.35%
CHG	741,100	1,727,564.00	3.37%
CHG-R	1,061,400	2,480,066.00	4.83%
CK	30,100	518,800.00	0.64%
CK-R	87,900	1,516,340.00	1.86%
CKP	72,200	267,596.00	2.83%
CKP-R	166,100	613,334.00	6.52%
CND1	22,766	386,496.20	32.86%
COM7	626,200	13,812,970.00	1.73%
COM7-R	29,500	649,560.00	0.08%
CPALL	2,075,300	115,646,475.00	3.31%

หลักทรัพย์	ปริมาณหุ้นที่ขายชอร์ต (หุ้น)	มูลค่าการขายชอร์ต (บาท)	% ปริมาณการขายชอร์ต เทียบกับปริมาณการซื้อขาย
			แบบ Auto Matching
CPALL-R	2,539,500	142,290,775.00	4.05%
CPAXT	177,600	4,875,175.00	1.46%
CPAXT-R	106,500	2,929,500.00	0.87%
CPF	853,600	20,884,240.00	2.17%
CPF-R	90,200	2,193,350.00	0.23%
CPN	219,700	11,914,250.00	2.80%
CPN-R	138,400	7,529,800.00	1.76%
CRC	306,400	7,592,880.00	1.27%
CRC-R	428,400	10,587,765.00	1.78%
DCC	71,400	142,238.00	1.15%
DCC-R	103,200	205,368.00	1.67%
DELTA	251,500	25,722,900.00	4.59%
DELTA-R	311,500	31,892,550.00	5.68%
DEMCO	300	1,098.00	0.12%
DITTO	19,200	270,830.00	0.32%
DITTO-R	91,800	1,304,970.00	1.53%
DMT	18,200	214,760.00	2.07%
DOHOME	264,200	2,559,325.00	2.24%
DOHOME-R	725,300	7,041,530.00	6.14%
EA	544,100	2,214,570.00	0.76%
EASTW	100	250.00	0.04%
EGATIF	78,200	469,200.00	2.70%
EGCO	10,200	1,012,200.00	1.56%
EPG	177,200	650,436.00	3.00%
EPG-R	547,300	2,013,722.00	9.26%
ERW	130,400	454,578.00	0.62%
ERW-R	755,100	2,611,546.00	3.61%
ETC	300	550.00	0.10%
FORTH	30,000	292,170.00	0.90%
FORTH-R	28,900	276,320.00	0.87%
GFPT	100	1,290.00	0.00%
GFPT-R	15,200	196,080.00	0.60%
GLOBAL	137,700	1,737,820.00	1.06%
GLOBAL-R	54,900	689,280.00	0.42%
GPSC	292,300	10,763,975.00	2.80%
GPSC-R	132,700	4,829,225.00	1.27%
GULF	116,700	5,517,575.00	1.57%
GUNKUL	342,600	750,058.00	2.26%
GUNKUL-R	648,300	1,421,912.00	4.28%
HANA	73,200	2,908,875.00	0.55%
HANA-R	5,700	220,875.00	0.04%
HMPRO	723,500	5,587,445.00	2.01%
HMPRO-R	303,000	2,334,975.00	0.84%
HUMAN	18,300	184,390.00	1.95%
ICHI	22,300	320,950.00	0.25%
ICHI-R	158,600	2,234,730.00	1.80%
ILM	800	12,880.00	0.43%
ILM-R	100	1,600.00	0.05%
INTUCH	9,100	759,875.00	0.35%
INTUCH-R	271,200	22,705,225.00	10.49%
IRPC	2,101,200	2,899,452.00	14.12%
IRPC-R	1,732,100	2,386,856.00	11.64%
ITC	61,400	1,381,830.00	0.67%
ITC-R	9,100	205,660.00	0.10%
IVL	1,480,500	24,927,910.00	3.92%
IVL-R	1,416,000	23,722,980.00	3.75%
JAS	267,800	677,660.00	0.89%
JAS-R	214,300	535,750.00	0.71%
JMART	25,000	293,000.00	0.15%
JMART-R	63,300	739,570.00	0.37%
JMT	784,200	10,341,690.00	1.81%
JMT-R	242,000	3,166,450.00	0.56%
JTS	2,300	143,475.00	0.56%
JTS-R	24,500	1,529,925.00	5.93%
KAMART	96,300	1,155,070.00	0.72%
KBANK	449,700	58,401,500.00	4.89%
KBANK-R	224,600	28,999,350.00	2.44%
KCE	18,900	709,900.00	0.10%
KEX	52,000	133,124.00	3.44%
KGI	2,700	10,962.00	0.71%
KKP	93,300	3,609,350.00	5.16%
KKP-R	53,300	2,071,625.00	2.95%
KLINIQA	500	14,825.00	0.01%
KTB	285,000	5,096,650.00	1.28%
KTB-R	64,800	1,153,520.00	0.29%
KTC	208,900	8,130,000.00	13.58%
KTC-R	325,800	12,665,675.00	21.19%
LANNA	29,500	430,640.00	2.75%
LH	6,656,500	32,859,421.00	4.81%



## รายงานการเปลี่ยนแปลงการถือหลักทรัพย์และสัญญาซื้อขายล่วงหน้าของผู้บริหาร (แบบ 59) ประจำวันที่ 15 สิงหาคม 2567

ชื่อบริษัท	วิธีการได้มา/จำหน่าย	ชื่อผู้บริหาร	ประเภทหลักทรัพย์	วันที่ได้มา/จำหน่าย	จำนวน	ราคา
AHC	ซื้อ	นาย อภิรักษ์ วาณิช	หุ้นสามัญ	14/08/2567	2,000,000	15.00
BH	ซื้อ	นาย โสภณเพ็ญช	หุ้นสามัญ	14/08/2567	20,000	246.00
BKIH	ซื้อ	นาย ชัย โสภณเพ็ญช	หุ้นสามัญ	14/08/2567	8,200	285.49
BPS	ซื้อ	นาย เกียรติ อัครพงศ์	หุ้นสามัญ	15/08/2567	3,400,000	1.42
CAZ	ขาย	นาย หวัง ยอน จี	หุ้นสามัญ	14/08/2567	90,600	2.68
EP	ซื้อ	นาย ยุทธ ชินสุภัคกุล	หุ้นสามัญ	14/08/2567	12,300	2.04
ETL	ซื้อ	นาง อารยา คงสุนทร	หุ้นสามัญ	14/08/2567	750,000	0.66
ETL	ซื้อ	นาย ชูเดช คงสุนทร	หุ้นสามัญ	14/08/2567	750,000	0.66
MJD	ซื้อ	นาย สุริยา พูลวรลักษณ์	หุ้นสามัญ	14/08/2567	100,000	0.99
MJD	ซื้อ	นาย สุริยา พูลวรลักษณ์	หุ้นสามัญ	14/08/2567	100,000	1.00
NFC	ซื้อ	นาย ณัฐเทพ รัตนสุวรรณทวี	หุ้นสามัญ	14/08/2567	59,400	1.08
NFC	ซื้อ	นาย ณัฐเทพ รัตนสุวรรณทวี	หุ้นสามัญ	15/08/2567	28,164,000	1.19
PG	ซื้อ	นาง กิตติภรณ์ ชัยถาวรเสถียร	หุ้นสามัญ	14/08/2567	8,000	9.08
PROUD	ซื้อ	นาย ภูมิพัฒน์ สีนางเจริญ	หุ้นสามัญ	9/08/2567	175,000	1.29
PROUD	ซื้อ	นาย ภูมิพัฒน์ สีนางเจริญ	หุ้นสามัญ	14/08/2567	420,000	1.03
RBF	ซื้อ	นาง เพ็ชรา รัตนภูมิภิญโญ	หุ้นสามัญ	14/08/2567	33,600	5.11
RBF	ซื้อ	นาย สมชาย รัตนภูมิภิญโญ	หุ้นสามัญ	14/08/2567	600,000	5.13
ROCTEC	ขาย	นาย เกรียงไกร ศรีคำ	หุ้นสามัญ	14/08/2567	112,000	0.92
SGC	ซื้อ	นาย พีรนาถ โชควัฒนา	หุ้นสามัญ	14/08/2567	11,000	1.25
SINO	ซื้อ	นาย นันทวัฒน์ วิทยศักดิ์พันธ์	หุ้นสามัญ	13/08/2567	44,500	1.16
SINO	ซื้อ	นาย นันทวัฒน์ วิทยศักดิ์พันธ์	หุ้นสามัญ	14/08/2567	67,600	1.17
SINO	ซื้อ	นาย นันทวัฒน์ วิทยศักดิ์พันธ์	หุ้นสามัญ	14/08/2567	22,000	1.18
STC	ซื้อ	นาย สุรสิทธิ์ ชัยตระกูลทอง	หุ้นสามัญ	14/08/2567	34,300	0.53
SUPER	ซื้อ	นาย จอมทรัพย์ โลจายะ	หุ้นสามัญ	13/08/2567	9,200,000	0.25
TMT	ซื้อ	นาย คมสัน ธรรมสารสมบัติ	หุ้นสามัญ	14/08/2567	62,400,000	4.50
TMT	ซื้อ	นาย ไพศาล ธรรมสารสมบัติ	หุ้นสามัญ	14/08/2567	62,500,000	4.50
WHAIR	ซื้อ	นาย ไกรลักษณ์ อัครจักรโรจน์	หน่วยทรัสต์	15/08/2567	20,000	6.10

ที่มา: sec.or.th

## รายงานการได้มา/จำหน่ายหลักทรัพย์ของกิจการ (แบบ 246-2) ประจำวันที่ 15 สิงหาคม 2567

หลักทรัพย์	ชื่อผู้ได้มา/จำหน่าย	วิธีการ	ประเภทหลักทรัพย์ 1	% ก่อน ได้มา/ จำหน่าย	% ได้มา/ จำหน่าย	% หลัง ได้มา/ จำหน่าย	วันที่ได้มา/ จำหน่าย	% ก่อน ได้มา/ จำหน่าย	% ได้มา/ จำหน่าย	% หลัง ได้มา/ จำหน่าย	หมายเหตุ3
APO	นาย เอกพงษ์ เวชสุวรรณ	ได้มา	หุ้น	6.6162	6.6162	13.2324	9/8/2567	6.6162	6.6162	13.2324	
MTI	นาง นวพรพรณ ลำชา	ได้มา	หุ้น	8.8269	1.6830	10.5100	13/8/2567	8.8269	1.6830	10.5100	
NETBAY	นาย สมพงษ์ ชลคดีดำรงกุล	ได้มา	หุ้น	4.3448	0.4864	4.8312	14/8/2567	4.6934	0.4864	5.1798	
RJH	FIL LIMITED	จำหน่าย	หุ้น	5.0129	0.0139	4.9990	13/8/2567	5.0129	0.0139	4.9990	
TMT	นาย คมสัน ธรรมสารสมบัติ	ได้มา	หุ้น	7.5956	7.1661	14.7618	14/8/2567	7.9402	7.1661	15.1063	
TMT	นาย ชานานู ธรรมสารสมบัติ	ได้มา	หุ้น	12.9900	7.1661	20.1562	14/8/2567	13.1209	7.1661	20.2871	
TMT	นาย ไพศาล ธรรมสารสมบัติ	ได้มา	หุ้น	12.2614	7.1776	19.4391	14/8/2567	16.3522	7.1776	23.5299	
TMT	นาย สุรย์ ธรรมสารสมบัติ	จำหน่าย	หุ้น	22.5435	21.5099	1.0335	14/8/2567	29.8934	21.5099	8.3835	

- หุ้น หมายถึง หุ้นสามัญหรือหุ้นบุริมสิทธิ หรือในเอกสารประกอบคำอธิบายหลักทรัพย์อ้างอิงไทย (DF) หลักทรัพย์แปลงสภาพ หมายถึง ในคำสัญญาแสดงสิทธิที่จะซื้อหุ้นสามัญ หุ้นกู้แปลงสภาพ หรือหลักทรัพย์อื่นที่อาจแปลงสภาพได้
- กรณีที่มีการรวมเป็นกลุ่ม ชื่อผู้ได้มา/จำหน่าย จะแสดงข้อมูลของบุคคลในกลุ่มที่มีการเปลี่ยนแปลง ส่วน %การได้มา/จำหน่าย และ %หลังการได้มา/จำหน่าย จะแสดงตัวเลขของทั้งกลุ่ม และบุคคลตามมาตรา 258 (เขียนตามบุคคลมาตรา 258)
- ข้อมูลเบื้องต้น หมายถึง ข้อมูลยังไม่ครบถ้วน และ/หรือ อยู่ระหว่างการสอบทานฉบับแก้ไข หมายถึง ผู้รายงานยื่นเอกสารชุดใหม่ เพื่อแก้ไขข้อขัดแย้ง chain principle หมายถึง การได้มา/จำหน่ายโดยทางอ้อม และเป็นการได้มา/จำหน่ายที่จำนวนที่ทำให้ผู้ได้มา/จำหน่ายต้องทำคำเสนอซื้อหลักทรัพย์ทั้งหมดของกิจการ

ที่มา: sec.or.th

# TURNOVER LIST



16 สิงหาคม 2567

## TURNOVER LIST & TRADING ALERT

### หลักทรัพย์ที่เข้าข่ายมาตรการจำกัดการซื้อขาย

สิ้นสุด	หลักทรัพย์	ระดับ 1		ระดับ 2		ระดับ 3	
		วันเริ่มต้น	วันสิ้นสุด	วันเริ่มต้น	วันสิ้นสุด	วันเริ่มต้น	วันสิ้นสุด
2 ส.ค. 67	MONO	5 ส.ค. 67	23 ส.ค. 67				

หมายเหตุ

เมื่อหุ้นสามัญเข้ามาตรการให้หลักทรัพย์อื่นของบจ. และหลักทรัพย์ที่มีการอ้างอิงหลักทรัพย์ของบจ. เข้ามาตรการจำกัดการซื้อขายด้วย (ยกเว้น DW) โดย

**1. Cash Balance:** สมาชิกต้องดำเนินการให้ลูกค้าซื้อหลักทรัพย์ด้วยบัญชี **Cash Balance** เท่านั้น โดยลูกค้าต้องวางเงินสดไว้ล่วงหน้ากับสมาชิกเต็มจำนวนก่อนซื้อหลักทรัพย์

**2. ห้ามคำนวณวงเงินซื้อขาย:** ห้ามสมาชิกใช้หลักทรัพย์เป็นหลักประกันในการคำนวณเป็นวงเงินซื้อขายหลักทรัพย์ (ในทุกประเภทบัญชี)

**3. ห้าม Net Settlement:** ห้ามสมาชิกหักกลบราคาค่าซื้อกับราคาค่าขายหลักทรัพย์เดียวกันในวันเดียวกัน (ซื้อและขายหลักทรัพย์เดียวกันในวันเดียวกัน ค่าขายคืนเป็นวงเงินในวันทำการถัดไป)

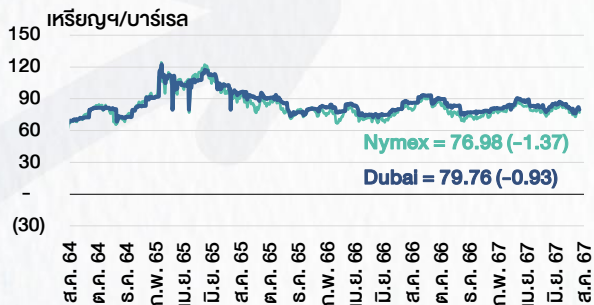
ทั้งนี้ มาตรการจำกัดการซื้อขาย มีปัจจัยที่ใช้ในการพิจารณา คือ อัตราหมุนเวียนการซื้อขาย (**Turnover ratio**) มูลค่าการซื้อขาย และราคาซื้อขาย ที่ไม่สอดคล้องกับปัจจัยพื้นฐาน เช่น **P/E Ratio** เป็นต้น

ที่มา: set.or.th

# CYCLICAL WATCH

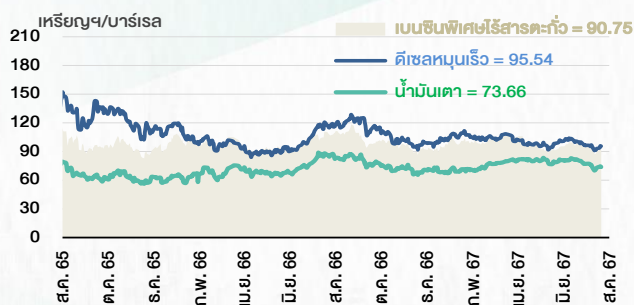
🕒 16 สิงหาคม 2567

## ราคาน้ำมันดิบ



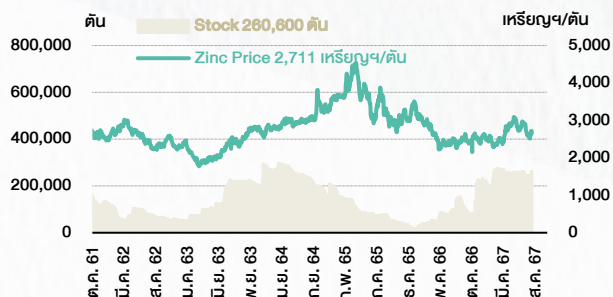
ที่มา : TQ professional

## ราคาขายปลีกน้ำมันสำเร็จรูปตลาดสิงคโปร์



ที่มา : TOP

## ราคาสังกะสี



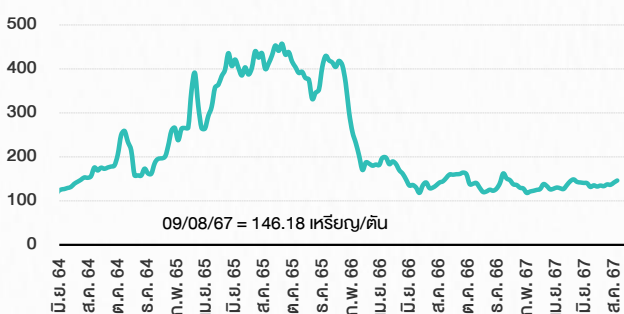
ที่มา : lme.co.uk

## ดัชนีค่าระวาง BDI



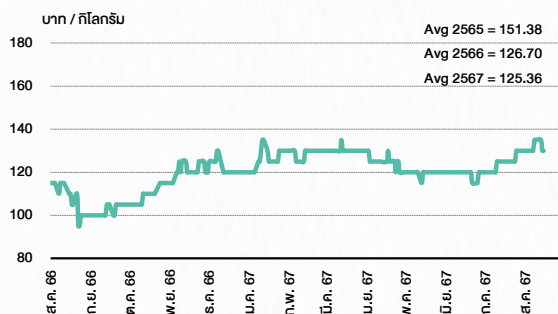
ที่มา : TQ professional

## ราคาก๊าซหุงต้ม



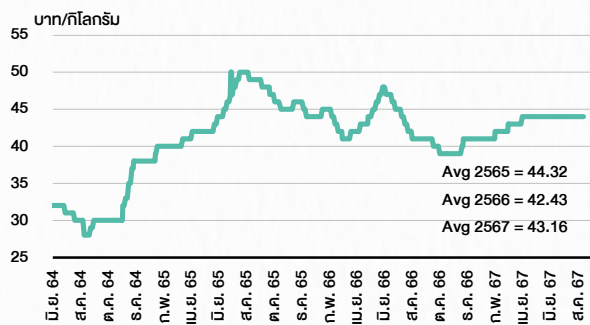
ที่มา : BANPU

## ราคาถั่วขาว 61-70 ตัว/กก.



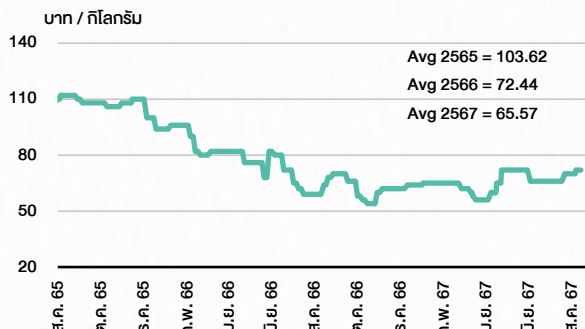
ที่มา : สำนักงานเศรษฐกิจการเกษตร

## ราคาไก่เป็น



ที่มา : สำนักงานเศรษฐกิจการเกษตร

## ราคาหมู



ที่มา : สำนักงานเศรษฐกิจการเกษตร

# STOCK CALENDAR

August 2024					
Monday	Tuesday	Wednesday	Thursday	Friday	
12	13	14	15	16	
<p>XD AAPL80X @B0.00884 CPNCG @B0.2467 DIF @B0.2222 POPF @B0.2900 PTTEP @B4.50 SIRIP @B0.10</p> <p>XN CPNCG @B0.0194</p> <p><b>PUBLIC HOLIDAY</b> <b>(H.M. Queen Sirikit The Queen Mother's Birthday / Mother's Day)</b></p> <p>New shares trading CHO 238,995,238 shrs (pp)</p> <p>Conversion BWG-W6 1:1w @B0.70</p>	<p>New shares trading BC 176,398 shrs (w) PPM 613 shrs (w) PPPM 62 shrs (w)</p> <p>Delist URBNPF</p> <p>XD MSFT80X @B0.01371 RAM @B0.20 SCCC @B4.00</p> <p>XR BTS 4.5:1n @B4.50</p> <p>XW MGI 2.50 existing: 1MGI-W1 VGI 10 existing: 1VGI-W4</p> <p>Conversion MBK-W3 1.0754:1w @B2.7895 MBK-W4 1.0443:1w @B2.8727 PRG-W1 1.095:1w @B4.5663 PRG-W2 1.0641:1w @B4.699 PRG-W3 1.0349:1w @B4.8311 PRG-W4 1:1w @B5.00 TCAP-P 1:1</p>	<p>New list - Warrant &gt; MAI ECF-W5 479.743m units, B1 par</p> <p>Delist URBNPF</p> <p>XD MSFT80X @B0.01371 RAM @B0.20 SCCC @B4.00</p> <p>XR BTS 4.5:1n @B4.50</p> <p>XW MGI 2.50 existing: 1MGI-W1 VGI 10 existing: 1VGI-W4</p> <p>Conversion MBK-W3 1.0754:1w @B2.7895 MBK-W4 1.0443:1w @B2.8727 PRG-W1 1.095:1w @B4.5663 PRG-W2 1.0641:1w @B4.699 PRG-W3 1.0349:1w @B4.8311 PRG-W4 1:1w @B5.00 TCAP-P 1:1</p>	<p>Delist ENY</p> <p>XD INETREIT @B0.20 PACO @B0.05 SBUX80X @B0.30 TNR @B0.30</p> <p>XN 3BBIF @B0.1900</p> <p>XR SGC 1:1n @1.30</p> <p>XW SGC 2.5 existing: 1SGC-W2</p> <p>New shares trading TNDT 260,000,000 shrs (pp) W 48,000,000 shrs (pp)</p> <p>Conversion JUN-W2 1:1w @B2.20</p>		
19	20	21	22	23	
<p>XD AAI @B0.1785 ADVANC @B4.87 DCC @B0.02 ITC @B0.40 MGT @B0.03 TFM @B0.30 TNP @B0.0425</p> <p>Last trading day MBAX-W2</p> <p>XD AMARC @B0.02 BAFS @B0.10 GUNKUL @B0.08 III @B0.12 INTUCH @B2.00 KIAT @B0.01 TPRIME @B0.1039 WHABT @B0.1650 WHART @B0.1930</p> <p>XN TPRIME @B0.0361</p> <p>XR TNDT 1:2n @B0.26</p>	<p>XD ARROW @B0.10 ASIAN @B0.4297 BOFFICE @B0.0872 BOL @B0.145 BVG @B0.034 DREIT @B0.2050 GC @B0.20 HFT @B0.28 IT @B0.07 LPN @B0.05 QH @B0.03 SAT @B0.26 SCM @B0.05 SMPC @B0.40 SRIPANWA @B0.1064 SRS @B0.06875 TEAM @B0.08 THANA @B0.025 TU @B0.31 UEC @B0.03</p> <p>XE MBAX-W2 1:1w @B3.00 (final, "SP")</p> <p>XN BOFFICE @B0.0643</p>	<p>XD ADD @B0.05 ADVANC @B0.15 AI @B0.15 AIT @B0.15 AMA @B0.20 AUCTION @B0.35 BEC @B0.04 BGC @B0.05 CBG @B0.50 CPAXT @B0.18 D @B0.045 FTREIT @B0.1870 JMT @B0.50 KUL @B0.17 PDG @B0.09 PM @B0.45 PSL @B0.10 PT @B0.35 RCL @B0.50 RJK @B0.30 SGP @B0.15 SINO @B0.014423 SITHAI @B0.02 SMT @B0.10 SNNP @B0.25 SPRIME @B0.1250 STEG19 @B0.1047 TACC @B0.20 TMT @B0.05 TOR @B0.184 UTP @B0.35 UVAN @B0.40 YWG @B0.05</p>	<p>Resume trading before delist (23 Aug -2 Sep 24)</p> <p><b>ALL STRAK WORLD</b></p> <p>XD ALLY @B0.1330 AMATAR @B0.16 BH @B2.00 BHF @B2.00 DMT @B0.21 ILM @B0.25 MCS @B0.20 MEGA @B0.80 NER @B0.05 SUPREIF @B0.20996 TVO @B0.80 WHAIR @B0.1372</p> <p>XN BTSGIF @B0.178 HYDROGEN @B0.1525</p> <p>Conversion INET-W3 1:1w @B4.00</p>		
26	27	28	29	30	
<p>Last trading day SABUY-W2</p> <p>XD AIMCG @B0.0900 AIMIRT @B0.1433 AMATA @B0.25 AYUD @B0.30 BGRIM @B0.18 BRRGIF @B0.13058 CPNREIT @B0.0399 GPI @B0.10 K @B0.03 KCAR @B0.08 KCE @B0.60 M @B0.50 MCOAC @B0.06 NAT @B0.22 NSL @B0.35 PCSGH @B0.10 PHOL @B0.10 POS @B0.05 RPH @B0.11 SABINA @B0.69 SFLEX @B0.06 TFG @B0.075 VCOM @B0.12</p> <p>XN B-WORK @B0.3203 BRRGIF @B0.14 CPNREIT @B0.1283 CPNREIT @B0.1283</p> <p>XD AH @B0.30 ASP @B0.07 BIS @B0.05 BJC @B0.15 BLA @B0.20 BLC @B0.06 BTC @B0.01 CHG @B0.02 CK @B0.15 FSMART @B0.23 FTE @B0.04 GFC @B0.10 HUMAN @B0.12 IHL @B0.06 IMPACT @B0.22 IVL @B0.175 KTBSTMAR @B0.1741 LHHOTEL @B0.3100 LHPF @B0.0700 LHSC @B0.1810 NNCL @B0.05 PIMO @B0.02 POLY @B0.20 SAMTEL @B0.03 SC @B0.05 SNP @B0.10 SPALI @B0.60 STP @B0.25 SYNEX @B0.10 TKM @B0.30 TKS @B0.12 TOG @B0.20 WINNER @B0.06 XO @B1.70</p> <p>XE SABUY-W2 1:1w @B5.00 (final, "SP")</p> <p>XN QHPPF @B0.1500</p>	<p>XD 2S @B0.07 APO @B0.15 CCET @B0.07 CPW @B0.04 FORTH @B0.15 FUTUREPF @B0.15358 FPI @B0.04 GVREIT @B0.1963 HTECH @B0.075 JSP @B0.0316 KAMART @B0.10 KISS @B0.10 PLT @B0.01 PSH @B0.15 PTT @B0.80 SIRI @B0.07 SKR @B0.09 SPRC @B0.25 THIP @B0.65 TOA @B0.33 TQM @B0.45</p> <p>XN FUTUREPF @B0.2059</p>	<p>XD BCH @B0.12 CPF @B0.45 EKH @B0.28 JUBILE @B0.19 KLINIQ @B0.65 LALIN @B0.165 LPH @B0.03 GVREIT @B0.1963 HTECH @B0.075 JSP @B0.0316 KAMART @B0.10 KISS @B0.10 PLT @B0.01 PSH @B0.15 PTT @B0.80 SIRI @B0.07 SKR @B0.09 SPRC @B0.25 THIP @B0.65 TOA @B0.33 TQM @B0.45</p>	<p>XD PROSPECT @B0.2150 VENTURE19 @B0.0654</p> <p>Conversion AJA-W3 1.071:1w @B0.166 (final) BC-W2 1:1w @B2.00 BEYOND-W2 1:1w @B10.00 (final) CSC-P 1:1 JCKH-W2 1:1w @B0.03 JSP-W1 1:1w @B2.50 (final) SAWAD-W2 1:146:1w @B87.188 SCAN-W3 1:1w @B1.00 SSP-W2 1:21:1w @B16.529</p>		

September 2024					
Monday	Tuesday	Wednesday	Thursday	Friday	
2	3	4	5	6	
<p>Last trading day <b>ALL STRAK WORLD</b></p> <p>Conversion SIMAT-W5 1:1w @B2.00 (Final)</p>	<p>Delisting <b>ALL STRAK WORLD SIMAT-W5</b></p> <p>Last trading day <b>TRUBB-W2</b></p>	<p>XE TRUBB-W2 1:1w @B6.00 (final, "SP")</p>	<p>XD BKNG80X @B0.00976 PEP80X @B0.00976</p> <p>XW SGC 5 existing: 1SGC-W1</p>		
9	10	11	12	13	
<p>XD GOOG80X @B0.0036</p>	<p>Last trading day <b>TRITN-W6</b></p>	<p>XE TRITN-W6 1:1w @B0.25 (final, "SP")</p>	<p>XD KOB8X @B0.01746</p> <p>Conversion MBAX-W2 1:1w @B3.00 (final)</p>		
16	17	18	19	20	
		<p>Conversion SABUY-W2 1:1w @B5.00 (final)</p>	<p>Delist <b>SABUY-W2</b></p>		
23	24	25	26	27	
<p>XD SO @B0.007407407623 SO 15 existing: 1STD</p>			<p>XD NINTENDO19 @B0.1066 SMFG19 @B0.1066</p> <p>Conversion TRUBB-W2 1:1w @B5.00 (final)</p>		

## ANTI-CORRUPTION PROGRESS INDICATOR

### คำอธิบายผลการประเมินแต่ละระดับ

ระดับที่ 1 มีนโยบาย (Committed)

มีคำมั่นหรือมติคณะกรรมการในเรื่องการดำเนินธุรกิจที่จะไม่มีส่วนเกี่ยวข้องกับการทุจริตและการดูแลให้บริษัทปฏิบัติตามกฎหมายที่เกี่ยวข้อง

ระดับที่ 2 ประกาศเจตนารมณ์ (Declared)

มีการประกาศเจตนารมณ์เข้าเป็นแนวร่วมปฏิบัติของภาคเอกชนไทยในการต่อต้านการทุจริต (CAC) หรือโครงการต่อต้านทุจริตที่กำหนดให้องค์กรต้องมีกระบวนการในตนเองเดียวกัน

ระดับที่ 3 มีมาตรการป้องกัน (Established)

มีมาตรการป้องกัน การประเมินความเสี่ยง การสื่อสารและฝึกอบรมแก่พนักงาน รวมทั้งการดูแลให้มีการดำเนินการและการทบทวนความเหมาะสมของมาตรการอย่างสม่ำเสมอ

ระดับที่ 4 ได้รับการรับรอง (Certified)

มีการสอบทานจากคณะกรรมการตรวจสอบหรือผู้สอบบัญชีที่สำนักงาน ก.ส.ศ. ให้ความเห็นชอบ และได้รับการรับรองหรือผ่านการตรวจสอบเพื่อให้ความเชื่อมั่นอย่างเป็นทางการจากหน่วยงานภายนอก (เช่น CAC)

ระดับที่ 5 ขยายผลสู่ผู้ที่เกี่ยวข้อง (Extended)

มีการขยายผลการดำเนินนโยบายต่อต้านการทุจริตสู่ผู้ที่เกี่ยวข้องในห่วงโซ่อุปทาน และการเปิดเผยข้อมูลเกี่ยวกับกรณีทุจริตที่เกิดขึ้น

เปิดเผยบ้างแต่ไม่เน้นนโยบายที่ชัดเจน

ไม่เปิดเผยหรือไม่เน้นนโยบาย

### CG SCORE: การจัดอันดับบรรษัทภิบาล

#### คำอธิบายผลการประเมินแต่ละระดับ

ระดับคะแนน 5 (90-100) : ดีเลิศ 

ระดับคะแนน 4 (80-89) : ดีมาก 

ระดับคะแนน 3 (70-79) : ดี 

NR. : ไม่ปรากฏชื่อในรายงาน CGR

"Disclaimer: การเปิดเผย (ก) ผลสำรวจในเรื่องการกำกับดูแลกิจการ (Corporate Governance Report) ที่จัดทำโดยสมาคมส่งเสริมสถาบันกรรมการบริษัทไทย (IOD) และ (ข) ผลการประเมินดัชนีชี้วัดความคืบหน้าการป้องกันการมีส่วนเกี่ยวข้องกับการทุจริตคอร์รัปชัน (Anti-Corruption Progress Indicators) ที่จัดทำโดยสถาบันที่เกี่ยวข้อง ซึ่งมีการเปิดเผยโดยสำนักงานคณะกรรมการกำกับหลักทรัพย์และตลาดหลักทรัพย์นี้ เป็นการสำรวจและประเมินโดยสมาคมหรือสถาบันที่เกี่ยวข้องจากข้อมูลที่ได้รับจากบริษัทจดทะเบียนตามที่บริษัทจดทะเบียนได้ระบุใน (ก) แบบแสดงข้อมูลตามหลักเกณฑ์ Corporate Governance Report of Thai Listed Companies (CGR) ประจำปี และ (ข) แบบแสดงข้อมูลเพื่อการประเมิน Anti-Corruption ซึ่งได้อ้างอิงข้อมูลมาจากแบบแสดงรายการข้อมูลประจำปี (แบบ 56-1) รายงานประจำปี (แบบ 56-2) หรือในเอกสารและหรือรายงานอื่นที่เกี่ยวข้องของบริษัทจดทะเบียนนั้น แล้วแต่กรณี โดยเป็นการสำรวจและประเมินจากข้อมูลของบริษัทจดทะเบียนที่มีการเปิดเผยต่อสาธารณะ และเป็นข้อมูลที่ผู้ลงทุนทั่วไปสามารถเข้าถึงได้ และเป็นการดำเนินการตามนโยบายของสำนักงานคณะกรรมการกำกับหลักทรัพย์และตลาดหลักทรัพย์

ทั้งนี้ ผลการสำรวจหรือผลการประเมินดังกล่าวเป็นการนำเสนอในมุมมองของ IOD หรือสถาบันที่เกี่ยวข้องซึ่งเป็นคนกลางนอก โดยมีได้เป็นการประเมินการปฏิบัติของบริษัทจดทะเบียนในตลาดหลักทรัพย์แห่งประเทศไทย และมีได้ใช้ข้อมูลภายในเพื่อการประเมินแต่อย่างใด

เนื่องจากผลสำรวจหรือผลการประเมินดังกล่าวเป็นเพียงผลสำรวจหรือผลการประเมิน ณ วันที่ปรากฏในผลสำรวจหรือผลการประเมินเท่านั้น ดังนั้น ผลสำรวจหรือผลการประเมินจึงอาจเปลี่ยนแปลงได้ภายหลังวันดังกล่าว หรือเมื่อข้อมูลที่เกี่ยวข้องมีการเปลี่ยนแปลง ทั้งนี้ บริษัทหลักทรัพย์ [ ] มิได้ยืนยัน ตรวจสอบ หรือรับรองความถูกต้องครบถ้วนของผลสำรวจหรือผลการประเมินดังกล่าวแต่อย่างใด"



## CORPORATE GOVERNANCE

AAAAA						
AAS	CMBT	INTUCH	PG	SNNP	TSC	LIT
ACE	CIVIL	IRC	PJW	SNP	TSTL	MOONG
ACG	CK	IRPC	PLANB	SO	TSTH	NCL
ADVANC	CKP	ITC	PLAT	SPALI	TTA	NDR
AE	CM	ITEL	PLUS	SPC	TBB	PDG
AEONTS	CNT	IVL	PM	SPCG	TTCL	PEER
AGE	COM7	JAS	POLY	SPI	TTW	PHOL
AH	CPALL	JTS	PORT	SPRC	TVH	PIMO
AHC	CPAXT	KBANK	PPP	SSC	TVO	PPS
AIT	CPF	KCE	PR9	SSF	TWPC	PTC
AJ	CPI	KEX	PRG	SSSC	UAC	SECURE
AKR	CPL	KKP	PRM	STA	UBC	SELIC
ALLA	CPN	KSL	PRTR	STEC	UP	SENX
ALT	CPW	KTB	PSH	STGT	UPF	SFT
AMARIN	CRC	KTC	PFL	STI	UPOIC	SGF
AMATA	CSC	LALN	PT	SUC	UV	SICT
AMATAV	CSS	LANNA	PTT	SUN	YGI	SR
ANAN	CV	LH	PTTEP	SUSCO	VIHA	STC
AOT	DCC	LHFG	PTTGC	SUTHA	VIH	TACC
AP	DDD	LOXLEY	Q-CON	SVI	WACOAL	THANA
APCO	DELTA	LPN	QH	SVT	WGE	TM
APCS	DEMCO	LRT	QTC	SYMC	WHA	TMC
ASEFA	DMT	LST	RATCH	SYNEX	WHAUP	TNDT
ASK	DOHOME	M	RBF	SYNTEC	WICE	TPS
ASP	DRT	MAJOR	RPH	TAE	XPG	TQR
ASW	DUSIT	MALEE	RS	TCAP	ZEN	TRT
AWC	*EA	MATCH	RT	TCMC	ABM	TRV
AYUD	EASTW	MBK	S	TEAMG	ADB	TURTLE
B	ECL	MC	S&J	TEGH	ADD	TVDH
BA	EE	M-CHAI	SA	TFG	AF	TVT
BAFS	EGCO	MCOT	SABINA	TFMAMA	AIRA	UBIS
BAM	EPG	MEGA	SAK	TGE	AKP	UKEM
BANPU	ERW	MFC	SAMART	TGH	AMA	VCOM
BAY	ETC	MFEC	SAMTEL	THANI	ARIP	VL
BBGI	FE	MINT	SAPPE	THCOM	ARROW	WINMED
BBL	FI	MONO	SAT	THP	ATP30	WINNER
BCH	FPT	MSC	SBNEXT	THRE	AUCT	YUASA
BCP	FSX	MST	SC	THREL	BBK	
BCPG	GBX	MSC	SCB	TIDLOR	BC	
BDMS	GC	MTI	SCC	TIFH	BOL	
BEC	GENCO	NC	SCCC	TISCO	BTC	
BEM	GFPT	NCH	SCG	TK	BTW	
BEYOND	GCC	NER	SCGP	TKN	CHEWA	
BGC	GLAND	NKI	SCM	TKS	CHEWA	
BGRIM	GLOBAL	NOBLE	SDC	TKT	COLOR	
BH	GPSC	NRF	SEAFOD	TLI	CRD	
BIZ	GRAMMY	NTV	SEAOIL	TMD	ECF	
BJC	GULF	NVD	SENA	TMT	ETE	
BJCHI	GUNKUL	NWR	SGC	TNITY	FLOYD	
BKIH	HANA	NYT	SGP	TNL	FPI	
BLA	HENG	OCC	SHR	TNR	FVC	
BPP	HMPRO	ONEE	SIRI	TOA	GCAP	
BRI	HTC	OR	SIS	TOG	HARN	
BRR	ICC	ORI	SITHAI	TOP	HPT	VL
BTS	ICHI	RSP	SJWD	TPBI	MH	
BWG	ICN	PAP	SKR	TPCS	IND	
CBG	III	PATO	SM	TIPLI	IP	
CENDEL	I LINK	PB	SMPC	TIPIP	KTMS	
CFRESH	ILM	PCSGH	SMT	TOM	KUMWEL	
CHASE	INET	PDJ	SNC	TRUE	KUN	

ที่มา: Setsmart, กลัด.

## ANTI-CORRUPTION PROGRESS INDICATOR

AAAA						AAA				CERTIFIED							DECLARED		
2S	SKN	AMANAH	SMIT	UBA	2S	CPF	JKN	PK	SNP	TU	2S	CPF	JKN	PK	SNP	TU	ACE		
AAI	SORKON	AMC	SOLAR	UMS	AAI	CPI	JR	PL	SORKON	TVDH	AAI	CPI	JR	PL	SORKON	TVDH	ADB		
AIE	SSP	ASAP	STECH	WARRIX	ADVANC	CPL	JTS	PLANB	SPACK	TVO	ADVANC	CPL	JTS	PLANB	SPACK	TVO	ALT		
ALUCON	SST	BCT	STPI	YONG	AE	CPN	KASET	PLANET	SPALI	TWPC	AE	CPN	KASET	PLANET	SPALI	TWPC	AMC		
AMR	STANLY	BIG	TC	ZGA	AF	CPW	KBANK	PLAT	SPC	UBE	AF	CPW	KBANK	PLAT	SPC	UBE	ASW		
APURE	SUPER	BIOTEC	TEAM		AH	CRC	KBS	PM	SPI	UBIS	AH	CRC	KBS	PM	SPI	UBIS	BLAND		
ASIA	SVOA	CCET	TFI		AI	CSC	KCAR	PPP	SPRC	UEC	AI	CSC	KCAR	PPP	SPRC	UEC	BTG		
ASIAN	TCC	CHARAN	TKC		AIIE	DCC	KCCAMC	PPPM	SRICHA	UKEM	AIIE	DCC	KCCAMC	PPPM	SRICHA	UKEM	BYD		
ASIMAR	TEKA	CHAYO	TPA		AIRA	DELTA	KCE	PPS	SSF	UOBKH	AIRA	DELTA	KCE	PPS	SSF	UOBKH	CAZ		
AURA	TFM	CHOTI	TPAC		AJ	DEMCO	KGEN	PR9	SSP	UV	AJ	DEMCO	KGEN	PR9	SSP	UV	CBG		
BR	TPOLY	CITY	TRITN		AKP	DIMET	KGI	PREB	SSSC	VCOM	AKP	DIMET	KGI	PREB	SSSC	VCOM	CV		
BSBM	TRU	CMAN	UMI		AMA	DOHOME	KKP	PRG	SST	VGI	AMA	DOHOME	KKP	PRG	SST	VGI	DEXON		
BSRC	TRUBB	OMR	UTP		AMANAH	DURT	KSL	PRINC	STA	VIH	AMANAH	DURT	KSL	PRINC	STA	VIH	DMT		
BTG	TSE	CRANE	VARO		AMATA	DUSIT	KTB	PRM	STGT	WACOAL	AMATA	DUSIT	KTB	PRM	STGT	WACOAL	EKH		
CEN	VRANDA	CMT	VPO		AMATAV	EA	KTC	PROS	STOWER	WHA	AMATAV	EA	KTC	PROS	STOWER	WHA	FSX		
CGH	WAVE	DTCENT	W		AP	EASTW	L&E	PSH	SUSCO	WHAUP	AP	EASTW	L&E	PSH	SUSCO	WHAUP	GLOBAL		
CH	WFX	EASON	WORK		APCS	ECF	LANNA	PSL	SVI	WICE	APCS	ECF	LANNA	PSL	SVI	WICE	GREEN		
CI	WIK	FNS	WPH		AS	EGCO	LHFG	PSTC	SYMTC	WIJK	AS	EGCO	LHFG	PSTC	SYMTC	WIJK	ICN		
CMC	WIN	FTE	24CS		ASIAN	EP	LHK	PT	SYNTEC	XO	ASIAN	EP	LHK	PT	SYNTEC	XO	IHL		
CSP	WP	GFT	AMARC		ASK	EPG	LPN	PTECH	TAE	YUASA	ASK	EPG	LPN	PTECH	TAE	YUASA	ITC		
EKH	AS	GUS	APP		ASP	ERW	LRH	PTG	TAKUNI	ZEN	ASP	ERW	LRH	PTG	TAKUNI	ZEN	J		
ESTAR	ARIN	GTY	BE8		AWC	ESTAR	M	PTT	TASCO	ZIGA	AWC	ESTAR	M	PTT	TASCO	ZIGA	JMART		
EVER	ASN	HECH	BLESS		AYUD	ETC	MAJOR	PTEP	TCAP		AYUD	ETC	MAJOR	PTEP	TCAP		JMT		
FORTH	CHIC	INGRS	BSM		B	ETE	MALEE	PTTGC	TCMC		B	ETE	MALEE	PTTGC	TCMC		LEO		
FTI	CIG	INSURE	BVG		BAFS	FNS	MATCH	PYLON	TFG		BAFS	FNS	MATCH	PYLON	TFG		LH		
GEL	COMAN	JCK	CAZ		BAM	FPI	MBAX	Q-CON	TFI		BAM	FPI	MBAX	Q-CON	TFI		MENA		
GPI	DOD	JMT	DHOUSE		BANPU	FPT	MBK	QH	TFMAMA		BANPU	FPT	MBK	QH	TFMAMA		MODERN		
HUMAN	DPAIN	JR	GTB		BAY	FSMART	MC	QLT	TGE		BAY	FSMART	MC	QLT	TGE		MITSIB		
I	DV8	KBS	GTV		BBGI	FTE	MCOT	QTC	TGH		BBGI	FTE	MCOT	QTC	TGH		NER		
INSET	EFORL	L&E	HL		BBL	GBX	META	RABBIT	THANI		BBL	GBX	META	RABBIT	THANI		NEX		
IT	FSMART	L&E	IG		BCH	GC	MFC	RATCH	THCOM		BCH	GC	MFC	RATCH	THCOM		OSP		
J	HEALTH	MENA	IRCP		BCP	GCAP	MFEC	RML	THIP		BCP	GCAP	MFEC	RML	THIP		PEER		
JDF	JCHK	MUD	TNS		BCPG	GEL	MILL	RS	THRE		BCPG	GEL	MILL	RS	THRE		PLUS		
JMART	JUBILE	MOSHI	JSP		BE8	GFPT	MINT	RVI	THRE		BE8	GFPT	MINT	RVI	THRE		POLY		
KCAR	K	NATION	KGEN		BEC	GGC	MONO	SBJ	TIDLOR		BEC	GGC	MONO	SBJ	TIDLOR		POS		
KGI	KK	NNCL	KUL		BEYOND	GJS	MOONG	SAAM	THPCO		BEYOND	GJS	MOONG	SAAM	THPCO		PRIME		
KIAT	KWM	NLS	MASTER		BGC	GPI	MSC	SABINA	TISCO		BGC	GPI	MSC	SABINA	TISCO		PROEN		
KISS	LDC	NV	MBAX		BGRIM	GPSC	MST	SAK	TKS		BGRIM	GPSC	MST	SAK	TKS		PRTR		
KTIS	LEO	OGC	MEB		BKI	GSTEEL	MTC	SAPPE	TKT		BKI	GSTEEL	MTC	SAPPE	TKT		RBF		
KWC	MVP	PAF	META		BLA	GULF	MTI	SAT	TMD		BLA	GULF	MTI	SAT	TMD		RT		
LHK	NTSC	PCC	MGY		BPP	GUNKUL	NATION	SC	TMILL		BPP	GUNKUL	NATION	SC	TMILL		SA		
METCO	PACO	PEACE	MITSIB		BRR	HANA	NCAP	SCC	TMT		BRR	HANA	NCAP	SCC	TMT		SANKO		
MICRO	PRI	PK	MUD		BSBM	HARN	NEP	SCCC	TNITY		BSBM	HARN	NEP	SCCC	TNITY		SCB		
MK	PROEN	PL	NPK		BTC	HENG	NKI	SCG	TNL		BTC	HENG	NKI	SCG	TNL		SENX		
NCAP	PROS	PLE	PLANET		BTS	HMPRO	NOBLE	SCGP	TNP		BTS	HMPRO	NOBLE	SCGP	TNP		SFLEX		
NOVA	PROUD	PMTA	PPM		BWG	HTC	NRF	SCM	TNR		BWG	HTC	NRF	SCM	TNR		SIS		
PIN	PSTC	PRAKIT	PRAPAT		CEN	ICC	NWR	SCN	TOP		CEN	ICC	NWR	SCN	TOP		SKE		
POS	SALEE	PRECHA	PSG		CENDEL	ICHI	OCC	SEAOIL	TGG		CENDEL	ICHI	OCC	SEAOIL	TGG		SM		
PREB	SANKO	PRIN	READY		CFRESH	IFS	OGC	SE-ED	TOPP		CFRESH	IFS	OGC	SE-ED	TOPP		SVOA		
PRIME	SONIC	RABBIT	RWI		CGH	III	OR	SELIC	TPA		CGH	III	OR	SELIC	TPA		TBN		
PTECH	SPVI	RJH	SAAM		CHEWA	ILINK	ORI	SENA	TPCS		CHEWA	ILINK	ORI	SENA	TPCS		TEGH		
PYLON	STP	RSP	SAF		CHOTI	ILM	PAP	SGC	TRT		CHOTI	ILM	PAP	SGC	TRT		TIPH		
RCL	SWC	S11	SMART		CHOW	INET	PATO	SGP	TRU		CHOW	INET	PATO	SGP	TRU		TKN		
ROCTEC	TMILL	SAMCO	SMD		CIG	INOX	PB	SIRI	TSC		CIG	INOX	PB	SIRI	TSC		TPAC		
SCJ	TNP	SAWAD	SPA		CIMBT	INSURE	PCSGH	SITHAI	TSJ		CIMBT	INSURE	PCSGH	SITHAI	TSJ		TPLAS		
SCN	TPAS	SCAP	SVR		CM	INTUCH	PDG	SKR	TSTE		CM	INTUCH	PDG	SKR	TSTE		TQM		
SE	XO	SCP	TIGER		CMC	IRPC	PDJ	SMIT	TSTH		CMC	IRPC	PDJ	SMIT	TSTH		TRUE		
SE-ED		SIAM	TITLE		COM7	ITEL	PG	SMK	TTA		COM7	ITEL	PG	SMK	TTA		W		
SFLEX		SKE	IMI		CPALL	IVL	PHOL	SMPC	TTB		CPALL	IVL	PHOL	SMPC	TTB		WPH		
SINGER		SKY	TNH		CPAXT	JAS	PIMO	SNC	TTCL		CPAXT	JAS	PIMO	SNC	TTCL		XPG		

\* บริษัทหรือกรรมการหรือผู้บริหารของบริษัทที่มีข่าวด้านการกำกับดูแลกิจการ เช่น การกระทำผิดเกี่ยวกับหลักทรัพย์ การทุจริต คอร์รัปชัน เป็นต้น ซึ่งการใช้ข้อมูล CGR ควรตระหนักถึงข้อดังกล่าวประกอบด้วย