

## TOP20 NVDR UPDATE



20 สิงหาคม 2567

## Top 20 NVDR Net Buying Value (B m)

Stock	Date					
	19-ส.ค.	16-ส.ค.	15-ส.ค.	14-ส.ค.	13-ส.ค.	9-ส.ค.
BBL	663.0	317.0	-9.6	-64.3	40.3	-83.2
KBANK	588.1	18.4	-165.4	17.8	98.5	58.8
SCB	429.3	95.7	-28.6	-0.9	-33.5	124.3
BTS	158.9	68.6	1.2	-22.0	-30.2	-15.8
IVL	117.4	-7.4	126.7	24.0	174.4	-38.2
EA	97.6	69.5	20.2	-50.3	-76.1	-19.8
CPN	94.8	-18.3	5.5	84.1	-19.2	10.3
TISCO	87.3	-0.6	25.2	37.4	60.2	-1.2
BCH	84.6	144.0	107.4	60.3	14.2	96.9
TIDLOR	63.0	47.3	46.2	45.4	85.3	-156.5
INTUCH	60.2	-30.7	19.9	67.2	-81.7	17.9
BANPU	59.1	110.4	108.1	3.9	10.8	-10.7
SAPPE	58.3	13.5	10.1	38.7	-30.1	-23.2
CPF	58.3	-26.8	322.3	-84.5	-74.5	52.9
SCCC	56.4	17.8	50.9	23.0	-16.5	-5.5
KTB	46.6	36.8	73.3	-52.0	-50.2	-5.2
AWC	39.4	32.0	-14.0	37.1	36.9	-44.4
GPSC	34.9	-29.2	-4.9	126.1	-4.2	-100.6
BAM	34.0	10.4	-0.3	17.7	12.8	-3.3
OR	31.5	14.1	-1.7	38.0	1.3	1.2

## Top 20 NVDR Net Selling Value (B m)

Stock	Date					
	19-ส.ค.	16-ส.ค.	15-ส.ค.	14-ส.ค.	13-ส.ค.	9-ส.ค.
ADVANC	-173.3	-73.7	7.5	-168.4	-141.2	-172.5
BH	-160.8	-121.1	-142.2	-189.4	-241.2	171.4
PTTEP	-148.8	83.3	13.0	-182.6	-125.1	-96.0
TOP	-131.0	-12.2	-20.5	-60.3	286.8	-51.7
MTC	-114.1	-82.8	-27.1	60.8	-22.1	-120.4
MINT	-108.7	2.1	16.6	5.6	22.6	60.0
LH	-88.1	11.0	29.3	-10.4	-3.5	-0.7
DELTA	-84.3	116.3	-126.8	2.0	-73.9	108.6
SAWAD	-81.0	-55.5	17.0	30.0	26.7	-10.1
TU	-74.3	35.5	4.0	-19.7	99.2	72.4
JMT	-62.3	-23.7	-53.1	-63.8	124.1	-20.3
PTTGC	-52.2	20.4	3.4	1.6	128.6	-120.0
CPALL	-42.8	-17.9	87.7	20.6	66.0	-11.9
ICHI	-42.4	-30.5	29.4	20.5	-68.3	16.8
AP	-36.0	9.2	23.1	-6.5	0.6	-50.4
AMATA	-30.7	-7.8	-15.0	-67.1	-8.9	5.9
SIRI	-26.3	50.9	21.3	92.1	8.6	-26.4
KCE	-25.8	2.3	-14.5	289.0	-4.9	40.2
CRC	-25.6	54.6	45.0	-2.5	2.7	-27.9
MASTER	-20.5	-3.0	-9.9	-4.6	-0.3	5.8

## Top 20 NVDR Most Active by Value (B m)

Stock	Total	Buy	Sell	Net	% *
KBANK	1,533.9	1,061.0	472.9	588.1	16.0
BBL	1,218.9	941.0	277.9	663.0	22.5
DELTA	836.5	376.1	460.4	-84.3	34.4
CPALL	784.3	370.8	413.6	-42.8	24.9
AOT	718.7	349.3	369.4	-20.1	24.0
BDMS	704.3	342.4	361.9	-19.4	24.8
PTT	686.2	357.4	328.8	28.5	24.9
ADVANC	674.8	250.8	424.0	-173.3	28.5
SCB	619.8	524.6	95.3	429.3	16.6
EA	523.5	310.6	213.0	97.6	17.3
TRUE	395.8	203.4	192.4	11.1	23.9
KTB	381.8	214.2	167.6	46.6	23.3
MINT	373.8	132.5	241.2	-108.7	22.7
TOP	370.4	119.7	250.7	-131.0	28.9
BTS	346.0	252.4	93.5	158.9	33.8
VGI	344.3	182.6	161.7	20.9	20.6
PTTEP	329.6	90.4	239.2	-148.8	25.4
BH	322.1	80.6	241.5	-160.8	38.0
CPN	290.7	192.7	98.0	94.8	40.5
TIDLOR	282.3	172.6	109.7	63.0	22.9

## Top 20 NVDR Daily Outstanding

Stock	Thai NVDR's	Paid Up	% of Paid Up
	Investment *	Capital Shares	Capital **
TISCO-P	7,300	9,859	74.04
MORE	2,128,623,675	7,176,748,441	29.66
MBK-W4	1,808,629	6,683,339	27.06
BBL	444,154,530	1,908,842,894	23.27
KBANK	364,769,281	2,369,327,593	15.40
THIP	12,804,502	89,999,686	14.23
GBX	147,269,058	1,089,076,392	13.52
BH	104,012,517	794,915,942	13.08
FSX	106,344,319	818,866,777	12.99
BGP	178,092,966	1,376,923,157	12.93
TRUE	4,453,613,896	34,552,100,801	12.89
BDMS	2,015,533,182	15,892,001,895	12.68
CPALL	1,136,362,605	8,983,101,348	12.65
CHO-W4	32,762,233	278,474,616	11.76
MILL-W7	161,922,321	1,388,422,796	11.66
AH	41,139,305	354,842,012	11.59
W-W5	543,642,938	4,883,479,741	11.13
KKP-W6	7,687,635	70,546,511	10.90
AAV	1,360,227,801	12,849,999,997	10.59
AMATA	121,247,401	1,150,000,000	10.54

\* % of Trading Volume in Underlying Securities  
ที่มา: set.or.th

Note: Paid up capital shares of warrants are the number of issued warrants deduct from the total exercised warrants

\* Thai NVDR's investment = จำนวนหุ้นที่ ThaiNVDR ถือครองโดยที่ยังไม่ได้ออมรายการที่รอการชำระราคาและส่งมอบหลักทรัพย์

\*\* ตามเกณฑ์ของธนาคารแห่งประเทศไทย บริษัท ไทยเอ็นวีดีอาร์ สามารถถือครองหุ้นได้ไม่เกิน

- 25% ของทุนจดทะเบียนชำระแล้ว สำหรับ BAY CIMBT KKP KTB LHFG SCB TCAP TISCO TMB และ BFIT

35% ของทุนจดทะเบียนชำระแล้ว สำหรับ BBL และ KBANK

## SHORT SELL



20 สิงหาคม 2567

## ปริมาณหุ้นที่ขายชอร์ต

ข้อมูลการขายชอร์ต ณ วันที่ 19 สิงหาคม 2567

หลักทรัพย์	ปริมาณหุ้นที่ขายชอร์ต (หุ้น)	มูลค่าการขายชอร์ต (บาท)	% ปริมาณการขายชอร์ต เทียบกับปริมาณการซื้อขาย แบบ Auto Matching
AAI	166,600	1,016,930.00	1.49%
AAI-R	34,400	209,125.00	0.31%
AAV	952,700	2,143,742.00	2.25%
AAV-R	292,000	664,760.00	0.69%
ACC	100	44.00	0.03%
ACE	55,200	73,417.00	4.72%
ADVANC	147,300	35,291,800.00	2.98%
ADVANC-R	85,500	20,450,000.00	1.73%
AEONTS-R	200	23,200.00	0.03%
AGE	100	122.00	0.02%
AH	25,200	451,180.00	2.39%
AMATA	117,200	2,527,500.00	2.61%
AMATA-R	938,000	20,290,190.00	20.93%
AOT	758,700	43,827,450.00	2.92%
AOT-R	2,017,500	116,210,500.00	7.78%
AP	785,100	6,226,975.00	3.19%
AP-R	152,600	1,211,010.00	0.62%
ASIAN	51,100	530,100.00	1.22%
ASK	18,800	191,900.00	0.54%
AURA	14,000	199,000.00	1.00%
AURA-R	10,300	146,360.00	0.73%
AWC	4,846,600	15,755,414.00	4.53%
AWC-R	26,400	87,120.00	0.02%
BA	45,300	875,430.00	1.88%
BA-R	86,600	1,685,870.00	3.59%
BAFS	7,800	106,870.00	0.54%
BAFS-R	50,000	682,070.00	3.48%
BAM	823,600	6,037,855.00	3.34%
BANPU	2,540,500	13,014,865.00	6.00%
BAY	23,800	557,510.00	2.25%
BBGI	100	625.00	0.00%
BBIK	16,200	551,025.00	1.32%
BBIK-R	4,900	167,125.00	0.40%
BBL	464,400	61,823,200.00	2.29%
BBL-R	48,000	6,390,450.00	0.24%
BCH	197,000	2,982,700.00	0.87%
BCH-R	30,400	456,000.00	0.13%
BCP	133,200	4,461,875.00	2.04%
BCPG	74,300	425,705.00	1.63%
BDMS	1,335,800	35,064,750.00	2.47%
BDMS-R	2,354,900	61,816,125.00	4.35%
BEAUTY	143,800	58,957.00	1.19%
BEC	25,100	97,820.00	1.40%
BEM	346,900	2,727,045.00	1.59%
BEM-R	889,100	7,014,880.00	4.07%
BGRIM	462,000	9,323,150.00	2.58%
BGRIM-R	571,300	11,618,420.00	3.18%
BH	33,600	8,156,800.00	1.93%
BH-R	145,300	35,258,400.00	8.34%
BJC	121,000	2,485,870.00	2.08%
BLA	18,000	317,520.00	1.08%
BLA-R	300	5,370.00	0.02%
BLAND	608,500	331,822.00	2.34%
BPP	100	1,180.00	0.04%
BPP-R	1,100	12,920.00	0.40%
BSRC	55,700	386,930.00	1.02%
BSRC-R	1,500	10,515.00	0.03%
BTG	107,500	2,496,600.00	8.04%
BTG-R	14,000	324,800.00	1.05%
BTS	4,370,200	18,048,296.00	3.55%
BTS-R	26,000	107,818.00	0.02%
BYD	151,100	142,941.00	0.08%
CBG	166,400	11,409,850.00	3.54%
CBG-R	13,600	933,350.00	0.29%
CCET	103,600	360,558.00	0.25%
CCET-R	20,400	71,988.00	0.05%
CENDEL	157,200	4,889,450.00	2.44%
CENDEL-R	36,100	1,139,600.00	0.56%
CHG	1,249,800	3,022,876.00	10.37%
CHG-R	893,300	2,162,956.00	7.41%
CK	81,100	1,480,440.00	2.63%
CK-R	57,600	1,050,560.00	1.87%
CKP	78,700	291,020.00	1.33%
CKP-R	93,800	347,668.00	1.58%

หลักทรัพย์	ปริมาณหุ้นที่ขายชอร์ต (หุ้น)	มูลค่าการขายชอร์ต (บาท)	% ปริมาณการขายชอร์ต เทียบกับปริมาณการซื้อขาย แบบ Auto Matching
COM7	77,500	1,727,910.00	0.44%
COM7-R	144,700	3,223,400.00	0.82%
CPALL	903,700	51,182,600.00	3.25%
CPALL-R	2,860,600	161,551,750.00	10.28%
CPAXT	83,100	2,399,100.00	1.98%
CPAXT-R	183,200	5,267,550.00	4.37%
CPF	309,200	7,614,300.00	1.82%
CPF-R	166,800	4,105,920.00	0.98%
CPN	133,300	7,743,400.00	2.16%
CPN-R	82,600	4,803,000.00	1.34%
CRC	67,500	1,846,100.00	0.63%
CRC-R	544,300	14,879,825.00	5.08%
CV	100	17.00	0.00%
DCC	37,100	72,529.00	3.09%
DCC-R	212,100	415,284.00	17.68%
DELTA	216,900	22,457,400.00	1.85%
DELTA-R	359,200	37,151,450.00	3.06%
DITTO	25,200	393,200.00	0.29%
DMT	20,100	241,200.00	3.15%
DOHOME	316,500	3,453,210.00	2.65%
DOHOME-R	396,100	4,367,400.00	3.31%
EA	469,600	2,179,562.00	0.15%
EA-R	127,900	619,696.00	0.04%
EASTW	900	2,340.00	0.13%
EGCO	10,000	1,024,700.00	2.10%
EGCO-R	1,800	184,500.00	0.38%
EPG	15,800	65,474.00	0.34%
ERW	248,400	896,402.00	1.28%
ERW-R	11,000	39,692.00	0.06%
ETC	200	387.00	0.07%
FORTH	4,100	41,590.00	0.27%
FORTH-R	200	2,060.00	0.01%
GFPT	200	2,520.00	0.01%
GFPT-R	3,700	46,730.00	0.10%
GLOBAL	417,700	5,901,800.00	3.25%
GLOBAL-R	305,300	4,336,050.00	2.38%
GPSC	425,400	16,303,050.00	2.91%
GPSC-R	94,400	3,632,175.00	0.65%
GREEN	300	304.00	0.13%
GULF	196,700	9,370,025.00	1.41%
GULF-R	787,700	37,577,950.00	5.65%
GUNKUL	223,000	508,758.00	0.88%
HANA	92,800	3,735,525.00	2.07%
HANA-R	117,000	4,737,875.00	2.62%
HMPRO	1,059,800	8,732,410.00	2.97%
HMPRO-R	531,400	4,398,140.00	1.49%
HUMAN	1,200	12,600.00	1.22%
ICHI	88,200	1,271,610.00	0.88%
ICHI-R	105,200	1,508,130.00	1.05%
ILM	2,600	43,590.00	0.94%
INTUCH	17,600	1,471,775.00	0.32%
INTUCH-R	22,000	1,837,000.00	0.39%
IRPC	3,734,900	5,375,319.00	13.22%
IRPC-R	480,900	697,363.00	1.70%
ITC	67,300	1,490,360.00	1.03%
ITC-R	77,400	1,687,320.00	1.19%
IVL	2,221,300	40,242,110.00	11.34%
IVL-R	109,700	2,009,620.00	0.56%
JAS	114,800	302,318.00	0.32%
JMART	6,500	80,600.00	0.03%
JMART-R	69,500	847,900.00	0.33%
JMT	1,503,400	21,041,820.00	3.29%
JMT-R	114,000	1,598,710.00	0.25%
JTS	3,800	252,450.00	0.50%
JTS-R	16,600	1,086,975.00	2.18%
KAMART	200	2,510.00	0.00%
KBANK	614,300	84,205,100.00	1.76%
KBANK-R	325,500	44,504,350.00	0.93%
KCE	466,600	17,798,175.00	4.44%
KCE-R	2,100	79,275.00	0.02%
KGI	12,300	51,168.00	0.90%
KKP	259,600	10,767,200.00	5.59%
KKP-R	79,200	3,308,750.00	1.71%
KLINIQU	600	20,025.00	0.07%
KTB	733,600	13,551,480.00	1.65%
KTB-R	114,000	2,102,060.00	0.26%

# SHORT SELL

## ปริมาณหุ้นที่ขายชอร์ต

(ต่อ)การขายชอร์ต ณ วันที่ 19 สิงหาคม 2567

หลักทรัพย์	ปริมาณหุ้นที่ขายชอร์ต (หุ้น)	มูลค่าการขายชอร์ต (บาท)	% ปริมาณการขายชอร์ต เทียบกับปริมาณการซื้อขาย
แบบ Auto Matching			
KTC	127,000	5,159,425.00	2.19%
KTC-R	308,300	12,477,100.00	5.31%
LANNA	8,600	128,140.00	0.78%
LH	4,376,400	23,536,150.00	5.09%
LH-R	338,600	1,815,110.00	0.39%
LPN	400	1,196.00	0.05%
M	9,100	241,175.00	1.90%
MAJOR	56,000	771,080.00	2.18%
MAJOR-R	103,900	1,443,310.00	4.04%
MASTER	10,000	440,950.00	0.52%
MBK	75,300	1,259,010.00	6.23%
MBK-R	17,100	287,180.00	1.41%
MC	52,600	535,520.00	5.26%
MDX	300	848.00	0.13%
MEB	9,400	290,025.00	2.69%
MEB-R	1,400	43,050.00	0.40%
MEGA	80,800	3,127,825.00	6.06%
MEGA-R	28,200	1,091,800.00	2.11%
MINT	982,700	25,462,975.00	3.09%
MINT-R	3,544,700	92,255,750.00	11.15%
MTC	552,800	24,454,525.00	4.35%
MTC-R	1,182,100	52,296,925.00	9.30%
NER	78,800	385,534.00	2.70%
NER-R	34,400	168,560.00	1.18%
NEX	654,800	502,125.00	0.41%
ONEE	102,400	353,386.00	1.02%
OR	777,200	11,240,540.00	5.73%
OR-R	616,900	8,973,530.00	4.55%
ORI	452,800	1,942,478.00	5.41%
OSP	407,300	9,013,640.00	2.36%
OSP-R	90,800	2,007,230.00	0.53%
PLANB	315,000	2,155,700.00	2.49%
PLANB-R	48,300	335,165.00	0.38%
PR9	70,400	1,294,270.00	1.74%
PR9-R	18,500	338,550.00	0.46%
PRM	3,600	28,805.00	0.05%
PRM-R	468,000	3,716,735.00	5.96%
PSH	15,100	131,360.00	4.15%
PSH-R	28,700	249,630.00	7.88%
PSL	9,300	75,345.00	0.22%
PTG	64,700	542,445.00	2.10%
PTG-R	130,000	1,084,825.00	4.22%
PTT	1,809,900	62,441,550.00	4.53%
PTT-R	933,900	32,219,550.00	2.34%
PTTEP	100	14,400.00	0.00%
PTTEP-R	612,600	88,214,400.00	13.60%
PTTGC	861,900	21,175,810.00	4.31%
PTTGC-R	381,100	9,329,430.00	1.91%
QH	1,938,600	3,343,238.00	3.14%
QH-R	3,041,600	5,271,332.00	4.92%
RATCH	24,300	735,075.00	0.87%
RATCH-R	3,100	93,775.00	0.11%
RBF	266,000	1,445,095.00	3.02%
RBF-R	6,800	37,320.00	0.08%
RCL	49,200	1,128,800.00	1.09%
RCL-R	74,500	1,712,520.00	1.65%
ROJANA	90,300	524,520.00	2.51%
RS	43,800	524,790.00	5.12%
S	100	73.00	0.00%
SABINA	37,600	831,910.00	2.69%
SAMART	18,500	113,825.00	2.66%
SAPPE	3,600	319,550.00	0.04%
SAPPE-R	120,500	9,575,000.00	1.46%
SAT	100	1,170.00	0.01%
SAT-R	71,900	836,900.00	3.74%
SAWAD	763,600	25,737,525.00	4.71%
SAWAD-R	798,600	26,994,625.00	4.93%
SC	377,900	961,804.00	1.14%
SCB	118,200	12,450,700.00	0.67%
SCB-R	41,700	4,391,150.00	0.24%
SCC	49,500	10,287,300.00	3.43%
SCC-R	62,900	13,060,000.00	4.36%
SCCC	7,800	1,219,850.00	0.19%
SCCC-R	3,700	580,050.00	0.09%

หลักทรัพย์	ปริมาณหุ้นที่ขายชอร์ต (หุ้น)	มูลค่าการขายชอร์ต (บาท)	% ปริมาณการขายชอร์ต เทียบกับปริมาณการซื้อขาย
แบบ Auto Matching			
SCGP	239,900	5,623,140.00	1.62%
SCGP-R	1,331,700	31,104,480.00	8.98%
SGP	6,600	45,035.00	1.14%
SHR	155,700	287,184.00	3.18%
SINGER	149,100	1,187,445.00	1.42%
SINGER-R	300	2,355.00	0.00%
SIRI	1,323,500	2,112,259.00	1.40%
SIRI-R	15,496,100	24,759,977.00	16.35%
SIS	11,400	261,510.00	1.80%
SISB	24,500	774,425.00	0.73%
SISB-R	7,000	217,775.00	0.21%
SJWD	11,400	126,550.00	0.53%
SKY	75,600	1,343,410.00	8.77%
SNNP	48,200	601,490.00	1.30%
SPA	30,000	199,630.00	1.46%
SPALI	82,800	1,385,310.00	1.52%
SPALI-R	95,400	1,593,070.00	1.75%
SPCG	7,100	60,980.00	0.56%
SPRC	191,500	1,395,105.00	1.10%
SPRC-R	161,900	1,180,455.00	0.93%
STA	35,100	726,870.00	0.38%
STA-R	59,500	1,236,700.00	0.65%
STEC	391,200	3,270,695.00	5.00%
STEC-R	105,300	876,995.00	1.35%
STGT	411,000	4,367,510.00	4.71%
STGT-R	2,900	30,740.00	0.03%
STPI	5,300	17,278.00	0.24%
SUPER	216,900	52,056.00	0.54%
SUSCO	300	1,002.00	0.01%
TASCO	219,100	3,522,240.00	7.51%
TASCO-R	147,500	2,369,030.00	5.06%
TCAP	53,400	2,606,150.00	3.83%
TCAP-R	27,100	1,326,975.00	1.94%
TFG	113,000	467,832.00	0.76%
THANI	233,700	444,310.00	2.04%
THCOM	22,900	274,770.00	0.27%
THG	400	10,650.00	0.31%
THG-R	400	10,525.00	0.31%
TIDLOR	1,147,300	16,621,230.00	2.70%
TIDLOR-R	200	2,920.00	0.00%
TIPH	2,700	68,850.00	1.14%
TISCO	343,400	31,727,850.00	6.58%
TISCO-R	262,900	24,289,400.00	5.04%
TKN	183,200	1,755,385.00	2.52%
TKN-R	10,600	101,720.00	0.15%
TLI	337,500	2,533,355.00	2.13%
TLI-R	21,900	164,630.00	0.14%
TOA	13,600	234,030.00	1.03%
TOA-R	71,600	1,237,940.00	5.45%
TOP	366,700	19,197,000.00	3.00%
TOP-R	1,742,400	91,366,875.00	14.23%
TPIPL	380,300	449,846.00	3.41%
TPIPL-R	519,200	613,397.00	4.66%
TPIPP	200	568.00	0.01%
TQM	11,200	293,625.00	1.26%
TQM-R	9,000	236,550.00	1.01%
TRUE	1,589,200	16,266,590.00	1.96%
TRUE-R	2,211,100	22,653,170.00	2.73%
TSE	300	276.00	0.01%
TTA	57,600	332,750.00	1.69%
TTB	19,847,800	35,468,772.00	4.32%
TTB-R	7,990,200	14,227,904.00	1.74%
TTW-R	266,600	2,399,400.00	14.70%
TU	410,500	6,389,330.00	1.58%
TU-R	1,031,500	15,979,960.00	3.96%
TVO	11,100	247,580.00	0.82%
TVO-R	11,000	245,040.00	0.81%
VGI	3,166,900	5,782,777.00	0.72%
VGI-R	2,742,700	5,069,893.00	0.63%
WHA	2,471,800	12,526,650.00	5.42%
WHA-R	451,300	2,296,980.00	0.99%
WHAUP	107,200	416,662.00	3.22%
WHAUP-R	15,500	60,480.00	0.47%
XO	25,200	648,975.00	0.69%
XO-R	20,400	525,150.00	0.56%
XPG	563,300	485,147.00	1.86%

- ไม่รวมรายการขายชอร์ตของสมาชิกที่เป็นผู้ร่วมค้ำหน่วยลงทุน หรือผู้ดูแลสภาพคล่องของหน่วยลงทุนของกองทุนรวมอีเอฟเพอริออลเพื่อบัญชีบริษัทประเภทเพอริออลเพอริออลต่างของราคาหรือเพื่อดูแลสภาพคล่อง แล้วแต่กรณี
- รายการที่ชื่อย่อหลักทรัพย์ต่อด้วย "-R" หมายถึง ข้อมูลธุรกรรมขายชอร์ตในเอ็นวีดีอาร์

ที่มา : set.or.th

## รายงานการเปลี่ยนแปลงการถือหลักทรัพย์และสัญญาซื้อขายล่วงหน้าของผู้บริหาร (แบบ 59) ประจำวันที่ 19 สิงหาคม 2567

ชื่อบริษัท	วิธีการได้มา/จำหน่าย	ชื่อผู้บริหาร	ประเภทหลักทรัพย์	วันที่ได้มา/จำหน่าย	จำนวน	ราคา
AMARC	ซื้อ	นาย อังกร ฉันทนาพานิช	หุ้นสามัญ	16/08/2567	50,000	1.23
AQUA	ซื้อ	นาย ฉาย นุชนาค	หุ้นสามัญ	16/08/2567	1,500,000	0.35
BRR	ซื้อ	นาย อนันต์ ตั้งตรงเวชกิจ	หุ้นสามัญ	16/08/2567	150,000	4.39
BTS	ซื้อ	นาย กรวิน กาญจนพาสน์	หุ้นสามัญ	1/08/2567	338,200	4.32
CHAYO	ซื้อ	นาย สุขสันต์ ยศะสินธุ์	หุ้นสามัญ	16/08/2567	110,700	2.62
CHAYO	ซื้อ	นาย สุขสันต์ ยศะสินธุ์	หุ้นสามัญ	19/08/2567	1,000,000	3.17
ECF	ซื้อ	นาย พชรภูมพงษ์ สุขสวัสดิ์	หุ้นสามัญ	15/08/2567	5,000	0.38
ECF	ขาย	นาย พชรภูมพงษ์ สุขสวัสดิ์	ในสำคัญแสดงสิทธิ์ที่จะซื้อหุ้น	15/08/2567	5,000	0.03
EKH	ซื้อ	นาง อรสา ตั้งสัจจะพจน์	หุ้นสามัญ	16/08/2567	100,000	6.70
EKH	ซื้อ	นาย สุทธิพงษ์ ตั้งสัจจะพจน์	หุ้นสามัญ	16/08/2567	17,000	6.70
EP	ซื้อ	นาย ยุทธ ชินสุภักกุล	หุ้นสามัญ	16/08/2567	3,900	1.96
ETL	ซื้อ	นาง อารยา คงสุนทร	หุ้นสามัญ	16/08/2567	300,000	0.62
ETL	ซื้อ	นาย ชุเดช คงสุนทร	หุ้นสามัญ	16/08/2567	250,000	0.62
FTE	ซื้อ	นาย ทักษิณ สันติไพจิตร	หุ้นสามัญ	16/08/2567	700,000	1.27
FTE	ซื้อ	นาย ธันวา ไทยเจริญพร	หุ้นสามัญ	15/08/2567	30,000	1.27
FTI	ซื้อ	นาง วรญา ภาวพัชร	หุ้นสามัญ	7/08/2567	74,000	2.11
FTI	ซื้อ	นาง วรญา ภาวพัชร	หุ้นสามัญ	8/08/2567	104,500	2.10
FTI	ซื้อ	นาง วรญา ภาวพัชร	หุ้นสามัญ	9/08/2567	128,000	2.13
FTI	ซื้อ	นาง วรญา ภาวพัชร	หุ้นสามัญ	13/08/2567	127,200	2.13
FTI	ซื้อ	นาง วรญา ภาวพัชร	หุ้นสามัญ	14/08/2567	138,700	2.13
FTI	ซื้อ	นาง วรญา ภาวพัชร	หุ้นสามัญ	15/08/2567	70,200	2.14
FTI	ซื้อ	นาง วรญา ภาวพัชร	หุ้นสามัญ	16/08/2567	142,000	2.14
HTC	ขาย	พันเอก พิชร์ รัตติกาล	หุ้นสามัญ	16/08/2567	160,000	15.63
HUMAN	ซื้อ	นาย กอวิธอน เ็นส์	หุ้นสามัญ	15/08/2567	496,300	10.07
HUMAN	ซื้อ	นาย กอวิธอน เ็นส์	หุ้นสามัญ	16/08/2567	359,000	10.49
MICRO	ขาย	นาย มริดา ไชยมณีรัตน์	หุ้นสามัญ	16/08/2567	480,000	0.89
MJD	ซื้อ	นางสาว เพชรลดา พูลวรลักษณ์	หุ้นสามัญ	16/08/2567	50,000	1.00
MJD	ซื้อ	นางสาว เพชรลดา พูลวรลักษณ์	หุ้นสามัญ	16/08/2567	50,000	0.99
MOONG	ซื้อ	นาย ทรงธรรม เพียรพัฒน์วิทย์	หุ้นสามัญ	9/08/2567	2,000	1.98
MOONG	ซื้อ	นาย ทรงธรรม เพียรพัฒน์วิทย์	หุ้นสามัญ	16/08/2567	9,900	1.98
PCC	ซื้อ	นาย กิตติ สิมฤทธิ์	หุ้นสามัญ	16/08/2567	14,100	2.77
PG	ซื้อ	นาง กิตติภรณ์ ชัยถาวรเสถียร	หุ้นสามัญ	16/08/2567	34,000	9.15
RBF	ซื้อ	นางสาว สุกัญญา อุตรธรรมวรคุณ	หุ้นสามัญ	16/08/2567	6,700	5.40
RCL	ซื้อ	นาย ทวีโชค ต้นธำนิสัย	หุ้นสามัญ	16/08/2567	70,000	22.27
SAF	ซื้อ	นางสาว สนิทา อริยเดชาดิษ	หุ้นสามัญ	16/08/2567	354,100	0.49
SFLEX	ขาย	นาย มรินทร์ธรณ์ อภิธนาศิริวงศ์	หุ้นสามัญ	14/08/2567	10,000,000	3.60
SFLEX	ซื้อ	นาย มรินทร์ธรณ์ อภิธนาศิริวงศ์	หุ้นสามัญ	14/08/2567	150,000	3.56
SFLEX	ซื้อ	นาย มรินทร์ธรณ์ อภิธนาศิริวงศ์	หุ้นสามัญ	15/08/2567	100,000	3.52
SO	ซื้อ	นาย ไกร วิมลเลลา	หุ้นสามัญ	16/08/2567	42,500	4.12
VL	ซื้อ	นาง ชุติภา กลิ่นสุวรรณ	หุ้นสามัญ	16/08/2567	400	0.91
XO	ขาย	นาง เพ็ญจันทร์ ยิมชาย	หุ้นสามัญ	15/08/2567	5,000	26.25
YONG	ซื้อ	นางสาว อมรรรัตน์ เกิดแก้วฟ้า	หุ้นสามัญ	14/08/2567	20,000	1.16

ที่มา: sec.or.th

## รายงานการได้มา/จำหน่ายหลักทรัพย์ของกิจการ (แบบ 246-2) ประจำวันที่ 19 สิงหาคม 2567

หลักทรัพย์	ชื่อผู้ได้มา/จำหน่าย	วิธีการ	ประเภทหลักทรัพย์	% ก่อน			วันที่ได้มา/จำหน่าย	% หลัง			หมายเหตุ3
				ได้มา/จำหน่าย	ได้มา/จำหน่าย	ได้มา/จำหน่าย		ได้มา/จำหน่าย (กลุ่ม)2	ได้มา/จำหน่าย (กลุ่ม)2	ได้มา/จำหน่าย (กลุ่ม)2	
FLOYD	นาย อริรัช เนื่องเกษม	ได้มา	หุ้น	19.9931	0.0349	20.0280	13/8/2567	19.9931	0.0349	20.0280	
SCCC	บริษัท ชินโรส อีคิว จำกัด	ได้มา	หุ้น	36.2407	25.5393	61.7801	19/8/2567	46.3387	25.5393	71.8781	จะทำคำเสนอซื้อ

- หุ้น หมายถึง หุ้นสามัญหรือหุ้นบุริมสิทธิ หรือใบแสดงสิทธิในผลประโยชน์ที่เกิดจากหลักทรัพย์อ้างอิงไทย (DR)
- หลักทรัพย์แปลงสภาพ หมายถึง ใบสำคัญแสดงสิทธิที่จะซื้อหุ้นสามัญ หุ้นแปลงสภาพ หรือหลักทรัพย์อื่นที่อาจแปลงสภาพได้ กรณีที่มีการรายงานเป็นกลุ่ม ชื่อผู้ได้มา/จำหน่าย จะแสดงข้อมูลของบุคคลในกลุ่มที่มีการเปลี่ยนแปลง ส่วน %การได้มา/จำหน่าย และ %การขายการได้มา/จำหน่าย จะแสดงตัวเลขของทั้งกลุ่ม และบุคคลตามมาตรา 258 (เขียนตามบุคคลมาตรา 258)
- ข้อมูลเบื้องต้น หมายถึง ข้อมูลยังไม่ครบถ้วน และ/หรือ อยู่ระหว่างการสอบถามฉบับแก้ไข หมายถึง ผู้รายงานยื่นเอกสารชุดใหม่ เพื่อแก้ไขจุดเดิม chain principle หมายถึง การได้มาหุ้นโดยทางอ้อม และเป็นการได้มาในจำนวนที่ทำให้ผู้ได้มาต้องทำคำเสนอซื้อหลักทรัพย์ทั้งหมดของกิจการ

ที่มา: sec.or.th

# TURNOVER LIST



20 สิงหาคม 2567

## TURNOVER LIST & TRADING ALERT หลักทรัพย์ที่เข้าข่ายมาตรการจำกัดการซื้อขาย

สิ้นสุด	หลักทรัพย์	ระดับ 1		ระดับ 2		ระดับ 3	
		วันเริ่มต้น	วันสิ้นสุด	วันเริ่มต้น	วันสิ้นสุด	วันเริ่มต้น	วันสิ้นสุด
2 ส.ค. 67	MONO	5 ส.ค. 67	23 ส.ค. 67				

### หมายเหตุ

เมื่อหุ้นสามัญเข้ามาตรการให้หลักทรัพย์อื่นของบง. และหลักทรัพย์ที่มีการอ้างอิงหลักทรัพย์ของบง. เข้ามาตรการจำกัดการซื้อขายด้วย (ยกเว้น DW) โดย

**1. Cash Balance:** สมาชิกต้องดำเนินการให้ลูกค้าซื้อหลักทรัพย์ด้วยบัญชี **Cash Balance** เท่านั้น โดยลูกค้าต้องวางเงินสดไว้ล่วงหน้ากับสมาชิกเต็มจำนวนก่อนซื้อหลักทรัพย์

**2. ห้ามคำนวณวงเงินซื้อขาย:** ห้ามสมาชิกใช้หลักทรัพย์เป็นหลักประกันในการคำนวณเป็นวงเงินซื้อขายหลักทรัพย์ (ในทุกประเภทบัญชี)

**3. ห้าม Net Settlement:** ห้ามสมาชิกหักกลบลราคาราค่าซื้อกับราคาค่าขายหลักทรัพย์เดียวกันในวันเดียวกัน (ซื้อและขายหลักทรัพย์เดียวกันในวันเดียวกัน ค่าขายคืนเป็นวงเงินในวันทำการถัดไป)

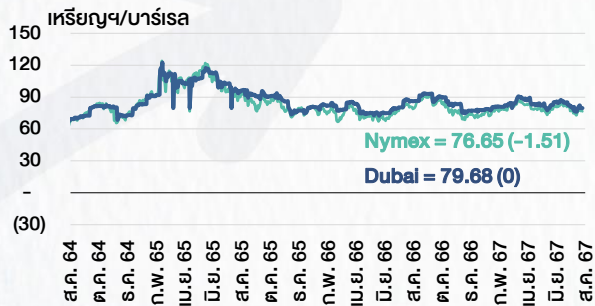
ทั้งนี้ มาตรการจำกัดการซื้อขาย มีปัจจัยที่ใช้ในการพิจารณา คือ อัตราหมุนเวียนการซื้อขาย (**Turnover ratio**) มูลค่าการซื้อขาย และราคาซื้อขาย ที่ไม่สอดคล้องกับปัจจัยพื้นฐาน เช่น **P/E Ratio** เป็นต้น

ที่มา: set.or.th

# CYCLICAL WATCH

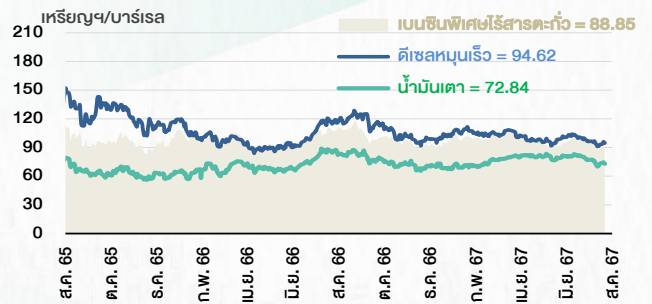
🕒 20 สิงหาคม 2567

## ราคาน้ำมันดิบ



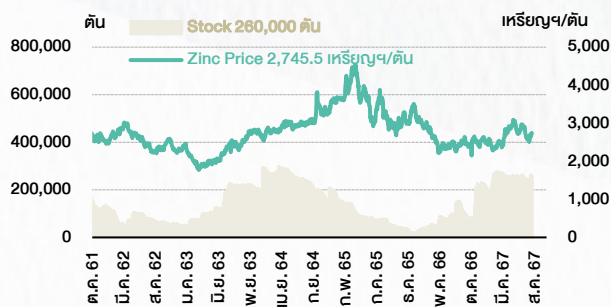
ที่มา : TQ professional

## ราคาขายปลีกน้ำมันสำเร็จรูปตลาดสิงคโปร์



ที่มา : TOP

## ราคาสังกะสี



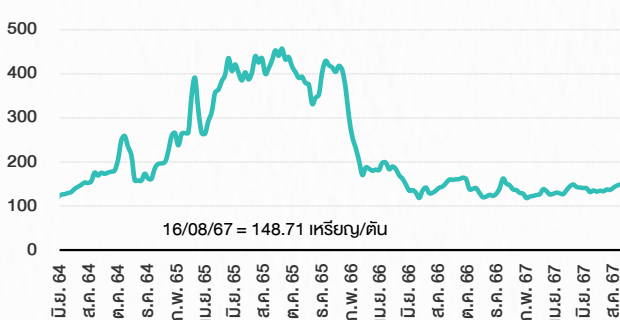
ที่มา : lme.co.uk

## ดัชนีค่าระวาง BDI



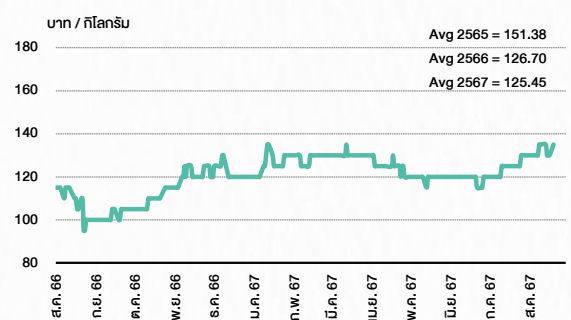
ที่มา : TQ professional

## ราคากันหิน



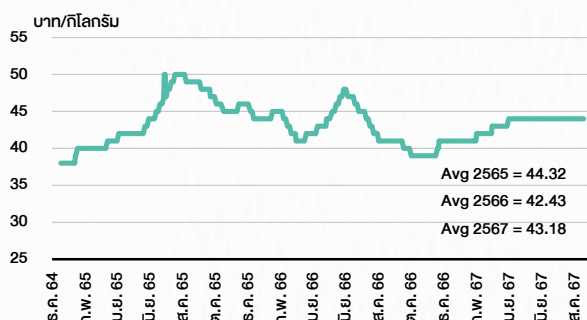
ที่มา : BANPU

## ราคาถุงวาง 61-70 ตัน/กก.



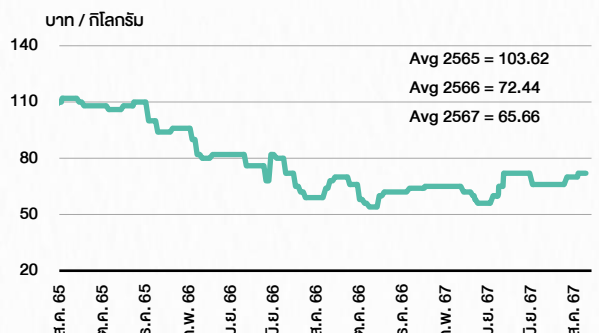
ที่มา : สำนักงานเศรษฐกิจการเกษตร

## ราคาไก่เป็น



ที่มา : สำนักงานเศรษฐกิจการเกษตร

## ราคาหมู



ที่มา : สำนักงานเศรษฐกิจการเกษตร

# STOCK CALENDAR

August 2024					
Monday	Tuesday	Wednesday	Thursday	Friday	
<p>19</p> <p>New list - Warrant &gt; MAI AS-W4 360,996m units, B0.50 par</p> <p>XD AAI @B0.1785 ADVANC @B4.87 DCC @B0.02 ITC @B0.40 MGT @B0.03 TFM @B0.30 TNP @B0.0425</p> <p>New shares trading SDC 555,555,554 shrs (pp) PPPM 130,308,863 shrs (xr)</p>	<p>20</p> <p>Last trading day MBAX-W2</p> <p>XD AMARC @B0.02 BAFS @B0.10 GUNKUL @B0.08 III @B0.12 INTUCH @B2.00 KIAT @B0.01 TPRIME @B0.1039 WHABT @B0.1650 WHART @B0.1930</p> <p>XN TPRIME @B0.0361</p> <p>XR TNDT 1:2n @B0.26</p>	<p>21</p> <p>XD ARROW @B0.10 ASIAN @B0.4297 BOFFICE @B0.0872 BOL @B0.145 BYG @B0.034 DREIT @B0.2050 GC @B0.20 HFT @B0.28 IT @B0.07 LPN @B0.05 QH @B0.03 SAT @B0.26 SCM @B0.05 SMPC @B0.40 SRIPANWA @B0.1064 SRS @B0.06375 TEAM @B0.08 THANA @B0.025 TU @B0.31 UEC @B0.03</p> <p>XE MBAX-W2 1:1w @B3.00 (final, "SP")</p> <p>XN BOFFICE @B0.0643</p>	<p>22</p> <p>XD ADD @B0.05 ADVANC @B0.15 AI @B0.15 AIT @B0.15 AMA @B0.20 AUCT @B0.35 BEC @B0.04 BGC @B0.05 CBG @B0.60 CPAXT @B0.18 D @B0.045 FTREIT @B0.1870 JMT @B0.50 KJL @B0.17 PDG @B0.09 PM @B0.45 PSL @B0.10 PT @B0.35 RCL @B0.50 RJH @B0.30 SGP @B0.15 SINO @B0.014423 SITHAI @B0.02 SMIT @B0.10 SNPN @B0.25 SPRIME @B0.1250 STEG19 @B0.1047 TACC @B0.20 TMT @B0.05 TOR @B0.184 UTF @B0.35 UVAN @B0.40 VNG @B0.05</p> <p>Resume trading before delist (23 Aug -2 Sep 24)</p> <p>ALL STRAK WORLD</p> <p>XD ALLY @B0.1330 AMATAR @B0.16 BH @B2.00 BH-P @B2.00 DMT @B0.21 ILM @B0.25 MCS @B0.20 MEGA @B0.80 NER @B0.05 SUPEREIF @B0.20996 TVO @B0.80 WHAIR @B0.1372</p> <p>XN BTSGIF @B0.178 HYDROGEN @B0.1525</p> <p>Conversion INET-W3 1:1w @B4.00</p>	<p>23</p>	
<p>26</p> <p>Last trading day SABUY-W2</p> <p>XD AIMCG @B0.0900 AIMRT @B0.1433 AMATA @B0.25 AYUD @B0.90 BGRIM @B0.18 BRRGIF @B0.13058 CPNREIT @B0.0399 GPI @B0.10 K @B0.03 KCAR @B0.08 KCE @B0.60 M @B0.50 MOONG @B0.06 NAT @B0.22 NSL @B0.35 PCSGH @B0.10 PHOL @B0.10 POS @B0.05 RPH @B0.11 SABINA @B0.69 SFLEX @B0.06 TFG @B0.075 VCOM @B0.12</p> <p>XN B-WORK @B0.3203 BRRGIF @B0.14 CPNREIT @B0.1283</p>	<p>27</p> <p>XD AH @B0.30 ASP @B0.07 BIS @B0.05 BJC @B0.15 BLA @B0.20 BLC @B0.06 BTC @B0.01 CHG @B0.02 CK @B0.15 FSMART @B0.23 FTE @B0.04 GFC @B0.10 HUMAN @B0.12 IHL @B0.06 IMPACT @B0.22 IVL @B0.175 KTBSTMAR @B0.1741 LH*HOTEL @B0.3100 LHPF @B0.0700 LHSC @B0.1810 NNCL @B0.05 PIMO @B0.02 POLY @B0.20 SAMTEL @B0.03 SC @B0.05 SNP @B0.10 SPALI @B0.60 STP @B0.25 SYNEX @B0.10 TKN @B0.30 TKS @B0.12 TOG @B0.20 WINNER @B0.06 XO @B1.70</p> <p>XE SABUY-W2 1:1w @B5.00 (final, "SP")</p> <p>XN QHFF @B0.1500</p>	<p>28</p> <p>XD 2S @B0.07 APO @B0.15 CCET @B0.07 CPTGF @B0.1555 CPW @B0.04 EGTIF @B0.1056 FORTH @B0.15 FPI @B0.04 FUTUREPF @B0.15358 GVREIT @B0.1963 HTECH @B0.075 JSP @B0.0316 KAMART @B0.10 KBSPIF @B0.2350 KISS @B0.10 PLT @B0.01 PSH @B0.15 PTT @B0.80 SIRI @B0.07 SKR @B0.09 SPRC @B0.25 TFE @B0.1102 THIP @B0.65 TOA @B0.33 TTLPF @B0.5400 TOM @B0.45 UNQLO80 @B0.02612</p> <p>XN CPTGF @B0.0175 EGATIF @B0.1300 FUTUREPF @B0.2059</p>	<p>29</p> <p>XD BCH @B0.12 BKKCP @B0.1600 CPF @B0.45 EKH @B0.28 JUBILE @B0.19 KLINIQ @B0.65 LALIN @B0.165 LPH @B0.03 MPPF @B0.33 OSP @B0.30 SECURE @B0.20 SPCG @B0.50</p> <p>Conversion AJA-W3 1.071:1w @B0.166 (final) BC-W2 1:1w @B2.00 BEYOND-W2 1:1w @B10.00 (final) CSC-P 1:1 JCKH-W2 1:1w @B0.03 JSP-W1 1:1w @B2.50 (final) SAWAD-W2 1.146:1w @B7.188 SCH-W3 1:1w @B1.00 SSP-W2 1.21:1w @B16.529</p>	<p>30</p>	
September 2024					
Monday	Tuesday	Wednesday	Thursday	Friday	
<p>2</p> <p>Last trading day ALL STRAK WORLD</p> <p>Conversion SIMAT-W5 1:1w @B2.00 (Final)</p>	<p>3</p> <p>Delisting ALL STRAK WORLD SIMAT-W5</p> <p>Last trading day TRUBB-W2</p> <p>XD DRT @B0.26</p>	<p>4</p> <p>XE TRUBB-W2 1:1w @B6.00 (final, "SP")</p>	<p>5</p> <p>XD BKNG80X @tba PEP80X @B0.00976</p> <p>XW SGC 5 existing: 1SGC-W1</p>	<p>6</p>	
<p>9</p> <p>XD GOOG80X @B0.0036</p>	<p>10</p> <p>XE TRITN-W6 1:1w @B0.25 (final, "SP")</p>	<p>11</p>	<p>12</p> <p>XD KO80X @B0.01746</p> <p>Conversion MBAX-W2 1:1w @B3.00 (final)</p>	<p>13</p>	
<p>16</p>	<p>17</p>	<p>18</p> <p>Conversion SABUY-W2 1:1w @B5.00 (final)</p>	<p>19</p> <p>Delist SABUY-W2</p>	<p>20</p>	
<p>23</p> <p>XD SO @B0.007407407623 SO 15 existing: 1STD</p>	<p>24</p> <p>Last trading day TPS-W1</p> <p>XE TPS-W1 1:1w @B1.20 (final, "SP")</p>	<p>25</p>	<p>26</p> <p>XD NINTENDO19 @tba SMFG19 @B0.1066</p> <p>Conversion TRUBB-W2 1:1w @B6.00 (final)</p>	<p>27</p>	
<p>30</p>					

## ANTI-CORRUPTION PROGRESS INDICATOR

### คำอธิบายผลการประเมินแต่ละระดับ

ระดับที่ 1 มีนโยบาย (Committed)

มีคำมั่นหรือมติคณะกรรมการในเรื่องการดำเนินธุรกิจที่จะไม่มีส่วนเกี่ยวข้องกับการทุจริตและการดูแลให้บริษัทปฏิบัติตามกฎหมายที่เกี่ยวข้อง

ระดับที่ 2 ประกาศเจตนา (Declared)

มีการประกาศเจตนาเป็นแนวร่วมปฏิบัติของภาคเอกชนไทยในการต่อต้านการทุจริต (CAC) หรือโครงการต่อต้านการทุจริตที่กำหนดให้องค์กรต้องมีกระบวนการในตนเองเดียวกัน

ระดับที่ 3 มีมาตรการป้องกัน (Established)

มีมาตรการป้องกัน การประเมินความเสี่ยง การสื่อสารและฝึกอบรมแก่พนักงาน รวมทั้งการดูแลให้มีการดำเนินการและการทบทวนความเหมาะสมของมาตรการอย่างสม่ำเสมอ

ระดับที่ 4 ได้รับการรับรอง (Certified)

มีการสอบทานจากคณะกรรมการตรวจสอบหรือผู้สอบบัญชีที่สำนักงาน ก.ล.ต. ให้ความเห็นชอบ และได้รับการรับรองหรือผ่านการตรวจสอบเพื่อให้ความเชื่อมั่นอย่างเป็นทางการจากหน่วยงานภายนอก (เช่น CAC)

ระดับที่ 5 ขยายผลสู่ผู้ที่เกี่ยวข้อง (Extended)

มีการขยายผลการดำเนินนโยบายต่อต้านการทุจริตสู่ผู้ที่เกี่ยวข้องในห่วงโซ่อุปทาน และการเปิดเผยข้อมูลเกี่ยวกับกรณีการทุจริตที่เกิดขึ้น

เปิดเผยบ้างแต่ไม่เปิดเผยที่ชัดเจน

ไม่เปิดเผยหรือไม่เปิดเผย

## CG SCORE: การจัดอันดับบริษัทมหาชน

### คำอธิบายผลการประเมินแต่ละระดับ

ระดับคะแนน 5 (90-100) : ดีเลิศ 

ระดับคะแนน 4 (80-89) : ดีมาก 

ระดับคะแนน 3 (70-79) : ดี 

NR. : ไม่ปรากฏชื่อในรายงาน CGR

"Disclaimer: การเปิดเผย (ก) ผลสำรวจในเรื่องการกำกับดูแลกิจการ (Corporate Governance Report) ที่จัดทำโดยสมาคมส่งเสริมสถาบันกรรมการบริษัทไทย (IOD) และ (ข) ผลการประเมินดัชนีชี้วัดความคืบหน้าการป้องกันการมีส่วนเกี่ยวข้องกับการทุจริตคอร์รัปชัน (Anti-Corruption Progress Indicators) ที่จัดทำโดยสถาบันที่เกี่ยวข้อง ซึ่งมีการเปิดเผยโดยสำนักงานคณะกรรมการกำกับหลักทรัพย์และตลาดหลักทรัพย์นี้ เป็นการสำรวจและประเมินโดยสมาคมหรือสถาบันที่เกี่ยวข้องจากข้อมูลที่ได้รับจากบริษัทจดทะเบียนตามที่บริษัทจดทะเบียนได้ระบุใน (ก) แบบแสดงข้อมูลตามหลักเกณฑ์ Corporate Governance Report of Thai Listed Companies (CGR) ประจำปี และ (ข) แบบแสดงข้อมูลเพื่อการประเมิน Anti-Corruption ซึ่งได้อ้างอิงข้อมูลมาจากแบบแสดงรายการข้อมูลประจำปี (แบบ 56-1) รายงานประจำปี (แบบ 56-2) หรือในเอกสารและหรือรายงานอื่นที่เกี่ยวข้องของบริษัทจดทะเบียนนั้น แล้วแต่กรณี โดยเป็นการสำรวจและประเมินจากข้อมูลของบริษัทจดทะเบียนที่มีการเปิดเผยต่อสาธารณะ และเป็นข้อมูลที่ผู้ลงทุนทั่วไปสามารถเข้าถึงได้ และเป็นการดำเนินการตามนโยบายของสำนักงานคณะกรรมการกำกับหลักทรัพย์และตลาดหลักทรัพย์

ทั้งนี้ ผลการสำรวจหรือผลการประเมินดังกล่าวเป็นการนำเสนอในมุมมองของ IOD หรือสถาบันที่เกี่ยวข้องซึ่งเป็นคนกลางนอก โดยมีได้เป็นการประเมินการปฏิบัติตามของบริษัทย่อยในตลาดหลักทรัพย์แห่งประเทศไทย และมีได้ใช้ข้อมูลภายในเพื่อการประเมินแต่อย่างใด

เนื่องจากผลสำรวจหรือผลการประเมินดังกล่าวเป็นเพียงผลสำรวจหรือผลการประเมิน ณ วันที่ปรากฏในผลสำรวจหรือผลการประเมินเท่านั้น ดังนั้น ผลสำรวจหรือผลการประเมินจึงอาจเปลี่ยนแปลงได้ภายหลังวันดังกล่าว หรือเมื่อข้อมูลที่เกี่ยวข้องมีการเปลี่ยนแปลง ทั้งนี้ บริษัทหลักทรัพย์ [ ] มิได้ยืนยัน ตรวจสอบ หรือรับรองความถูกต้องครบถ้วนของผลสำรวจหรือผลการประเมินดังกล่าวแต่อย่างใด"



CORPORATE GOVERNANCE

ANTI-CORRUPTION PROGRESS INDICATOR

AAAAA										AAAA										AAA										CERTIFIED										DECLARED									
AAV	CMBT	INTUCH	PG	SNPP	TSC	LIT	2S	SKN	AMANAH	SMIT	UBA	2S	CPF	JKN	PK	SNP	TU	ACE																															
ACE	CIVIL	IRC	PJW	SNP	TSTE	MOONG	AAI	SORKON	AMC	SOLAR	UMS	AAI	CPI	JR	PL	SORKON	TVDH	ADB																															
ACG	CK	IRPC	PLANB	SO	TSTH	NCL	AIE	SSP	ASAP	STECH	WARRIX	ADVANC	CPL	JTS	PLANB	SPACK	TVO	ALT																															
ADVANC	CKP	ITC	PLAT	SPALI	TTA	NDR	ALUCON	SST	BCT	STPI	YONG	AE	CPN	KASET	PLANET	SPALI	TWPC	AMC																															
AE	CM	ITEL	PLUS	SPC	TBB	PDG	AMR	STANLY	BIG	TC	ZGA	AF	CPW	KBANK	PLAT	SPC	UBE	ASW																															
AEONTS	CNT	IVL	PM	SPCG	TTCL	PEER	APURE	SUPER	BIOTEC	TEAM		AH	CRC	KBS	PM	SPI	UBIS	BLAND																															
AGE	COM7	JAS	POLY	SPI	TTW	PHOL	ASIA	SVOA	CCET	TFI		AI	CSC	KCAR	PPP	SPRC	UEC	BTG																															
AH	CPALL	JTS	PORT	SPRC	TVH	PIMO	ASIAN	TCC	CHARAN	TKC		AIE	DCC	KCCAMC	PPPM	SRICHA	UKEM	BYD																															
AHC	CPAXT	KBANK	PPP	SSC	TVO	PPS	ASIMAR	TEKA	CHAYO	TPA		AIRA	DELTA	KCE	PPS	SSF	UOBKH	CAZ																															
AIT	CPF	KCE	PR9	SSF	TWPC	PTC	AURA	TFM	CHOTI	TPAC		AJ	DEMCO	KGEN	PR9	SSP	UV	CBG																															
AJ	CPI	KEX	PRG	SSSC	UAC	SECURE	BR	TPOLY	CHITY	TRITN		AKP	DIMET	KGI	PREB	SSSC	VCOM	CV																															
AKR	CPL	KKP	PRM	STA	UBC	SELIC	BSBM	TRU	CMAN	UMI		AMA	DOHOME	KKP	PRG	SST	VGI	DEXON																															
ALLA	CPN	KSL	PRTR	STEC	UP	SENX	BSRC	TRUBB	OMR	UTP		AMANAH	DRT	KSL	PRINC	STA	VIH	DMT																															
ALT	CPW	KITB	PSH	STGT	UPF	SFT	BTG	TSE	CRANE	VARO		AMATA	DUSIT	KTB	PRM	STGT	WACOAL	EKH																															
AMARIN	CRC	KTC	FSL	STI	UPOIC	SGF	CEN	VRANDA	CMT	VPO		AMATAV	EA	KTC	PROS	STOWER	WHA	FSX																															
AMATA	CSC	LALIN	PT	SUC	UV	SICT	CGH	WAVE	DTCENT	W		AP	EASTW	L&E	PSH	SUSCO	WHAUP	GLOBAL																															
AMATAV	CSS	LANNA	PTT	SUN	YGI	SR	CH	WFX	EASON	WORK		APCS	ECF	LANNA	PSL	SVI	WICE	GREEN																															
ANAN	CV	LH	PTTPE	SUSCO	VIBHA	STC	CI	WIK	FNS	WPH		AS	EGCO	LHFG	PSTC	SYMTC	WIK	ICN																															
AOT	DCC	LHFG	PTTGC	SUTHA	VIH	TACC	CMC	WIN	FTE	2ACS		ASIAN	EP	LHK	PT	SYNTEC	XO	IHL																															
AP	DDD	LOXLEY	Q-CON	SVI	WACOAL	THANA	CSP	WP	GFT	AMARC		ASK	EPG	LPN	PTECH	TAE	YUASA	ITC																															
APCO	DELTA	LPN	QH	SVT	WGE	TM	EKH	AS	GUS	APP		ASP	ERW	LRH	PTG	TAKUNI	ZEN	J																															
APCS	DEMCO	LRH	QTC	SYMC	WHA	TMC	ESTAR	ARIN	GYT	BE8		AWC	ESTAR	M	PTT	TASCO	ZIGA	JMART																															
ASEFA	DMT	LST	RATCH	SYNEX	WHAUP	TNDT	EVER	ASN	HTECH	BLESS		AYUD	ETC	MAJOR	PTTEP	TCAP		JMT																															
ASK	DOHOME	M	RBF	SYNTEC	WICE	TPS	FORTH	CHIC	INGRS	BSM		B	ETE	MALEE	PTTGC	TCMC		LEO																															
ASP	DRT	MAJOR	RPH	TAE	XPG	TQR	FTI	CIG	INSURE	BVG		B	FNS	MATCH	PYLON	TFG		LH																															
ASW	DUSIT	MALEE	RS	TCAP	ZEN	TRT	GEL	COMAN	JCK	CAZ		BAM	FPI	MBAX	Q-CON	TFI		MENA																															
AWC	* EA	MATCH	RT	TCMC	ABM	TRV	GPI	DOD	JMT	DHOUSE		BANPU	FPT	MBK	QH	TFMAMA		MITSB																															
AYUD	EASTW	MBK	S	TEAMG	ADB	TURTLE	HUMAN	DPANT	JR	GTB		BAY	FSMART	MC	QLT	TGE		MODERN																															
B	ECL	MC	S&J	TEGH	ADD	TVDH	IFS	DV8	KBS	GTV		BBG	FTE	MCOT	QTC	TGH		NER																															
BA	EE	M-CHAI	SA	TFG	AF	TVT	INSET	EFORL	L&E	HL		BBL	GBX	META	RABBIT	THANI		NEX																															
BAFS	EGCO	MCOT	SABINA	TFMAMA	AIRA	UBIS	IT	FSMART	L&E	IG		BCH	GC	MFC	RATCH	THCOM		OSP																															
BAM	EPG	MEGA	SAK	TGE	AKP	UKEM	J	HEALTH	MENA	IRCP		BCP	GCAP	MFEC	RML	THIP		PEER																															
BANPU	ERW	MFC	SAMART	TGH	AMA	VCOM	JDF	JCKH	MUD	ITNS		BCPG	GEL	MILL	RS	THRE		PLUS																															
BAY	ETC	MFEC	SAMTEL	THANI	ARIP	VL	JMART	JUBILE	MOSHI	JSP		BE8	GFPT	MINT	RVI	THRE		POLY																															
BBGI	FE	MINT	SAPPE	THCOM	ARROW	WINMED	KCAR	K	NATION	KGEN		BEC	GGC	MONO	S&J	TIDLOR		POS																															
BBL	FN	MONO	SAT	THP	ATP30	WINNER	KGI	KK	NNCL	KUL		BEYOND	GJS	MOONG	SAAM	THPCO		PRIME																															
BCH	FPT	MSC	SBNEXT	THRE	AUCT	YUASA	KIAT	KWM	NSL	MASTER		BGC	GPI	MSC	SABINA	TISCO		PROEN																															
BCP	FSX	MST	SC	THREL	BBK		KISS	LDC	NV	MBAX		BGRIM	GPSC	MST	SAK	TKS		PRTR																															
BCPG	GBX	MTC	SCB	TIDLOR	BC		KTIS	LEO	OGC	MEB		BKI	GSTEEL	MTC	SAPPE	TKT		RBF																															
BDMS	GC	MTI	SCC	TIFH	BOL		KWC	MVP	PAF	META		BLA	GULF	MTI	SAT	TMD		RT																															
BEC	GENCO	NC	SCCC	TISCO	BTC		LHK	NTSC	PCC	MGT		BPP	GUNKUL	NATION	SC	TMILL		SA																															
BEM	GFPT	NCH	SCG	TK	BTW		METCO	PACO	PEACE	MITSB		BRR	HANA	NCAP	SCC	TMT		SANKO																															
BEYOND	GGC	NER	SCGP	TKN	CHEWA		MICRO	PRI	PK	MUD		BSBM	HARN	NEP	SCCC	TNITY		SCB																															
BGC	GLAND	NKI	SCM	TKS	CHEWA		BGC	PROEN	PL	NPK		BTC	HENG	NKI	SCG	TNL		SENX																															
BGRIM	GLOBAL	NOBLE	SDC	TKT	COLOR		BGRIM	PROS	PLE	PLANET		BTS	HMPRO	NOBLE	SCGP	TNP		SFLEX																															
BH	GPSC	NRF	SEAFOD	TLI	CRD		BH	NOVA	PMTA	PPM		BWG	HTC	NRF	SCM	TNR		SIS																															
BIZ	GRAMMY	NIV	SEAOL	TMD	ECF		BIZ	PSTC	PRAKIT	PRAPAT		CEN	ICC	NWR	SCN	TOP		SKE																															
BJC	GULF	NVD	SENA	TMT	ETE		BJC	SALEE	PRECHA	PSG		CENTEL	ICHI	OCC	SEAOL	TOG		SM																															
BJCHI	GUNKUL	NWR	SGC	TNITY	FLOYD		BKIH	SANKO	PRIN	READY		CFRESH	IFS	OGC	SE-ED	TOPP		SVOA																															
BKIH	HANA	NYT	SGP	TNL	FPI		BKIH	SONIC	RABBIT	RWI		CGH	III	OR	SELIC	TPA		TBN																															
BLA	HENG	OCC	SHR	TNR	FVC		BLA	SPVI	RJH	SAAM		CHEWA	ILINK	ORI	SENA	TPCS		TEGH																															
BPP	HMPRO	ONEE	SIRI	TOA	GCAP		BPP	STP	RSP	SAF		CHOTI	ILM	PAP	SGC	TRT		TIPH																															
BRI	HTC	OR	SIS	TOG	HARN		BRI	SWC	RCL	SWC		CHOW	INET	PATO	SGP	TRU		TKN																															
BRR	ICC	ORI	SITHAI	TOP	HPT	VL	BRR	ROCTEC	ROCTEC	TMILL		CIG	INOX	PE	SIRI	TSC		TPAC																															
BTS	ICHI	OSP	SJWD	TPBI	MH		BTS	SCJ	SCJ	TNP		CIMBT	INSURE	PCSGH	SITHAI	TSJ		TPLAS																															
BWG	ICN	PAP	SKR	TPCS	IND		BWG	SCN	SCN	TPLAS		CM	INTUCH	PDG	SKR	TSTE		TQM																															
CBG	II	PATO	SM	TIPLI	IP		CBG	IP	SCP	TIGER		CMC	IRPC	PDJ	SMIT	TSTH		TRUE																															
CENTEL	ILINK	PB	SMPC	TIPIP	KTMS		CENTEL	SE-ED	SIAM	TITLE		COM7	IRTEL	PG	SMK	TTA		W																															
CFRESH	ILM	PCSGH	SMT	TOM	KUMWEL		CFRESH	SFLEX	SKE	TMI		CPALL	IVL	PHOL	SMPC	TTB		WPH																															
CHASE	INET	PDJ	SNC	TRUE	KUN		CHASE	SINGER	SKY	TNH		CPAXT	JAS	PIMO	SNC	TTCL		XPG																															

ที่มา: Setsmart, กสท.

\* บริษัทหรือกรรมการหรือผู้บริหารของบริษัทที่มีข่าวด้านการกำกับดูแลกิจการ เช่น การกระทำผิดเกี่ยวกับหลักจริยธรรม การทุจริต คอร์รัปชัน เป็นต้น ซึ่งการใช้ข้อมูล CGR ควรตระหนักถึงข้อจำกัดก่อนประกอบด้วย