

TOP20 NVDR UPDATE



21 สิงหาคม 2567

Top 20 NVDR Net Buying Value (B m)

| Stock | Date | | | | | |
|-------|---------|---------|---------|---------|---------|---------|
| | 20-ส.ค. | 19-ส.ค. | 16-ส.ค. | 15-ส.ค. | 14-ส.ค. | 13-ส.ค. |
| CPALL | 1,232.8 | -42.8 | -17.9 | 87.7 | 20.6 | 66.0 |
| GULF | 393.0 | 15.3 | -95.9 | 74.4 | 165.3 | -145.5 |
| KBANK | 264.9 | 588.1 | 18.4 | -165.4 | 17.8 | 98.5 |
| DELTA | 188.1 | -84.3 | 116.3 | -126.8 | 2.0 | -73.9 |
| TRUE | 175.6 | 11.1 | 156.3 | 20.3 | 131.2 | 564.8 |
| SCB | 98.9 | 429.3 | 95.7 | -28.6 | -0.9 | -33.5 |
| BANPU | 85.3 | 59.1 | 110.4 | 108.1 | 3.9 | 10.8 |
| SISB | 78.4 | -1.9 | 7.6 | 3.0 | 16.1 | -10.1 |
| BTS | 54.1 | 158.9 | 68.6 | 1.2 | -22.0 | -30.2 |
| BBL | 48.6 | 663.0 | 317.0 | -9.6 | -64.3 | 40.3 |
| TU | 45.4 | -74.3 | 35.5 | 4.0 | -19.7 | 99.2 |
| COM7 | 42.9 | 9.7 | 44.4 | 191.6 | 10.6 | -6.6 |
| CPF | 41.2 | 58.3 | -26.8 | 322.3 | -84.5 | -74.5 |
| OSP | 39.6 | -10.5 | 32.9 | -23.9 | 23.3 | -22.8 |
| MTC | 33.7 | -114.1 | -82.8 | -27.1 | 60.8 | -22.1 |
| PTG | 33.5 | 12.9 | -2.0 | -6.3 | 20.3 | 10.9 |
| TCAP | 26.7 | 5.6 | 1.1 | -1.4 | 27.4 | 14.8 |
| BH | 21.9 | -160.8 | -121.1 | -142.2 | -189.4 | -241.2 |
| GPSC | 21.4 | 34.9 | -29.2 | -4.9 | 126.1 | -4.2 |
| RATCH | 18.9 | 7.6 | -8.5 | 19.3 | 12.3 | -8.3 |

Top 20 NVDR Net Selling Value (B m)

| Stock | Date | | | | | |
|--------|---------|---------|---------|---------|---------|---------|
| | 20-ส.ค. | 19-ส.ค. | 16-ส.ค. | 15-ส.ค. | 14-ส.ค. | 13-ส.ค. |
| JMT | -167.6 | -62.3 | -23.7 | -53.1 | -63.8 | 124.1 |
| TOP | -163.1 | -131.0 | -12.2 | -20.5 | -60.3 | 286.8 |
| INTUCH | -113.2 | 60.2 | -30.7 | 19.9 | 67.2 | -81.7 |
| PTTEP | -102.5 | -148.8 | 83.3 | 13.0 | -182.6 | -125.1 |
| MINT | -100.8 | -108.7 | 2.1 | 16.6 | 5.6 | 22.6 |
| SAPPE | -74.7 | 58.3 | 13.5 | 10.1 | 38.7 | -30.1 |
| SCGP | -68.6 | 30.5 | 37.9 | -5.8 | 64.2 | 151.5 |
| KTB | -68.5 | 46.6 | 36.8 | 73.3 | -52.0 | -50.2 |
| CRC | -64.9 | -25.6 | 54.6 | 45.0 | -2.5 | 2.7 |
| AWC | -64.0 | 39.4 | 32.0 | -14.0 | 37.1 | 36.9 |
| CPAXT | -62.3 | -18.8 | -33.6 | 83.4 | 117.1 | -40.4 |
| HMPRO | -61.8 | -18.3 | -47.3 | 11.9 | 3.7 | -29.5 |
| BDMS | -59.6 | -19.4 | -294.5 | -110.6 | -236.9 | -207.0 |
| IVL | -57.9 | 117.4 | -7.4 | 126.7 | 24.0 | 174.4 |
| HANA | -52.8 | -2.0 | -24.8 | -39.3 | -15.8 | 13.6 |
| CENTEL | -45.4 | -5.3 | 41.2 | 33.5 | 25.8 | 43.2 |
| KCE | -45.2 | -25.8 | 2.3 | -14.5 | 289.0 | -4.9 |
| PTTGC | -41.0 | -52.2 | 20.4 | 3.4 | 1.6 | 128.6 |
| ADVANC | -39.7 | -173.3 | -73.7 | 7.5 | -168.4 | -141.2 |
| JAS | -38.7 | -10.4 | 37.5 | -1.5 | -27.3 | -7.7 |

Top 20 NVDR Most Active by Value (B m)

| Stock | Total | Buy | Sell | Net | % * |
|--------|---------|---------|-------|---------|------|
| CPALL | 1,782.6 | 1,507.7 | 274.9 | 1,232.8 | 20.2 |
| BDMS | 790.6 | 365.5 | 425.1 | -59.6 | 28.3 |
| KBANK | 781.3 | 523.1 | 258.2 | 264.9 | 16.3 |
| TRUE | 760.9 | 468.3 | 292.6 | 175.6 | 40.4 |
| DELTA | 759.2 | 473.7 | 285.6 | 188.1 | 25.5 |
| ADVANC | 740.7 | 350.5 | 390.2 | -39.7 | 25.2 |
| GULF | 691.4 | 542.2 | 149.2 | 393.0 | 22.2 |
| PTTEP | 490.3 | 193.9 | 296.4 | -102.5 | 15.2 |
| BBL | 450.9 | 249.7 | 201.1 | 48.6 | 18.4 |
| SCB | 437.1 | 268.0 | 169.1 | 98.9 | 18.2 |
| PTT | 426.3 | 194.5 | 231.8 | -37.4 | 20.5 |
| AOT | 400.4 | 185.4 | 215.0 | -29.5 | 18.3 |
| TOP | 384.7 | 110.8 | 273.9 | -163.1 | 28.0 |
| SAPPE | 343.8 | 134.6 | 209.2 | -74.7 | 26.5 |
| BH | 322.9 | 172.4 | 150.5 | 21.9 | 42.4 |
| EA | 302.5 | 136.5 | 166.0 | -29.5 | 19.5 |
| INTUCH | 297.6 | 92.2 | 205.4 | -113.2 | 19.6 |
| IVL | 295.4 | 118.7 | 176.6 | -57.9 | 39.5 |
| BGRIM | 293.2 | 146.2 | 147.0 | -0.8 | 28.4 |
| JMT | 292.9 | 62.7 | 230.2 | -167.6 | 19.0 |

Top 20 NVDR Daily Outstanding

| Stock | Thai NVDR's | Paid Up | % of Paid Up |
|---------|---------------|----------------|--------------|
| | Investment * | Capital Shares | Capital ** |
| TISCO-P | 7,300 | 9,859 | 74.04 |
| MORE | 2,128,623,675 | 7,176,748,441 | 29.66 |
| MBK-W4 | 1,808,629 | 6,683,339 | 27.06 |
| BBL | 446,579,530 | 1,908,842,894 | 23.40 |
| KBANK | 364,847,780 | 2,369,327,593 | 15.40 |
| THIP | 12,833,802 | 89,999,686 | 14.26 |
| GBX | 147,269,058 | 1,089,076,392 | 13.52 |
| BH | 103,516,277 | 794,915,942 | 13.02 |
| FSX | 106,344,319 | 818,866,777 | 12.99 |
| TRUE | 4,458,162,208 | 34,552,100,801 | 12.90 |
| BCP | 175,681,266 | 1,376,923,157 | 12.76 |
| CPALL | 1,135,846,210 | 8,983,101,348 | 12.64 |
| BDMS | 2,003,876,825 | 15,892,001,895 | 12.61 |
| CHO-W4 | 32,680,833 | 278,474,616 | 11.74 |
| AH | 41,433,405 | 354,842,012 | 11.68 |
| MILL-W7 | 161,922,321 | 1,388,422,796 | 11.66 |
| W-W5 | 543,642,938 | 4,883,479,741 | 11.13 |
| KKP-W6 | 7,695,535 | 70,546,511 | 10.91 |
| AAV | 1,365,792,501 | 12,849,999,997 | 10.63 |
| AMATA | 120,876,101 | 1,150,000,000 | 10.51 |

* % of Trading Volume in Underlying Securities

ที่มา: set.or.th

Note: Paid up capital shares of warrants are the number of issued warrants deduct from the total exercised warrants

* Thai NVDR's investment = จำนวนหุ้นที่ ThaiNVDR ถือครองโดยที่ยังไม่ได้ออมรายการที่รอการชำระราคาและส่งมอบหลักทรัพย์

** ตามเกณฑ์ของธนาคารแห่งประเทศไทย บริษัท ไทยเอ็นวีดีอาร์ สามารถถือครองหุ้นได้ไม่เกิน

- 25% ของทุนจดทะเบียนชำระแล้ว สำหรับ BAY CIMBT KKP KTB LHFG SCB TCAP TISCO TMB และ BFIT

35% ของทุนจดทะเบียนชำระแล้ว สำหรับ BBL และ KBANK

SHORT SELL



21 สิงหาคม 2567

ปริมาณหุ้นที่ขายชอร์ต

ข้อมูลการขายชอร์ต ณ วันที่ 20 สิงหาคม 2567

| หลักทรัพย์ | ปริมาณหุ้นที่ขายชอร์ต (หุ้น) | มูลค่าการขายชอร์ต (บาท) | % ปริมาณการขายชอร์ต เทียบกับปริมาณการซื้อขาย แบบ Auto Matching |
|------------|---------------------------------|----------------------------|--|
| AAI | 96,200 | 585,445.00 | 1.27% |
| AAI-R | 28,600 | 174,940.00 | 0.38% |
| AAV | 384,800 | 848,638.00 | 0.42% |
| AAV-R | 323,500 | 719,974.00 | 0.36% |
| ACC | 100 | 46.00 | 0.00% |
| ACE | 21,600 | 28,728.00 | 1.86% |
| ADVANC | 99,300 | 24,186,500.00 | 1.65% |
| ADVANC-R | 57,200 | 13,945,300.00 | 0.95% |
| AEONTS | 100 | 11,600.00 | 0.05% |
| AEONTS-R | 500 | 58,150.00 | 0.26% |
| AGE | 1,600 | 2,050.00 | 0.02% |
| AH | 7,400 | 136,610.00 | 1.22% |
| AMATA | 98,200 | 2,090,900.00 | 0.86% |
| AMATA-R | 376,300 | 8,026,590.00 | 3.28% |
| AOT | 1,667,800 | 97,170,450.00 | 8.90% |
| AOT-R | 290,300 | 16,922,900.00 | 1.55% |
| AP | 134,800 | 1,088,860.00 | 1.86% |
| AP-R | 31,900 | 257,230.00 | 0.44% |
| ASIAN | 42,700 | 435,550.00 | 1.32% |
| ASK | 6,500 | 65,480.00 | 0.66% |
| AURA-R | 12,900 | 182,150.00 | 1.11% |
| AWC | 3,890,600 | 12,845,580.00 | 3.49% |
| AWC-R | 3,258,900 | 10,838,098.00 | 2.92% |
| BA | 2,500 | 51,150.00 | 0.03% |
| BA-R | 103,000 | 2,086,860.00 | 1.16% |
| BAFS | 32,300 | 448,860.00 | 2.31% |
| BAM | 475,700 | 3,547,200.00 | 3.47% |
| BAM-R | 6,600 | 49,170.00 | 0.05% |
| BANPU | 1,710,000 | 8,925,105.00 | 2.51% |
| BANPU-R | 245,000 | 1,269,250.00 | 0.36% |
| BAY | 10,200 | 246,590.00 | 2.73% |
| BBGI | 34,000 | 210,800.00 | 1.08% |
| BBGI-R | 700 | 4,235.00 | 0.02% |
| BBIK | 23,900 | 837,575.00 | 1.21% |
| BBL | 308,300 | 41,357,300.00 | 3.38% |
| BBL-R | 126,100 | 16,904,100.00 | 1.38% |
| BCH | 257,600 | 3,915,560.00 | 1.52% |
| BCH-R | 80,100 | 1,219,230.00 | 0.47% |
| BCP | 40,500 | 1,356,500.00 | 0.68% |
| BCP-R | 11,000 | 368,500.00 | 0.18% |
| BCPG | 13,100 | 75,340.00 | 0.39% |
| BDMS | 2,090,800 | 56,568,775.00 | 4.05% |
| BDMS-R | 1,909,700 | 51,588,275.00 | 3.70% |
| BEAUTY | 96,700 | 40,614.00 | 1.37% |
| BEC | 8,600 | 34,154.00 | 0.74% |
| BEC-R | 2,900 | 11,478.00 | 0.25% |
| BEM | 2,456,400 | 19,488,655.00 | 6.09% |
| BEM-R | 93,000 | 736,055.00 | 0.23% |
| BGRIM | 395,800 | 8,276,660.00 | 1.62% |
| BGRIM-R | 396,300 | 8,272,170.00 | 1.62% |
| BH | 57,900 | 14,191,600.00 | 3.72% |
| BH-R | 106,100 | 26,011,100.00 | 6.82% |
| BJC | 237,600 | 4,927,930.00 | 2.87% |
| BLA | 13,700 | 243,760.00 | 1.21% |
| BLA-R | 4,700 | 82,400.00 | 0.42% |
| BPP | 4,600 | 54,280.00 | 2.01% |
| BPP-R | 4,100 | 48,380.00 | 1.79% |
| BSRC | 200 | 1,380.00 | 0.00% |
| BSRC-R | 21,400 | 148,235.00 | 0.23% |
| BTG | 39,000 | 900,560.00 | 5.01% |
| BTS | 2,098,600 | 8,852,600.00 | 2.83% |
| BTS-R | 1,234,000 | 5,197,748.00 | 1.66% |
| BYD | 618,200 | 611,411.00 | 0.62% |
| CBG | 34,200 | 2,384,300.00 | 0.91% |
| CBG-R | 22,100 | 1,528,525.00 | 0.59% |
| CCET | 104,000 | 375,758.00 | 0.14% |
| CCET-R | 19,000 | 69,136.00 | 0.03% |
| CENTEL | 93,700 | 3,023,725.00 | 1.76% |
| CENTEL-R | 23,500 | 753,875.00 | 0.44% |
| CHG | 2,478,000 | 6,056,622.00 | 14.79% |
| CHG-R | 142,600 | 348,128.00 | 0.85% |
| CK | 39,800 | 756,580.00 | 0.75% |
| CK-R | 108,500 | 2,057,620.00 | 2.06% |
| CKP | 32,900 | 124,450.00 | 0.66% |
| CKP-R | 3,900 | 14,820.00 | 0.08% |

| หลักทรัพย์ | ปริมาณหุ้นที่ขายชอร์ต (หุ้น) | มูลค่าการขายชอร์ต (บาท) | % ปริมาณการขายชอร์ต เทียบกับปริมาณการซื้อขาย แบบ Auto Matching |
|------------|---------------------------------|----------------------------|--|
| CN01 | 1,000 | 16,700.00 | 1.49% |
| COM7 | 908,800 | 20,430,910.00 | 4.35% |
| COM7-R | 80,800 | 1,829,180.00 | 0.39% |
| CPALL | 1,780,200 | 104,407,950.00 | 2.41% |
| CPALL-R | 390,800 | 22,774,700.00 | 0.53% |
| CPAXT | 82,900 | 2,421,500.00 | 1.17% |
| CPAXT-R | 120,000 | 3,502,300.00 | 1.69% |
| CPF | 141,400 | 3,492,420.00 | 1.12% |
| CPF-R | 495,000 | 12,195,180.00 | 3.92% |
| CPN | 98,100 | 5,735,050.00 | 2.05% |
| CPN-R | 52,500 | 3,059,275.00 | 1.09% |
| CRC | 186,100 | 5,210,275.00 | 1.59% |
| CRC-R | 660,700 | 18,452,775.00 | 5.65% |
| CV | 200 | 37.00 | 0.00% |
| DCC | 3,100 | 6,077.00 | 0.22% |
| DCC-R | 65,200 | 128,379.00 | 4.62% |
| DELTA | 197,700 | 20,849,300.00 | 1.40% |
| DELTA-R | 261,800 | 27,694,200.00 | 1.85% |
| DEMCO | 200 | 742.00 | 0.07% |
| DITTO | 24,200 | 390,390.00 | 0.34% |
| DITTO-R | 14,600 | 234,430.00 | 0.20% |
| DMT | 31,100 | 370,730.00 | 1.91% |
| DOHOME | 150,400 | 1,633,640.00 | 3.23% |
| DOHOME-R | 41,600 | 455,970.00 | 0.89% |
| EA | 438,500 | 2,231,115.00 | 0.29% |
| EA-R | 400 | 2,020.00 | 0.00% |
| EASTW | 100 | 264.00 | 0.02% |
| EGATIF | 2,100 | 12,705.00 | 0.05% |
| EGCO | 9,500 | 982,400.00 | 1.94% |
| EGCO-R | 2,600 | 268,550.00 | 0.53% |
| EPG | 50,100 | 206,066.00 | 0.97% |
| ERW | 1,169,200 | 4,271,886.00 | 6.06% |
| ERW-R | 235,100 | 852,946.00 | 1.22% |
| FORTH | 6,400 | 67,870.00 | 0.50% |
| FORTH-R | 13,100 | 139,180.00 | 1.03% |
| GFPT | 20,000 | 254,000.00 | 1.59% |
| GFPT-R | 13,000 | 165,100.00 | 1.03% |
| GLOBAL | 341,500 | 4,892,550.00 | 4.46% |
| GLOBAL-R | 259,400 | 3,718,300.00 | 3.39% |
| GPSC | 479,800 | 19,319,750.00 | 3.10% |
| GPSC-R | 69,800 | 2,815,575.00 | 0.45% |
| GREEN | 200 | 205.00 | 0.08% |
| GULF | 56,300 | 2,711,350.00 | 0.24% |
| GULF-R | 933,100 | 44,924,000.00 | 3.90% |
| GUNKUL | 43,800 | 98,988.00 | 0.42% |
| GUNKUL-R | 3,900 | 8,736.00 | 0.04% |
| HANA | 68,800 | 2,838,425.00 | 0.72% |
| HANA-R | 219,400 | 9,075,250.00 | 2.30% |
| HMPRO | 860,200 | 7,169,985.00 | 2.37% |
| HMPRO-R | 1,126,000 | 9,367,620.00 | 3.10% |
| HUMAN | 200 | 2,150.00 | 0.02% |
| ICHI | 99,200 | 1,450,680.00 | 1.01% |
| ICHI-R | 456,200 | 6,718,500.00 | 4.66% |
| INTUCH | 89,100 | 7,438,425.00 | 0.98% |
| INTUCH-R | 47,800 | 3,985,775.00 | 0.52% |
| IRPC | 1,586,300 | 2,302,618.00 | 8.97% |
| IRPC-R | 182,800 | 265,164.00 | 1.03% |
| ITC | 277,500 | 6,108,110.00 | 4.30% |
| ITC-R | 83,300 | 1,831,320.00 | 1.29% |
| IVL | 820,500 | 15,281,750.00 | 4.09% |
| IVL-R | 960,500 | 17,709,200.00 | 4.79% |
| JAS-R | 603,900 | 1,625,402.00 | 1.03% |
| JMART | 20,000 | 257,700.00 | 0.07% |
| JMART-R | 104,400 | 1,352,820.00 | 0.35% |
| JMT | 587,200 | 8,638,090.00 | 1.12% |
| JMT-R | 40,300 | 583,550.00 | 0.08% |
| JTS | 4,300 | 292,475.00 | 0.49% |
| JTS-R | 12,900 | 877,150.00 | 1.48% |
| KBANK | 422,000 | 58,783,850.00 | 2.45% |
| KBANK-R | 221,600 | 30,802,800.00 | 1.29% |
| KCE | 80,900 | 3,181,500.00 | 0.62% |
| KCE-R | 192,000 | 7,502,925.00 | 1.48% |
| KGI | 100 | 420.00 | 0.01% |
| KKP | 76,700 | 3,357,075.00 | 1.45% |
| KKP-R | 206,900 | 8,931,625.00 | 3.91% |
| KLINIQ | 500 | 17,350.00 | 0.04% |
| KTB | 30,300 | 557,520.00 | 0.15% |
| KTB-R | 16,000 | 294,400.00 | 0.08% |

SHORT SELL

ปริมาณหุ้นที่ขายชอร์ต

(ต่อ)การขายชอร์ต ณ วันที่ 20 สิงหาคม 2567

| หลักทรัพย์ | ปริมาณหุ้นที่ขายชอร์ต (หุ้น) | มูลค่าการขายชอร์ต (บาท) | % ปริมาณการขายชอร์ต เทียบกับปริมาณการซื้อขาย แบบ Auto Matching |
|------------|---------------------------------|----------------------------|--|
| KTC | 28,600 | 1,171,125.00 | 1.24% |
| KTC-R | 264,900 | 10,831,325.00 | 11.48% |
| LANNA | 108,100 | 1,728,690.00 | 0.47% |
| LANNA-R | 66,900 | 1,096,490.00 | 0.29% |
| LH | 946,300 | 5,157,325.00 | 1.51% |
| LH-R | 588,900 | 3,204,195.00 | 0.94% |
| LPN | 300 | 914.00 | 0.04% |
| M | 29,900 | 824,050.00 | 2.14% |
| MAJOR | 65,200 | 879,950.00 | 1.56% |
| MAJOR-R | 91,200 | 1,230,200.00 | 2.18% |
| MASTER | 17,200 | 765,200.00 | 1.04% |
| MBK | 5,800 | 96,280.00 | 0.74% |
| MBK-R | 10,200 | 169,320.00 | 1.30% |
| MC | 18,800 | 192,860.00 | 1.65% |
| MDX | 800 | 2,344.00 | 0.10% |
| MEB | 100 | 3,075.00 | 0.05% |
| MEGA | 48,600 | 1,880,175.00 | 7.91% |
| MEGA-R | 5,000 | 192,900.00 | 0.81% |
| MINT | 917,100 | 24,125,200.00 | 6.66% |
| MINT-R | 658,400 | 17,283,925.00 | 4.78% |
| MTC | 512,300 | 22,568,675.00 | 7.27% |
| MTC-R | 93,700 | 4,125,775.00 | 1.33% |
| NER | 45,700 | 224,234.00 | 1.00% |
| NER-R | 128,500 | 630,602.00 | 2.81% |
| NEX | 157,800 | 124,756.00 | 0.23% |
| NSL-R | 1,300 | 37,700.00 | 0.11% |
| ONEE | 73,900 | 254,846.00 | 1.52% |
| OR | 111,500 | 1,626,580.00 | 0.88% |
| OR-R | 74,700 | 1,090,040.00 | 0.59% |
| ORI | 326,000 | 1,403,150.00 | 4.07% |
| OSP | 194,300 | 4,317,170.00 | 1.01% |
| OSP-R | 150,700 | 3,331,910.00 | 0.79% |
| PLANB | 226,300 | 1,570,910.00 | 3.40% |
| PLANB-R | 20,100 | 139,935.00 | 0.30% |
| PR9 | 16,300 | 301,320.00 | 1.60% |
| PR9-R | 22,100 | 408,490.00 | 2.17% |
| PRM | 6,000 | 47,700.00 | 0.12% |
| PRM-R | 217,500 | 1,722,400.00 | 4.24% |
| PSH | 100 | 880.00 | 0.02% |
| PSH-R | 44,700 | 388,065.00 | 8.82% |
| PSL | 229,400 | 1,853,340.00 | 4.19% |
| PSL-R | 8,000 | 64,400.00 | 0.15% |
| PTG | 59,400 | 516,265.00 | 0.88% |
| PTT | 941,400 | 32,254,100.00 | 3.11% |
| PTT-R | 983,900 | 33,724,375.00 | 3.25% |
| PTTEP | 189,200 | 26,963,900.00 | 1.66% |
| PTTEP-R | 976,900 | 138,696,650.00 | 8.57% |
| PTTGC | 1,558,300 | 37,506,830.00 | 7.19% |
| PTTGC-R | 158,800 | 3,794,080.00 | 0.73% |
| QH | 311,600 | 539,068.00 | 1.06% |
| QH-R | 2,773,900 | 4,790,298.00 | 9.46% |
| RATCH | 66,200 | 2,017,100.00 | 2.62% |
| RBF | 77,700 | 433,130.00 | 0.83% |
| RBF-R | 3,600 | 19,605.00 | 0.04% |
| RCL | 28,200 | 657,800.00 | 0.66% |
| ROJNA | 43,700 | 255,650.00 | 1.17% |
| RPC | 1,200 | 624.00 | 0.08% |
| SABINA | 25,200 | 564,020.00 | 3.42% |
| SABINA-R | 9,500 | 212,460.00 | 1.29% |
| SAMART | 4,100 | 24,600.00 | 0.38% |
| SAPPE | 500 | 38,825.00 | 0.01% |
| SAPPE-R | 144,300 | 11,255,575.00 | 1.73% |
| SAT | 40,500 | 474,300.00 | 4.40% |
| SAT-R | 4,100 | 48,020.00 | 0.45% |
| SAWAD | 1,222,300 | 41,812,250.00 | 12.43% |
| SAWAD-R | 299,100 | 10,197,325.00 | 3.04% |
| SC | 664,300 | 1,670,460.00 | 3.03% |
| SCB | 250,000 | 26,563,650.00 | 2.21% |
| SCB-R | 82,000 | 8,708,850.00 | 0.73% |
| SCC | 309,400 | 64,136,200.00 | 12.88% |
| SCC-R | 32,400 | 6,732,100.00 | 1.35% |
| SCCC | 1,500 | 237,750.00 | 0.07% |
| SCGP | 248,700 | 5,777,370.00 | 1.22% |
| SCGP-R | 1,577,600 | 36,352,400.00 | 7.75% |

| หลักทรัพย์ | ปริมาณหุ้นที่ขายชอร์ต (หุ้น) | มูลค่าการขายชอร์ต (บาท) | % ปริมาณการขายชอร์ต เทียบกับปริมาณการซื้อขาย แบบ Auto Matching |
|------------|---------------------------------|----------------------------|--|
| SCN | 300 | 252.00 | 0.01% |
| SGP | 4,800 | 32,880.00 | 1.22% |
| SHR | 41,600 | 76,912.00 | 1.75% |
| SINGER | 75,300 | 631,905.00 | 0.39% |
| SINGER-R | 9,400 | 75,865.00 | 0.05% |
| SIRI | 3,692,700 | 6,009,317.00 | 4.41% |
| SIRI-R | 4,905,300 | 7,964,061.00 | 5.86% |
| SJS | 3,500 | 81,840.00 | 0.66% |
| SISB | 139,100 | 4,240,450.00 | 1.55% |
| SISB-R | 500 | 15,125.00 | 0.01% |
| SJWD | 68,000 | 740,280.00 | 2.58% |
| SKY | 63,900 | 1,175,210.00 | 2.64% |
| SNNP | 135,400 | 1,663,040.00 | 1.79% |
| SPA | 19,700 | 133,910.00 | 0.90% |
| SPALI | 105,400 | 1,771,570.00 | 2.96% |
| SPALI-R | 331,500 | 5,562,020.00 | 9.30% |
| SPCG | 32,900 | 285,790.00 | 2.46% |
| SPRC | 200,700 | 1,458,635.00 | 1.42% |
| SPRC-R | 48,300 | 350,175.00 | 0.34% |
| STA | 687,200 | 14,494,550.00 | 4.82% |
| STA-R | 173,100 | 3,676,080.00 | 1.21% |
| STEC | 221,600 | 1,876,070.00 | 5.55% |
| STEC-R | 98,600 | 836,800.00 | 2.47% |
| STGT | 105,400 | 1,148,860.00 | 1.46% |
| STPI | 400 | 1,336.00 | 0.06% |
| SUSCO | 100 | 336.00 | 0.00% |
| TASCO | 20,900 | 340,670.00 | 0.51% |
| TASCO-R | 77,100 | 1,257,530.00 | 1.88% |
| TCAP | 30,300 | 1,484,700.00 | 1.80% |
| TCAP-R | 27,400 | 1,348,350.00 | 1.63% |
| TFG | 437,000 | 1,828,954.00 | 6.43% |
| THANI | 145,300 | 278,955.00 | 1.61% |
| THANI-R | 300,000 | 573,303.00 | 3.32% |
| THCOM | 71,800 | 856,160.00 | 0.93% |
| THG | 800 | 22,500.00 | 0.64% |
| THG-R | 2,000 | 56,275.00 | 1.61% |
| TIDLOR | 236,600 | 3,383,430.00 | 1.31% |
| TIDLOR-R | 191,900 | 2,757,770.00 | 1.06% |
| TIPH | 4,000 | 104,375.00 | 2.19% |
| TISCO | 156,600 | 14,476,400.00 | 4.24% |
| TISCO-R | 105,300 | 9,729,950.00 | 2.85% |
| TKN | 63,000 | 610,765.00 | 1.23% |
| TKN-R | 10,200 | 98,935.00 | 0.20% |
| TLI | 141,300 | 1,045,620.00 | 1.07% |
| TLI-R | 4,700 | 34,660.00 | 0.04% |
| TOA-R | 5,800 | 99,960.00 | 0.35% |
| TOP | 323,000 | 16,794,325.00 | 2.44% |
| TOP-R | 1,169,400 | 60,563,025.00 | 8.84% |
| TPIPL | 267,200 | 313,467.00 | 2.52% |
| TPIPL-R | 2,156,300 | 2,530,685.00 | 20.33% |
| TPIPP | 19,500 | 56,160.00 | 1.15% |
| TPIPP-R | 112,500 | 324,000.00 | 6.66% |
| TQM | 13,300 | 353,025.00 | 2.80% |
| TQM-R | 1,100 | 29,150.00 | 0.23% |
| TRUE | 1,560,700 | 16,155,430.00 | 1.71% |
| TRUE-R | 707,000 | 7,282,100.00 | 0.77% |
| TSE | 100 | 92.00 | 0.01% |
| TTA | 55,500 | 324,675.00 | 1.64% |
| TTA-R | 9,800 | 57,330.00 | 0.29% |
| TTB | 2,711,800 | 4,867,135.00 | 1.00% |
| TTB-R | 6,867,300 | 12,398,517.00 | 2.54% |
| TTCL | 800 | 2,496.00 | 0.21% |
| TTW | 48,300 | 437,115.00 | 1.88% |
| TTW-R | 175,300 | 1,586,465.00 | 6.83% |
| TU | 49,500 | 772,200.00 | 0.39% |
| TU-R | 83,800 | 1,307,280.00 | 0.66% |
| TVO | 18,000 | 403,380.00 | 1.80% |
| TVO-R | 55,500 | 1,246,660.00 | 5.54% |
| UBE | 100 | 81.00 | 0.00% |
| VGI | 3,555,700 | 7,481,174.00 | 1.33% |
| VGI-R | 3,475,900 | 7,281,868.00 | 1.30% |
| WHA | 449,800 | 2,282,467.00 | 0.65% |
| WHA-R | 1,124,000 | 5,613,384.00 | 1.61% |
| WHAUP | 130,800 | 511,020.00 | 1.46% |
| WHAUP-R | 21,800 | 85,020.00 | 0.24% |
| XO | 200 | 5,125.00 | 0.01% |
| XO-R | 11,900 | 305,925.00 | 0.61% |
| XPG | 128,800 | 114,632.00 | 0.47% |

- โปรดรวมรายการขายชอร์ตของสมาชิกที่เป็นผู้ร่วมค้ำหน่วยลงทุน หรือผู้ดูแลสภาพคล่องของหน่วยลงทุนของกองทุนรวมอีกต่อไปเพื่อบัญชีบริษัทประเภทเพื่อทำกำไรจากส่วนต่างของราคาหรือเพื่อดูแลสภาพคล่อง แล้วแต่กรณี
- รายการที่ชื่อย่อหลักทรัพย์ต่อด้วย "-R" หมายถึง ข้อมูลธุรกรรมขายชอร์ตในอินเวสต์ดิว

ที่มา : set.or.th

รายงานการเปลี่ยนแปลงการถือหลักทรัพย์และสัญญาซื้อขายล่วงหน้าของผู้บริหาร (แบบ 59) ประจำวันที่ 20 สิงหาคม 2567

| ชื่อบริษัท | วิธีการได้มา/จำหน่าย | ชื่อผู้บริหาร | ประเภทหลักทรัพย์ | วันที่ได้มา/จำหน่าย | จำนวน | ราคา |
|------------|----------------------|-------------------------------|-------------------------------|---------------------|-----------|--------|
| CHAYO | ซื้อ | นาย สุขสันต์ ยศะสินธุ์ | หุ้นสามัญ | 20/08/2567 | 500,000 | 3.20 |
| EKH | ซื้อ | นาง อรสา ตั้งสัจจะพจน์ | หุ้นสามัญ | 19/08/2567 | 200,000 | 6.73 |
| EKH | รับโอน | นาย สุทธิพงษ์ ตั้งสัจจะพจน์ | หุ้นสามัญ | 19/08/2567 | 1,800,000 | - |
| EKH | ซื้อ | นาย สุทธิพงษ์ ตั้งสัจจะพจน์ | ใบสำคัญแสดงสิทธิที่จะซื้อหุ้น | 19/08/2567 | 100,000 | 0.52 |
| EP | ซื้อ | นาย ยุทธ ชินสุภักกุล | หุ้นสามัญ | 19/08/2567 | 9,100 | 1.82 |
| FM | ซื้อ | นาย สนิท คชภูไทเขต | หุ้นสามัญ | 16/08/2567 | 300,000 | 5.05 |
| FM | ซื้อ | นาย สนิท คชภูไทเขต | หุ้นสามัญ | 16/08/2567 | 1,200,000 | 5.09 |
| FM | ซื้อ | นาย สนิท คชภูไทเขต | หุ้นสามัญ | 19/08/2567 | 200,000 | 525.00 |
| FM | ซื้อ | นาย สนิท คชภูไทเขต | หุ้นสามัญ | 19/08/2567 | 200,000 | 5.25 |
| FM | ซื้อ | นาย สนิท คชภูไทเขต | หุ้นสามัญ | 19/08/2567 | 600,000 | 5.28 |
| FTE | ซื้อ | นาย ทักษิณ ตันดีไพจิตร | หุ้นสามัญ | 16/08/2567 | 211,000 | 1.27 |
| HPT | ขาย | นาง วรณี เขาวังคศิริโสภณ | หุ้นสามัญ | 13/08/2567 | 1,000,000 | 0.47 |
| HPT | ขาย | นาง วรณี เขาวังคศิริโสภณ | หุ้นสามัญ | 14/08/2567 | 1,000,000 | 0.44 |
| K | ขาย | นาง ไศรดา ธรรมประกอบ | หุ้นสามัญ | 16/08/2567 | 138,700 | 1.09 |
| K | ขาย | นาง ไศรดา ธรรมประกอบ | หุ้นสามัญ | 16/08/2567 | 7 | 1.14 |
| K | ขาย | นาง ไศรดา ธรรมประกอบ | หุ้นสามัญ | 16/08/2567 | 5 | 1.07 |
| K | ขาย | นาง ไศรดา ธรรมประกอบ | หุ้นสามัญ | 16/08/2567 | 36 | 0.99 |
| LPH | ขาย | นาย กุณฑล นาคพรหม | หุ้นสามัญ | 19/08/2567 | 300,000 | 4.50 |
| MOONG | ซื้อ | นาย ทรงธรรม เพียรพัฒน์วิทย์ | หุ้นสามัญ | 19/08/2567 | 20,000 | 1.98 |
| MOONG | ซื้อ | นาย ทรงธรรม เพียรพัฒน์วิทย์ | หุ้นสามัญ | 19/08/2567 | 9,000 | 1.98 |
| PCC | ซื้อ | นาย กิตติ สัมฤทธิ์ | หุ้นสามัญ | 19/08/2567 | 11,000 | 2.78 |
| RBF | ซื้อ | นาย สมชาย รัตนภูมิภิญโญ | หุ้นสามัญ | 16/08/2567 | 300,000 | 5.35 |
| SAPPE | ซื้อ | นาง ญาดา อ่อนอิน | หุ้นสามัญ | 19/08/2567 | 3,000 | 81.62 |
| SFLEX | ซื้อ | นาย ปรีนทร์ธรณ์ อภิธนาศรีวงศ์ | หุ้นสามัญ | 19/08/2567 | 100,000 | 3.51 |
| SMT | ซื้อ | นาย นันทพงษ์ ไชยกุล | หุ้นสามัญ | 19/08/2567 | 1,649,940 | 1.26 |
| SPALI | ซื้อ | นาง อัจฉรา ตั้งมิตรธรรม | หุ้นสามัญ | 16/08/2567 | 401,400 | 16.19 |
| SPALI | ซื้อ | นาง อัจฉรา ตั้งมิตรธรรม | หุ้นสามัญ | 19/08/2567 | 271,100 | 16.53 |
| SPALI | ซื้อ | นาย ประทีป ตั้งมิตรธรรม | หุ้นสามัญ | 16/08/2567 | 401,400 | 16.19 |
| SPALI | ซื้อ | นาย ประทีป ตั้งมิตรธรรม | หุ้นสามัญ | 19/08/2567 | 271,100 | 16.53 |
| STC | ซื้อ | นาย สุรสิทธิ์ ชัยตระกูลทอง | หุ้นสามัญ | 19/08/2567 | 30,000 | 0.54 |
| SUPER | ซื้อ | นาย จอมทรัพย์ โลจายะ | หุ้นสามัญ | 16/08/2567 | 300,000 | 0.24 |
| SUPER | ซื้อ | นาย จอมทรัพย์ โลจายะ | หุ้นสามัญ | 19/08/2567 | 4,000,000 | 0.24 |
| TBN | ซื้อ | นางสาว จุฬารัตน์ ประเสริฐลาภ | หุ้นสามัญ | 19/08/2567 | 4,000 | 6.20 |
| TFM | ซื้อ | นาย กุทธธรงค์ บุญมีโชค | หุ้นสามัญ | 19/08/2567 | 150,000 | 8.14 |
| TISCO | ขาย | นาย พัทธาดา วัชรศิริธรรม | หุ้นสามัญ | 16/08/2567 | 80,000 | 91.00 |
| TISCO | ซื้อ | นาย ไพรัช ศรีวิไลฤทธิ์ | หุ้นสามัญ | 16/08/2567 | 20,000 | 90.88 |
| TISCO | ซื้อ | นาย ไพรัช ศรีวิไลฤทธิ์ | หุ้นสามัญ | 19/08/2567 | 20,000 | 92.38 |
| TKC | ซื้อ | นาย สยาม เดียวรัตนานนท์ | หุ้นสามัญ | 19/08/2567 | 896,700 | 9.33 |

Revoked by Reporter

ที่มา: sec.or.th

รายงานการได้มา/จำหน่ายหลักทรัพย์ของกิจการ (แบบ 246-2) ประจำวันที่ 20 สิงหาคม 2567

| หลักทรัพย์ | ชื่อผู้ได้มา/จำหน่าย | วิธีการ | ประเภทหลักทรัพย์ | % ก่อน | | | วันที่ได้มา/จำหน่าย | % หลัง | | | หมายเหตุ3 |
|------------|---|---------|------------------|---------------|---------------|---------------|---------------------|------------------------|------------------------|------------------------|-----------|
| | | | | ได้มา/จำหน่าย | ได้มา/จำหน่าย | ได้มา/จำหน่าย | | ได้มา/จำหน่าย (กลุ่ม)2 | ได้มา/จำหน่าย (กลุ่ม)2 | ได้มา/จำหน่าย (กลุ่ม)2 | |
| BAM | บริษัท หลักทรัพย์จัดการกองทุนหลักทรัพย์ จำกัด | จำหน่าย | หุ้น | 5.0016 | 0.0023 | 4.9993 | 15/8/2567 | 5.0016 | 0.0023 | 4.9993 | |
| NOVA | นาย ประสิทธิ์ กาญจนศักดิ์ชัย | ได้มา | หุ้น | 8.9909 | 3.5304 | 12.5214 | 19/8/2567 | 8.9909 | 3.5304 | 12.5214 | |
| SCCC | JARDINE CYCLE & CARRIAGE LIMITED | จำหน่าย | หุ้น | 25.5393 | 25.5393 | 0.0000 | 16/8/2567 | 25.5393 | 25.5393 | 0.0000 | |

- หุ้น หมายถึง หุ้นสามัญหรือหุ้นบุริมสิทธิ หรือใบแสดงสิทธิในผลประโยชน์ที่เกิดจากหลักทรัพย์อ้างอิงไทย (DR) หลักทรัพย์แปลงสภาพ หมายถึง ใบสำคัญแสดงสิทธิที่จะซื้อหุ้นสามัญ หุ้นกู้แปลงสภาพ หรือหลักทรัพย์อื่นที่อาจแปลงสภาพได้
- กรณีที่มีการรายงานเป็นกลุ่ม ชื่อผู้ได้มา/จำหน่าย จะแสดงข้อมูลของบุคคลในกลุ่มที่มีการเปลี่ยนแปลง ส่วน %การได้มา/จำหน่าย และ %หลังการได้มา/จำหน่าย จะแสดงข้อมูลของทั้งกลุ่ม และบุคคลตามมาตรา 258 (นิยามตามบุคคลมาตรา 258)
- ข้อมูลเบื้องต้น หมายถึง ข้อมูลยังไม่ครบถ้วน และ/หรือ อยู่ระหว่างการสอบทานฉบับแก้ไข หมายถึง ผู้รายงานยื่นเอกสารชุดใหม่ เพื่อแก้ไขชุดเดิม

chain principle หมายถึง การได้มา/จำหน่ายโดยทางอ้อม และเป็นการได้มาในจำนวนที่ทำให้ผู้ได้มาต้องทำคำเสนอซื้อหลักทรัพย์ทั้งหมดของกิจการ

ที่มา: sec.or.th

TURNOVER LIST



21 สิงหาคม 2567

TURNOVER LIST & TRADING ALERT

หลักทรัพย์ที่เข้าข่ายมาตรการจำกัดการซื้อขาย

| สิ้นสุด | หลักทรัพย์ | ระดับ 1 | | ระดับ 2 | | ระดับ 3 | |
|-----------|------------|-------------|------------|-------------|------------|-------------|------------|
| | | วันเริ่มต้น | วันสิ้นสุด | วันเริ่มต้น | วันสิ้นสุด | วันเริ่มต้น | วันสิ้นสุด |
| 2 ส.ค. 67 | MONO | 5 ส.ค. 67 | 23 ส.ค. 67 | | | | |

หมายเหตุ

เมื่อหุ้นสามัญเข้ามาตรการให้หลักทรัพย์อื่นของบจ. และหลักทรัพย์ที่มีการอ้างอิงหลักทรัพย์ของบจ. เข้ามาตรการจำกัดการซื้อขายด้วย (ยกเว้น DW) โดย

1. Cash Balance: สมาชิกต้องดำเนินการให้ลูกค้าซื้อหลักทรัพย์ด้วยบัญชี **Cash Balance** เท่านั้น โดยลูกค้าต้องวางเงินสดไว้ล่วงหน้ากับสมาชิกเต็มจำนวนก่อนซื้อหลักทรัพย์

2. ห้ามคำนวณวงเงินซื้อขาย: ห้ามสมาชิกใช้หลักทรัพย์เป็นหลักประกันในการคำนวณเป็นวงเงินซื้อขายหลักทรัพย์ (ในทุกประเภทบัญชี)

3. ห้าม Net Settlement: ห้ามสมาชิกหักกลบราคาซื้อกับราคาขายหลักทรัพย์เดียวกันในวันเดียวกัน (ซื้อและขายหลักทรัพย์เดียวกันในวันเดียวกัน ค่าขายคืนเป็นวงเงินในวันทำการถัดไป)

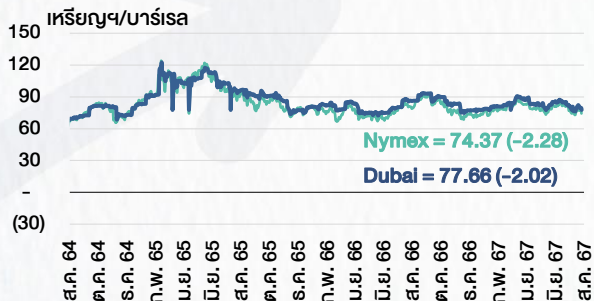
ทั้งนี้ มาตรการจำกัดการซื้อขาย มีปัจจัยที่ใช้ในการพิจารณา คือ อัตราหมุนเวียนการซื้อขาย (**Turnover ratio**) มูลค่าการซื้อขาย และราคาซื้อขาย ที่ไม่สอดคล้องกับปัจจัยพื้นฐาน เช่น **P/E Ratio** เป็นต้น

ที่มา: set.or.th

CYCLICAL WATCH

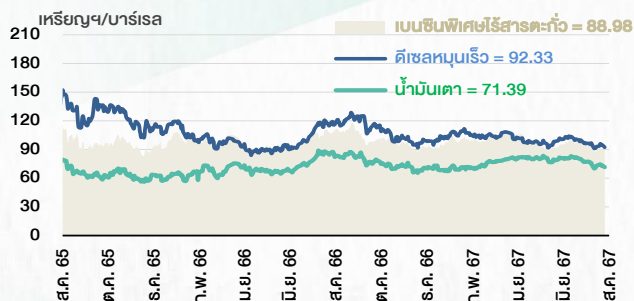
🕒 21 สิงหาคม 2567

ราคาน้ำมันดิบ



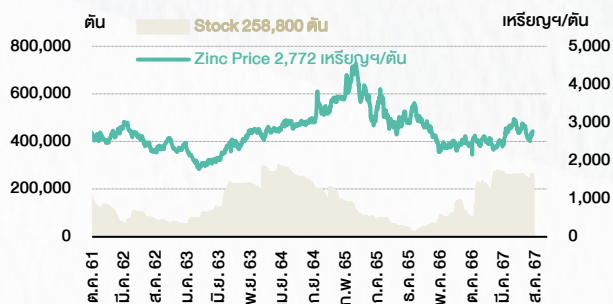
ที่มา : TQ professional

ราคาขายปลีกน้ำมันสำเร็จรูปตลาดสิงคโปร์



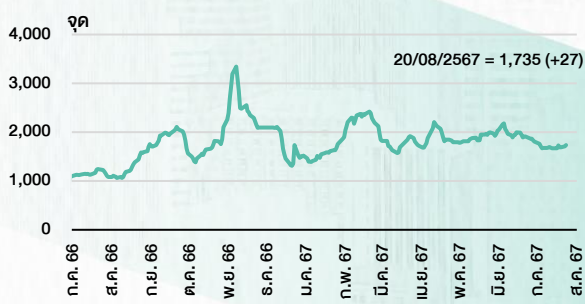
ที่มา : TOP

ราคาสังกะสี



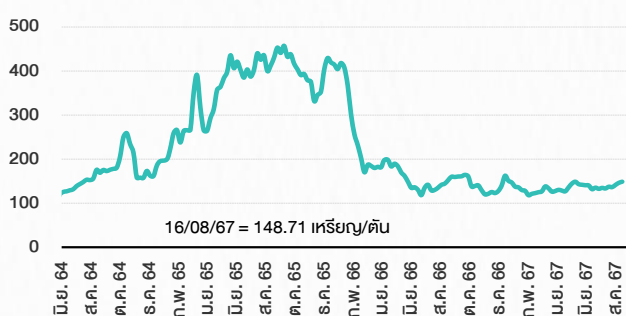
ที่มา : lme.co.uk

ดัชนีค่าระวาง BDI



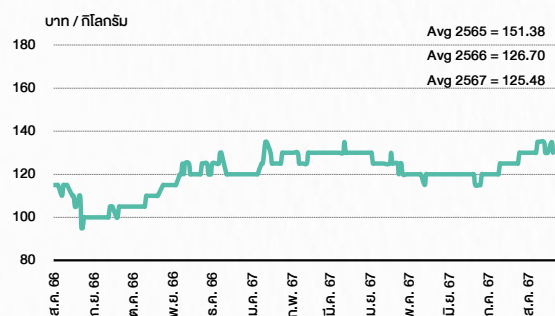
ที่มา : TQ professional

ราคาก๊าซหุงต้ม



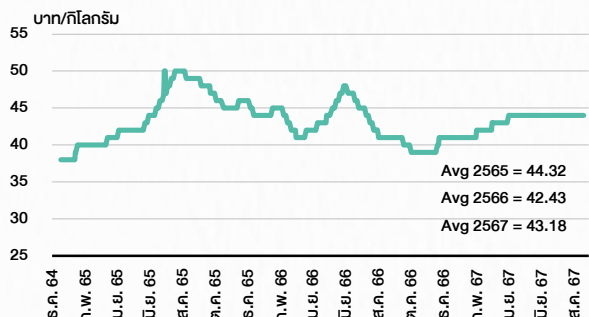
ที่มา : BANPU

ราคาถั่ววง 61-70 ตัว/กก.



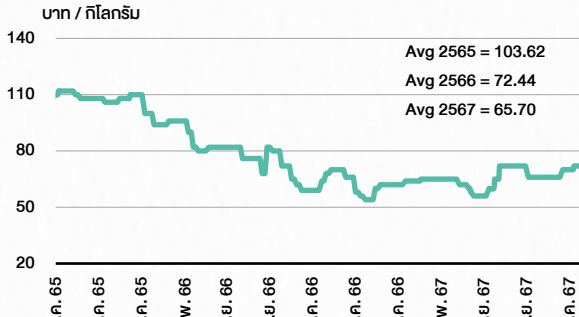
ที่มา : สำนักงานเศรษฐกิจการเกษตร

ราคาไก่เป็น



ที่มา : สำนักงานเศรษฐกิจการเกษตร

ราคาหมู



ที่มา : สำนักงานเศรษฐกิจการเกษตร

STOCK CALENDAR

🕒 21 สิงหาคม 2567

| August 2024 | | | | | |
|--|---|---|--|--|--|
| Monday | Tuesday | Wednesday | Thursday | Friday | |
| <p>19</p> <p>New list - Warrant > MAI AS-W4 360,996m units, B0.50 par</p> <p>XD AAI @B0.1785 ADVANC @B4.87 DCC @B0.02 ITC @B0.40 MGT @B0.03 TFM @B0.30 TNP @B0.0425</p> <p>New shares trading SDC 555,555,554 shrs (pp) PPP 130,308,863 shrs (xr)</p> | <p>20</p> <p>Last trading day MBAX-W2</p> <p>XD AMARC @B0.02 BAX @B0.10 GUNKUL @B0.08 III @B0.12 INTUCH @B2.00 KIAT @B0.01 TPRIME @B0.1039 WHART @B0.1650 WHART @B0.1930</p> <p>XN TPRIME @B0.0361</p> <p>XR TNDT 1:2n @B0.26</p> | <p>21</p> <p>XD ARROW @B0.10 ASIAN @B0.4297 BOFFICE @B0.0872 BOL @B0.145 BVG @B0.034 DREIT @B0.2050 GC @B0.20 HFT @B0.28 IT @B0.07 LPN @B0.05 OH @B0.03 SAT @B0.26 SCM @B0.05 SMPC @B0.40 SRIPANWA @B0.1064 SRS @B0.06875 TEAM @B0.08 THANA @B0.025 TU @B0.31 UEC @B0.03</p> <p>XE MBAX-W2 1:1w @B3.00 (final, "SP")</p> <p>XN BOFFICE @B0.0643</p> | <p>22</p> <p>XD ADD @B0.05 ADVANC @B0.15 AI @B0.15 AIT @B0.15 AMA @B0.20 AUCT @B0.35 BEC @B0.04 BGC @B0.05 CBG @B0.60 CPAXT @B0.18 D @B0.045 FTREIT @B0.1870 JMT @B0.50 KIL @B0.17 PDG @B0.09 PM @B0.45 PSL @B0.10 PT @B0.35 RCL @B0.50 RJK @B0.30 SGP @B0.15 SINO @B0.014423 SITHAI @B0.02 SMIT @B0.10 SNNP @B0.25 SPRIME @B0.1250 STEG19 @B0.1047 TACC @B0.20 TMT @B0.05 TQR @B0.184 UTP @B0.35 UVAN @B0.40 VNG @B0.05</p> | <p>23</p> <p>Co's name change Masterkool International (KOOL) > CL Venture (KOOL)</p> <p>Resume trading before delist (23 Aug -2 Sep 24) ALL STRAK WORLD</p> <p>XD ALLY @B0.1330 AMATAR @B0.16 BH @B2.00 BHP @B2.00 DMT @B0.21 ILM @B0.25 MCS @B0.20 MEGA @B0.80 NER @B0.05 SUPEREIF @B0.20996 TVO @B0.80 WHAIR @B0.1372</p> <p>XN BTSGIF @B0.178 HYDROGEN @B0.1525</p> <p>Conversion INET-W3 1:1w @B4.00</p> | |
| <p>26</p> <p>Last trading day SABUY-W2</p> <p>XD AIMCG @B0.0900 AIMRT @B0.1433 AMATA @B0.25 AYUD @B0.90 BGRIM @B0.18 BRRGIF @B0.13058 CPNREIT @B0.0399 GPI @B0.10 K @B0.03 KCAR @B0.08 KCE @B0.60 M @B0.50 MOONG @B0.06 NAT @B0.22 NSL @B0.35 PCSGH @B0.10 PHOL @B0.10 PCD @B0.05 RPH @B0.11 SABINA @B0.69 SFLEX @B0.06 TFG @B0.075 VCOM @B0.12</p> <p>XN B-WORK @B0.3203 BRRGIF @B0.14 CPNREIT @B0.1283</p> | <p>27</p> <p>XD AH @B0.30 ASP @B0.07 BIS @B0.05 BJC @B0.15 BLA @B0.20 BLC @B0.06 BTC @B0.01 CHG @B0.02 CK @B0.15 FSMART @B0.23 FTE @B0.04 GFC @B0.10 HUMAN @B0.12 IHL @B0.06 IMPACT @B0.22 IVL @B0.175 KTBSTMAR @B0.1741 LHHOTEL @B0.3100 LHPF @B0.0700 LHSC @B0.1810 NNCL @B0.05 PIMO @B0.02 POLY @B0.20 SAMTEL @B0.03 SC @B0.05 SNP @B0.10 SPALI @B0.60 STP @B0.25 SYNEX @B0.10 TKN @B0.30 TKS @B0.12 TOG @B0.20 WINNER @B0.06 XO @B1.70</p> <p>XE SABUY-W2 1:1w @B5.00 (final, "SP")</p> <p>XN QHFP @B0.1500</p> | <p>28</p> <p>XD 2S @B0.07 APO @B0.15 CCET @B0.07 CPTGF @B0.1555 CPW @B0.04 EGTIF @B0.1056 FORTH @B0.15 FPI @B0.04 FUTUREPF @B0.15358 GVREIT @B0.1963 HTECH @B0.075 JSP @B0.0316 KAMART @B0.10 KBSPIF @B0.2350 KISS @B0.10 PLT @B0.01 PSH @B0.15 PTT @B0.80 SIRI @B0.07 SKR @B0.09 SPRC @B0.25 TFFIF @B0.1102 THIP @B0.65 TOA @B0.33 TTLPF @B0.5400 TQM @B0.45 UNIQLO80 @B0.02612</p> <p>XN CPTGF @B0.0175 EGATIF @B0.1300 FUTUREPF @B0.2059</p> | <p>29</p> <p>XD PROSPECT @B0.2150 SSTR @B0.2000 TIF1 @B0.1350 VENTURE19 @B0.0654</p> <p>Conversion AJA-W3 1:071:1w @B0.166 (final) BC-W2 1:1w @B2.00 BEYOND-W2 1:1w @B10.00 (final) CSCP 1:1 JCKH-W2 1:1w @B0.03 JSP-W1 1:1w @B2.50 (final) SAWAD-W2 1:146:1w @B87.188 SCN-W3 1:1w @B1.00 SSP-W2 1:21:1w @B16.529</p> | <p>30</p> <p>XD BCH @B0.12 BKCP @B0.1600 CPF @B0.45 EKH @B0.28 JUBILE @B0.19 KLINIQ @B0.65 LALIN @B0.165 LPH @B0.03 MIPF @B0.33 OSP @B0.30 SECURE @B0.20 SPCG @B0.50</p> | |
| September 2024 | | | | | |
| Monday | Tuesday | Wednesday | Thursday | Friday | |
| <p>2</p> <p>Last trading day ALL STRAK WORLD</p> <p>XD BCPG @B0.10 DRT @B0.26 OR @B0.27 PB @B0.89</p> <p>Conversion SIMAT-W5 1:1w @B2.00 (Final)</p> | <p>3</p> <p>Delisting ALL STRAK WORLD SIMAT-W5</p> <p>Last trading day TRUBB-W2</p> <p>XD TPCH @B0.23</p> | <p>4</p> <p>XE TRUBB-W2 1:1w @B6.00 (final, "SP")</p> | <p>5</p> <p>XD BKNG80X @tba PEP80X @B0.00976</p> <p>XW SGC 5 existing: 1SGC-W1</p> | <p>6</p> | |
| <p>9</p> <p>XD GOOG80X @B0.0036</p> | <p>10</p> <p>Last trading day TRITN-W6</p> | <p>11</p> <p>XE TRITN-W6 1:1w @B0.25 (final, "SP")</p> | <p>12</p> <p>XD KO80X @B0.01746</p> <p>Conversion MBAX-W2 1:1w @B3.00 (final)</p> | <p>13</p> | |
| <p>16</p> | <p>17</p> | <p>18</p> <p>Conversion SABUY-W2 1:1w @B5.00 (final)</p> | <p>19</p> <p>Delist SABUY-W2</p> | <p>20</p> | |
| <p>23</p> <p>XD SO @B0.007407407623 SO 15 existing: 1STD</p> | <p>24</p> <p>Last trading day TPS-W1</p> | <p>25</p> <p>XE TPS-W1 1:1w @B1.20 (final, "SP")</p> | <p>26</p> <p>XD NINTENDO19 @tba SMFG19 @B0.1066</p> <p>Conversion TRUBB-W2 1:1w @B6.00 (final)</p> | <p>27</p> | |
| <p>30</p> | | | | | |

ที่มา: set.or.th

ANTI-CORRUPTION PROGRESS INDICATOR

คำอธิบายผลการประเมินแต่ละระดับ

ระดับที่ 1 มีนโยบาย (Committed)

มีคำมั่นหรือมติคณะกรรมการในเรื่องการดำเนินธุรกิจที่จะไม่มีส่วนเกี่ยวข้องกับการทุจริตและการดูแลให้บริษัทปฏิบัติตามกฎหมายที่เกี่ยวข้อง

ระดับที่ 2 ประกาศเจตนา (Declared)

มีการประกาศเจตนาเป็นแนวร่วมปฏิบัติของภาคเอกชนไทยในการต่อต้านการทุจริต (CAC) หรือโครงการต่อต้านการทุจริตที่กำหนดให้องค์กรต้องมีกระบวนการในตนเองเดียวกัน

ระดับที่ 3 มีมาตรการป้องกัน (Established)

มีมาตรการป้องกัน การประเมินความเสี่ยง การสื่อสารและฝึกอบรมแก่พนักงาน รวมทั้งการดูแลให้มีการดำเนินการและการทบทวนความเหมาะสมของมาตรการอย่างสม่ำเสมอ

ระดับที่ 4 ได้รับการรับรอง (Certified)

มีการสอบทานจากคณะกรรมการตรวจสอบหรือผู้สอบบัญชีที่สำนักงาน ก.ล.ต. ให้ความเห็นชอบ และได้รับการรับรองหรือผ่านการตรวจสอบเพื่อให้ความเชื่อมั่นอย่างเป็นทางการจากหน่วยงานภายนอก (เช่น CAC)

ระดับที่ 5 ขยายผลสู่ผู้ที่เกี่ยวข้อง (Extended)

มีการขยายผลการดำเนินนโยบายต่อต้านการทุจริตสู่ผู้ที่เกี่ยวข้องในห่วงโซ่อุปทาน และการเปิดเผยข้อมูลเกี่ยวกับกรณีการทุจริตที่เกิดขึ้น

เปิดเผยบ้างแต่ไม่เปิดเผยที่ชัดเจน


ไม่เปิดเผยหรือไม่เปิดเผย

CG SCORE: การจัดอันดับบรรษัทภิบาล

คำอธิบายผลการประเมินแต่ละระดับ

ระดับคะแนน 5 (90-100) : ดีเลิศ 

ระดับคะแนน 4 (80-89) : ดีมาก 

ระดับคะแนน 3 (70-79) : ดี 

NR. : ไม่ปรากฏชื่อในรายงาน CGR

"Disclaimer: การเปิดเผย (ก) ผลสำรวจในเรื่องการกำกับดูแลกิจการ (Corporate Governance Report) ที่จัดทำโดยสมาคมส่งเสริมสถาบันกรรมการบริษัทไทย (IOD) และ (ข) ผลการประเมินดัชนีชี้วัดความคืบหน้าการป้องกันการมีส่วนเกี่ยวข้องกับการทุจริตคอร์รัปชัน (Anti-Corruption Progress Indicators) ที่จัดทำโดยสถาบันที่เกี่ยวข้อง ซึ่งมีการเปิดเผยโดยสำนักงานคณะกรรมการกำกับหลักทรัพย์และตลาดหลักทรัพย์นี้ เป็นการสำรวจและประเมินโดยสมาคมหรือสถาบันที่เกี่ยวข้องจากข้อมูลที่ได้รับจากบริษัทจดทะเบียนตามที่บริษัทจดทะเบียนได้ระบุใน (ก) แบบแสดงข้อมูลตามหลักเกณฑ์ Corporate Governance Report of Thai Listed Companies (CGR) ประจำปี และ (ข) แบบแสดงข้อมูลเพื่อการประเมิน Anti-Corruption ซึ่งได้อ้างอิงข้อมูลมาจากแบบแสดงรายการข้อมูลประจำปี (แบบ 56-1) รายงานประจำปี (แบบ 56-2) หรือในเอกสารและหรือรายงานอื่นที่เกี่ยวข้องของบริษัทจดทะเบียนนั้น แล้วแต่กรณี โดยเป็นการสำรวจและประเมินจากข้อมูลของบริษัทจดทะเบียนที่มีการเปิดเผยต่อสาธารณะ และเป็นข้อมูลที่ผู้ลงทุนทั่วไปสามารถเข้าถึงได้ และเป็นการดำเนินการตามนโยบายของสำนักงานคณะกรรมการกำกับหลักทรัพย์และตลาดหลักทรัพย์

ทั้งนี้ ผลการสำรวจหรือผลการประเมินดังกล่าวเป็นการนำเสนอในมุมมองของ IOD หรือสถาบันที่เกี่ยวข้องซึ่งเป็นบุคคลภายนอก โดยมีได้เป็นการประเมินการปฏิบัติตามของบริษัทย่อยในตลาดหลักทรัพย์แห่งประเทศไทย และมีได้ใช้ข้อมูลภายในเพื่อการประเมินแต่อย่างใด

เนื่องจากผลสำรวจหรือผลการประเมินดังกล่าวเป็นเพียงผลสำรวจหรือผลการประเมิน ณ วันที่ปรากฏในผลสำรวจหรือผลการประเมินเท่านั้น ดังนั้น ผลสำรวจหรือผลการประเมินจึงอาจเปลี่ยนแปลงได้ภายหลังวันดังกล่าว หรือเมื่อข้อมูลที่เกี่ยวข้องมีการเปลี่ยนแปลง ทั้งนี้ บริษัทหลักทรัพย์ [] มิได้ยืนยัน ตรวจสอบ หรือรับรองความถูกต้องครบถ้วนของผลสำรวจหรือผลการประเมินดังกล่าวแต่อย่างใด"

CORPORATE GOVERNANCE

▲▲▲▲▲

| | | | | | | |
|--------|--------|--------|--------|--------|--------|--------|
| AAV | CMBT | INTUCH | PG | SNPP | TSC | LIT |
| ACE | CIVIL | IRC | PJW | SNP | TSTE | MOONG |
| ACG | CK | IRPC | PLANB | SO | TSTH | NCL |
| ADVANC | CKP | ITC | PLAT | SPALI | TTA | NDR |
| AE | CM | ITEL | PLUS | SPC | TIB | PDG |
| AEONTS | CNT | IVL | PM | SPCG | TTCL | PEER |
| AGE | COM7 | JAS | POLY | SPI | TTW | PHOL |
| AH | CPALL | JTS | PORT | SPRC | TVH | PIMO |
| AHC | CPAXT | KBANK | PPP | SSC | TVO | PPS |
| AIT | CPF | KCE | PR9 | SSF | TWPC | PTC |
| AJ | CPI | KEX | PRG | SSSC | UAC | SECURE |
| AKR | CPL | KKP | PRM | STA | UBC | SELIC |
| ALLA | CPN | KSL | PRTR | STEC | UP | SENX |
| ALT | CPW | KITB | PSH | STGT | UPF | SFT |
| AMARIN | CRC | KTC | PSL | STI | UPOIC | SGF |
| AMATA | CSC | LALIN | PT | SUC | UV | SICT |
| AMATAV | CSS | LANNA | PTT | SUN | YGI | SR |
| ANAN | CV | LH | PTTEP | SUSCO | VIBHA | STC |
| AOT | DCC | LHFG | PTTGC | SUTHA | VIH | TACC |
| AP | DDD | LOXLEY | Q-CON | SVI | WACOAL | THANA |
| APCO | DELTA | LPN | QH | SVT | WGE | TM |
| APCS | DEMCO | LRH | QTC | SYMC | WHA | TMC |
| ASEFA | DMT | LST | RATCH | SYNEX | WHAUP | TNDT |
| ASK | DOHOME | M | RBFB | SYNTEC | WICE | TPS |
| ASP | DRT | MAJOR | RPH | TAE | XPG | TQR |
| ASW | DUSIT | MALEE | RS | TCAP | ZEN | TRT |
| AWC | * EA | MATCH | RT | TCMC | ABM | TRV |
| AYUD | EASTW | MBK | S | TEAMG | ADB | TURTLE |
| B | ECL | MC | S&J | TEGH | ADD | TVDH |
| BA | EE | M-CHAI | SA | TFG | AF | TVT |
| BAFS | EGCO | MCOT | SABINA | TFMAMA | AIRA | UBIS |
| BAM | EPG | MEGA | SAK | TGE | AKP | UKEM |
| BANPU | ERW | MFC | SAMART | TGH | AMA | VCOM |
| BAY | ETC | MFEC | SAMTEL | THANI | ARIP | VL |
| BBGI | FE | MINT | SAPPE | THCOM | ARROW | WINMED |
| BBL | FI | MONO | SAT | THP | ATP30 | WINNER |
| BCH | FPT | MSC | SBNEXT | THRE | AUCT | YUASA |
| BCP | FSX | MST | SC | THREL | BBK | |
| BCPG | GBX | MTC | SCB | TIDLOR | BC | |
| BDMS | GC | MTI | SCC | TIPH | BOL | |
| BEC | GENCO | NC | SCCC | TISCO | BTC | |
| BEM | GFPT | NCH | SCG | TK | BTW | |
| BEYOND | GGC | NER | SCGP | TKN | CHEWA | |
| BGC | GLAND | NKI | SCM | TKS | CHEWA | |
| BGRIM | GLOBAL | NOBLE | SDC | TKT | COLOR | |
| BH | GPSC | NRF | SEAFOD | TLI | CRD | |
| BIZ | GRAMMY | NTV | SEAOIL | TMD | ECF | |
| BJC | GULF | NVD | SENA | TMT | ETE | |
| BJCHI | GUNKUL | NWR | SGC | TNITY | FLOYD | |
| BKIH | HANA | NYT | SGP | TNL | FPI | |
| BLA | HENG | OCC | SHR | TNR | FVC | |
| BPP | HMPRO | ONEE | SIRI | TOA | GCAP | |
| BRI | HTC | OR | SIS | TOG | HARN | |
| BRR | ICC | ORI | SITHAI | TOP | HPT | VL |
| BTS | ICHI | RSP | SJWD | TPBI | MH | |
| BWG | ICN | PAP | SKR | TPCS | IND | |
| CBG | II | PATO | SM | TIPLI | IP | |
| CENTEL | ILINK | PB | SMPC | TIPIP | KTMS | |
| CFRESH | ILM | PCSGH | SMT | TOM | KUMWEL | |
| CHASE | INET | PDJ | SNC | TRUE | KUN | |

▲▲▲▲

| | |
|--------|--------|
| 2S | SKN |
| AAI | SORKON |
| AIE | SSP |
| ALUCON | SST |
| AMR | STANLY |
| APURE | SUPER |
| ASIA | SVOA |
| ASIAN | TCC |
| ASIMAR | TEKA |
| AURA | TFM |
| BR | TPOLY |
| BSBM | TRU |
| BSRC | TRUBB |
| BTG | TSE |
| CEN | VRANDA |
| CGH | WAVE |
| CH | WFX |
| CI | WIK |
| CMC | WIN |
| CSP | WP |
| EKH | AS |
| ESTAR | ARIN |
| EVER | ASN |
| INGRS | BSM |
| FTI | CIG |
| GEL | COMAN |
| GPI | DOD |
| HUMAN | DPANT |
| IHS | DV8 |
| INSET | EFORL |
| IT | FSMART |
| J | HEALTH |
| JDF | JCHK |
| JMART | JUBILE |
| KCAR | K |
| KGI | KK |
| KNCL | KUL |
| KIAT | KWM |
| KISS | LDC |
| KWV | LEO |
| KWC | MVP |
| LHK | NTSC |
| METCO | PACO |
| MICRO | PRI |
| MK | PROEN |
| NOVA | PROUD |
| PIN | PSTC |
| POS | SALÉE |
| PREB | SANKO |
| PRIME | SONIC |
| PTECH | SPVI |
| PYLON | STP |
| RCL | SWC |
| ROCTEC | TMILL |
| SCJ | TNP |
| SCN | TPLAS |
| SE | XO |
| SE-ED | |
| SFLEX | |
| SINGER | |

▲▲▲

| | | |
|--------|--------|--------|
| AMANAH | SMIT | UBA |
| AMC | SOLAR | UMS |
| ASAP | STECH | WARRIX |
| BCT | STPI | YONG |
| BIG | TC | ZGA |
| BIOTEC | TEAM | |
| CCET | TFI | |
| CHARAN | TKC | |
| CHAYO | TPA | |
| CHOTI | TPAC | |
| CITY | TRITN | |
| CMAN | UMI | |
| OMR | UTP | |
| CRANE | VARO | |
| CMT | VPO | |
| DTCENT | W | |
| EASON | WORK | |
| FNS | WPH | |
| FTE | 24CS | |
| GFT | AMARC | |
| GUS | APP | |
| GYT | BE8 | |
| HTECH | BLESS | |
| INSURE | BVG | |
| JCK | CAZ | |
| JMT | DHOUSE | |
| JR | GTB | |
| KBS | GTV | |
| L&E | HL | |
| L&E | IG | |
| MENA | IRCP | |
| MJ | ITNS | |
| MOSHI | JSP | |
| NATION | KGEN | |
| NNCL | KUL | |
| NSL | MASTER | |
| NV | MBAX | |
| OGC | MEB | |
| PAF | META | |
| PCC | MGF | |
| PEACE | MITSIB | |
| PK | MUD | |
| PL | NPK | |
| PLE | PLANET | |
| PMTA | PPM | |
| PRAKIT | PRAPAT | |
| PRECHA | PSG | |
| PRIN | READY | |
| RABBIT | RWI | |
| RJH | SAAM | |
| RSP | SAF | |
| S11 | SMART | |
| SAMCO | SMD | |
| SAWAD | SPA | |
| SCAP | SVR | |
| SCP | TIGER | |
| SIAM | TITLE | |
| SKE | TMI | |
| SKY | TNH | |

ANTI-CORRUPTION PROGRESS INDICATOR

CERTIFIED

| | | | | | |
|--------|--------|--------|--------|--------|--------|
| 2S | CPF | JKN | PK | SNP | TU |
| AAI | CPI | JR | PL | SORKON | TVDH |
| ADVANC | CPL | JTS | PLANB | SPACK | TVO |
| AE | CPN | KASET | PLANET | SPALI | TWPC |
| AF | CPW | KBANK | PLAT | SPC | UBE |
| AH | CRC | KBS | PM | SPI | UBIS |
| AI | CSC | KCAR | PPP | SPRC | UEC |
| AIE | DCC | KCCAMC | PPPM | SRICHA | UKEM |
| AIRA | DELTA | KCE | PPS | SSF | UOBKH |
| AJ | DEMCO | KGEN | PR9 | SSP | UV |
| AKP | DIMET | KGI | PREB | SSSC | VCOM |
| AMA | DOHOME | KKP | PRG | SST | VGI |
| AMANAH | DRT | KSL | PRINC | STA | VIH |
| AMATA | DUSIT | KTB | PRM | STGT | WACOAL |
| AMATAV | EA | KTC | PROS | STOWER | WHA |
| AP | EASTW | L&E | PSH | SUSCO | WHAUP |
| APCS | ECF | LANNA | PSL | SVI | WICE |
| AS | EGCO | LHFG | PSTC | SYMTC | WIJK |
| ASIAN | EP | LHK | PT | SYNTEC | XO |
| ASK | EPG | LPN | PTECH | TAE | YUASA |
| ASP | ERW | LRH | PTG | TAKUNI | ZEN |
| AWC | ESTAR | M | PTT | TASCO | ZIGA |
| AYUD | ETC | MAJOR | PTTEP | TCAP | |
| B | ETE | MALEE | PTTGC | TCMC | |
| B | FNS | MATCH | PYLON | TFG | |
| BAM | FPI | MBAX | Q-CON | TFI | |
| BANPU | FPT | MBK | QH | TFMAMA | |
| BAY | FSMART | MC | QLT | TGE | |
| BBGI | FTE | MCOT | QRT | TGH | |
| BBL | GBX | META | RABBIT | THANI | |
| BCH | GC | MFC | RATCH | THCOM | |
| BCP | GCAP | MFEC | RML | THIP | |
| BCPG | GEL | MILL | RS | THRE | |
| BE8 | GFPT | MINT | RWI | THRE | |
| BEC | GGC | MONO | S&J | TIDLOR | |
| BEYOND | GJS | MOONG | SAAM | THPCO | |
| BGC | GPI | MSC | SABINA | TISCO | |
| BGRIM | GPSC | MST | SAK | TKS | |
| BKI | GSTEEL | MTC | SAPPE | TKT | |
| BLA | GULF | MTI | SAT | TMD | |
| BPP | GUNKUL | NATION | SC | TMILL | |
| BRR | HANA | NCAP | SCC | TMT | |
| BSBM | HARN | NEP | SCCC | TNITY | |
| BTC | HENG | NKI | SCG | TNL | |
| BTS | HMPRO | NOBLE | SCGP | TNP | |
| BWG | HTC | NRF | SCM | TNR | |
| CEN | ICC | NWR | SCN | TOP | |
| CENTEL | ICHI | OCC | SEAOIL | TGG | |
| CFRESH | IFS | OGC | SE-ED | TOPP | |
| CGH | III | OR | SELIC | TPA | |
| CHEWA | ILINK | ORI | SENA | TPCS | |
| CHOTI | ILM | PAP | SGC | TRT | |
| CHOW | INET | PATO | SGP | TRU | |
| CIG | INOX | PE | SIRI | TSC | |
| CIMBT | INSURE | PCSGH | SITHAI | TSJ | |
| CM | INTUCH | PDG | SKR | TSTE | |
| CMC | IRPC | PDJ | SMIT | TSTH | |
| COM7 | ITEL | PG | SMK | TTA | |
| CPALL | IVL | PHOL | SMPC | TTB | |
| CPAXT | JAS | PIMO | SNC | TTCL | |

DECLARED

| | |
|--------|--|
| ACE | |
| ADB | |
| ALT | |
| AMC | |
| ASW | |
| BLAND | |
| BTG | |
| BYD | |
| CAZ | |
| CBG | |
| CV | |
| DEXON | |
| DMT | |
| EKH | |
| FSX | |
| GLOBAL | |
| GREEN | |
| ICN | |
| IHL | |
| ITC | |
| J | |
| JMART | |
| JMT | |
| LEO | |
| LH | |
| MENA | |
| MITSIB | |
| MODERN | |
| NER | |
| NEX | |
| OSP | |
| PEER | |
| PLUS | |
| POLY | |
| POS | |
| PRIME | |
| PROEN | |
| PRTR | |
| RBF | |
| RT | |
| SA | |
| SANKO | |
| SCB | |
| SENX | |
| SFLEX | |
| SIS | |
| SKE | |
| SM | |
| SVOA | |
| TBN | |
| TEGH | |
| TIPH | |
| TKN | |
| TPAC | |
| TPLAS | |
| TOM | |
| TRUE | |
| W | |
| WPH | |
| XPG | |

ที่มา: Setsmart, กสท.

* บริษัทหรือกรรมการหรือผู้บริหารของบริษัทที่มีข่าวด้านการกำกับดูแลกิจการ เช่น การกระทำผิดเกี่ยวกับหลักจริยธรรม การทุจริต คอร์รัปชัน เป็นต้น ซึ่งการใช้ข้อมูล CGR ควรตระหนักถึงข้อจำกัดก่อนประกอบด้วย