

TOP20 NVDR UPDATE



26 สิงหาคม 2567

Top 20 NVDR Net Buying Value (B m)

Stock	Date					
	23-ส.ค.	22-ส.ค.	21-ส.ค.	20-ส.ค.	19-ส.ค.	16-ส.ค.
KBANK	1,026.8	90.0	155.7	264.9	588.1	18.4
BBL	451.3	203.4	313.0	48.6	663.0	317.0
KTB	331.1	21.6	59.4	-68.5	46.6	36.8
EA	314.6	-317.6	-6.7	-29.5	97.6	69.5
GULF	264.1	-87.4	-5.4	393.0	15.3	-95.9
TTB	137.4	56.7	-39.7	-17.0	3.3	28.1
CPF	134.6	202.8	101.9	41.2	58.3	-26.8
TRUE	132.4	31.2	79.6	175.6	11.1	156.3
LH	123.7	25.1	1.4	17.5	-88.1	11.0
BEM	120.2	124.2	176.0	5.7	23.4	0.7
PTTEP	115.7	-118.0	-84.7	-102.5	-148.8	83.3
SIRI	104.9	-0.6	-2.7	-17.0	-26.3	50.9
BANPU	73.9	33.5	76.6	85.3	59.1	110.4
KTC	72.8	24.7	42.3	-3.1	17.6	-27.5
GPSC	60.2	-28.9	-38.7	21.4	34.9	-29.2
PTTGC	49.1	-74.6	2.4	-41.0	-52.2	20.4
KKP	48.9	-51.9	-17.5	-37.1	5.1	-7.2
DELTA	48.3	-14.9	-289.1	188.1	-84.3	116.3
ITC	43.8	48.8	22.2	-32.9	23.9	-9.2
COM7	42.2	23.9	-39.6	42.9	9.7	44.4

Top 20 NVDR Net Selling Value (B m)

Stock	Date					
	23-ส.ค.	22-ส.ค.	21-ส.ค.	20-ส.ค.	19-ส.ค.	16-ส.ค.
ADVANC	-179.8	185.7	-45.7	-39.7	-173.3	-73.7
INTUCH	-105.6	26.5	-167.6	-113.2	60.2	-30.7
TISCO	-93.3	-65.1	59.1	-29.5	87.3	-0.6
HMPRO	-86.2	-0.4	3.3	-61.8	-18.3	-47.3
BDMS	-77.7	-256.2	-328.4	-59.6	-19.4	-294.5
MINT	-73.4	19.2	-71.3	-100.8	-108.7	2.1
TIDLOR	-70.2	-11.4	-18.0	16.8	63.0	47.3
BH	-59.7	78.8	27.0	21.9	-160.8	-121.1
CPALL	-53.9	-10.8	-183.1	1,232.8	-42.8	-17.9
BCH	-52.9	88.9	120.1	6.6	84.6	144.0
PLANB	-51.8	-7.5	-17.4	-5.8	-13.1	3.2
SCB	-44.8	27.1	201.7	98.9	429.3	95.7
ICHI	-34.0	-7.6	-55.0	-6.7	-42.4	-30.5
PSL	-33.6	7.4	0.5	-12.3	-1.5	-8.4
SCGP	-33.6	24.1	-11.9	-68.6	30.5	37.9
TTA	-32.0	-3.9	-5.0	-5.8	4.4	7.7
CRC	-30.7	-32.5	-26.6	-64.9	-25.6	54.6
PTT	-29.5	-66.9	-3.9	-37.4	28.5	33.1
SAPPE	-28.6	-61.2	-63.4	-74.7	58.3	13.5
CHG	-27.9	1.3	-3.3	7.6	-6.8	0.7

Top 20 NVDR Most Active by Value (B m)

Stock	Total	Buy	Sell	Net	% *
SCB	2,211.4	1,083.3	1,128.1	-44.8	17.4
KBANK	1,453.9	1,240.4	213.6	1,026.8	22.5
BBL	1,184.1	817.7	366.4	451.3	19.6
EA	963.3	638.9	324.4	314.6	13.0
ADVANC	898.1	359.1	539.0	-179.8	29.5
KTB	691.9	511.5	180.4	331.1	27.7
PTT	635.8	303.2	332.6	-29.5	20.1
HMPRO	557.1	235.4	321.6	-86.2	24.5
AOT	555.1	265.4	289.7	-24.3	27.7
GULF	518.9	391.5	127.4	264.1	27.8
CPF	498.5	316.5	181.9	134.6	26.7
BDMS	455.0	188.6	266.4	-77.7	36.1
PTTEP	438.7	277.2	161.5	115.7	17.8
INTUCH	419.2	156.8	262.4	-105.6	22.2
TRUE	414.6	273.5	141.1	132.4	28.4
CPALL	410.8	178.4	232.4	-53.9	13.3
BEM	367.9	244.0	123.8	120.2	15.7
DELTA	363.1	205.7	157.4	48.3	18.4
LH	354.0	238.8	115.1	123.7	24.7
PTTGC	320.6	184.9	135.7	49.1	21.0

Top 20 NVDR Daily Outstanding

Stock	Thai NVDR's Investment *	Paid Up		% of Paid Up
		Capital Shares	Capital **	
TISCO-P	7,300	9,859		74.04
MORE	2,128,558,975	7,176,748,441		29.66
MBK-W4	1,808,629	6,681,739		27.07
BBL	454,214,416	1,908,842,894		23.80
KBANK	373,191,034	2,369,327,593		15.75
THIP	12,867,302	89,999,686		14.30
GBX	147,278,953	1,089,076,392		13.52
FSX	106,286,219	818,866,777		12.98
TRUE	4,465,360,981	34,552,100,801		12.92
BH	102,651,887	794,915,942		12.91
CPALL	1,152,870,422	8,983,101,348		12.83
BCH	173,877,153	1,376,923,157		12.63
BDMS	1,991,457,023	15,892,001,895		12.53
CHO-W4	32,674,233	278,474,616		11.73
MILL-W7	161,922,321	1,388,422,796		11.66
AH	40,878,135	354,842,012		11.52
KKP-W6	8,072,035	70,546,511		11.44
W-W5	543,642,938	4,883,479,741		11.13
AAV	1,367,392,401	12,849,999,997		10.64
AMATA	119,745,005	1,150,000,000		10.41

* % of Trading Volume in Underlying Securities
ที่มา: set.or.th

Note: Paid up capital shares of warrants are the number of issued warrants deduct from the total exercised warrants

* Thai NVDR's investment = จำนวนหุ้นที่ ThaiNVDR ถือครองโดยที่ยังไม่ได้ออมรายการที่รอการชำระราคาและส่งมอบหลักทรัพย์

** ตามเกณฑ์ของธนาคารแห่งประเทศไทย บริษัท ไทยเอ็นวีดีอาร์ สามารถถือครองหุ้นได้ไม่เกิน

- 25% ของทุนจดทะเบียนชำระแล้ว สำหรับ BAY CIMBT KKP KTB LHFG SCB TCAP TISCO TMB และ BFIT

35% ของทุนจดทะเบียนชำระแล้ว สำหรับ BBL และ KBANK

SHORT SELL



26 สิงหาคม 2567

ปริมาณหุ้นที่ขายชอร์ต

ข้อมูลการขายชอร์ต ณ วันที่ 23 สิงหาคม 2567

หลักทรัพย์	ปริมาณหุ้นที่ขายชอร์ต (หุ้น)	มูลค่าการขายชอร์ต (บาท)	% ปริมาณการขายชอร์ต เทียบกับปริมาณการซื้อขาย
แบบ Auto Matching			
AAI	162,300	950,910.00	1.20%
AAI-R	33,000	192,215.00	0.24%
AAV	350,400	787,308.00	0.33%
AAV-R	79,300	180,632.00	0.08%
ACC	100	45.00	0.01%
ACE	200	267.00	0.01%
ADVANC	320,400	78,262,400.00	5.15%
ADVANC-R	68,400	16,699,800.00	1.10%
AEONTS	2,200	285,150.00	0.34%
AEONTS-R	5,100	668,750.00	0.79%
AGE	400	498.00	0.06%
AH	10,400	204,440.00	1.78%
AI	1,900	6,802.00	1.01%
AMATA	256,700	5,374,520.00	3.55%
AMATA-R	278,200	5,780,530.00	3.85%
AOT	404,000	24,218,475.00	2.42%
AOT-R	1,389,000	83,216,050.00	8.32%
AP	290,800	2,411,720.00	1.87%
AP-R	504,700	4,207,200.00	3.24%
ASIAN	43,200	419,410.00	0.82%
ASK	80,900	947,430.00	1.31%
AURA	37,000	528,930.00	1.33%
AURA-R	14,100	201,560.00	0.51%
AWC	798,800	2,653,358.00	0.75%
AWC-R	196,100	650,596.00	0.18%
BA-R	104,700	2,336,920.00	0.93%
BAFS	54,100	783,690.00	4.61%
BAM	572,000	4,428,075.00	2.74%
BAM-R	42,800	332,650.00	0.21%
BANPU	1,174,600	6,287,425.00	2.20%
BAY	400	9,995.00	0.04%
BBGI	300	1,900.00	0.01%
BBIK	12,300	449,125.00	0.89%
BBL	592,800	83,224,300.00	2.76%
BBL-R	61,800	8,689,700.00	0.29%
BCH	494,200	7,937,110.00	1.24%
BCH-R	86,100	1,380,250.00	0.22%
BCP	393,400	14,005,000.00	2.85%
BCP-R	127,400	4,515,025.00	0.92%
BCPG	35,200	213,905.00	0.87%
BDMS	714,000	19,812,950.00	3.12%
BDMS-R	40,900	1,134,425.00	0.18%
BEAUTY	100	42.00	0.00%
BEC	8,800	35,376.00	1.20%
BEM	1,507,500	11,760,605.00	0.99%
BEM-R	1,540,900	11,945,275.00	1.01%
BGRIM	21,600	444,980.00	0.22%
BGRIM-R	62,100	1,284,750.00	0.65%
BH	31,900	7,780,500.00	1.46%
BH-R	142,700	34,719,600.00	6.54%
BJC	427,200	9,563,270.00	2.01%
BLA	75,900	1,383,420.00	3.88%
BLA-R	6,500	118,010.00	0.33%
BPP	300	3,660.00	0.07%
BPP-R	8,900	108,580.00	2.05%
BSRC	205,900	1,443,310.00	3.49%
BSRC-R	8,900	62,740.00	0.15%
BTG	14,400	333,920.00	1.55%
BTG-R	60,500	1,396,390.00	6.49%
BTS	1,411,100	5,963,024.00	1.51%
BTS-R	1,183,600	4,998,188.00	1.27%
BYD	577,400	631,912.00	0.18%
CBG	11,500	777,375.00	0.40%
CBG-R	27,300	1,838,100.00	0.95%
CCET	78,500	280,612.00	0.36%
CCET-R	71,100	253,064.00	0.32%
CENDEL	56,500	1,898,225.00	2.42%
CENDEL-R	100	3,375.00	0.00%
CHG	1,260,500	3,364,940.00	2.23%
CHG-R	2,862,600	7,610,684.00	5.06%
CK	17,600	338,110.00	0.21%
CK-R	230,200	4,436,280.00	2.76%
CKP	14,200	55,582.00	0.43%

หลักทรัพย์	ปริมาณหุ้นที่ขายชอร์ต (หุ้น)	มูลค่าการขายชอร์ต (บาท)	% ปริมาณการขายชอร์ต เทียบกับปริมาณการซื้อขาย
แบบ Auto Matching			
CKP-R	159,600	623,984.00	4.86%
COM7	174,400	4,112,910.00	1.05%
COM7-R	48,700	1,149,760.00	0.29%
CPALL	234,800	14,066,800.00	0.94%
CPALL-R	385,400	23,027,650.00	1.54%
CPAXT	581,200	18,405,700.00	2.37%
CPAXT-R	264,700	8,434,825.00	1.08%
CPF	1,192,800	29,439,820.00	3.15%
CPF-R	991,000	24,527,660.00	2.62%
CPN	18,000	1,059,200.00	0.25%
CPN-R	46,200	2,704,700.00	0.65%
CRC	354,600	10,051,650.00	3.42%
CRC-R	744,900	21,181,875.00	7.19%
DCC	178,300	354,209.00	2.30%
DCC-R	276,600	550,620.00	3.57%
DELTA	227,300	23,159,650.00	2.34%
DELTA-R	646,400	65,879,500.00	6.65%
DEMCO	100,500	374,870.00	21.54%
DITTO	20,600	354,540.00	0.26%
DITTO-R	2,100	35,280.00	0.03%
DMT	7,800	91,260.00	0.62%
DOHOME	33,800	368,430.00	0.46%
EA	1,059,900	7,696,525.00	0.20%
EA-R	118,900	723,170.00	0.02%
EASTW	900	2,502.00	0.03%
EGCO	28,100	2,940,900.00	3.40%
EGCO-R	13,100	1,369,400.00	1.59%
EPG	14,200	61,230.00	0.39%
EPG-R	600	2,580.00	0.02%
ERW	119,900	457,334.00	0.92%
ERW-R	227,300	871,290.00	1.75%
ETC	100	198.00	0.01%
FORTH	4,600	52,300.00	0.44%
FORTH-R	15,200	172,030.00	1.45%
GFPT	82,200	1,011,070.00	2.28%
GFPT-R	58,500	719,650.00	1.63%
GLOBAL	406,500	5,966,560.00	3.66%
GLOBAL-R	632,400	9,372,600.00	5.70%
GPSC	356,300	14,320,825.00	4.45%
GREEN	300	315.00	0.03%
GULF	314,800	15,818,700.00	1.69%
GULF-R	131,400	6,608,900.00	0.71%
GUNKUL	222,700	505,166.00	1.43%
GUNKUL-R	391,300	886,750.00	2.50%
HANA	220,100	8,464,775.00	1.40%
HANA-R	355,900	13,653,925.00	2.26%
HMPRO	3,871,900	35,046,755.00	3.09%
HMPRO-R	5,319,300	47,802,335.00	4.25%
HUMAN	2,800	31,080.00	1.69%
ICHI-R	5,600	81,760.00	0.05%
ILM	200	3,410.00	0.02%
INTUCH	130,700	10,914,650.00	1.15%
INTUCH-R	44,400	3,700,050.00	0.39%
IRPC	2,852,100	4,223,275.00	10.09%
IRPC-R	167,200	247,598.00	0.59%
ITC	24,500	507,170.00	0.13%
ITC-R	69,700	1,435,820.00	0.38%
IVL	452,600	8,470,680.00	2.26%
IVL-R	777,900	14,550,600.00	3.89%
JMART	193,400	2,729,320.00	0.58%
JMT	1,935,300	28,791,960.00	3.90%
JMT-R	17,700	262,950.00	0.04%
JTS	2,600	174,125.00	0.80%
JTS-R	12,300	824,425.00	3.81%
KAMART	31,100	391,870.00	0.77%
KBANK	102,300	14,475,850.00	0.45%
KBANK-R	119,400	16,875,600.00	0.52%
KCE	44,000	1,676,100.00	0.46%
KCE-R	185,800	7,075,950.00	1.93%
KGI	300	1,266.00	0.02%
KKP	75,900	3,420,475.00	1.06%
KKP-R	116,700	5,243,850.00	1.64%
KLINIQ	300	10,800.00	0.10%
KTB	800	14,960.00	0.00%

SHORT SELL

ปริมาณหุ้นที่ขายชอร์ต (ต่อ)การขายชอร์ต ณ วันที่ 23 สิงหาคม 2567

หลักทรัพย์	ปริมาณหุ้นที่ขายชอร์ต (หุ้น)	มูลค่าการขายชอร์ต (บาท)	% ปริมาณการขายชอร์ต เทียบกับปริมาณการซื้อขาย แบบ Auto Matching
KTB-R	527,500	9,860,920.00	0.79%
KTC	137,500	5,795,325.00	2.12%
KTC-R	284,200	11,996,425.00	4.38%
LANNA	36,700	592,890.00	0.97%
LH	1,135,500	6,281,110.00	0.87%
LH-R	584,400	3,184,980.00	0.45%
M	29,900	826,800.00	2.57%
M-R	200	5,525.00	0.02%
MAJOR	42,600	585,700.00	2.87%
MAJOR-R	34,300	472,060.00	2.31%
MASTER	4,000	181,150.00	0.36%
MBK	101,500	1,730,650.00	2.60%
MBK-R	4,100	70,100.00	0.10%
MC	11,500	126,500.00	0.61%
MC-R	600	6,600.00	0.03%
MDX	200	606.00	0.13%
MEB	10,600	323,750.00	5.00%
MEGA	49,700	1,904,275.00	6.71%
MEGA-R	32,500	1,246,400.00	4.39%
MINT	1,158,400	30,793,125.00	5.47%
MINT-R	1,193,000	31,745,075.00	5.63%
MTC	394,500	17,943,625.00	3.16%
MTC-R	545,600	24,979,275.00	4.37%
NER	157,000	764,818.00	1.11%
NER-R	255,800	1,244,124.00	1.80%
NEX	805,300	729,947.00	0.21%
NSL-R	6,300	174,825.00	0.28%
ONEE	136,700	491,038.00	2.41%
OR	191,400	2,959,070.00	1.68%
OR-R	544,800	8,409,100.00	4.79%
ORI	160,800	710,316.00	2.40%
ORI-R	600	2,640.00	0.01%
OSP	146,700	3,369,760.00	1.86%
OSP-R	138,200	3,179,470.00	1.76%
PLANB	419,700	3,065,395.00	2.08%
PLANB-R	101,600	746,515.00	0.50%
PR9	63,800	1,200,610.00	4.61%
PR9-R	14,800	278,240.00	1.07%
PRM	6,000	47,100.00	0.10%
PRM-R	181,200	1,425,390.00	2.90%
PSH	14,200	128,515.00	1.50%
PSH-R	45,100	408,140.00	4.76%
PSL	442,000	3,597,565.00	4.64%
PSL-R	97,000	784,080.00	1.02%
PTG	3,200	28,160.00	0.07%
PTG-R	90,100	792,485.00	2.08%
PTT	281,200	9,701,400.00	0.61%
PTT-R	1,000,700	34,524,150.00	2.18%
PTTEP	140,600	20,146,150.00	1.63%
PTTEP-R	314,300	44,915,250.00	3.63%
PTTGC	324,800	8,108,885.00	1.06%
PTTGC-R	484,100	12,107,905.00	1.59%
QH	2,378,600	4,171,837.00	7.13%
QH-R	4,064,600	7,120,082.00	12.19%
RBF	117,300	647,450.00	1.04%
RCL	62,000	1,385,400.00	0.88%
ROJNA	34,700	209,530.00	1.36%
S	200	147.00	0.01%
SABINA	9,100	209,770.00	0.85%
SAMART	77,500	490,795.00	2.84%
SAPPE	97,600	7,130,450.00	2.90%
SAPPE-R	105,200	7,630,325.00	3.12%
SAT	18,500	226,490.00	1.34%
SAT-R	67,700	831,890.00	4.91%
SAWAD	465,200	17,835,800.00	3.41%
SAWAD-R	507,300	19,724,475.00	3.72%
SC	731,900	1,990,008.00	1.48%
SCB	157,200	16,857,150.00	0.27%
SCB-R	2,600,500	278,305,200.00	4.41%
SCC	24,100	5,085,100.00	1.92%
SCC-R	30,200	6,372,200.00	2.40%
SCGP	549,700	13,765,225.00	3.17%
SCGP-R	583,800	14,654,425.00	3.36%
SCN	300	258.00	0.01%
SGP	12,100	82,280.00	1.73%
SHR	69,900	140,199.00	0.85%

หลักทรัพย์	ปริมาณหุ้นที่ขายชอร์ต (หุ้น)	มูลค่าการขายชอร์ต (บาท)	% ปริมาณการขายชอร์ต เทียบกับปริมาณการซื้อขาย แบบ Auto Matching
SINGER	162,900	1,463,735.00	0.78%
SINGER-R	18,800	168,585.00	0.09%
SIRI	1,134,800	2,008,505.00	0.61%
SIRI-R	555,800	980,126.00	0.30%
SIS	14,300	347,860.00	1.36%
SISB	4,300	135,450.00	0.34%
SISB-R	18,700	589,050.00	1.46%
SJWD	36,600	421,840.00	0.77%
SKY	51,900	1,146,350.00	1.91%
SNNP	200	2,480.00	0.01%
SOLAR	100	54.00	0.01%
SPA	8,600	58,505.00	0.93%
SPALI	52,600	920,520.00	1.20%
SPALI-R	224,900	3,945,190.00	5.11%
SPCG	35,600	328,960.00	2.11%
SPCG-R	89,100	823,750.00	5.29%
SPRC	528,300	3,818,775.00	2.71%
SPRC-R	246,000	1,773,075.00	1.26%
STA	195,500	4,232,680.00	1.18%
STA-R	278,400	6,038,290.00	1.67%
STEC	110,100	951,985.00	1.72%
STGT	88,700	943,200.00	1.54%
STPI	11,100	37,296.00	0.49%
SUPER	590,000	153,400.00	1.01%
SUSCO	39,700	133,396.00	1.13%
TASCO	237,100	3,965,710.00	2.81%
TASCO-R	652,300	10,958,610.00	7.74%
TCAP	4,800	238,800.00	0.66%
TCAP-R	6,500	323,375.00	0.90%
TFG	40,400	170,792.00	0.35%
THANI	172,600	346,970.00	1.33%
THCOM	96,100	1,187,830.00	0.52%
THCOM-R	1,700	20,910.00	0.01%
THG	1,000	31,925.00	0.30%
THG-R	2,300	74,975.00	0.69%
TIDLOR	2,049,700	33,156,130.00	3.56%
TIDLOR-R	959,000	15,549,650.00	1.67%
TJPH	5,000	132,500.00	2.23%
TISCO	275,100	25,800,250.00	4.33%
TISCO-R	539,800	50,826,600.00	8.50%
TKN	153,000	1,462,155.00	2.54%
TKN-R	80,300	768,115.00	1.33%
TLI	512,700	4,021,525.00	2.01%
TLI-R	45,000	354,855.00	0.18%
TOA	200	3,710.00	0.02%
TOA-R	20,400	380,350.00	2.42%
TOP	69,000	3,626,500.00	0.51%
TOP-R	444,000	23,348,350.00	3.28%
TPIPL	370,100	458,706.00	2.74%
TPIPL-R	1,059,400	1,309,619.00	7.83%
TPIPP	23,500	70,030.00	1.10%
TPIPP-R	129,100	384,140.00	6.03%
TQM	19,500	514,750.00	2.96%
TQM-R	10,900	286,550.00	1.66%
TRUE	1,192,300	12,284,660.00	1.67%
TRUE-R	293,000	2,994,580.00	0.41%
TSE	100	95.00	0.00%
TTA	71,900	409,830.00	0.74%
TTB	953,400	1,718,353.00	0.21%
TTB-R	6,443,200	11,650,516.00	1.44%
TTW	141,700	1,289,470.00	4.38%
TTW-R	474,200	4,315,220.00	14.67%
TU	39,900	603,900.00	0.22%
TVO	33,700	730,820.00	1.95%
TVO-R	8,200	178,600.00	0.48%
UBE	35,100	29,133.00	0.89%
VGI	2,697,500	6,044,564.00	1.13%
VGI-R	2,611,800	5,804,318.00	1.10%
WHA	1,543,500	7,871,850.00	7.02%
WHA-R	1,819,700	9,280,470.00	8.27%
WHAUP	30,600	120,736.00	0.58%
WHAUP-R	30,700	121,024.00	0.59%
XO	100	2,650.00	0.00%
XO-R	34,900	924,850.00	1.68%
XPG	1,566,500	1,512,235.00	1.60%
XPG-R	16,400	16,072.00	0.02%

- ไม่รวมรายการขายชอร์ตของสมาชิกที่เป็นผู้ร่วมค้ำหน่วยลงทุน หรือผู้ดูแลสภาพคล่องของหน่วยลงทุนของกองทุนรวมอีทีเอฟเพื่อบัญชีบริษัทประเภทเพื่อกำทำกำไรจากส่วนต่างของราคาหรือเพื่อดูแลสภาพคล่อง แล้วแต่กรณี
- รายการที่ชื่อย่อหลักทรัพย์ต่อด้วย "-R" หมายถึง ข้อมูลธุรกรรมขายชอร์ตในเอ็นวีดีอาร์

ที่มา : set.or.th



รายงานการเปลี่ยนแปลงการถือหลักทรัพย์และสัญญาซื้อขายล่วงหน้าของผู้บริหาร (แบบ 59) ประจำวันที่ 23 สิงหาคม 2567

ชื่อบริษัท	วิธีการได้มา/จำหน่าย	ชื่อผู้บริหาร	ประเภทหลักทรัพย์	วันที่ได้มา/จำหน่าย	จำนวน	ราคา
A5	ขาย	นาย ศุภโชค ปัญญาทรัพย์	ใบสำคัญแสดงสิทธิที่จะซื้อหุ้น	19/08/2567	23,164,179	0.06
A5	ขาย	นาย ศุภโชค ปัญญาทรัพย์	ใบสำคัญแสดงสิทธิที่จะซื้อหุ้น	19/08/2567	6,761,194	0.06
A5	ขาย	นาย ศุภโชค ปัญญาทรัพย์	ใบสำคัญแสดงสิทธิที่จะซื้อหุ้น	20/08/2567	1	0.05
A5	ขาย	นาย ศุภโชค ปัญญาทรัพย์	ใบสำคัญแสดงสิทธิที่จะซื้อหุ้น	20/08/2567	2,059,700	0.06
A5	ขาย	นาย ศุภโชค ปัญญาทรัพย์	ใบสำคัญแสดงสิทธิที่จะซื้อหุ้น	20/08/2567	1,000,000	0.06
A5	ขาย	นาย ศุภโชค ปัญญาทรัพย์	ใบสำคัญแสดงสิทธิที่จะซื้อหุ้น	20/08/2567	42	0.05
A5	ขาย	นาย ศุภโชค ปัญญาทรัพย์	ใบสำคัญแสดงสิทธิที่จะซื้อหุ้น	20/08/2567	10,000,000	0.06
A5	ขาย	นาย ศุภโชค ปัญญาทรัพย์	ใบสำคัญแสดงสิทธิที่จะซื้อหุ้น	20/08/2567	15,671,600	0.07
A5	ขาย	นาย ศุภโชค ปัญญาทรัพย์	ใบสำคัญแสดงสิทธิที่จะซื้อหุ้น	20/08/2567	15,204,200	0.06
A5	ขาย	นาย ศุภโชค ปัญญาทรัพย์	ใบสำคัญแสดงสิทธิที่จะซื้อหุ้น	20/08/2567	88	0.05
A5	ขาย	นาย ศุภโชค ปัญญาทรัพย์	ใบสำคัญแสดงสิทธิที่จะซื้อหุ้น	22/08/2567	13	0.06
A5	ขาย	นาย ศุภโชค ปัญญาทรัพย์	ใบสำคัญแสดงสิทธิที่จะซื้อหุ้น	22/08/2567	9,946,600	0.08
APO	ขาย	นาย เฉษฐา ไชยวัฒน์ศักดิ์	หุ้นสามัญ	23/08/2567	200,000	2.06
CHAYO	ซื้อ	นาย ณัฐวิทย์ ยศะสินธุ์	หุ้นสามัญ	20/08/2567	50,000	3.20
CHAYO	ซื้อ	นาย ณัฐวิทย์ ยศะสินธุ์	หุ้นสามัญ	21/08/2567	52,100	3.20
CHAYO	ซื้อ	นาย สุขสันต์ ยศะสินธุ์	หุ้นสามัญ	22/08/2567	971,483	3.30
CPW	ขาย	นาย อติเวท ขาวสุทธิ	หุ้นสามัญ	22/08/2567	50,000	2.50
EKH	ซื้อ	นาย กวีชัย เลิศศิริวัฒน์	ใบสำคัญแสดงสิทธิที่จะซื้อหุ้น	21/08/2567	93,500	0.48
EKH	ซื้อ	นาย สุทธิพงษ์ ตั้งสังจะพจน์	ใบสำคัญแสดงสิทธิที่จะซื้อหุ้น	22/08/2567	50,000	0.49
EP	ซื้อ	นาย ยุทธ ชินศักดิ์กุล	หุ้นสามัญ	22/08/2567	18,800	1.92
GFC	ซื้อ	นางสาว ปิยะดา วิรัตน์พงษ์	หุ้นสามัญ	20/08/2567	500	7.15
HPT	ขาย	นาง วรณิ เชาวกิตติโสภณ	หุ้นสามัญ	19/08/2567	2,000,000	0.46
HPT	ขาย	นาง วรณิ เชาวกิตติโสภณ	หุ้นสามัญ	20/08/2567	2,000,000	0.45
HTC	ขาย	พันเอก พัชร รัตตกุล	หุ้นสามัญ	22/08/2567	288,600	15.40
ICC	ซื้อ	นาย ธรรมรัตน์ ไชยวัฒน์	หุ้นสามัญ	23/08/2567	851	31.50
JPARK	ซื้อ	นาย ขจรกฤษ เมธา	หุ้นสามัญ	22/08/2567	1,300	6.70
MAGURO	ซื้อ	นาย จักรกฤดี สายสมบูรณ์	หุ้นสามัญ	21/08/2567	158,900	15.70
MALEE	ซื้อ	นาย ชัยฉัตร มนูญรัตน์	หุ้นสามัญ	22/08/2567	180,000	9.53
MBAX	ซื้อ	นาย พิสุทธิ เลิศวิไล	หุ้นสามัญ	22/08/2567	11,200	2.90
PCC	ซื้อ	นาย กิตติ สิมฤทธิ์	หุ้นสามัญ	22/08/2567	12,000	2.80
PEACE	ซื้อ	นางสาว พิรชา ศิริโสภณา	หุ้นสามัญ	22/08/2567	13,200	2.87
PG	ซื้อ	นาง กิตติยาภรณ์ ชัยถาวรเสถียร	หุ้นสามัญ	22/08/2567	32,000	9.05
RCL	ซื้อ	นาย ทวีโชค ต้นฐานิย์	หุ้นสามัญ	21/08/2567	30,000	22.90
SC	ซื้อ	นาย ปภาดาเดช พชรขำนิพันธ์	หุ้นสามัญ	21/08/2567	287,700	2.57
SFLEX	ซื้อ	นาย ปรีนทร์ธรณ์ อภิธนาศรีวงศ์	หุ้นสามัญ	22/08/2567	100,000	3.44
SINO	ซื้อ	นาย นันทวัฒน์ วิเศษศักดิ์พันธ์	หุ้นสามัญ	21/08/2567	18,900	1.21
SINO	ซื้อ	นาย นันทวัฒน์ วิเศษศักดิ์พันธ์	หุ้นสามัญ	21/08/2567	26,900	1.22
SINO	ซื้อ	นาย นันทวัฒน์ วิเศษศักดิ์พันธ์	หุ้นสามัญ	21/08/2567	2,300	1.23
SPA	ซื้อ	นาย ภูมิพันธ์ มนูญญาเมย์	หุ้นสามัญ	22/08/2567	55,000	6.75
STC	ซื้อ	นาย สุรสิทธิ์ ชัยตระกูลทอง	หุ้นสามัญ	22/08/2567	54,500	0.54
TKC	ซื้อ	นาย สยาม เดียวตราพันธ์	หุ้นสามัญ	21/08/2567	41,900	10.10
TKC	ซื้อ	นาย สยาม เดียวตราพันธ์	หุ้นสามัญ	22/08/2567	138,000	11.33
TMI	ขาย	นาย ธีรศักดิ์ ประสิทธิ์รัตนพร	หุ้นสามัญ	20/08/2567	18,100,000	1.10
WARRIX	ขาย	นาย วิศัลย์ วนะศักดิ์ศรีสกุล	หุ้นสามัญ	21/08/2567	14,942,530	3.48

ที่มา: sec.or.th

รายงานการได้มา/จำหน่ายหลักทรัพย์ของกิจการ (แบบ 246-2) ประจำวันที่ 23 สิงหาคม 2567

หลักทรัพย์	ชื่อผู้ได้มา/จำหน่าย	วิธีการ	ประเภทหลักทรัพย์ 1	% ก่อน ได้มา/ จำหน่าย	% ได้มา/ จำหน่าย	% หลัง ได้มา/ จำหน่าย	วันที่ได้มา/ จำหน่าย	% ก่อน ได้มา/ จำหน่าย	% ได้มา/ จำหน่าย	% หลัง ได้มา/ จำหน่าย	หมายเหตุ 3
CIG	SYCAMORE CAPITAL SPC	จำหน่าย	หุ้น	14.8944	4.9839	9.9104	22/8/2567	14.8944	4.9839	9.9104	
CIG	SYCAMORE CAPITAL SPC	จำหน่าย	หุ้น	17.0826	2.1882	14.8944	21/8/2567	17.0826	2.1882	14.8944	
LANNA	บริษัท ชันโรส ซีวีดี จำกัด	ได้มา Chain principle	หุ้น	0.0000	0.0000	0.0000	19/8/2567	0.0000	0.0000	0.0000	
PSTC	นาย โสมพจน์ ไตรโสรัส	ได้มา	หลักทรัพย์ แปลงสภาพ	4.9683	5.6029	10.5712	22/8/2567	4.9683	5.6029	10.5712	
PSTC	นาย โสมพจน์ ไตรโสรัส	ได้มา	หุ้น	6.7892	11.1984	17.9877	22/8/2567	6.7892	11.1984	17.9877	
TAE	บริษัท ชันโรส ซีวีดี จำกัด	ได้มา Chain principle	หุ้น	0.0000	0.0000	0.0000	19/8/2567	0.0000	0.0000	0.0000	

- หุ้น หมายถึง หุ้นสามัญหรือหุ้นบุริมสิทธิ หรือใบแสดงสิทธิในผลประโยชน์ที่เกิดจากหลักทรัพย์อ้างอิงไทย (DF) หลักทรัพย์แปลงสภาพ หมายถึง ใบสำคัญแสดงสิทธิที่จะซื้อหุ้นสามัญ หุ้นกู้แปลงสภาพ หรือหลักทรัพย์อื่นที่อาจแปลงสภาพได้
 - กรณีที่มีการรายงานเป็นกลุ่ม ชื่อผู้ได้มา/จำหน่าย จะแสดงข้อมูลของบุคคลในกลุ่มที่มีการเปลี่ยนแปลง ส่วน %การได้มา/จำหน่าย และ %หลังการได้มา/จำหน่าย จะแสดงข้อมูลของทั้งกลุ่ม และบุคคลตามมาตรา 258 (พิจารณาตามบุคคลมาตรา 259)
 - ข้อมูลเบื้องต้น หมายถึง ข้อมูลยังไม่ครบถ้วน และ/หรือ อยู่ระหว่างการสอบถามฉบับแก้ไข หมายถึง ผู้รายงานยื่นเอกสารชุดใหม่ เพื่อแก้ไขชุดเดิม
- chain principle หมายถึง การได้มาหุ้นโดยทางอ้อม และเป็นการได้มาในจำนวนที่ทำให้ผู้ได้มาต้องทำคำเสนอซื้อหลักทรัพย์ทั้งหมดของกิจการ

ที่มา: sec.or.th

TURNOVER LIST



26 สิงหาคม 2567

TURNOVER LIST & TRADING ALERT หลักทรัพย์ที่เข้าข่ายมาตรการจำกัดการซื้อขาย

สิ้นสุด	หลักทรัพย์	ระดับ 1		ระดับ 2		ระดับ 3	
		วันเริ่มต้น	วันสิ้นสุด	วันเริ่มต้น	วันสิ้นสุด	วันเริ่มต้น	วันสิ้นสุด
23 ส.ค. 67	MONO	26 ส.ค. 67	13 ก.ย. 67				
21 ส.ค. 67	ARIN	22 ส.ค. 67	11 ก.ย. 67				

หมายเหตุ

เมื่อหุ้นสามัญเข้ามาตรการให้หลักทรัพย์อื่นของบจ. และหลักทรัพย์ที่มีการอ้างอิงหลักทรัพย์ของบจ. เข้ามาตรการจำกัดการซื้อขายด้วย (ยกเว้น DW) โดย

1. Cash Balance: สมาชิกต้องดำเนินการให้ลูกค้าซื้อหลักทรัพย์ด้วยบัญชี **Cash Balance** เท่านั้น โดยลูกค้าต้องวางเงินสดไว้ล่วงหน้ากับสมาชิกเต็มจำนวนก่อนซื้อหลักทรัพย์

2. ห้ามคำนวณวงเงินซื้อขาย: ห้ามสมาชิกใช้หลักทรัพย์เป็นหลักประกันในการคำนวณเป็นวงเงินซื้อขายหลักทรัพย์ (ในทุกประเภทบัญชี)

3. ห้าม Net Settlement: ห้ามสมาชิกหักกลบราคาค่าซื้อกับราคาค่าขายหลักทรัพย์เดียวกันในวันเดียวกัน (ซื้อและขายหลักทรัพย์เดียวกันในวันเดียวกัน ค่าขายคืนเป็นวงเงินในวันทำการถัดไป)

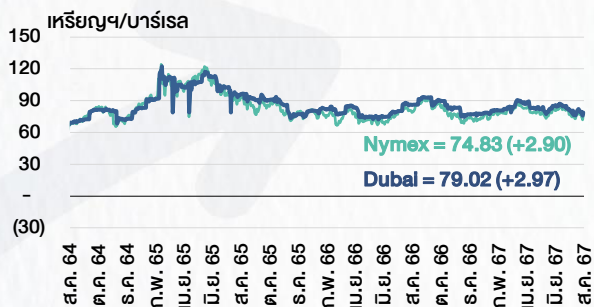
ทั้งนี้ มาตรการจำกัดการซื้อขาย มีปัจจัยที่ใช้ในการพิจารณา คือ อัตราหมุนเวียนการซื้อขาย (**Turnover ratio**) มูลค่าการซื้อขาย และราคาซื้อขาย ที่ไม่สอดคล้องกับปัจจัยพื้นฐาน เช่น **P/E Ratio** เป็นต้น

ที่มา: set.or.th

CYCLICAL WATCH

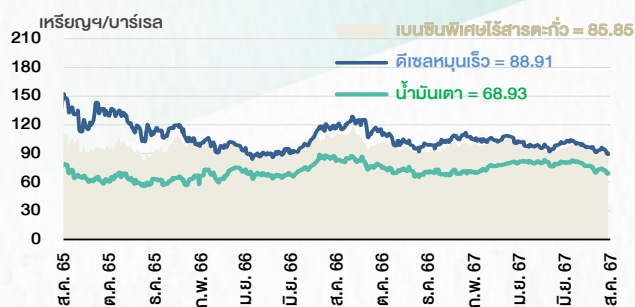
🕒 26 สิงหาคม 2567

ราคาน้ำมันดิบ



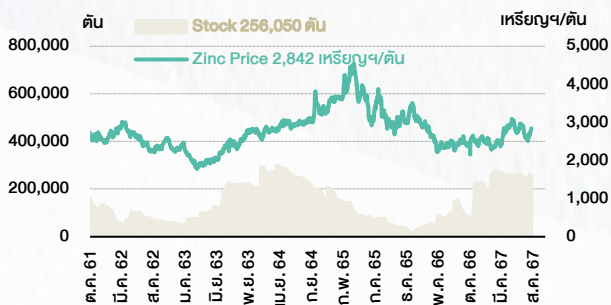
ที่มา : TQ professional

ราคาขายปลีกน้ำมันสำเร็จรูปตลาดสิงคโปร์



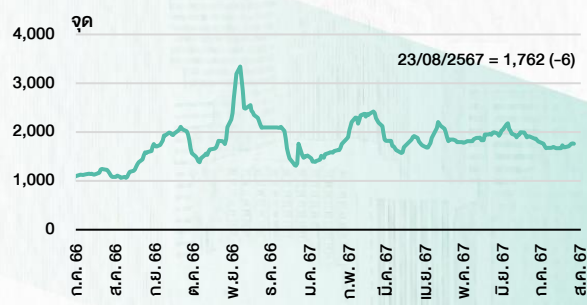
ที่มา : TOP

ราคาสังกะสี



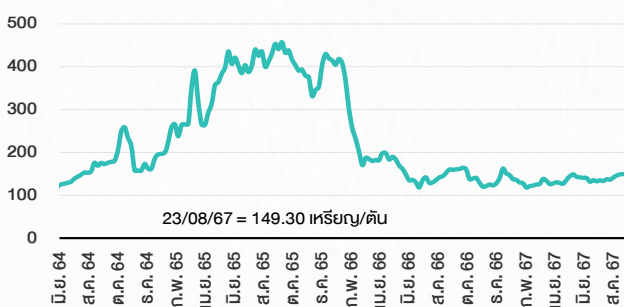
ที่มา : lme.co.uk

ดัชนีค่าระวาง BDI



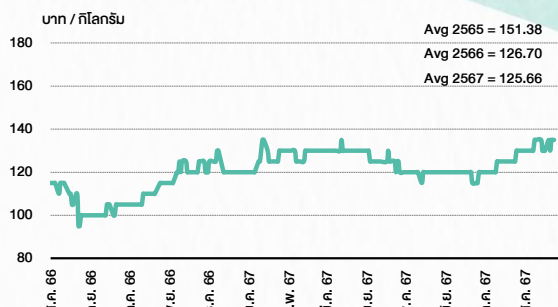
ที่มา : TQ professional

ราคาก๊าซหุงต้ม



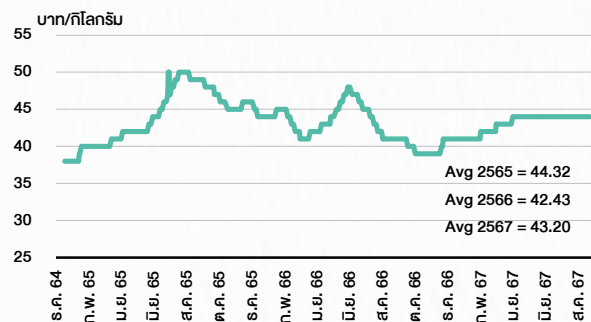
ที่มา : BANPU

ราคาถั่วเหลือง 61-70 ตัน/กก.



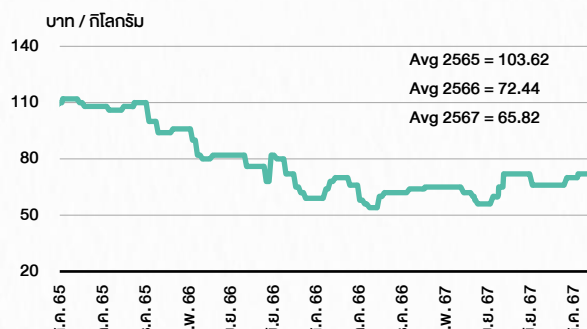
ที่มา : สำนักงานเศรษฐกิจการเกษตร

ราคาไก่เป็น



ที่มา : สำนักงานเศรษฐกิจการเกษตร

ราคาหมู



ที่มา : สำนักงานเศรษฐกิจการเกษตร

STOCK CALENDAR

🕒 26 สิงหาคม 2567

August 2024				
Monday	Tuesday	Wednesday	Thursday	Friday
26 Last trading day SABUY-W2 XD AIMCG @B0.0900 AIMIRT @B0.1433 AMATA @B0.25 AYUD @B0.90 BGRIM @B0.18 BRRGIF @B0.13058 CPNREIT @B0.0399 GPI @B0.10 K @B0.03 KCAR @B0.08 KCE @B0.60 M @B0.50 MOONG @B0.06 NAT @B0.22 NSL @B0.35 PCSGH @B0.10 PHOL @B0.10 PQS @B0.05 RPH @B0.11 SABINA @B0.69 SFLEX @B0.06 TFG @B0.075 VCOM @B0.12 XN B-WORK @B0.3203 BRRGIF @B0.14 CPNREIT @B0.1283	27 XD AH @B0.30 ASP @B0.07 BIS @B0.05 BJC @B0.15 BLA @B0.20 BLC @B0.06 BTC @B0.01 CHG @B0.02 CK @B0.15 FSMART @B0.23 FTE @B0.04 GFC @B0.10 HUMAN @B0.12 IHL @B0.06 IMPACT @B0.22 IVL @B0.175 KTBSTMAR @B0.1741 LHHOTEL @B0.3100 LHPF @B0.0700 LHSC @B0.1810 NNCL @B0.05 PIMO @B0.02 POLY @B0.20 SAMTEL @B0.03 SC @B0.05 SNP @B0.10 SPALI @B0.60 STP @B0.25 SYNEX @B0.10 TKN @B0.30 TKS @B0.12 TOG @B0.20 WINNER @B0.06 XO @B1.70 XE SABUY-W2 1:1w @B5.00 (final, "SP") XN QHPF @B0.1500	28 XD 2S @B0.07 APO @B0.15 CCET @B0.07 CPTGF @B0.1555 CPW @B0.04 EGTIF @B0.1056 FORTH @B0.15 FPI @B0.04 FUTUREPF @B0.15358 GVREIT @B0.1963 HTECH @B0.075 JSP @B0.0316 KAMART @B0.10 KBSPIF @B0.2350 KISS @B0.10 PLT @B0.01 PSH @B0.15 PTT @B0.80 SIRI @B0.07 SKR @B0.09 SPRC @B0.25 TFFIF @B0.1102 THIP @B0.65 TOA @B0.33 TTLPF @B0.5400 TQM @B0.45 UNIQLO80 @B0.02612 XN CPTGF @B0.0175 EGATIF @B0.1300 FUTUREPF @B0.2059	29 XD PROSPECT @B0.2150 SSTRT @B0.2000 TIF1 @B0.1350 VENTURE19 @B0.0654 Conversion AJA-W3 1.071:1w @B0.166 (final) BC-W2 1:1w @B2.00 BEYOND-W2 1:1w @B10.00 (final) CHO-W4 1:1w @B0.23 CSC-P 1:1 JCKH-W2 1:1w @B0.03 JSP-W1 1:1w @B2.50 (final) SAWAD-W2 1.146:1w @B87.188 SCN-W3 1:1w @B1.00 SSP-W2 1.21:1w @B16.529	30

September 2024				
Monday	Tuesday	Wednesday	Thursday	Friday
2 Last trading day ALL STRAK WORLD XD BCPG @B0.10 DRT @B0.26 OR @B0.27 PB @B0.89 Conversion SIMAT-W5 1:1w @B2.00 (Final)	3 Delisting ALL STRAK WORLD SIMAT-W5 Last trading day TRUBB-W2 XD BSRC @B0.08 LUXF @B0.54 MINT @B0.25 TPCH @B0.23	4 XD BA @B0.60 BBL @B2.00 BCP @B0.60 GAHREIT @B0.32 GROREIT @B0.28 KKP @B1.25 MULF @B0.1300 PINGAN80 @tba XE TRUBB-W2 1:1w @B6.00 (final, "SP") XN CTARAF @B0.1350	5 XD BKNG80X @tba PEP80X @B0.00976 XW SGC 5 existing: 1SGC-W1	6
9 XD GOOG80X @B0.0036	10 Last trading day TRITN-W6 XD SSPF @B0.1655	11 XE TRITN-W6 1:1w @B0.25 (final, "SP")	12 XD KO80X @B0.01746 Conversion MBAX-W2 1:1w @B3.00 (final)	13
16	17	18 Conversion SABUY-W2 1:1w @B5.00 (final)	19 Delist SABUY-W2	20
23 Last trading day SAAM-W2 TPS-W1 XD SO @B0.007407407623 SO 15 existing: 1std	24 XE SAAM-W2 1.0056:1w @B10.9753 (final, "SP") TPS-W1 1:1w @B1.20 (final, "SP")	25	26 XD NINTENDO19 @tba SPMFG19 @B0.1066 Conversion TRUBB-W2 1:1w @B6.00 (final)	27
30 Conversion APURE-W3 1.03948:1w @B6.734 DEMCO-W7 1:1w @B3.50				

ที่มา: set.or.th

ANTI-CORRUPTION PROGRESS INDICATOR

คำอธิบายผลการประเมินแต่ละระดับ

ระดับที่ 1 มีนโยบาย (Committed)

มีคำมั่นหรือมติคณะกรรมการในเรื่องการดำเนินธุรกิจที่จะไม่มีส่วนเกี่ยวข้องกับการทุจริตและการดูแลให้บริษัทปฏิบัติตามกฎหมายที่เกี่ยวข้อง

ระดับที่ 2 ประกาศเจตนา (Declared)

มีการประกาศเจตนาเป็นแนวร่วมปฏิบัติของภาคเอกชนไทยในการต่อต้านการทุจริต (CAC) หรือโครงการต่อต้านการทุจริตที่กำหนดให้องค์กรต้องมีกระบวนการในตนเองเดียวกัน

ระดับที่ 3 มีมาตรการป้องกัน (Established)

มีมาตรการป้องกัน การประเมินความเสี่ยง การสื่อสารและฝึกอบรมแก่พนักงาน รวมทั้งการดูแลให้มีการดำเนินการและการทบทวนความเหมาะสมของมาตรการอย่างสม่ำเสมอ

ระดับที่ 4 ได้รับการรับรอง (Certified)

มีการสอบทานจากคณะกรรมการตรวจสอบหรือผู้สอบบัญชีที่สำนักงาน ก.ล.ต. ให้ความเห็นชอบ และได้รับการรับรองหรือผ่านการตรวจสอบเพื่อให้ความเชื่อมั่นอย่างเป็นทางการจากหน่วยงานภายนอก (เช่น CAC)

ระดับที่ 5 ขยายผลสู่ผู้ที่เกี่ยวข้อง (Extended)

มีการขยายผลการดำเนินนโยบายต่อต้านการทุจริตสู่ผู้ที่เกี่ยวข้องในห่วงโซ่อุปทาน และการเปิดเผยข้อมูลเกี่ยวกับกรณีการทุจริตที่เกิดขึ้น

เปิดเผยบ้างแต่ไม่เปิดเผยที่ชัดเจน

ไม่เปิดเผยหรือไม่เปิดเผย

CG SCORE: การจัดอันดับบรรษัทภิบาล

คำอธิบายผลการประเมินแต่ละระดับ

ระดับคะแนน 5 (90-100) : ดีเลิศ 

ระดับคะแนน 4 (80-89) : ดีมาก 

ระดับคะแนน 3 (70-79) : ดี 

NR. : ไม่ปรากฏชื่อในรายงาน CGR

"Disclaimer: การเปิดเผย (ก) ผลสำรวจในเรื่องการกำกับดูแลกิจการ (Corporate Governance Report) ที่จัดทำโดยสมาคมส่งเสริมสถาบันกรรมการบริษัทไทย (IOD) และ (ข) ผลการประเมินดัชนีชี้วัดความคืบหน้าการป้องกันการมีส่วนเกี่ยวข้องกับการทุจริตคอร์รัปชัน (Anti-Corruption Progress Indicators) ที่จัดทำโดยสถาบันที่เกี่ยวข้อง ซึ่งมีการเปิดเผยโดยสำนักงานคณะกรรมการกำกับหลักทรัพย์และตลาดหลักทรัพย์นี้ เป็นการสำรวจและประเมินโดยสมาคมหรือสถาบันที่เกี่ยวข้องจากข้อมูลที่ได้รับจากบริษัทจดทะเบียนตามที่บริษัทจดทะเบียนได้ระบุใน (ก) แบบแสดงข้อมูลตามหลักเกณฑ์ Corporate Governance Report of Thai Listed Companies (CGR) ประจำปี และ (ข) แบบแสดงข้อมูลเพื่อการประเมิน Anti-Corruption ซึ่งได้อ้างอิงข้อมูลมาจากแบบแสดงรายการข้อมูลประจำปี (แบบ 56-1) รายงานประจำปี (แบบ 56-2) หรือในเอกสารและหรือรายงานอื่นที่เกี่ยวข้องของบริษัทจดทะเบียนนั้น แล้วแต่กรณี โดยเป็นการสำรวจและประเมินจากข้อมูลของบริษัทจดทะเบียนที่มีการเปิดเผยต่อสาธารณะ และเป็นข้อมูลที่ผู้ลงทุนทั่วไปสามารถเข้าถึงได้ และเป็นการดำเนินการตามนโยบายของสำนักงานคณะกรรมการกำกับหลักทรัพย์และตลาดหลักทรัพย์

ทั้งนี้ ผลการสำรวจหรือผลการประเมินดังกล่าวเป็นการนำเสนอในมุมมองของ IOD หรือสถาบันที่เกี่ยวข้องซึ่งเป็นบุคคลภายนอก โดยมีได้เป็นการประเมินการปฏิบัติตามของบริษัทย่อยในตลาดหลักทรัพย์แห่งประเทศไทย และมีได้ใช้ข้อมูลภายในเพื่อการประเมินแต่อย่างใด

เนื่องจากผลสำรวจหรือผลการประเมินดังกล่าวเป็นเพียงผลสำรวจหรือผลการประเมิน ณ วันที่ปรากฏในผลสำรวจหรือผลการประเมินเท่านั้น ดังนั้น ผลสำรวจหรือผลการประเมินจึงอาจเปลี่ยนแปลงได้ภายหลังวันดังกล่าว หรือเมื่อข้อมูลที่เกี่ยวข้องมีการเปลี่ยนแปลง ทั้งนี้ บริษัทหลักทรัพย์ [] มิได้ยืนยัน ตรวจสอบ หรือรับรองความถูกต้องครบถ้วนของผลสำรวจหรือผลการประเมินดังกล่าวแต่อย่างใด"

CORPORATE GOVERNANCE

▲▲▲▲▲

AAV	CMBT	INTUCH	PG	SNPP	TSC	LIT
ACE	CIVIL	IRC	PJW	SNP	TSTE	MOONG
ACG	CK	IRPC	PLANB	SO	TSTH	NCL
ADVANC	CKP	ITC	PLAT	SPALI	TTA	NDR
AE	CM	ITEL	PLUS	SPC	TBB	PDG
AEONTS	CNT	IVL	PM	SPCG	TTCL	PEER
AGE	COM7	JAS	POLY	SPI	TTW	PHOL
AH	CPALL	JTS	PORT	SPRC	TVH	PIMO
AHC	CPAXT	KBANK	PPP	SSC	TVO	PPS
AIT	CPF	KCE	PR9	SSF	TWPC	PTC
AJ	CPI	KEX	PRG	SSSC	UAC	SECURE
AKR	CPL	KKP	PRM	STA	UBC	SELIC
ALLA	CPN	KSL	PRTR	STEC	UP	SENX
ALT	CPW	KITB	PSH	STGT	UPF	SFT
AMARIN	CRC	KTC	PSL	STI	UPOIC	SGF
AMATA	CSC	LALIN	PT	SUC	UV	SICT
AMATAV	CSS	LANNA	PTT	SUN	YGI	SR
ANAN	CV	LH	PTTEP	SUSCO	VIBHA	STC
AOT	DCC	LHFG	PTTGC	SUTHA	VIH	TACC
AP	DDD	LOXLEY	Q-CON	SVI	WACOAL	THANA
APCO	DELTA	LPN	QH	SVT	WGE	TM
APCS	DEMCO	LRH	QTC	SYMC	WHA	TMC
ASEFA	DMT	LST	RATCH	SYNEX	WHAUP	TNDT
ASK	DOHOME	M	RBF	SYNTEC	WICE	TPS
ASP	DRT	MAJOR	RPH	TAE	XPG	TQR
ASW	DUSIT	MALEE	RS	TCAP	ZEN	TRT
AWC	* EA	MATCH	RT	TCMC	ABM	TRV
AYUD	EASTW	MBK	S	TEAMG	ADB	TURTLE
B	ECL	MC	S&J	TEGH	ADD	TVDH
BA	EE	M-CHAI	SA	TFG	AF	TVT
BAFS	EGCO	MCOT	SABINA	TFMAMA	AIRA	UBIS
BAM	EPG	MEGA	SAK	TGE	AKP	UKEM
BANPU	ERW	MFC	SAMART	TGH	AMA	VCOM
BAY	ETC	MFEC	SAMTEL	THANI	ARIP	VL
BBGI	FE	MINT	SAPPE	THCOM	ARROW	WINMED
BBL	FI	MONO	SAT	THP	ATP30	WINNER
BCH	FPT	MSC	SBNEXT	THRE	AUCT	YUASA
BCP	FSX	MST	SC	THREL	BBK	
BCPG	GBX	MTC	SCB	TIDLOR	BC	
BDMS	GC	MTI	SCC	TIPH	BOL	
BEC	GENCO	NC	SCCC	TISCO	BTC	
BEM	GFPT	NCH	SCG	TK	BTW	
BEYOND	GGC	NER	SCGP	TKN	CHEWA	
BGC	GLAND	NKI	SCM	TKS	CHEWA	
BGRIM	GLOBAL	NOBLE	SDC	TKT	COLOR	
BH	GPSC	NRF	SEAFOD	TLI	CRD	
BIZ	GRAMMY	NVT	SEAOIL	TMD	ECF	
BJC	GULF	NVD	SENA	TMT	ETE	
BJCHI	GUNKUL	NWR	SGC	TNITY	FLOYD	
BKIH	HANA	NYT	SGP	TNL	FPI	
BLA	HENG	OCC	SHR	TNR	FVC	
BPP	HMPRO	ONEE	SIRI	TOA	GCAP	
BRI	HTC	OR	SIS	TOG	HARN	
BRR	ICC	ORI	SITHAI	TOP	HPT	VL
BTS	ICHI	RSP	SJWD	TPBI	MH	
BWG	ICN	PAP	SKR	TPCS	IND	
CBG	II	PATO	SM	TIPLI	IP	
CENDEL	ILINK	PB	SMPC	TIPIP	KTMS	
CFRESH	ILM	PCSGH	SMT	TOM	KUMWEL	
CHASE	INET	PDJ	SNC	TRUE	KUN	

▲▲▲▲

2S	SKN
AAI	SORKON
AIE	SSP
ALUCON	SST
AMR	STANLY
APURE	SUPER
ASIA	SVOA
ASIAN	TCC
ASIMAR	TEKA
AURA	TFM
BR	TPOLY
BSBM	TRU
BSRC	TRUBB
BTG	TSE
CEN	VRANDA
CGH	WAVE
CHI	WFX
CI	WIK
CMC	WIN
CSP	WP
EKH	AS
ESTAR	ARIN
EVER	ASN
FORCH	CHIC
FTI	CIG
GEL	COMAN
GPI	DOD
HUMAN	DPANT
IHS	DV8
INSET	EFORL
IT	FSMART
J	HEALTH
JDF	JCKH
JMART	JUBILE
KCAR	K
KGI	KK
KNCL	KUL
KIAT	KWM
KISS	LDC
KWV	LEO
KWC	MVP
LHK	NTSC
METCO	PACO
MICRO	PRI
MK	PROEN
NOVA	PROUD
PIN	PSTC
POS	SALEE
PREB	SANKO
PRIME	SONIC
PTECH	SPVI
PYLON	STP
RCL	SWC
ROCTEC	TMILL
SCJ	TNP
SCN	TPLAS
SE	XO
SE-ED	
SFLEX	
SINGER	

▲▲▲

AMANAH	SMIT	UBA
AMC	SOLAR	UMS
ASAP	STECH	WARRIX
BCT	STPI	YONG
BIG	TC	ZGA
BIOTEC	TEAM	
CCET	TFI	
CHARAN	TKC	
CHAYO	TPA	
CHOTI	TPAC	
CITY	TRITN	
CMAN	UMI	
OMR	UTP	
CRANE	VARO	
CMT	VPO	
DTCENT	W	
EASON	WORK	
FNS	WPH	
FTE	24CS	
GFT	AMARC	
GUS	APP	
GYT	BE8	
HECH	BLESS	
INGRS	BSM	
INSURE	BVG	
JCK	CAZ	
JMT	DHOUSE	
JR	GTB	
KBS	GTV	
L&E	HL	
L&E	IG	
MENA	IRCP	
MJ	ITNS	
MOSHI	JSP	
NATION	KGEN	
NNCL	KUL	
NSL	MASTER	
NV	MBAX	
OGC	MEB	
PAF	META	
PCC	MGY	
PEACE	MITSIB	
PK	MUD	
PL	NPK	
PLE	PLANET	
PMTA	PPM	
PRAKIT	PRAPAT	
PRECHA	PSG	
PRIN	READY	
RABBIT	RWI	
RJH	SAAM	
RSP	SAF	
S11	SMART	
SAMCO	SMD	
SAWAD	SPA	
SCAP	SVR	
SCP	TIGER	
SIAM	TITLE	
SKE	TMI	
SKY	TNH	

ANTI-CORRUPTION PROGRESS INDICATOR

CERTIFIED

2S	CPF	JKN	PK	SNP	TU
AAI	CPI	JR	PL	SORKON	TVDH
ADVANC	CPL	JTS	PLANB	SPACK	TVO
AE	CPN	KASET	PLANET	SPALI	TWPC
AF	CPW	KBANK	PLAT	SPC	UBE
AH	CRC	KBS	PM	SPI	UBIS
AI	CSC	KCAR	PPP	SPRC	UEC
AIE	DCC	KCCAMC	PPPM	SRICHA	UKEM
AIRA	DELTA	KCE	PPS	SSF	UOBKH
AJ	DEMCO	KGEN	PR9	SSP	UV
AKP	DIMET	KGI	PREB	SSSC	VCOM
AMA	DOHOME	KKP	PRG	SST	VGI
AMANAH	DRT	KSL	PRINC	STA	VIH
AMATA	DUSIT	KTB	PRM	STGT	WACOAL
AMATAV	EA	KTC	PROS	STOWER	WHA
AP	EASTW	L&E	PSH	SUSCO	WHAUP
APCS	ECF	LANNA	PSL	SVI	WICE
AS	EGCO	LHFG	PSTC	SYMC	WIJK
ASIAN	EP	LHK	PT	SYNTEC	XO
ASK	EPG	LPN	PTECH	TAE	YUASA
ASP	ERW	LRH	PTG	TAKUNI	ZEN
AWC	ESTAR	M	PTT	TASCO	ZIGA
AYUD	ETC	MAJOR	PTTEP	TCAP	
B	ETE	MALEE	PTTGC	TCMC	
B	FNS	MATCH	PYLON	TFG	
BAM	FPI	MBAX	Q-CON	TFI	
BANPU	FPT	MBK	QH	TFMAMA	
BAY	FSMART	MC	QLT	TGE	
BBGI	FTE	MCOT	QTC	TGH	
BBL	GBX	META	RABBIT	THANI	
BCH	GC	MFC	RATCH	THCOM	
BCP	GCAP	MFEC	RML	THIP	
BCPG	GEL	MILL	RS	THRE	
BE8	GFPT	MINT	RWI	THRE	
BEC	GGC	MONO	SBJ	TIDLOR	
BEYOND	GJS	MOONG	SAAM	THPCO	
BGC	GPI	MSC	SABINA	TISCO	
BGRIM	GPSC	MST	SAK	TKS	
BKI	GSTEEL	MTC	SAPPE	TKT	
BLA	GULF	MTI	SAT	TMD	
BPP	GUNKUL	NATION	SC	TMILL	
BRR	HANA	NCAP	SCC	TMT	
BSBM	HARN	NEP	SCCC	TNITY	
BTC	HENG	NKI	SCG	TNL	
BTS	HMPRO	NOBLE	SCGP	TNP	
BWG	HTC	NRF	SCM	TNR	
CEN	ICC	NWR	SCN	TOP	
CENDEL	ICHI	OCC	SEAOIL	TGG	
CFRESH	IFS	OGC	SE-ED	TOPP	
CGH	III	OR	SELIC	TPA	
CHEWA	ILINK	ORI	SENA	TPCS	
CHOTI	ILM	PAP	SGC	TRT	
CHOW	INET	PATO	SGP	TRU	
CIG	INOX	PB	SIRI	TSC	
CIMBT	INSURE	PCSGH	SITHAI	TSJ	
CM	INTUCH	PDG	SKR	TSTE	
CMC	IRPC	PDJ	SMIT	TSTH	
COM7	ITEL	PG	SMK	TTA	
CPALL	IVL	PHOL	SMPC	TTB	
CPAXT	JAS	PIMO	SNC	TTCL	

DECLARED

ACE	
ADB	
ALT	
AMC	
ASW	
BLAND	
BTG	
BYD	
CAZ	
CBG	
CV	
DEXON	
DMT	
EKH	
FSX	
GLOBAL	
GREEN	
ICN	
IHL	
ITC	
J	
JMART	
JMT	
LEO	
LH	
MENA	
MITSIB	
MODERN	
NER	
NEX	
OSP	
PEER	
PLUS	
POLY	
POS	
PRIME	
PROEN	
PRTR	
RBF	
RT	
SA	
SANKO	
SCB	
SENX	
SFLEX	
SIS	
SKE	
SM	
SVOA	
TBN	
TEGH	
TIPH	
TKN	
TPAC	
TPLAS	
TOM	
TRUE	
W	
WPH	
XPG	

ที่มา: Setsmart, กสท.

* บริษัทหรือกรรมการหรือผู้บริหารของบริษัทที่มีข่าวด้านการกำกับดูแลกิจการ เช่น การกระทำผิดเกี่ยวกับหลักจริยธรรม การทุจริต คอร์รัปชัน เป็นต้น ซึ่งการใช้ข้อมูล CGR ควรตระหนักถึงข้อจำกัดก่อนประกอบด้วย