

## TOP20 NVDR UPDATE



27 สิงหาคม 2567

## Top 20 NVDR Net Buying Value (B m)

Stock	Date					
	26-ส.ค.	23-ส.ค.	22-ส.ค.	21-ส.ค.	20-ส.ค.	19-ส.ค.
BEM	222.5	120.2	124.2	176.0	5.7	23.4
AWC	178.6	-11.8	33.2	9.8	-64.0	39.4
PTTEP	160.9	115.7	-118.0	-84.7	-102.5	-148.8
CPF	158.1	134.6	202.8	101.9	41.2	58.3
DELTA	155.3	48.3	-14.9	-289.1	188.1	-84.3
ITC	154.0	43.8	48.8	22.2	-32.9	23.9
GULF	147.9	264.1	-87.4	-5.4	393.0	15.3
CPALL	145.5	-53.9	-10.8	-183.1	1,232.8	-42.8
INTUCH	134.2	-105.6	26.5	-167.6	-113.2	60.2
LH	123.8	123.7	25.1	1.4	17.5	-88.1
TRUE	89.3	132.4	31.2	79.6	175.6	11.1
OSP	82.0	-26.0	-35.4	-40.9	39.6	-10.5
TU	78.0	35.0	40.9	54.4	45.4	-74.3
AOT	75.6	-24.3	-94.2	-56.7	-29.5	-20.1
MTC	72.5	-2.1	-45.9	59.7	33.7	-114.1
BTS	69.5	37.8	41.6	56.6	54.1	158.9
KTB	61.8	331.1	21.6	59.4	-68.5	46.6
TOP	61.1	-8.2	-11.2	25.1	-163.1	-131.0
TFG	57.6	13.9	8.5	0.3	5.8	20.6
GPSC	56.8	60.2	-28.9	-38.7	21.4	34.9

## Top 20 NVDR Net Selling Value (B m)

Stock	Date					
	26-ส.ค.	23-ส.ค.	22-ส.ค.	21-ส.ค.	20-ส.ค.	19-ส.ค.
EA	-552.7	314.6	-317.6	-6.7	-29.5	97.6
HMPRO	-284.5	-86.2	-0.4	3.3	-61.8	-18.3
PTTGC	-122.7	49.1	-74.6	2.4	-41.0	-52.2
BCP	-80.8	-2.2	-81.3	-58.5	-11.1	8.8
BJC	-76.3	-1.8	41.3	18.8	-7.9	23.6
SIRI	-69.8	104.9	-0.6	-2.7	-17.0	-26.3
ADVANC	-68.3	-179.8	185.7	-45.7	-39.7	-173.3
JMT	-55.2	-2.1	-11.0	-36.0	-167.6	-62.3
TIDLOR	-55.0	-70.2	-11.4	-18.0	16.8	63.0
PTT	-46.0	-29.5	-66.9	-3.9	-37.4	28.5
VGI	-45.1	14.0	52.1	2.4	-30.6	20.9
SCC	-42.5	25.1	18.0	29.2	-21.7	30.3
KBANK	-42.5	1,026.8	90.0	155.7	264.9	588.1
TISCO	-32.5	-93.3	-65.1	59.1	-29.5	87.3
CPAXT	-27.7	17.5	82.3	-20.9	-62.3	-18.8
DITTO	-26.5	6.1	-2.6	-24.0	6.2	4.7
BDMS	-23.2	-77.7	-256.2	-328.4	-59.6	-19.4
PLANB	-22.5	-51.8	-7.5	-17.4	-5.8	-13.1
TTB	-17.7	137.4	56.7	-39.7	-17.0	3.3
BYD	-17.0	12.1	-10.6	-1.0	2.9	17.6

## Top 20 NVDR Most Active by Value (B m)

Stock	Total	Buy	Sell	Net	% *
EA	1,046.2	246.7	799.4	-552.7	18.0
DELTA	829.7	492.5	337.2	155.3	32.0
KBANK	819.3	388.4	430.9	-42.5	23.0
BTS	649.7	359.6	290.1	69.5	20.8
AOT	649.2	362.4	286.8	75.6	25.5
SCB	573.6	309.4	264.2	45.2	25.5
BBL	563.8	296.8	267.0	29.8	18.4
CPALL	503.0	324.2	178.8	145.5	20.0
ADVANC	493.4	212.6	280.8	-68.3	22.8
PTTEP	470.4	315.6	154.7	160.9	19.6
HMPRO	458.7	87.1	371.6	-284.5	20.8
AWC	378.0	278.3	99.7	178.6	27.9
GPSC	335.7	196.2	139.4	56.8	20.8
LH	319.7	221.7	97.9	123.8	20.5
BEM	313.9	268.2	45.7	222.5	22.3
IVL	311.9	181.6	130.3	51.3	37.4
CPF	306.2	232.1	74.1	158.1	35.1
SCC	297.8	127.6	170.2	-42.5	24.8
BDMS	287.7	132.3	155.5	-23.2	45.1
BCP	273.2	96.2	177.0	-80.8	31.8

## Top 20 NVDR Daily Outstanding

Stock	Thai NVDR's	Paid Up	% of Paid Up
	Investment *	Capital Shares	Capital **
TISCO-P	7,300	9,859	74.04
MORE	2,128,558,974	7,176,748,441	29.66
MBK-W4	1,808,629	6,681,739	27.07
BBL	450,377,126	1,908,842,894	23.59
KBANK	373,583,508	2,369,327,593	15.77
THIP	12,867,202	89,999,686	14.30
GBX	147,278,910	1,089,076,392	13.52
FSX	106,276,219	818,866,777	12.98
BH	102,893,647	794,915,942	12.94
TRUE	4,465,164,614	34,552,100,801	12.92
CPALL	1,152,671,943	8,983,101,348	12.83
BDMS	1,982,230,105	15,892,001,895	12.47
BCP	171,472,667	1,376,923,157	12.45
CHO-W4	32,674,033	278,474,616	11.73
MILL-W7	161,922,321	1,388,422,796	11.66
KKP-W6	8,216,535	70,546,511	11.65
AH	40,803,335	354,842,012	11.50
W-W5	543,643,338	4,883,479,741	11.13
AAV	1,371,362,201	12,849,999,997	10.67
GL	157,581,361	1,525,538,158	10.33

\* % of Trading Volume in Underlying Securities  
ที่มา: set.or.th

Note: Paid up capital shares of warrants are the number of issued warrants deduct from the total exercised warrants

\* Thai NVDR's investment = จำนวนหุ้นที่ ThaiNVDR ถือครองโดยที่ยังไม่ได้ออมรายการที่รอการชำระราคาและส่งมอบหลักทรัพย์

\*\* ตามเกณฑ์ของธนาคารแห่งประเทศไทย บริษัท ไทยเอ็นวีดีอาร์ สามารถถือครองหุ้นได้ไม่เกิน

- 25% ของทุนจดทะเบียนชำระแล้ว สำหรับ BAY CIMBT KKP KTB LHFG SCB TCAP TISCO TMB และ BFIT

35% ของทุนจดทะเบียนชำระแล้ว สำหรับ BBL และ KBANK

## SHORT SELL



27 สิงหาคม 2567

## ปริมาณหุ้นที่ขายชอร์ต

## ข้อมูลการขายชอร์ต ณ วันที่ 26 สิงหาคม 2567

หลักทรัพย์	ปริมาณหุ้นที่ขายชอร์ต (หุ้น)	มูลค่าการขายชอร์ต (บาท)	% ปริมาณการขายชอร์ต เทียบกับปริมาณการซื้อขาย
แบบ Auto Matching			
AAI	32,900	184,005.00	0.31%
AAI-R	75,700	422,915.00	0.72%
AAV	1,239,200	2,890,730.00	1.54%
AAV-R	220,600	515,304.00	0.27%
ADVANC	205,100	50,783,100.00	4.71%
ADVANC-R	74,600	18,419,600.00	1.71%
AEONTS	1,200	157,200.00	0.37%
AEONTS-R	1,100	143,500.00	0.34%
AH	33,000	656,000.00	3.22%
AI	5,700	20,406.00	2.81%
AMATA	30,600	641,430.00	0.73%
AMATA-R	129,600	2,743,430.00	3.08%
AOT	270,400	16,350,950.00	1.29%
AOT-R	1,298,800	78,620,425.00	6.20%
AP	700	5,870.00	0.00%
AP-R	47,200	396,480.00	0.25%
ASIAN	26,400	249,250.00	1.17%
ASK	64,200	855,120.00	1.17%
AURA	35,000	517,060.00	1.53%
AURA-R	8,100	118,690.00	0.35%
AWC	3,226,800	11,839,066.00	1.72%
AWC-R	52,000	190,684.00	0.03%
BA	115,500	2,587,900.00	2.67%
BA-R	9,000	202,500.00	0.21%
BAFS	7,500	110,420.00	0.45%
BAFS-R	24,900	370,330.00	1.51%
BAM	145,500	1,130,420.00	1.39%
BAM-R	194,200	1,510,505.00	1.85%
BANPU	896,300	4,842,985.00	1.56%
BANPU-R	45,000	245,250.00	0.08%
BAY	200	5,100.00	0.02%
BBGI	25,700	167,010.00	0.18%
BBGI-R	6,800	46,505.00	0.05%
BBIK	5,800	220,300.00	0.68%
BBL	166,800	23,757,200.00	1.55%
BBL-R	214,800	30,616,950.00	2.00%
BCH	293,900	4,700,540.00	1.36%
BCH-R	269,600	4,310,110.00	1.25%
BCP	870,500	31,452,650.00	7.31%
BCP-R	391,700	14,164,600.00	3.29%
BCPG	14,400	87,840.00	0.66%
BEAUTY	137,000	60,281.00	0.94%
BEC	200	808.00	0.02%
BEM	1,613,900	12,723,725.00	1.81%
BEM-R	259,300	2,040,465.00	0.29%
BGRIM	80,500	1,702,910.00	0.47%
BH	43,900	10,690,400.00	2.54%
BH-R	170,500	41,544,900.00	9.87%
BJC	235,900	5,368,480.00	1.38%
BJC-R	1,786,800	40,742,720.00	10.41%
BLA	65,500	1,172,450.00	3.02%
BLA-R	564,100	10,097,340.00	26.05%
BLAND	726,100	449,761.00	1.98%
BPP	2,600	31,980.00	0.42%
BSRC	180,000	1,259,935.00	3.11%
BSRC-R	7,700	54,665.00	0.13%
BTG	31,300	722,310.00	2.59%
BTG-R	5,800	135,140.00	0.48%
BTS	4,243,300	18,879,974.00	1.21%
BTS-R	2,791,100	12,413,230.00	0.80%
BYD	546,900	664,282.00	0.33%
CBG	115,800	7,800,875.00	3.57%
CBG-R	14,700	985,475.00	0.45%
CCET	111,300	408,206.00	0.17%
CCET-R	40,600	146,630.00	0.06%
CENTEL	35,700	1,222,050.00	1.29%
CENTEL-R	26,600	905,100.00	0.96%
CHG	252,200	658,708.00	1.10%
CHG-R	229,800	599,932.00	1.00%
CK	36,900	704,640.00	1.24%
CK-R	27,700	528,610.00	0.93%
CKP	251,600	967,200.00	0.76%

หลักทรัพย์	ปริมาณหุ้นที่ขายชอร์ต (หุ้น)	มูลค่าการขายชอร์ต (บาท)	% ปริมาณการขายชอร์ต เทียบกับปริมาณการซื้อขาย
แบบ Auto Matching			
CKP-R	214,100	838,706.00	0.65%
CNO1	1,247	20,451.00	2.73%
COM7	150,300	3,605,940.00	0.65%
COM7-R	79,200	1,892,880.00	0.34%
CPALL	399,800	23,918,600.00	1.91%
CPALL-R	40,200	2,405,625.00	0.19%
CPAXT	125,500	3,982,275.00	1.50%
CPAXT-R	383,900	12,149,050.00	4.60%
CPF	312,400	7,696,060.00	1.75%
CPF-R	148,500	3,651,730.00	0.83%
CPN	82,200	4,851,150.00	1.30%
CPN-R	79,600	4,660,475.00	1.26%
CRC	200	5,700.00	0.00%
CRC-R	453,400	12,966,825.00	6.99%
DCC	10,800	21,496.00	0.13%
DCC-R	4,400	8,843.00	0.05%
DELTA	194,100	19,427,000.00	1.51%
DELTA-R	1,079,100	108,655,500.00	8.39%
DEMCO	100	368.00	0.06%
DITTO	26,000	454,810.00	0.29%
DITTO-R	191,100	3,378,770.00	2.12%
DMT	31,900	366,850.00	0.85%
DOHOME	301,900	3,472,220.00	1.53%
DOHOME-R	105,500	1,231,820.00	0.54%
EA	2,329,300	17,458,200.00	0.61%
EA-R	1,057,400	7,906,610.00	0.27%
EASTW	500	1,424.00	0.04%
EGCO	2,600	275,600.00	0.33%
EGCO-R	8,000	847,100.00	1.03%
EPG	13,300	58,584.00	0.89%
EPG-R	89,200	392,670.00	5.96%
ERW	163,100	619,782.00	1.02%
ERW-R	3,200	12,154.00	0.02%
ETC	900	1,775.00	0.09%
FORTH	18,200	207,510.00	1.39%
FORTH-R	2,100	23,950.00	0.16%
GFPT	33,500	408,700.00	1.47%
GFPT-R	1,400	17,080.00	0.06%
GLOBAL	138,700	2,143,720.00	1.35%
GLOBAL-R	227,700	3,501,120.00	2.21%
GPSC	1,086,700	44,299,875.00	6.14%
GREEN	200	207.00	0.04%
GULF	151,200	7,597,850.00	1.37%
GULF-R	300,300	15,162,075.00	2.71%
GUNKUL	101,600	235,712.00	0.63%
GUNKUL-R	9,700	22,504.00	0.06%
HANA	236,300	9,059,275.00	2.87%
HANA-R	72,100	2,763,575.00	0.88%
HMPRO	2,434,000	23,442,565.00	2.12%
HMPRO-R	6,065,100	58,481,475.00	5.29%
HUMAN	12,500	136,250.00	1.59%
ICHI	700	9,910.00	0.00%
ICHI-R	397,200	5,630,930.00	2.44%
ILM	9,000	158,400.00	1.28%
INTUCH	13,300	1,110,200.00	0.23%
INTUCH-R	22,900	1,911,725.00	0.39%
IRPC	905,200	1,348,748.00	3.43%
IRPC-R	262,100	390,529.00	0.99%
ITC	217,700	4,361,250.00	0.90%
ITD	2,375,300	1,423,556.00	18.91%
IVL	134,000	2,551,140.00	0.62%
IVL-R	458,300	8,790,770.00	2.11%
JAS	108,600	283,618.00	0.42%
JMART	58,900	861,700.00	0.32%
JMART-R	72,800	1,073,040.00	0.40%
JMT	448,800	6,955,220.00	1.41%
JMT-R	26,900	416,670.00	0.08%
JTS	200	13,300.00	0.04%
JTS-R	14,500	966,500.00	3.18%
KAMART	29,400	372,120.00	0.52%
KBANK	322,000	46,164,750.00	2.59%
KBANK-R	285,900	41,134,500.00	2.30%
KCE	248,600	9,424,675.00	3.68%
KCE-R	27,900	1,059,725.00	0.41%
KKP	186,200	8,497,625.00	2.28%
KKP-R	268,800	12,283,450.00	3.28%

# SHORT SELL

## ปริมาณหุ้นที่ขายชอร์ต

(ต่อ)การขายชอร์ต ณ วันที่ 26 สิงหาคม 2567

หลักทรัพย์	ปริมาณหุ้นที่ขายชอร์ต (หุ้น)	มูลค่าการขายชอร์ต (บาท)	% ปริมาณการขายชอร์ต เทียบกับปริมาณการซื้อขาย
แบบ Auto Matching			
KLINIQ	100	3,575.00	0.02%
KTB	2,075,400	38,918,430.00	7.11%
KTB-R	119,300	2,235,780.00	0.41%
KTC	86,200	3,649,200.00	2.14%
KTC-R	192,600	8,111,850.00	4.78%
LANNA	51,400	833,380.00	0.59%
LH	4,428,400	24,433,650.00	3.14%
LH-R	190,000	1,054,500.00	0.13%
LPN	20,000	60,400.00	3.69%
M	36,400	980,050.00	4.64%
M-R	900	24,075.00	0.11%
MAJOR	12,400	172,930.00	1.05%
MAJOR-R	3,100	43,330.00	0.26%
MBK	68,300	1,182,570.00	2.53%
MC	11,900	130,330.00	0.74%
MC-R	4,000	44,000.00	0.25%
MDX	800	2,536.00	0.11%
MEB	2,700	85,050.00	1.31%
MEB-R	2,900	91,250.00	1.41%
MEGA	26,200	996,350.00	3.63%
MEGA-R	7,600	288,800.00	1.05%
MINT	480,800	12,737,125.00	2.84%
MINT-R	555,500	14,673,400.00	3.28%
MTC	173,000	7,789,900.00	1.96%
MTC-R	62,700	2,810,700.00	0.71%
NER	219,400	1,047,564.00	3.51%
NER-R	141,400	673,926.00	2.26%
NEX	494,300	499,901.00	0.33%
NSL	400	10,800.00	0.03%
NSL-R	200	5,400.00	0.01%
ONEE	166,400	588,812.00	1.60%
OR	554,100	8,549,520.00	2.70%
OR-R	897,800	13,841,950.00	4.38%
ORI	83,600	376,160.00	1.03%
ORI-R	1,315,200	5,908,850.00	16.23%
OSP	279,000	6,335,700.00	1.53%
OSP-R	206,300	4,683,970.00	1.13%
PLANB	308,300	2,255,130.00	4.93%
PLANB-R	167,800	1,231,510.00	2.68%
PR9	25,100	471,470.00	4.86%
PRM	548,600	4,272,805.00	7.04%
PRM-R	82,500	643,525.00	1.06%
PSH-R	4,200	38,810.00	0.72%
PSL	138,500	1,118,390.00	4.17%
PSL-R	25,100	202,055.00	0.76%
PTG	86,100	757,580.00	2.16%
PTT	75,300	2,597,850.00	0.40%
PTT-R	87,000	3,001,500.00	0.46%
PTTEP	72,700	10,505,150.00	0.93%
PTTEP-R	417,900	60,386,550.00	5.32%
PTTGC	552,900	14,275,975.00	3.05%
PTTGC-R	67,400	1,744,600.00	0.37%
QH	654,500	1,160,135.00	2.67%
QH-R	1,366,700	2,422,020.00	5.58%
RATCH-R	1,400	43,050.00	0.08%
RBF	162,300	934,195.00	1.26%
RCL	16,500	361,360.00	0.52%
ROJNA	45,700	275,560.00	2.31%
RPC	3,900	2,106.00	0.17%
RS	28,700	344,400.00	3.55%
SABINA	10,600	238,760.00	1.61%
SAMART	80,800	522,810.00	3.71%
SAPPE	116,600	8,336,675.00	6.91%
SAPPE-R	24,000	1,719,000.00	1.42%
SAT	10,500	131,630.00	0.69%
SAT-R	7,600	94,780.00	0.50%
SAWAD	26,000	996,875.00	0.37%
SAWAD-R	1,200	45,850.00	0.02%
SC	337,500	933,200.00	1.16%
SC-R	94,500	261,210.00	0.33%
SCB	137,600	14,850,500.00	1.32%
SCB-R	491,100	52,901,550.00	4.72%
SCC	159,800	34,684,400.00	5.80%
SCC-R	34,600	7,548,200.00	1.26%

หลักทรัพย์	ปริมาณหุ้นที่ขายชอร์ต (หุ้น)	มูลค่าการขายชอร์ต (บาท)	% ปริมาณการขายชอร์ต เทียบกับปริมาณการซื้อขาย
แบบ Auto Matching			
SCGP	351,400	8,752,345.00	2.64%
SCGP-R	581,300	14,413,385.00	4.36%
SCN	300	270.00	0.00%
SGP	300	2,040.00	0.23%
SHR	107,400	216,948.00	2.58%
SINGER	159,500	1,450,120.00	0.97%
SINGER-R	10,100	91,010.00	0.06%
SIRI	3,706,300	6,510,271.00	1.92%
SIRI-R	22,869,800	40,047,328.00	11.84%
SIS	13,400	326,480.00	2.81%
SISB	7,900	248,875.00	0.45%
SISB-R	10,900	343,350.00	0.62%
SJWD	30,500	344,970.00	1.56%
SKY	111,800	2,702,200.00	1.97%
SNNP	31,500	395,040.00	1.17%
SPA	41,600	282,690.00	1.38%
SPALI	45,400	799,050.00	0.63%
SPALI-R	185,300	3,274,700.00	2.55%
SPCG	27,300	255,620.00	1.16%
SPCG-R	39,800	374,120.00	1.69%
SPRC	282,700	2,085,610.00	1.21%
SPRC-R	299,000	2,209,765.00	1.28%
SSP	11,500	72,725.00	1.08%
STA	278,700	5,950,410.00	2.27%
STA-R	10,800	230,420.00	0.09%
STEC	221,200	1,907,410.00	5.53%
STGT	79,500	824,750.00	1.24%
STGT-R	6,700	70,350.00	0.10%
SUSCO	16,700	56,446.00	0.71%
TASCO	100	1,740.00	0.00%
TASCO-R	586,300	10,109,250.00	3.89%
TCAP	100	4,975.00	0.01%
TCAP-R	6,600	327,275.00	0.92%
TFG	111,900	492,322.00	0.38%
THANI	122,600	251,144.00	1.53%
THANI-R	247,900	514,756.00	3.10%
THCOM	277,800	3,445,160.00	1.80%
THG-R	200	6,525.00	0.18%
TIDLOR	971,100	15,993,950.00	3.10%
TIDLOR-R	484,000	7,993,040.00	1.55%
TIIPH	2,100	56,200.00	1.23%
TISCO	294,800	27,802,650.00	5.48%
TISCO-R	254,300	23,981,725.00	4.72%
TKN	65,600	622,490.00	1.42%
TKN-R	20,600	195,270.00	0.45%
TLI	169,600	1,341,095.00	1.48%
TLI-R	22,400	175,880.00	0.20%
TOA-R	3,900	74,080.00	0.42%
TOP	600	31,475.00	0.01%
TOP-R	80,900	4,244,275.00	1.35%
TPIPL	8,536,000	10,414,176.00	46.25%
TPIPL-R	3,167,200	3,867,244.00	17.16%
TPIPP-R	92,800	276,544.00	7.45%
TQM	10,000	281,375.00	1.18%
TQM-R	6,000	169,500.00	0.71%
TRUE	1,649,400	16,939,210.00	5.09%
TRUE-R	32,200	328,440.00	0.10%
TTA	373,900	2,131,630.00	4.79%
TTA-R	73,900	421,230.00	0.95%
TTB	13,084,200	24,060,121.00	2.54%
TTB-R	25,464,800	46,970,750.00	4.95%
TU	843,100	12,763,540.00	6.02%
TU-R	13,700	206,870.00	0.10%
TVO	47,500	1,055,690.00	3.38%
TVO-R	13,400	297,480.00	0.95%
VGI	5,272,200	12,079,986.00	3.19%
VGI-R	2,696,700	6,171,214.00	1.63%
VNG	200	732.00	0.35%
WHA	61,300	317,620.00	0.26%
WHA-R	760,100	3,916,135.00	3.18%
WHAUP	82,400	326,482.00	2.11%
WHAUP-R	6,300	25,004.00	0.16%
XO	22,300	582,675.00	0.47%
XO-R	61,700	1,636,050.00	1.30%
XPG	749,600	736,918.00	1.36%
XPG-R	170,300	166,813.00	0.31%

• ไม่รวมรายการขายชอร์ตของสมาชิกที่เป็นผู้ร่วมค้ำหน่วยลงทุน หรือผู้ดูแลสภาพคล่องของหน่วยลงทุนของกองทุนรวมอีกเอฟ/เพื่อบัญชีบริษัทประเภทเพื่อทำกำไรจากส่วนต่างของราคาหรือเพื่อดูแลสภาพคล่อง แล้วแต่กรณี

• รายการที่ชื่อย่อหลักทรัพย์ด้วย "-R" หมายถึง ข้อมูลธุรกรรมขายชอร์ตในเอ็นวีดีอาร์

ที่มา : set.or.th

## รายงานการเปลี่ยนแปลงการถือหลักทรัพย์และสัญญาซื้อขายล่วงหน้าของผู้บริหาร (แบบ 59) ประจำวันที่ 26 สิงหาคม 2567

ชื่อบริษัท	วิธีการได้มา/จำหน่าย	ชื่อผู้บริหาร	ประเภทหลักทรัพย์	วันที่ได้มา/จำหน่าย	จำนวน	ราคา	
A5	ขาย	นาย โชติกร มีญุทรัพย์	ใบสำคัญแสดงสิทธิที่จะซื้อหุ้น	23/08/2567	200,000	0.08	
BLESS	ขาย	นาย ธารินทร์ บรรวนิชย์กุล	หุ้นสามัญ	21/08/2567	50,000	0.43	
BLESS	ขาย	นาย ธารินทร์ บรรวนิชย์กุล	หุ้นสามัญ	22/08/2567	50,000	0.43	
BLESS	ขาย	นาย ธารินทร์ บรรวนิชย์กุล	หุ้นสามัญ	22/08/2567	90,000	0.43	
CMC	ซื้อ	นาย วิเชียร แพทยานันท์	หุ้นสามัญ	23/08/2567	87,200	1.18	
FM	ซื้อ	นาย สนิท คชภูโหนด	หุ้นสามัญ	23/08/2567	1,280,000	4.87	
FM	ซื้อ	นาย สมเชธ มาลีศรีรังสี	หุ้นสามัญ	23/08/2567	2,500	4.84	
HTC	ขาย	พันเอก พัชร รัตกุล	หุ้นสามัญ	23/08/2567	150,100	15.56	
HUMAN	ขาย	นาง กัญญา เรืองประทีปแสง	หุ้นสามัญ	20/08/2567	22,000	10.90	
HUMAN	ขาย	นาง กัญญา เรืองประทีปแสง	หุ้นสามัญ	21/08/2567	20,000	11.20	
IP	ซื้อ	นาย ดกฉวีวรรณ ธนิธินิธิพันธ์	หุ้นสามัญ	23/08/2567	100,000	4.06	
KCG	ซื้อ	นาย ทรงธรรม เพียรพัฒนาวิทย์	หุ้นสามัญ	23/08/2567	10,000	10.00	
LPH	ซื้อ	นาย อังกร ฉันทนาพาณิชย์	หุ้นสามัญ	21/08/2567	10,000	4.57	
LPH	ซื้อ	นาย อังกร ฉันทนาพาณิชย์	หุ้นสามัญ	22/08/2567	16,800	4.56	
MALEE	ซื้อ	นาง จินตนา บุญรัตน์	หุ้นสามัญ	23/08/2567	200,000	9.70	
MALEE	ซื้อ	นาย ชัยฉัตร บุญรัตน์	หุ้นสามัญ	23/08/2567	400,000	9.69	
MMM	ขาย	นาย สุริยา วงศ์สิทธิ์ชัยกุล	หุ้นสามัญ	23/08/2567	2,000,000	7.00	
MTC	ขาย	นาย ศักดิ์ พันธ์ชัย	หุ้นสามัญ	22/08/2567	100,800	45.25	
MTC	ขาย	นาย ศักดิ์ พันธ์ชัย	หุ้นสามัญ	23/08/2567	99,200	45.00	
PACO	ซื้อ	นาย ธเนศ เลิศขจรกิตติ	หุ้นสามัญ	23/08/2567	100,000	1.50	
PACO	ขาย	นาย ธเนศ เลิศขจรกิตติ	ใบสำคัญแสดงสิทธิที่จะซื้อหุ้น	23/08/2567	200,000	0.16	
PACO	ขาย	นาย ธเนศ เลิศขจรกิตติ	ใบสำคัญแสดงสิทธิที่จะซื้อหุ้น	23/08/2567	373,200	0.17	
PCC	ซื้อ	นาย กิตติ สิมฤทธิ์	หุ้นสามัญ	23/08/2567	20,400	2.80	
PLUS	ซื้อ	นาย นิลสุวรรณ สิลารักษ์	หุ้นสามัญ	20/08/2567	7,200	7.20	
ROCTEC	ขาย	นางสาว ชลลดา ะนะนิม	หุ้นสามัญ	26/08/2567	150,000	0.98	
RS	ซื้อ	นาย เฉษฐ ชาญโรตติกิตติ	หุ้นสามัญ	20/08/2567	572,000	12.00	
SCN	ขาย	นาย ธัญชาติ กิจพิริธ	หุ้นสามัญ	23/08/2567	25,000,000	0.85	
SFLEX	ซื้อ	นาย ปรีนทร์ธรณ์ อภิธนาศรีวงศ์	หุ้นสามัญ	23/08/2567	150,000	3.50	
SONIC	ซื้อ	นาย ปฎิภาณ เปล่งจวี	หุ้นสามัญ	22/08/2567	120,000	1.50	
SONIC	ซื้อ	นาย ปฎิภาณ เปล่งจวี	หุ้นสามัญ	23/08/2567	20,000	1.50	
SPA	ซื้อ	นาย ภูมิพันธ์ บุญญาประมัย	หุ้นสามัญ	23/08/2567	500	6.85	
SPA	ขาย	นาย ภูมิพันธ์ บุญญาประมัย	หุ้นสามัญ	23/08/2567	15,000	6.80	
SPREME	ขาย	นางสาว นงลักษณ์ มุกดา	หุ้นสามัญ	21/08/2567	5,000	1.81	
TCC	ขาย	นาย มนูญรัตน์ ศรีขาว	หุ้นสามัญ	26/08/2567	250,000	0.41	
TFM	ซื้อ	นาย อุทธีรงค์ บุญมีโชค	หุ้นสามัญ	23/08/2567	200,000	8.84	
TMW	ซื้อ	นาย ไพฑูรย์ กสิเดชเขียว	หุ้นสามัญ	23/08/2567	7,000	52.75	
TMW	ซื้อ	นาย อีโรคาชย์ ชูรชารา	หุ้นสามัญ	23/08/2567	3,000	52.50	
VARO	ซื้อ	นาย สหสิทธิ์ ชิดานนท์	หุ้นสามัญ	26/08/2567	183,000	3.78	
WARRIX	โอน	นาย วิศิษฐ์ วนะศักดิ์ศรีสกุล	หุ้นสามัญ	21/08/2567	126,214,900	-	
WARRIX	ขาย	นาย วิศิษฐ์ วนะศักดิ์ศรีสกุล	หุ้นสามัญ	21/08/2567	Revoked by Reporter	14,942,530	3.48

ที่มา: sec.or.th

## รายงานการได้มา/จำหน่ายหลักทรัพย์ของกิจการ (แบบ 246-2) ประจำวันที่ 26 สิงหาคม 2567

หลักทรัพย์	ชื่อผู้ได้มา/จำหน่าย	วิธีการ	ประเภทหลักทรัพย์	% ก่อน ได้มา/ จำหน่าย	% ได้มา/ จำหน่าย	% หลัง ได้มา/ จำหน่าย	วันที่ได้มา/ จำหน่าย	% ก่อน ได้มา/ จำหน่าย	% ได้มา/ จำหน่าย	% หลัง ได้มา/ จำหน่าย	หมายเหตุ3
TAKUNI	นาย สิริพล นพวิภา	ได้มา	หุ้น	3.9220	39.2202	43.1422	23/8/2567	7.8440	43.1422	50.9863	อื่นๆ
TOP	GIC PRIVATE LIMITED	ได้มา	หุ้น	4.9790	0.0264	5.0054	21/8/2567	4.9790	0.0264	5.0054	
WARRIX	นาย วิศิษฐ์ วนะศักดิ์ศรีสกุล	จำหน่าย	หุ้น	35.7538	2.5365	33.2172	21/8/2567	35.7538	2.5365	33.2172	

- หุ้น หมายถึง หุ้นสามัญหรือหุ้นบุริมสิทธิ หรือใบแสดงสิทธิในผลประโยชน์ที่เกิดจากหลักทรัพย์อ้างอิงไทย (DR)
  - หลักทรัพย์แปลงสภาพ หมายถึง ใบสำคัญแสดงสิทธิที่จะซื้อหุ้นสามัญ หุ้นกู้แปลงสภาพ หรือหลักทรัพย์อื่นที่อาจแปลงสภาพได้ กรณีที่มีการรายงานเป็นกลุ่ม ชื่อผู้ได้มา/จำหน่าย จะแสดงข้อมูลของบุคคลในกลุ่มที่มีการเปลี่ยนแปลง ส่วน %การได้มา/จำหน่าย และ %หลังการได้มา/จำหน่าย จะแสดงตัวเลขของทั้งกลุ่ม และบุคคลตามมาตรา 258 (เทียบตามบุคคลมาตรา 258)
  - ข้อมูลเบื้องต้น หมายถึง ข้อมูลยังไม่ครบถ้วน และ/หรือ อยู่ระหว่างการสอบทาน ฉบับแก้ไข หมายถึง ผู้รายงานยื่นเอกสารเพิ่มเติม เพื่อแก้ไขจุดเดิม
- chain principle หมายถึง การได้มาหุ้นโดยทางอ้อม และเป็นการได้มาในจำนวนที่ทำให้ผู้ได้มาต้องทำคำเสนอซื้อหลักทรัพย์ทั้งหมดของกิจการ

ที่มา: sec.or.th

# TURNOVER LIST



27 สิงหาคม 2567

## TURNOVER LIST & TRADING ALERT หลักทรัพย์ที่เข้าข่ายมาตรการจำกัดการซื้อขาย

สิ้นสุด	หลักทรัพย์	ระดับ 1		ระดับ 2		ระดับ 3	
		วันเริ่มต้น	วันสิ้นสุด	วันเริ่มต้น	วันสิ้นสุด	วันเริ่มต้น	วันสิ้นสุด
23 ส.ค. 67	MONO	26 ส.ค. 67	13 ก.ย. 67				
21 ส.ค. 67	ARIN	22 ส.ค. 67	11 ก.ย. 67				

### หมายเหตุ

เมื่อหุ้นสามัญเข้ามาตรการให้หลักทรัพย์อื่นของบจ. และหลักทรัพย์ที่มีการอ้างอิงหลักทรัพย์ของบจ. เข้ามาตรการจำกัดการซื้อขายด้วย (ยกเว้น DW) โดย

**1. Cash Balance:** สมาชิกต้องดำเนินการให้ลูกค้าซื้อหลักทรัพย์ด้วยบัญชี **Cash Balance** เท่านั้น โดยลูกค้าต้องวางเงินสดไว้ล่วงหน้ากับสมาชิกเต็มจำนวนก่อนซื้อหลักทรัพย์

**2. ห้ามคำนวณวงเงินซื้อขาย:** ห้ามสมาชิกใช้หลักทรัพย์เป็นหลักประกันในการคำนวณเป็นวงเงินซื้อขายหลักทรัพย์ (ในทุกประเภทบัญชี)

**3. ห้าม Net Settlement:** ห้ามสมาชิกหักกลบราคาค่าซื้อกับราคาค่าขายหลักทรัพย์เดียวกันในวันเดียวกัน (ซื้อและขายหลักทรัพย์เดียวกันในวันเดียวกัน ค่าขายคืนเป็นวงเงินในวันทำการถัดไป)

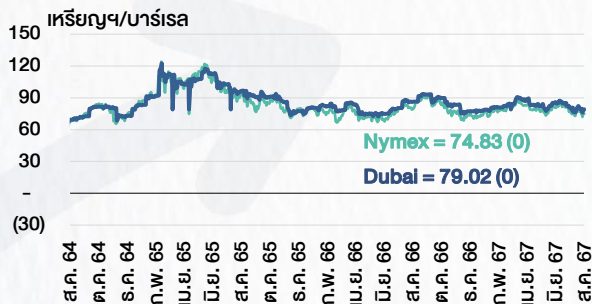
ทั้งนี้ มาตรการจำกัดการซื้อขาย มีปัจจัยที่ใช้ในการพิจารณา คือ อัตราหมุนเวียนการซื้อขาย (**Turnover ratio**) มูลค่าการซื้อขาย และราคาซื้อขาย ที่ไม่สอดคล้องกับปัจจัยพื้นฐาน เช่น **P/E Ratio** เป็นต้น

ที่มา: set.or.th

# CYCLICAL WATCH

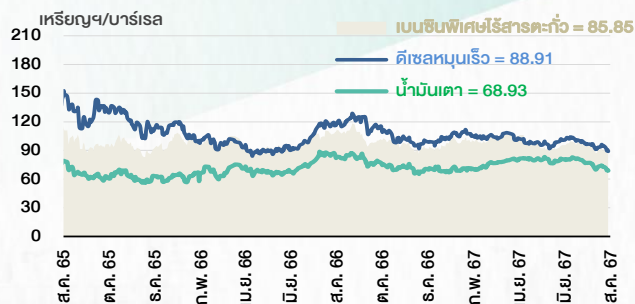
🕒 27 สิงหาคม 2567

## ราคาน้ำมันดิบ



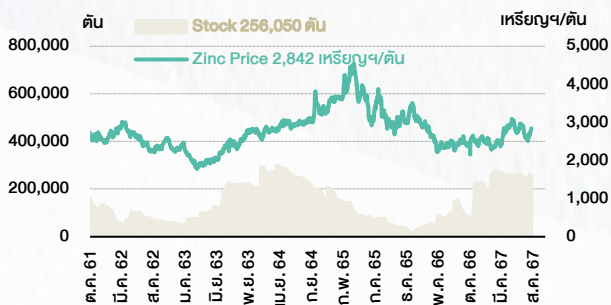
ที่มา : TQ professional

## ราคาขายปลีกน้ำมันสำเร็จรูปตลาดสิงคโปร์



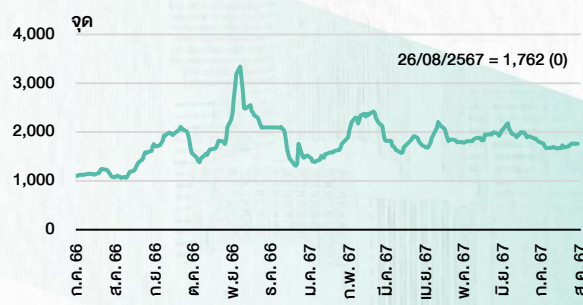
ที่มา : TOP

## ราคาสังกะสี



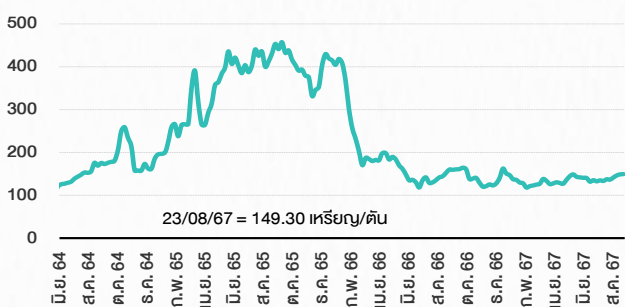
ที่มา : lme.co.uk

## ดัชนีค่าระวาง BDI



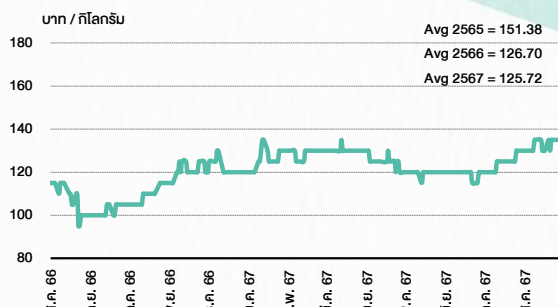
ที่มา : TQ professional

## ราคาก๊าซหุงต้ม



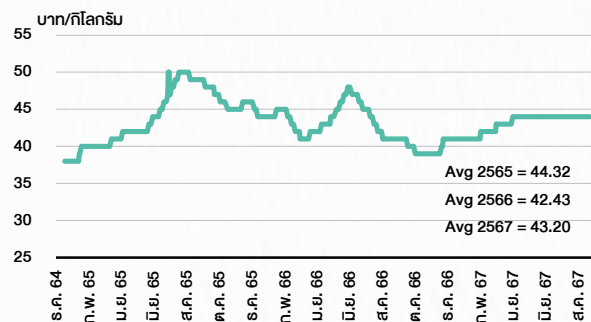
ที่มา : BANPU

## ราคาถั่วขาว 61-70 ตัว/กก.



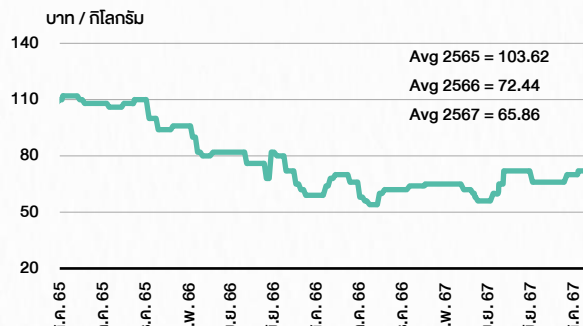
ที่มา : สำนักงานเศรษฐกิจการเกษตร

## ราคาไก่เป็น



ที่มา : สำนักงานเศรษฐกิจการเกษตร

## ราคาหมู



ที่มา : สำนักงานเศรษฐกิจการเกษตร

# STOCK CALENDAR

August 2024					
Monday	Tuesday	Wednesday	Thursday	Friday	
26	27	28	29	30	
<p>Last trading day SABUY-W2</p> <p><b>XD</b></p> <p>AIMCG @B0.0900 AIMRT @B0.1433 AMATA @B0.25 AYUD @B0.90 BCRIM @B0.18 BRRGIF @B0.13058 CPNREIT @B0.0399 GPI @B0.10 K @B0.03 KCAR @B0.08 KCE @B0.60 M @B0.50 MOONG @B0.06 NAT @B0.22 NSL @B0.35 PCSGH @B0.10 PHOL @B0.10 PQS @B0.05 RPH @B0.11 SABINA @B0.69 SFLEX @B0.06 TFG @B0.075 VCOM @B0.12</p> <p><b>XN</b></p> <p>B-WORK @B0.3203 BRRGIF @B0.14 CPNREIT @B0.1283</p>	<p><b>XD</b></p> <p>AH @B0.30 ASP @B0.07 BIS @B0.05 BJC @B0.15 BLA @B0.20 BLC @B0.06 BTC @B0.01 CHG @B0.02 OK @B0.15 FSMART @B0.23 FTE @B0.04 GFC @B0.10 HUMAN @B0.12 IHL @B0.06 IMPACT @B0.22 IVL @B0.175 KTBSTMAR @B0.1741 LHHOTEL @B0.3100 LHPF @B0.0700 LHSC @B0.1810 NNCL @B0.05 PIMO @B0.02 POLY @B0.20 SAMTEL @B0.03 SC @B0.05 SNP @B0.10 SPALI @B0.60 STP @B0.25 SYNEX @B0.10 TKN @B0.30 TKS @B0.12 TOG @B0.20 WINNER @B0.06 XO @B1.70</p> <p><b>XE</b></p> <p>SABUY-W2 1:1w @B5.00 (final, "SP")</p> <p><b>XN</b></p> <p>QHPF @B0.1500</p>	<p><b>XD</b></p> <p>2S @B0.07 APO @B0.15 CCET @B0.07 CPTGF @B0.1555 CPW @B0.04 EGTIF @B0.1056 FORTH @B0.15 FPJ @B0.04 FUTUREPF @B0.15358 GYREIT @B0.1963 HTECH @B0.075 JSP @B0.0316 KAMART @B0.10 KBSPIF @B0.2350 KISS @B0.10 PLT @B0.01 PSH @B0.15 PTT @B0.80 SIRI @B0.07 SKR @B0.09 SPRC @B0.25 TFIF @B0.1102 THIP @B0.65 TOA @B0.33 TTLPF @B0.5400 TQM @B0.45 UNIQL080 @B0.02612</p> <p><b>XN</b></p> <p>CPTGF @B0.0175 EGATIF @B0.1300 FUTUREPF @B0.2059</p>	<p><b>XD</b></p> <p>BCH @B0.12 BKKCP @B0.1600 CPF @B0.45 EKH @B0.28 JUBILE @B0.19 KLINIQ @B0.65 LALIN @B0.165 LPH @B0.03 MIF @B0.33 OSP @B0.30 SECURE @B0.20 SPCG @B0.50</p>	<p><b>XD</b></p> <p>PROSPECT @B0.2150 SSTRT @B0.2000 TIF1 @B0.1350 VENTURE19 @B0.0654</p> <p><b>Conversion</b></p> <p>AJA-W3 1.071:1w @B0.166 (final) BC-W2 1:1w @B2.00 BEYOND-W2 1:1w @B10.00 (final) CHO-W4 1:1w @B0.23 CSC-P 1:1 JCKH-W2 1:1w @B0.03 JSP-W1 1:1w @B2.50 (final) SAWAD-W2 1.146:1w @B87.188 SCN-W3 1:1w @B1.00 SSP-W2 1.21:1w @B16.529</p>	

September 2024					
Monday	Tuesday	Wednesday	Thursday	Friday	
2	3	4	5	6	
<p>Last trading day <b>ALL</b> <b>STRAK</b> <b>WORLD</b></p> <p><b>XD</b></p> <p>BCPG @B0.10 DRT @B0.26 OR @B0.27 PB @B0.89</p> <p><b>Conversion</b></p> <p>SIMAT-W5 1:1w @B2.00 (Final)</p>	<p><b>Delisting</b></p> <p><b>ALL</b> <b>STRAK</b> <b>WORLD</b> <b>SIMAT-W5</b></p> <p>Last trading day <b>TRUBB-W2</b></p> <p><b>XD</b></p> <p>BSRC @B0.08 LUXF @B0.54 MINT @B0.25 TPCH @B0.23</p>	<p><b>XD</b></p> <p>BA @B0.60 BBL @B2.00 BCP @B0.60 GAHREIT @B0.32 GROREIT @B0.28 KKP @B1.25 MLF @B0.1300 PINGAN80 @tba</p> <p><b>XE</b></p> <p>TRUBB-W2 1:1w @B6.00 (final, "SP")</p> <p><b>XN</b></p> <p>CTARAF @B0.1350</p>	<p><b>XD</b></p> <p>HTC @B0.48 ONEE @B0.08 RATCH @B0.80 MST @B0.38 NETASE80 @tba SCB @B2.00</p>	<p><b>XD</b></p> <p>BKNG80X @tba <b>LANNA</b> @B1.10 PEP80X @tba</p> <p><b>XW</b></p> <p>SGC 5 existing: 1SGC-W1</p>	
9	10	11	12	13	
<p><b>XD</b></p> <p>GOOG80X @tba</p>	<p>Last trading day <b>TRITN-W6</b></p> <p><b>XD</b></p> <p>SSPF @B0.1655</p>	<p><b>XE</b></p> <p>TRITN-W6 1:1w @B0.25 (final, "SP")</p>	<p><b>XD</b></p> <p>KO80X @B0.01746</p> <p><b>Conversion</b></p> <p>MBAX-W2 1:1w @B3.00 (final)</p>		
16	17	18	19	20	
		<p><b>Conversion</b></p> <p>SABUY-W2 1:1w @B5.00 (final)</p>	<p><b>Delist</b></p> <p><b>SABUY-W2</b></p>		
23	24	25	26	27	
<p>Last trading day <b>SAAM-W2</b> <b>TPS-W1</b></p> <p><b>XD</b></p> <p>SO @B0.007407407623 SO 15 existing: 1std</p>	<p><b>XE</b></p> <p>SAAM-W2 1.0056:1w @B10.9753 (final, "SP") TPS-W1 1:1w @B1.20 (final, "SP")</p>		<p><b>XD</b></p> <p>NINTENDO19 @tba SMFG19 @B0.1066</p> <p><b>Conversion</b></p> <p>TRUBB-W2 1:1w @B6.00 (final)</p>		
30					
<p><b>Conversion</b></p> <p>APURE-W3 1.03948:1w @B6.734 DEMCO-W7 1:1w @B3.50</p>					

October 2024					
Monday	Tuesday	Wednesday	Thursday	Friday	
	1	2	3	4	
			<p><b>Conversion</b></p> <p>TRITN-W6 1:1w @B0.25 (final)</p>		
7	8	9	10	11	
<p>Last trading day <b>W-W5</b></p> <p><b>XW</b></p> <p>JAS 2 existing: 1JAS-W4</p>	<p><b>XE</b></p> <p>W-W5 0.0667:1w @B2.10 (final, "SP")</p>				

ณ้: set.or.th

## ANTI-CORRUPTION PROGRESS INDICATOR

### คำอธิบายผลการประเมินแต่ละระดับ

ระดับที่ 1 มีนโยบาย (Committed)

มีคำมั่นหรือมติคณะกรรมการในเรื่องการดำเนินธุรกิจที่จะไม่มีส่วนเกี่ยวข้องกับการทุจริตและการดูแลให้บริษัทปฏิบัติตามกฎหมายที่เกี่ยวข้อง

ระดับที่ 2 ประกาศเจตนารมณ์ (Declared)

มีการประกาศเจตนารมณ์เข้าเป็นแนวร่วมปฏิบัติของภาคเอกชนไทยในการต่อต้านการทุจริต (CAC) หรือโครงการต่อต้านทุจริตที่กำหนดให้องค์กรต้องมีกระบวนการในตนเองเดียวกัน

ระดับที่ 3 มีมาตรการป้องกัน (Established)

มีมาตรการป้องกัน การประเมินความเสี่ยง การสื่อสารและฝึกอบรมแก่พนักงาน รวมทั้งการดูแลให้มีการดำเนินการและการทบทวนความเหมาะสมของมาตรการอย่างสม่ำเสมอ

ระดับที่ 4 ได้รับการรับรอง (Certified)

มีการสอบทานจากคณะกรรมการตรวจสอบหรือผู้สอบบัญชีที่สำนักงาน ก.ส.ศ. ให้ความเห็นชอบ และได้รับการรับรองหรือผ่านการตรวจสอบเพื่อให้ความเชื่อมั่นอย่างเป็นทางการจากหน่วยงานภายนอก (เช่น CAC)

ระดับที่ 5 ขยายผลสู่ผู้ที่เกี่ยวข้อง (Extended)

มีการขยายผลการดำเนินนโยบายต่อต้านการทุจริตสู่ผู้ที่เกี่ยวข้องในห่วงโซ่อุปทาน และการเปิดเผยข้อมูลเกี่ยวกับกรณีทุจริตที่เกิดขึ้น

เปิดเผยบ้างแต่ไม่เน้นนโยบายที่ชัดเจน

ไม่เปิดเผยหรือไม่เน้นนโยบาย

### CG SCORE: การจัดอันดับบรรษัทภิบาล

#### คำอธิบายผลการประเมินแต่ละระดับ

ระดับคะแนน 5 (90-100) : ดีเลิศ 

ระดับคะแนน 4 (80-89) : ดีมาก 

ระดับคะแนน 3 (70-79) : ดี 

NR. : ไม่ปรากฏชื่อในรายงาน CGR

"Disclaimer: การเปิดเผย (ก) ผลสำรวจในเรื่องการกำกับดูแลกิจการ (Corporate Governance Report) ที่จัดทำโดยสมาคมส่งเสริมสถาบันกรรมการบริษัทไทย (IOD) และ (ข) ผลการประเมินดัชนีชี้วัดความคืบหน้าการป้องกันการมีส่วนเกี่ยวข้องกับการทุจริตคอร์รัปชัน (Anti-Corruption Progress Indicators) ที่จัดทำโดยสถาบันที่เกี่ยวข้อง ซึ่งมีการเปิดเผยโดยสำนักงานคณะกรรมการกำกับหลักทรัพย์และตลาดหลักทรัพย์นี้ เป็นการสำรวจและประเมินโดยสมาคมหรือสถาบันที่เกี่ยวข้องจากข้อมูลที่ได้รับจากบริษัทจดทะเบียนตามที่บริษัทจดทะเบียนได้ระบุใน (ก) แบบแสดงข้อมูลตามหลักเกณฑ์ Corporate Governance Report of Thai Listed Companies (CGR) ประจำปี และ (ข) แบบแสดงข้อมูลเพื่อการประเมิน Anti-Corruption ซึ่งได้อ้างอิงข้อมูลมาจากแบบแสดงรายการข้อมูลประจำปี (แบบ 56-1) รายงานประจำปี (แบบ 56-2) หรือในเอกสารและหรือรายงานอื่นที่เกี่ยวข้องของบริษัทจดทะเบียนนั้น แล้วแต่กรณี โดยเป็นการสำรวจและประเมินจากข้อมูลของบริษัทจดทะเบียนที่มีการเปิดเผยต่อสาธารณะ และเป็นข้อมูลที่ผู้ลงทุนทั่วไปสามารถเข้าถึงได้ และเป็นการดำเนินการตามนโยบายของสำนักงานคณะกรรมการกำกับหลักทรัพย์และตลาดหลักทรัพย์

ทั้งนี้ ผลการสำรวจหรือผลการประเมินดังกล่าวเป็นการนำเสนอในมุมมองของ IOD หรือสถาบันที่เกี่ยวข้องซึ่งเป็นบุคคลภายนอก โดยมีได้เป็นการประเมินการปฏิบัติของบริษัทจดทะเบียนในตลาดหลักทรัพย์แห่งประเทศไทย และมีได้ใช้ข้อมูลภายในเพื่อการประเมินแต่อย่างใด

เนื่องจากผลสำรวจหรือผลการประเมินดังกล่าวเป็นเพียงผลสำรวจหรือผลการประเมิน ณ วันที่ปรากฏในผลสำรวจหรือผลการประเมินเท่านั้น ดังนั้น ผลสำรวจหรือผลการประเมินจึงอาจเปลี่ยนแปลงได้ภายหลังวันดังกล่าว หรือเมื่อข้อมูลที่เกี่ยวข้องมีการเปลี่ยนแปลง ทั้งนี้ บริษัทหลักทรัพย์ [ ] มิได้ยืนยัน ตรวจสอบ หรือรับรองความถูกต้องครบถ้วนของผลสำรวจหรือผลการประเมินดังกล่าวแต่อย่างใด"



CORPORATE GOVERNANCE

ANTI-CORRUPTION PROGRESS INDICATOR

Table with 4 columns: AAAA, AAA, CERTIFIED, and DECLARED. Each column contains a list of company codes and their corresponding abbreviations.

ที่มา: Setsmart, กสท.

\* บริษัทหรือกรรมการหรือผู้บริหารของบริษัทที่มีข่าวด้านการกำกับดูแลกิจการ เช่น การกระทำผิดเกี่ยวกับหลักจริยธรรม การทุจริต คอร์รัปชัน เป็นต้น ซึ่งการใช้ข้อมูล CGR ควรระมัดระวังข่าวสารดังกล่าวประกอบด้วย