

TOP20 NVDR UPDATE



2 กันยายน 2567

Top 20 NVDR Net Buying Value (B m)

Stock	Date					
	30-ส.ค.	29-ส.ค.	28-ส.ค.	27-ส.ค.	26-ส.ค.	23-ส.ค.
IVL	460.1	6.3	-88.0	-33.2	51.3	-17.5
DELTA	445.5	-15.2	345.0	76.6	155.3	48.3
PTTEP	384.6	-122.4	81.7	150.5	160.9	115.7
BH	356.5	79.5	55.9	-95.1	-2.4	-59.7
SCC	277.5	-18.2	-44.4	-150.4	-42.5	25.1
EA	250.9	25.2	-82.8	-24.0	-552.7	314.6
AWC	205.6	-12.6	-10.9	57.4	178.6	-11.8
AOT	204.9	-49.9	-118.6	-33.6	75.6	-24.3
RCL	196.0	-38.4	-41.4	34.4	7.4	-10.3
HMPRO	119.0	72.2	8.9	-74.8	-284.5	-86.2
CPF	98.2	87.3	198.2	544.7	158.1	134.6
KTB	95.7	188.3	121.1	99.9	61.8	331.1
CPALL	74.9	118.0	102.0	85.8	145.5	-53.9
TISCO	67.1	-14.5	23.5	39.3	-32.5	-93.3
TU	59.0	18.3	87.8	75.3	78.0	35.0
BCH	55.0	149.3	158.5	80.0	14.6	-52.9
TOP	47.0	18.6	11.3	-1.7	61.1	-8.2
WHA	41.9	-13.7	12.2	-13.0	-5.1	-18.7
TRUE	41.8	-38.0	236.5	-25.1	89.3	132.4
JTS	40.9	-1.9	0.3	6.6	1.4	-5.3

Top 20 NVDR Net Selling Value (B m)

Stock	Date					
	30-ส.ค.	29-ส.ค.	28-ส.ค.	27-ส.ค.	26-ส.ค.	23-ส.ค.
GPSC	-611.6	24.9	-97.1	-37.6	56.8	60.2
KBANK	-438.3	241.1	159.2	-6.3	-42.5	1,026.8
GULF	-333.4	75.8	86.7	105.4	147.9	264.1
BDMS	-312.7	4.5	-67.3	-107.0	-23.2	-77.7
PTT	-283.4	-11.3	96.8	97.4	-46.0	-29.5
BBL	-223.4	-70.0	79.5	106.0	29.8	451.3
INTUCH	-213.8	-10.7	65.5	32.0	134.2	-105.6
SCB	-141.3	-34.7	42.6	34.5	45.2	-44.8
CRC	-137.7	-1.4	50.2	-40.5	12.5	-30.7
BCP	-116.2	-70.3	-1.0	-109.8	-80.8	-2.2
BGRIM	-105.9	-21.9	-38.4	4.3	5.8	35.9
MINT	-105.2	-13.1	51.4	-2.5	47.2	-73.4
THANI	-81.8	0.0	-2.7	-1.3	-2.4	4.8
SCGP	-64.1	-1.1	-37.6	-10.6	-6.4	-33.6
CBG	-46.8	8.0	37.0	2.1	5.3	-26.5
PTTGC	-45.5	-58.5	-66.9	-70.0	-122.7	49.1
OR	-43.0	-7.1	-12.2	13.0	25.9	4.0
LH	-37.3	-59.4	-27.5	-37.6	123.8	123.7
ORI	-36.3	0.9	-7.0	-0.8	-11.8	8.4
CPN	-33.6	-0.2	-32.2	30.2	27.3	32.8

Top 20 NVDR Most Active by Value (B m)

Stock	Total	Buy	Sell	Net	% *
AWC	4,159.5	2,182.5	1,976.9	205.6	62.0
GPSC	3,924.4	1,656.4	2,268.0	-611.6	56.1
DELTA	2,409.1	1,427.3	981.8	445.5	44.7
PTT	2,176.5	946.5	1,230.0	-283.4	50.9
PTTEP	1,906.1	1,145.3	760.7	384.6	50.7
EA	1,799.5	1,025.2	774.3	250.9	39.8
BDMS	1,626.8	657.0	969.7	-312.7	38.8
BH	1,510.3	933.4	576.9	356.5	67.7
CPALL	1,198.2	636.5	561.7	74.9	34.3
AOT	1,189.4	697.1	492.2	204.9	42.6
KBANK	1,178.8	370.3	808.5	-438.3	31.0
ADVANC	1,169.0	587.6	581.4	6.1	30.7
GULF	935.1	300.9	634.3	-333.4	36.5
SCC	897.3	587.4	309.9	277.5	53.4
BJC	663.4	336.0	327.5	8.5	54.2
INTUCH	655.8	221.0	434.8	-213.8	35.7
CPF	634.0	366.1	267.9	98.2	48.6
SCB	620.5	239.6	380.9	-141.3	34.8
TRUE	592.4	317.1	275.3	41.8	56.2

Top 20 NVDR Daily Outstanding

Stock	Thai NVDR's Investment *	Paid Up Capital Shares	% of Paid Up Capital **
MORE	2,128,548,574	7,176,748,441	29.66
MBK-W4	1,808,629	6,681,739	27.07
BBL	455,107,926	1,908,842,894	23.84
KBANK	379,332,435	2,369,327,593	16.01
THIP	12,918,002	89,999,686	14.35
GBX	147,278,802	1,089,076,392	13.52
TRUE	4,499,091,775	34,552,100,801	13.02
FSX	106,271,219	818,866,777	12.98
BH	102,451,968	794,915,942	12.89
CPALL	1,157,758,302	8,983,101,348	12.89
BDMS	1,972,319,248	15,892,001,895	12.41
BCP	166,086,967	1,376,923,157	12.06
CHO-W4	32,575,633	278,474,616	11.70
MILL-W7	161,922,321	1,388,422,796	11.66
KKP-W6	8,224,235	70,546,511	11.66
AH	40,549,445	354,842,012	11.43
W-W5	543,643,338	4,883,479,741	11.13
AAV	1,386,004,101	12,849,999,997	10.79
AMATA	122,200,505	1,150,000,000	10.63

* % of Trading Volume in Underlying Securities

ที่มา: set.or.th

Note: Paid up capital shares of warrants are the number of issued warrants deduct from the total exercised warrants

* Thai NVDR's investment = จำนวนหุ้นที่ ThaiNVDR ถือครองโดยที่ยังไม่ได้อบรมรายการที่รอการชำระราคาและส่งมอบหลักทรัพย์

** ตามเกณฑ์ของธนาคารแห่งประเทศไทย บริษัท ไทยเอ็นวีดีอาร์ สามารถถือครองหุ้นได้ไม่เกิน

- 25% ของทุนจดทะเบียนชำระแล้ว สำหรับ BAY CIMBT KKP KTB LHFG SCB TCAP TISCO TMB และ BFIT

35% ของทุนจดทะเบียนชำระแล้ว สำหรับ BBL และ KBANK

SHORT SELL

2 กันยายน 2567

ธุรกรรมขายชอร์ต

ข้อมูลการขายชอร์ตและข้อมูลการขายชอร์ตที่ยังไม่ได้ซื้อคืน ณ วันที่ 30 สิงหาคม 2567

หลักทรัพย์	ปริมาณการขายชอร์ต (หุ้น)			มูลค่า		% ปริมาณการขายชอร์ตเทียบกับปริมาณการซื้อขาย	ปริมาณการขายชอร์ตที่ยังไม่ได้ซื้อคืน ณ สิ้นวัน (หุ้น)			ปริมาณการขายชอร์ตที่ยังไม่ได้ซื้อคืนของหลักทรัพย์ทั้งหมด/จำนวนหุ้นชำระแล้ว (%)
	Local	NVDR	ทั้งหมด	การขายชอร์ต (บาท)	Auto Matching		Local	NVDR	ทั้งหมด	
AAI	68,300	-	68,300	372,275	-	1.20%	1,000	406,800	407,800	0.02%
AAV	524,000	22,700	546,700	1,292,628	-	2.14%	5,434,300	18,649,157	24,083,457	0.19%
ACC	-	-	-	-	-	0.00%	287,600	-	287,600	0.02%
ACE	-	-	-	-	-	0.00%	-	230,900	230,900	0.00%
ADVANC	249,400	13,100	262,500	64,701,200	-	3.40%	825,600	2,398,500	3,224,100	0.11%
AEONTS	600	4,900	5,500	698,800	-	2.40%	57,600	340,900	398,500	0.16%
AGE	-	-	-	-	-	0.00%	-	298,556	298,556	0.02%
AH	8,900	-	8,900	172,990	-	3.13%	41,000	-	41,000	0.01%
AI	-	-	-	-	-	0.00%	9,800	-	9,800	0.00%
AIE	-	-	-	-	-	0.00%	29,200	-	29,200	0.00%
AMATA	398,500	475,300	873,800	19,181,990	-	8.78%	1,240,600	10,657,027	11,897,627	1.03%
AOT	368,800	217,800	586,600	35,196,000	-	2.52%	15,116,900	100,854,900	115,971,800	0.81%
AP	692,100	126,000	818,100	6,921,255	-	5.66%	10,056,700	9,362,900	19,419,600	0.62%
AS	-	-	-	-	-	0.00%	63,200	-	63,200	0.01%
ASIAN	4,600	-	4,600	43,700	-	0.43%	-	-	-	0.00%
ASK	12,400	-	12,400	156,940	-	1.57%	39,100	459,600	498,700	0.09%
ASW	-	-	-	-	-	0.00%	50,000	-	50,000	0.01%
AURA	-	20,700	20,700	310,500	-	2.25%	-	236,900	236,900	0.02%
AWC	20,350,800	535,400	20,886,200	71,791,104	-	2.14%	48,284,191	262,622,520	310,906,711	0.97%
BA	25,700	-	25,700	598,080	-	0.55%	1,089,600	5,888,304	6,977,904	0.09%
BAFS	12,400	-	12,400	177,880	-	0.23%	64,500	1,079,975	1,144,475	0.18%
BAM	231,500	17,000	248,500	1,861,265	-	2.49%	3,742,200	2,408,900	6,151,100	0.19%
BANPU	100	27,400	27,500	151,250	-	0.09%	28,247,600	121,254,066	149,501,666	1.49%
BAY	4,600	-	4,600	114,780	-	1.97%	10,000	46,100	56,100	0.00%
BBGI	600	13,300	13,900	92,530	-	0.19%	320,800	15,771	336,571	0.02%
BBK	11,700	-	11,700	436,625	-	0.67%	-	48,100	48,100	0.02%
BBL	1,000	71,200	72,200	10,221,700	-	1.62%	6,858,500	6,403,476	13,261,976	0.69%
BCH	271,000	151,000	422,000	6,577,560	-	1.71%	3,256,300	12,375,200	15,631,500	0.63%
BCP	165,500	344,300	509,800	18,968,925	-	4.16%	2,075,100	9,251,800	11,326,900	0.82%
BCPG	121,000	26,600	147,600	897,795	-	2.43%	159,000	6,804,543	6,963,543	0.23%
BDMS	1,357,000	2,136,400	3,493,400	97,815,200	-	0.00%	4,481,200	57,668,100	62,149,300	0.39%
BEAUTY	-	-	-	-	-	0.00%	119,100	-	119,100	0.00%
BEC	1,200	-	1,200	4,728	-	0.35%	155,900	3,200,298	3,356,198	0.17%
BEM	658,100	2,344,800	3,002,900	23,085,450	-	4.17%	19,412,300	191,552,396	210,964,696	1.38%
BGRIM	77,700	413,300	491,000	10,049,030	-	3.79%	4,523,200	15,868,739	20,392,939	0.78%
BH	55,900	17,400	73,300	18,162,100	-	1.53%	535,400	5,204,300	5,739,700	0.72%
BIC	1,626,300	87,100	1,713,400	38,491,850	-	6.29%	26,500,600	7,390,221	33,890,821	0.85%
BLA	55,700	-	55,700	972,820	-	5.83%	202,600	3,498,096	3,700,696	0.22%
BLAND	100	-	100	62	-	0.00%	1,250,000	1,376,000	2,626,000	0.02%
BPP	7,600	3,700	11,300	139,430	-	1.51%	29,300	881,355	910,655	0.03%
BSRC	600	4,200	4,800	34,340	-	0.07%	913,800	1,453,700	2,367,500	0.07%
BTG	-	800	800	19,120	-	0.07%	1,065,900	376,000	1,441,900	0.07%
BTS	2,142,800	1,372,500	3,515,300	14,933,290	-	7.04%	18,546,900	109,351,264	127,898,164	0.97%
BYD	407,900	-	407,900	442,142	-	0.39%	5,415,200	6,669,500	12,084,700	0.23%
CBG	31,600	36,500	68,100	4,733,775	-	1.71%	526,030	5,538,500	6,064,530	0.61%
CCET	93,700	28,000	121,700	490,164	-	0.17%	1,382,200	2,182,200	3,564,400	0.02%
CENTEL	9,800	-	9,800	345,425	-	0.70%	1,137,900	4,347,400	5,485,300	0.41%
CHG	577,700	7,300	585,000	1,506,744	-	5.67%	15,357,700	45,170,690	60,528,390	0.55%
CHINA	-	-	-	-	-	0.00%	50,500	-	50,500	0.01%
CK	71,900	4,400	76,300	1,433,390	-	4.02%	2,065,500	3,095,300	5,160,800	0.30%
CKP	109,900	19,100	129,000	470,766	-	1.51%	933,100	9,996,000	10,931,100	0.13%
CNO1	100	-	100	1,650	-	0.07%	250,331	-	250,331	0.00%
CNTECH01	-	-	-	-	-	0.00%	633,545	-	633,545	0.13%
COCOCO	-	-	-	-	-	0.00%	80,100	-	80,100	0.01%
COM7	-	29,800	29,800	725,000	-	0.40%	9,525,000	11,544,200	21,069,200	0.88%
CPALL	424,200	31,900	456,100	27,425,175	-	1.57%	1,918,900	49,567,353	51,486,253	0.57%
CPAXT	70,800	30,100	100,900	3,183,679	-	1.02%	1,904,900	12,857,079	14,761,979	0.14%
CPF	332,500	61,300	393,800	9,713,990	-	1.49%	716,400	25,255,600	25,972,000	0.31%
CPN	49,300	111,600	160,900	9,580,625	-	2.21%	701,100	10,135,247	10,836,347	0.24%
CRC	368,700	628,100	996,800	28,785,500	-	7.75%	4,201,500	46,175,026	50,376,526	0.84%
CV	-	-	-	-	-	0.00%	1,115,200	-	1,115,200	0.07%
DCC	102,000	291,000	393,000	778,290	-	5.69%	6,990,100	6,990,100	13,979,300	0.09%
DELTA	130,300	243,500	373,800	40,280,700	-	1.50%	6,912,600	43,794,000	50,706,600	0.41%
DEMCO	-	-	-	-	-	0.00%	1,212,900	-	1,212,900	0.17%
DITTO	-	31,100	31,100	570,770	-	0.85%	-	1,477,144	1,477,144	0.21%
DMT	-	-	-	-	-	0.00%	27,600	55,200	82,800	0.01%
DHOME	369,400	-	369,400	3,989,520	-	5.95%	2,650,400	9,206,861	11,857,261	0.37%
E1FVFN3001	-	-	-	-	-	0.00%	1,000,000	-	1,000,000	0.14%
EA	420,000	79,000	499,000	3,429,925	-	0.15%	11,745,000	32,518,600	44,263,600	1.19%
EASTW	-	-	-	-	-	0.00%	40,900	6,800	47,700	0.00%
EGATIF	-	-	-	-	-	0.00%	1,180,800	-	1,180,800	0.08%
EGCO	28,000	8,200	36,200	3,889,600	-	2.83%	175,600	2,269,612	2,445,212	0.46%
EKH	-	-	-	-	-	0.00%	-	113,300	113,300	0.01%
EP	-	-	-	-	-	0.00%	8,000	-	8,000	0.00%
EPG	241,300	-	241,300	1,009,594	-	1.03%	149,200	6,451,200	6,600,400	0.24%
ERW	571,300	25,100	596,400	2,265,712	-	3.12%	6,924,100	3,671,980	10,596,080	0.22%
ETC	-	-	-	-	-	0.00%	900	-	900	0.00%
FORTH	14,500	4,700	19,200	219,440	-	0.72%	66,300	249,100	315,400	0.03%
FSMART	-	-	-	-	-	0.00%	-	429,544	429,544	0.06%
FUEFVND01	-	-	-	-	-	0.00%	1,000,000	-	1,000,000	0.20%
GFPT	13,600	42,500	56,100	697,330	-	3.28%	237,400	1,802,765	2,040,165	0.16%
GLOBAL	221,300	67,500	288,800	4,301,690	-	3.25%	9,860,900	22,717,032	32,577,932	0.63%
GPSC	1,621,400	182,200	1,803,600	73,300,200	-	2.10%	5,951,800	15,717,625	21,669,425	0.77%
GREEN	-	-	-	-	-	0.00%	95,200	-	95,200	0.01%
GULF	313,400	938,600	1,252,000	63,418,275	-	4.95%	2,986,900	76,584,800	79,571,700	0.68%
GUNKUL	213,800	140,100	353,900	828,032	-	2.06%	200,400	20,251,826	20,452,226	0.23%
HANA	94,700	142,700	237,400	9,288,725	-	2.85%	10,725,300	14,923,400	25,648,700	2.90%
HK01	-	-	-	-	-	0.00%	610,000	-	610,000	0.12%
HKCE01	-	-	-	-	-	0.00%	231,252	-	231,252	0.05%
HMPRO	2,057,500	2,218,400	4,275,900	38,645,915	-	4.32%	13,204,099	71,100,000	84,304,099	0.64%
ICHI	306,800	404,800	711,600	10,817,130	-	6.22%	691,200	7,270,529	7,961,729	0.61%
ILM	1,600	-	1,600	27,200	-	0.80%	-	208,800	208,800	0.04%
INTUCH	155,200	13,100	168,300	13,831,675	-	1.59%	1,003,400	17,908,600	18,913,000	0.53%
IRPC	2,417,900	15,700	2,433,600	3,530,947	-	7.17%	30,306,940	164,267,900	194,574,840	0.95%
ITC	103,200	124,400	227,600	4,667,500	-	2.71%	1,434,800	663,900	2,098,700	0.07%
ITD	-	48,600	48,600	29,809	-	0.86%	3,420,200	7,121,900	10,542,100	0.20%
IWL	4,680,300	1,061,900	5,742,200	102,877,770	-	2.64%	14,572,300	52,892,518	67,464,818	1.20%
JAS	665,000	665,000	1,330,000	17,170,714	-	2.26%	8,470,157	49,906,242	58,376,399	0.68%
JMART	50,800	96,700	147,500	2,270,490	-	0.52%	8,299,000	3,278,187	11,577,187	0.79%
JMT	531,200	514,500	1,045,700	16,547,830	-	4.47%	4,664,700	4,826,438	9,491,138	0.65%
JTS	1,800	28,900	30,700	2,080,325	-	2.22%	376,600	2,022,200	2,398,800	0.34%
KAMART	185,300	-	185,300	2,426,610	-	1.06%	406,367	-	406,367	0.03%
KBANK	119,500	119,100	238,600	34,223,000	-	1.80%	652,400	14,148,000	14,801,400	0.62%
KCE	56,700	104,500	161,200	6,126,575	-	2.86%	9,648,600	12,091,900	21,740,500	1.84%
KEX	-	-	-	-	-	0.00%	872,300	1,040,000	1,912,300	0.05%
KGI	-	-	-	-	-	0.00%	40,000	-	40,000	0.00%
KKP	150,600	53,200	203,800	9,310,100	-	5.7				

SHORT SELL

ธุรกรรมขายชอร์ต

(ต่อ) ข้อมูลการขายชอร์ตและข้อมูลการขายชอร์ตที่ยังไม่ได้ซื้อคืน ณ วันที่ 30 สิงหาคม 2567

หลักทรัพย์	ปริมาณการขายชอร์ต (หุ้น)			มูลค่า การขายชอร์ต (บาท)	% ปริมาณการขายชอร์ต เทียบกับปริมาณการซื้อขาย IIU Auto Matching	ปริมาณการขายชอร์ตที่ยังไม่ได้ซื้อคืน ณ สิ้นวัน (หุ้น)			ปริมาณการขายชอร์ต ที่ยังไม่ได้ซื้อคืนของหลักทรัพย์ ทั้งหมด/จำนวนหุ้นชำระแล้ว (%)
	Local	NVDR	ทั้งหมด			Local	NVDR	ทั้งหมด	
MGC	-	-	-	-	0.00%	-	373,500	373,500	0.03%
MINT	288,800	696,000	984,800	26,349,125	5.29%	3,971,600	69,624,032	73,595,632	1.30%
MTC	59,200	53,200	112,400	4,969,850	2.53%	6,209,900	18,405,515	24,615,415	1.16%
NDX01	-	-	-	-	0.00%	616,300	-	616,300	0.04%
NER	50,500	-	50,500	250,480	1.06%	-	3,473,300	3,473,300	0.19%
NEX	177,100	-	177,100	157,900	0.34%	-	1,012,800	1,012,800	0.05%
NSL	-	-	-	-	0.00%	-	8,200	8,200	0.00%
ONEE	76,000	-	76,000	267,776	1.37%	1,025,300	3,312,700	4,338,000	0.18%
OR	301,300	485,200	786,500	12,194,990	3.83%	16,128,100	42,628,700	58,756,800	0.49%
ORI	816,800	350,400	1,167,200	4,988,988	2.84%	134,400	14,215,450	14,349,850	0.58%
OSP	22,600	114,200	136,800	3,056,860	1.91%	5,918,800	20,518,889	26,437,689	0.88%
PLANB	35,000	537,400	572,400	4,618,795	2.77%	1,616,400	7,416,248	9,032,648	0.21%
PLAT	-	-	-	-	0.00%	-	34,600	34,600	0.00%
PR9	42,600	-	42,600	807,160	5.80%	15,000	72,000	87,000	0.01%
PRM	-	20,200	20,200	166,645	0.22%	2,459,400	8,057,200	10,516,600	0.42%
PSH	35,500	12,300	47,800	427,260	7.22%	56,600	1,650,300	1,706,900	0.08%
PSL	932,900	106,400	1,039,300	8,745,120	2.83%	2,290,600	3,406,000	5,696,600	0.37%
PTG	228,800	900	229,700	2,043,185	0.69%	236,500	11,193,500	11,430,000	0.68%
PTL	-	-	-	-	0.00%	-	104,600	104,600	0.01%
PTT	654,000	1,030,900	1,684,900	56,444,150	2.64%	10,391,800	95,264,800	105,656,600	0.37%
PTTEP	100	65,100	65,200	9,225,800	0.49%	380,700	34,283,200	34,663,900	0.87%
PTTGC	811,500	297,000	1,108,500	27,652,900	4.50%	4,424,200	21,124,200	25,548,400	0.57%
QH	402,900	2,020,800	2,423,700	4,316,558	7.48%	1,989,500	42,709,999	44,699,499	0.42%
RAM	-	-	-	-	0.00%	-	32,000	32,000	0.00%
RATCH	-	-	-	-	0.00%	817,200	9,441,004	10,258,204	0.47%
RBF	212,700	9,700	222,400	1,291,150	1.21%	3,638,300	4,660,500	8,298,800	0.41%
RCL	736,100	328,900	1,065,000	24,064,550	3.93%	2,357,700	7,249,000	9,606,700	1.16%
RHJ	-	-	-	-	0.00%	-	68,499	68,499	0.02%
ROJNA	2,800	-	2,800	16,660	0.16%	219,500	42,300	261,800	0.01%
RPC	35,500	-	35,500	413,360	1.46%	47,600	758,900	806,500	0.08%
RS	-	-	-	-	0.00%	122,000	104,200	226,200	0.00%
S	-	-	-	-	0.00%	44,000	147,900	191,900	0.06%
SABINA	24,200	23,000	47,200	1,020,280	9.75%	114,400	819,700	934,100	0.05%
SABUY	-	-	-	-	0.00%	-	87,400	87,400	0.03%
SAFE	-	-	-	-	0.00%	132,000	-	132,000	0.01%
SAK	-	-	-	-	0.00%	245,400	461,300	706,700	0.07%
SAMART	200	-	200	1,260	0.01%	644,200	1,545,600	2,189,800	0.71%
SAPPE	7,600	120,800	128,400	9,253,725	4.61%	10,600	1,231,700	1,236,100	0.29%
SAT	10,600	-	10,600	129,320	2.20%	30,000	-	30,000	0.00%
SAV	-	-	-	-	0.00%	3,233,670	11,740,598	14,974,268	0.99%
SAWAD	86,600	45,700	132,300	4,988,725	2.04%	1,272,200	3,289,868	4,562,068	0.11%
SC	750,400	400	750,800	1,965,974	2.00%	4,610,600	15,061,200	19,671,800	0.58%
SCB	91,600	155,700	247,300	26,604,100	2.99%	2,133,700	5,940,450	8,074,150	0.67%
SCC	113,500	257,000	370,500	83,934,400	9.99%	8,300	145,530	153,830	0.05%
SCCC	-	-	-	-	0.00%	2,338,900	43,341,226	45,680,126	1.06%
SCGP	248,700	1,526,500	1,775,200	43,638,310	10.32%	50,000	32,000	82,000	0.00%
SCN	-	-	-	-	0.00%	32,100	2,700	34,800	0.00%
SGP	-	-	-	-	0.00%	221,200	-	221,200	0.01%
SHR	7,300	-	7,300	14,620	0.06%	259,500	407,453	666,953	0.08%
SINGER	361,300	9,500	370,800	3,413,160	3.24%	21,087,200	85,618,100	106,705,300	0.62%
SIRI	1,356,700	298,700	1,655,400	2,830,734	1.84%	19,000	-	19,000	0.00%
SIS	16,300	-	16,300	430,600	1.49%	78,900	1,635,000	1,713,900	0.08%
SISB	15,500	58,500	74,000	2,159,625	2.79%	307,000	1,173,534	1,480,534	0.08%
SIWD	77,900	-	77,900	838,860	0.99%	839,500	368,315	1,207,815	0.17%
SKY	93,200	-	93,200	2,196,740	1.16%	2,189,200	510,500	2,699,700	0.28%
SNPN	28,400	-	28,400	363,140	0.27%	-	192,400	192,400	0.02%
SPA	3,800	-	3,800	23,780	0.06%	1,344,800	11,967,209	13,312,009	0.68%
SPALI	146,500	246,000	392,500	6,774,720	6.84%	6,000	383,200	389,200	0.04%
SPCG	12,500	-	12,500	106,715	1.44%	5,732,800	60,097,983	65,830,783	1.52%
SPRC	122,200	242,600	364,800	2,596,840	3.04%	76,000	105,446	181,446	0.01%
SSP	-	-	-	-	0.00%	8,057,900	5,987,175	14,045,075	0.91%
STA	379,300	14,600	393,900	8,705,760	3.17%	-	31,800	31,800	0.04%
STANLY	-	-	-	-	0.00%	500,201	-	500,201	0.10%
STAR5001	-	-	-	-	0.00%	3,612,700	8,648,688	12,261,388	0.80%
STEC	29,500	1,900	31,400	269,115	1.21%	493,300	182,449	675,749	0.02%
STGT	51,600	1,400	53,000	558,330	0.97%	42,400	-	42,400	0.00%
STPI	12,500	-	12,500	41,250	1.86%	3,671,100	38,020,600	41,691,700	0.15%
SUPER	-	-	-	-	0.00%	4,000	-	4,000	0.00%
SUPEREIF	-	-	-	-	0.00%	184,500	1,865,800	2,050,300	0.21%
SUSCO	21,000	-	21,000	72,386	0.40%	10,400	-	10,400	0.00%
TAE	-	-	-	-	0.00%	1,409,200	4,228,600	5,637,800	0.36%
TASCO	91,600	2,100	93,700	1,577,760	2.05%	197,000	3,715,228	3,912,228	0.37%
TCAP	15,100	10,700	25,800	1,299,125	1.75%	3,600	-	3,600	0.00%
TDEX	-	-	-	-	0.00%	64,900	2,777,400	2,842,300	0.05%
TFG	25,500	-	25,500	117,068	0.57%	385,200	30,451,735	30,836,935	0.50%
THANI	218,200	-	218,200	4,366,890	2.29%	618,100	2,016,200	2,634,300	0.24%
THCOM	395,800	-	395,800	4,866,690	2.59%	153,900	1,406,201	1,560,101	0.18%
THG	-	-	-	-	0.00%	7,510,891	14,745,339	22,256,230	0.76%
TIDLOR	244,700	547,900	792,600	13,093,750	5.76%	21,600	1,407,300	1,428,900	0.24%
TIPH	-	-	-	-	0.00%	12,166,300	8,038,295	20,204,595	2.52%
TISCO	197,600	125,200	322,800	30,601,475	0.00%	-	6,400	6,400	0.00%
TCC	-	-	-	-	0.00%	-	7,253,000	7,253,000	0.53%
TKN	6,000	4,200	10,200	93,930	0.34%	6,154,000	7,546,400	13,700,400	0.12%
TU	144,100	135,600	279,700	2,170,410	0.64%	691,300	1,518,300	2,209,600	0.11%
TOA	82,200	15,000	97,200	1,756,780	10.53%	6,982,000	36,770,138	43,752,138	1.95%
TOP	866,600	155,700	1,022,300	54,226,150	14.76%	9,176,000	71,986,200	80,572,200	0.43%
TP1PL	201,300	1,995,100	2,196,400	2,657,644	16.98%	132,900	2,769,698	2,902,598	0.03%
TP1PP	200	80,900	81,100	242,250	1.61%	31,200	423,186	454,386	0.08%
TQM	11,600	300	11,900	324,475	2.04%	-	29,800	29,800	0.01%
TRP	-	-	-	-	0.00%	17,410,300	15,390,264	32,800,564	0.09%
TRUJ	447,200	11,900	459,100	4,727,630	0.90%	660,000	2,880,100	3,540,100	0.19%
TTA	250,900	2,000	252,900	1,451,435	1.50%	96,318,900	351,896,200	448,215,100	0.46%
TTB	4,325,700	140,700	4,466,400	8,262,680	2.83%	27,600	1,900	29,500	0.00%
TTCL	-	-	-	-	0.00%	292,900	4,340,200	4,633,100	0.12%
TTW	12,900	39,000	51,900	477,480	2.28%	2,659,900	15,266,449	17,926,349	0.40%
TU	1,263,400	193,700	1,457,100	22,681,970	8.38%	41,100	386,840	427,940	0.05%
TVO	8,600	2,100	10,700	242,420	0.72%	284,200	-	284,200	0.01%
UBE	-	-	-	-	0.00%	7,200	-	7,200	0.00%
UNIQ	-	-	-	-	0.00%	-	200	200	0.00%
UTP	-	-	-	-	0.00%	19,252,400	46,219,620	65,472,020	0.58%
VGI	3,825,800	5,303,800	9,129,600	22,509,668	3.50%	-	43,800	43,800	0.00%
VIHA	-	-	-	-	0.00%	2,400	-	2,400	0.00%
VNG	1,100	-	1,100	4,004	0.94%	63,599,800	50,033,400	113,633,200	0.76%
WHA	6,873,800	278,800	7,152,600	38,266,410	17.88%	407,800	1,435,000	1,842,800	0.05%
WHAUP	20,600	-	20,600	83,220	0.68%	78,900	-	78,900	0.02%
WORK	-	-	-	-	0.00%	800	-	800	0.00%
WP	-	-	-	-	0.00%	30,000	1,070,400	1,100,400	0.26%
XO	70,500	92,300	162,800	3,918,470	6.90%	8,011,800	3,414,300	11,426,100	0.11%
XPG	749,800	-	749,800	663,925	3.68%	-	-	-	-

ข้อมูลการขายชอร์ตที่ยังไม่ได้ซื้อคืน (Outstanding Short Positions) เป็นข้อมูลรายวันที่ตลาดหลักทรัพย์ฯ ได้รับรายงานจากสมาชิก ซึ่งสมาชิกจะปรับปรุงรายการเมื่อได้รับแจ้งข้อมูลการซื้อคืนหลักทรัพย์จากลูกค้าหรือเมื่อเกิน 60 วันนับจากวันที่ลูกค้าขายชอร์ต

- ไม่รวมรายการขายชอร์ตของสมาชิกที่เป็นผู้ร่วมค้าหน่วยลงทุน หรือผู้ดูแลสภาพคล่องของหน่วยลงทุนของกองทุนรวมอิตีเอฟเพอซันนัลบริษัทประเภทเพื่อการค้าจากส่วนต่างของราคาหรือเพื่อดูแลสภาพคล่อง แลแล้วแต่กรณี
- ข้อมูลการขายชอร์ตที่ยังไม่ได้ซื้อคืน - หลักทรัพย์ที่ใช้หุ้นสามัญจะใช้นับจำนวนหลักทรัพย์จดทะเบียนกับ ตลาด. แทนจำนวนหุ้นชำระแล้ว
ที่มา : set.or.th

รายงานการเปลี่ยนแปลงการถือหลักทรัพย์และสัญญาซื้อขายล่วงหน้าของผู้บริหาร (แบบ 59) ประจำวันที่ 30 สิงหาคม 2567

ชื่อบริษัท	วิธีการได้มา/จำหน่าย	ชื่อผู้บริหาร	ประเภทหลักทรัพย์	วันที่ได้มา/จำหน่าย	จำนวน	ราคา
A5	ขาย	นาย ศุภโชค ปัญญาทรัพย์	ใบสำคัญแสดงสิทธิที่จะซื้อหุ้น	26/08/2567	28,000,000	0.08
A5	ขาย	นาย ศุภโชค ปัญญาทรัพย์	ใบสำคัญแสดงสิทธิที่จะซื้อหุ้น	26/08/2567	10,000,000	0.09
A5	ขาย	นาย ศุภโชค ปัญญาทรัพย์	ใบสำคัญแสดงสิทธิที่จะซื้อหุ้น	26/08/2567	1,000,000	0.08
A5	ขาย	นาย ศุภโชค ปัญญาทรัพย์	ใบสำคัญแสดงสิทธิที่จะซื้อหุ้น	27/08/2567	200,000	0.08
A5	ขาย	นาย ศุภโชค ปัญญาทรัพย์	ใบสำคัญแสดงสิทธิที่จะซื้อหุ้น	28/08/2567	10,000	0.08
A5	ขาย	นาย ศุภโชค ปัญญาทรัพย์	ใบสำคัญแสดงสิทธิที่จะซื้อหุ้น	28/08/2567	10,000,000	0.07
A5	ขาย	นาย ศุภโชค ปัญญาทรัพย์	ใบสำคัญแสดงสิทธิที่จะซื้อหุ้น	28/08/2567	440,800	0.07
A5	ขาย	นาย ศุภโชค ปัญญาทรัพย์	ใบสำคัญแสดงสิทธิที่จะซื้อหุ้น	28/08/2567	15	0.06
A5	ขาย	นาย ศุภโชค ปัญญาทรัพย์	ใบสำคัญแสดงสิทธิที่จะซื้อหุ้น	28/08/2567	4,000,000	0.07
A5	ขาย	นาย ศุภโชค ปัญญาทรัพย์	ใบสำคัญแสดงสิทธิที่จะซื้อหุ้น	28/08/2567	3,000,000	0.07
A5	ขาย	นาย ศุภโชค ปัญญาทรัพย์	ใบสำคัญแสดงสิทธิที่จะซื้อหุ้น	28/08/2567	7,000,000	0.07
A5	ขาย	นาย ศุภโชค ปัญญาทรัพย์	ใบสำคัญแสดงสิทธิที่จะซื้อหุ้น	29/08/2567	4,854,700	0.07
AMARC	ซื้อ	นาย อังกร ฉันทนาวัฒน์	หุ้นสามัญ	29/08/2567	10,000	1.27
AP	ซื้อ	นาย อรุณพงษ์ อัศวโภคิน	หุ้นสามัญ	29/08/2567	3,600,000	8.35
APO	ขาย	พลเอก รุ่ง กสิวุฒิ	หุ้นสามัญ	30/08/2567	150,000	1.97
BH	โอน	นาย ชัย โสภณเพ็ช	หุ้นสามัญ	30/08/2567	80,000	-
BKIH	โอน	นาย ชัย โสภณเพ็ช	หุ้นสามัญ	30/08/2567	24,200	-
BLC	ซื้อ	นาย สุวิทย์ งามภูพันธ์	หุ้นสามัญ	29/08/2567	300,000	5.07
BLESS	ขาย	นาย ธารินทร์ นวรัตน์ชัยกุล	หุ้นสามัญ	29/08/2567	100,000	0.42
CHAYO	รับโอน	นาย กิตติ ตั้งศรีวงศ์	ใบสำคัญแสดงสิทธิที่จะซื้อหุ้น	30/08/2567	746,487	-
EP	ซื้อ	นาย ยุทธ ชินสุศักดิ์	หุ้นสามัญ	29/08/2567	100	1.97
FM	ซื้อ	นางสาว ทัดศรีรัตน์ สิริวิเศษสรณ์	หุ้นสามัญ	29/08/2567	12,500	4.89
FM	ซื้อ	นาย สุนทร มาลีศิริสี	หุ้นสามัญ	29/08/2567	3,500	4.89
JR	ซื้อ	นาย จริย วัฒนเฉษฎาภูมิ	หุ้นสามัญ	29/08/2567	15,800	3.43
JR	ซื้อ	นาย อธิวัฒน์ วัฒนเฉษฎาภูมิ	หุ้นสามัญ	29/08/2567	1,600	3.40
JR	ซื้อ	นาย มั่นตาล พงศ์ศาสตร์	หุ้นสามัญ	30/08/2567	3,000	3.38
LANNA	โอน	นาย ศิวะ มหาสันเทษะ	หุ้นสามัญ	29/08/2567	10,000	-
MBAX	ซื้อ	นาย พิสุทธิ เลิศวิไล	หุ้นสามัญ	29/08/2567	20,000	2.88
MJD	ซื้อ	นาย สุริยา พูลวรลักษณ์	หุ้นสามัญ	29/08/2567	50,000	0.99
MJD	ซื้อ	นาย สุริยา พูลวรลักษณ์	หุ้นสามัญ	29/08/2567	50,000	1.00
MMM	ขาย	นางสาว ณิชา ใจจันวัฒนา	หุ้นสามัญ	29/08/2567	2,000,000	7.00
MOONG	ซื้อ	นาย ทรงธรรม เพียรพัฒน์วิทย์	หุ้นสามัญ	29/08/2567	6,000	1.99
NV	ซื้อ	นาง ยุพิน จันทร์จุฑามาศ	หุ้นสามัญ	29/08/2567	250,000	1.04
NV	ซื้อ	นาย นวพล จันทร์จุฑามาศ	หุ้นสามัญ	29/08/2567	250,000	1.04
PACO	ซื้อ	นาย ธเนศ เลิศขจรกิตติ	หุ้นสามัญ	29/08/2567	4,000	1.55
PCC	ซื้อ	นาย กิตติ สัมฤทธิ์	หุ้นสามัญ	29/08/2567	22,000	2.82
PEACE	ซื้อ	นางสาว พีรชา ศิริโสภณา	หุ้นสามัญ	29/08/2567	6,000	2.81
QLT	ซื้อ	นาย มรินทร์ แก้วกลม	หุ้นสามัญ	12/08/2567	10,000	2.48
QLT	ซื้อ	นาย มรินทร์ แก้วกลม	หุ้นสามัญ	15/08/2567	28,000	2.40
QLT	ซื้อ	นาย มรินทร์ แก้วกลม	หุ้นสามัญ	22/08/2567	400	2.48
RCL	ซื้อ	นาย ทวีโชค ตันธวานิตย์	หุ้นสามัญ	29/08/2567	50,000	20.80
SKR	ขาย	นาย เสถียร กระจ่างศรี	หุ้นสามัญ	26/08/2567	20,000	9.42
SPA	ซื้อ	นาย ภูมิพันธ์ บุญญาประมัย	หุ้นสามัญ	28/08/2567	150,000	6.13
SPA	ซื้อ	นาย ภูมิพันธ์ บุญญาประมัย	หุ้นสามัญ	28/08/2567	200,000	6.13
SPA	ซื้อ	นาย ภูมิพันธ์ บุญญาประมัย	หุ้นสามัญ	28/08/2567	507,000	6.18
SPA	ซื้อ	นาย ภูมิพันธ์ บุญญาประมัย	หุ้นสามัญ	29/08/2567	103,000	6.15
TAN	ซื้อ	นาย ธนพงษ์ จีราพาณิชย์กุล	หุ้นสามัญ	15/08/2567	200,000	9.03
TAN	ซื้อ	นาย ธนพงษ์ จีราพาณิชย์กุล	หุ้นสามัญ	16/08/2567	155,000	8.42
TRT	ซื้อ	นาย พิเชษฐ ญาณเสถียร	หุ้นสามัญ	29/08/2567	65,000	3.73
TTI	ซื้อ	นาย กัจจกร ชื่นชูจิตต์	หุ้นสามัญ	29/08/2567	500	24.60
TTI	ซื้อ	นาย กัจจกร ชื่นชูจิตต์	หุ้นสามัญ	29/08/2567	500	24.70
TTI	ซื้อ	นาย กัจจกร ชื่นชูจิตต์	หุ้นสามัญ	29/08/2567	100	24.90

Revoked by Reporter

ที่มา: sec.or.th

รายงานการได้มา/จำหน่ายหลักทรัพย์ของกิจการ (แบบ 246-2) ประจำวันที่ 30 สิงหาคม 2567

- หุ้น หมายถึง หุ้นสามัญหรือหุ้นบุริมสิทธิ หรือใบแสดงสิทธิในผลประโยชน์ที่เกิดจากหลักทรัพย์อ้างอิงไทย (DR) หลักทรัพย์แปลงสภาพ หมายถึง ใบสำคัญแสดงสิทธิที่จะซื้อหุ้นสามัญ หุ้นกู้แปลงสภาพ หรือหลักทรัพย์อื่นที่อาจแปลงสภาพได้
- กรณีที่มีการรายงานเป็นกลุ่ม ชื่อผู้ได้มาจำหน่าย จะแสดงข้อมูลของบุคคลในกลุ่มที่มีการเปลี่ยนแปลง ส่วน %การได้มาจำหน่าย และ %หลักการค้าจำหน่าย จะแสดงตัวเลขของทั้งกลุ่ม และบุคคลตามมาตรา 258 (เขียนตามนุคคลมาตรา 258)
- ข้อมูลเบื้องต้น หมายถึง ข้อมูลยังไม่ครบถ้วน และ/หรือ อยู่ระหว่างการสอบทาน ฉบับแก้ไข หมายถึง ผู้รายงานยื่นเอกสารชุดใหม่ เพื่อแก้ไขข้อผิดพลาด chain principle หมายถึง การได้มาหุ้นโดยทางอ้อม และเป็นการได้มาในจำนวนที่ทำให้ผู้ได้มาต้องทำค่าเสนอซื้อหลักทรัพย์ทั้งหมดของกิจการ

ที่มา: sec.or.th

TURNOVER LIST



2 กันยายน 2567

TURNOVER LIST & TRADING ALERT

หลักทรัพย์ที่เข้าข่ายมาตรการจำกัดการซื้อขาย

สิ้นสุด	หลักทรัพย์	ระดับ 1		ระดับ 2		ระดับ 3	
		วันเริ่มต้น	วันสิ้นสุด	วันเริ่มต้น	วันสิ้นสุด	วันเริ่มต้น	วันสิ้นสุด
28 ส.ค. 67	ZIGA	28 ส.ค. 67	17 ก.ย. 67				
28 ส.ค. 67	ZIGA-W2	28 ส.ค. 67	17 ก.ย. 67				
23 ส.ค. 67	MONO	26 ส.ค. 67	13 ก.ย. 67				
21 ส.ค. 67	ARIN	22 ส.ค. 67	11 ก.ย. 67				

หมายเหตุ

เมื่อหุ้นสามัญเข้ามาตรการให้หลักทรัพย์อื่นของบง. และหลักทรัพย์ที่มีการอ้างอิงหลักทรัพย์ของบง. เข้ามาตรการจำกัดการซื้อขายด้วย (ยกเว้น DW) โดย

1. Cash Balance: สมาชิกต้องดำเนินการให้ลูกค้าซื้อหลักทรัพย์ด้วยบัญชี **Cash Balance** เท่านั้น โดยลูกค้าต้องวางเงินสดไว้ล่วงหน้ากับสมาชิกเต็มจำนวนก่อนซื้อหลักทรัพย์

2. ห้ามคำนวณวงเงินซื้อขาย: ห้ามสมาชิกใช้หลักทรัพย์เป็นหลักประกันในการคำนวณเป็นวงเงินซื้อขายหลักทรัพย์ (ในทุกประเภทบัญชี)

3. ห้าม Net Settlement: ห้ามสมาชิกหักกลบราคาซื้อขายกับราคาขายหลักทรัพย์เดียวกันในวันเดียวกัน (ซื้อและขายหลักทรัพย์เดียวกันในวันเดียวกัน ค่าขายคืนเป็นวงเงินในวันทำการถัดไป)

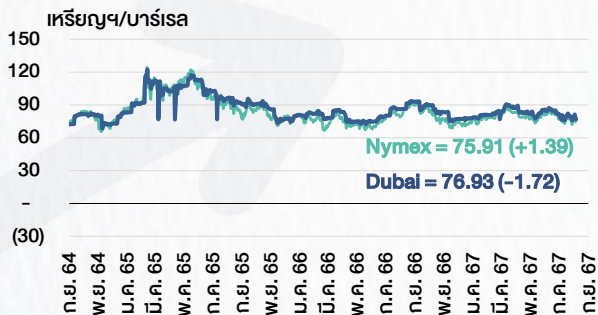
ทั้งนี้ มาตรการจำกัดการซื้อขาย มีปัจจัยที่ใช้ในการพิจารณา คือ อัตราหมุนเวียนการซื้อขาย (**Turnover ratio**) มูลค่าการซื้อขาย และราคาซื้อขาย ที่ไม่สอดคล้องกับปัจจัยพื้นฐาน เช่น **P/E Ratio** เป็นต้น

ที่มา: set.or.th

CYCLICAL WATCH

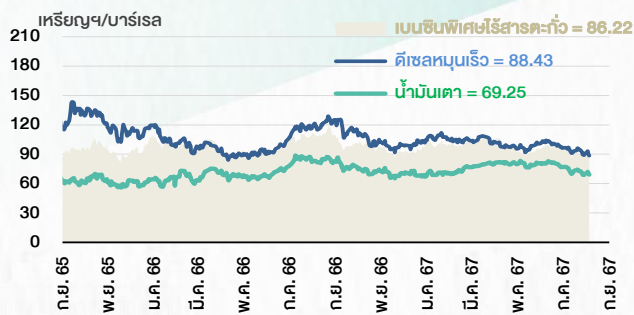
🕒 2 กันยายน 2567

ราคาน้ำมันดิบ



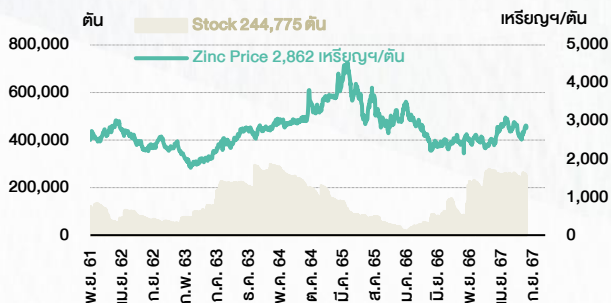
ที่มา : TQ professional

ราคาขายปลีกน้ำมันสำเร็จรูปตลาดสิงคโปร์



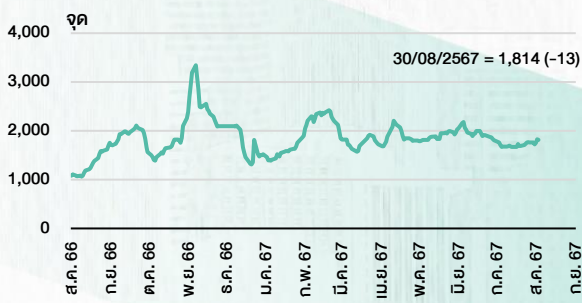
ที่มา : TOP

ราคาสังกะสี



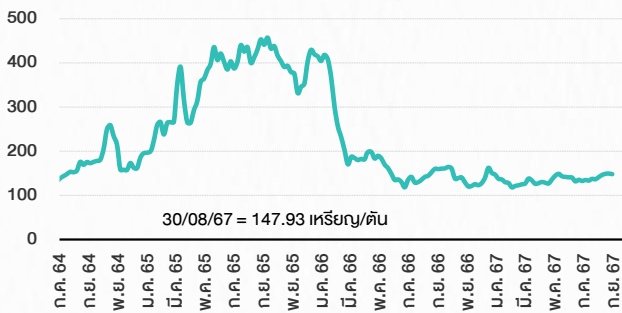
ที่มา : lme.co.uk

ดัชนีค่าระวาง BDI



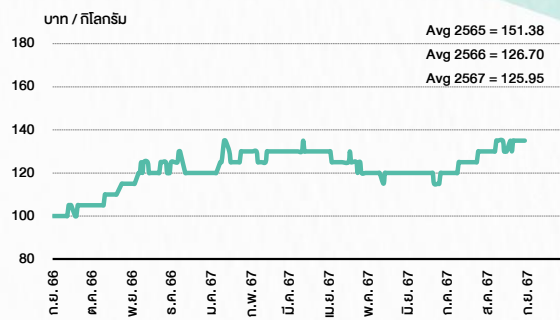
ที่มา : TQ professional

ราคาก๊าซหุงต้ม



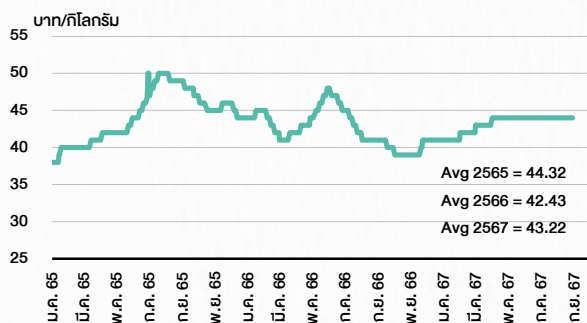
ที่มา : BANPU

ราคาถ่านหิน 61-70 ตัน/กก.



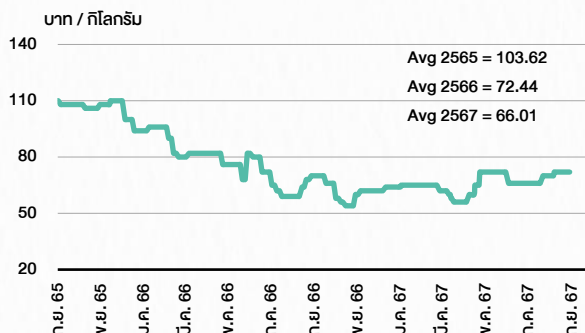
ที่มา : สำนักงานเศรษฐกิจการเกษตร

ราคาไก่เป็น



ที่มา : สำนักงานเศรษฐกิจการเกษตร

ราคาหมู



ที่มา : สำนักงานเศรษฐกิจการเกษตร

STOCK CALENDAR

September 2024				
Monday	Tuesday	Wednesday	Thursday	Friday
2	3	4	5	6
<p>Last trading day</p> <p>ALL STRAK WORLD</p> <p>XD</p> <p>BCPG @B0.10</p> <p>DRT @B0.26</p> <p>OR @B0.27</p> <p>PB @B0.89</p> <p>Conversion</p> <p>SIMAT-W5 1:1w @B2.00 (Final)</p>	<p>Par change</p> <p>RS B0.50 par (from B1)</p> <p>Delisting</p> <p>ALL STRAK WORLD SIMAT-W5</p> <p>Last trading day</p> <p>TRUBB-W2</p> <p>XD</p> <p>BSRC @B0.08</p> <p>LUXF @B0.54</p> <p>MINT @B0.25</p> <p>TPCH @B0.23</p>	<p>Sector move</p> <p>Thanulus (TNL) - Fashion > Finance & Securities</p> <p>XD</p> <p>BA @B0.60</p> <p>BBL @B2.00</p> <p>BCP @B0.60</p> <p>GAHREIT @B0.32</p> <p>GROREIT @B0.28</p> <p>KKP @B1.25</p> <p>MJLF @B0.1300</p> <p>PINGAN80 @tba</p> <p>XE</p> <p>TRUBB-W2 1:1w @B6.00 (final, "SP")</p> <p>XN</p> <p>CTARAF @B0.1350</p>	<p>XD</p> <p>HTC @B0.48</p> <p>ONEE @B0.08</p> <p>RATCH @B0.80</p> <p>MST @B0.38</p> <p>NETASE80 @tba</p> <p>SCB @B2.00</p>	<p>XD</p> <p>BKNG80X @tba</p> <p>LANNA @B1.10</p> <p>PEP80X @tba</p> <p>XW</p> <p>SGC 5 existing: 1SGC-W1</p>
9	10	11	12	13
<p>XD</p> <p>GOOG80X @tba</p> <p>GPSC @B0.45</p> <p>HPF @B0.133</p> <p>M-II @B0.175</p> <p>M-STOR @B0.11</p> <p>MNIT @B0.035</p> <p>MNIT2 @B0.075</p> <p>MNRF @B0.03</p>	<p>Last trading day</p> <p>TRITN-W6</p> <p>XD</p> <p>BANPU @B0.18</p> <p>BDMS @B0.35</p> <p>HMPRO @B0.18</p> <p>SSPF @B0.1655</p> <p>TIPH @B0.50</p> <p>TISCO @B2.00</p> <p>TISCO-P @B2.00</p>	<p>XD</p> <p>BAY @B0.40</p> <p>EASTW @B0.01</p> <p>KBANK @B1.50</p> <p>SUSCO @B0.08</p> <p>TIPL @B0.02</p> <p>TIPIP @B0.09</p> <p>XE</p> <p>TRITN-W6 1:1w @B0.25 (final, "SP")</p>	<p>XD</p> <p>BPP @B0.30</p> <p>NVDA80X @tba</p> <p>TOP @B1.20</p> <p>TTW @B0.30</p>	<p>XD</p> <p>EGCO @B3.25</p> <p>KO80X @tba</p> <p>Conversion</p> <p>MBAX-W2 1:1w @B3.00 (final)</p> <p>NATION-W4 1:1w @B0.25</p> <p>PPPM-W6 1:1w @B0.22</p>
16	17	18	19	20
<p>Conversion</p> <p>MBK-W3 1.0754:1w @B2.7895</p> <p>MBK-W4 1.0443:1w @B2.8727</p> <p>PRG-W1 1.095:1w @B4.5663</p> <p>PRG-W2 1.0641:1w @B4.699</p> <p>PRG-W3 1.0349:1w @B4.8311</p> <p>PRG-W4 1:1w @B5.00</p>		<p>Conversion</p> <p>SABUY-W2 1:1w @B5.00 (final)</p>	<p>Delist</p> <p>SABUY-W2</p>	
23	24	25	26	27
	<p>Last trading day</p> <p>SAAM-W2 TPS-W1</p> <p>XD</p> <p>SO @B0.007407407623</p> <p>SO 15 existing: 1std</p>	<p>XE</p> <p>SAAM-W2 1.0056:1w @B10.9753 (final, "SP")</p> <p>TPS-W1 1:1w @B1.20 (final, "SP")</p>		<p>XD</p> <p>NINTENDO19 @tba</p> <p>SMFG19 @B0.1066</p> <p>Conversion</p> <p>TRUBB-W2 1:1w @B6.00 (final)</p>
30				
<p>Conversion</p> <p>APURE-W3 1.03948:1w @B6.734</p> <p>DEMCO-W7 1:1w @B3.50</p>				

October 2024				
Monday	Tuesday	Wednesday	Thursday	Friday
	1	2	3	4
			<p>Conversion</p> <p>ASW240A 1cb:125 @B8.00 (final)</p> <p>TRITN-W6 1:1w @B0.25 (final)</p>	
7	8	9	10	11
<p>Last trading day</p> <p>W-W5</p> <p>XW</p> <p>JAS 2 existing: 1JAS-W4</p>	<p>XE</p> <p>W-W5 0.0667:1w @B2.10 (final, "SP")</p>			
14	15	16	17	18
<p>PUBLIC HOLIDAY</p> <p>(Substitution for H.M. King Bhumibol Adulyadej The Great Memorial Day)</p>			<p>Conversion</p> <p>SAAM-W2 1.0056:1w @B10.9753 (final)</p> <p>TPS-W1 1:1w @B1.20 (final)</p>	
21	22	23	24	25
		<p>PUBLIC HOLIDAY</p> <p>(Chulalongkorn Day)</p>		
28	29	30	31	
		<p>XD</p> <p>MC @B0.40</p> <p>Conversion</p> <p>W-W5 0.0667:1w @B2.10 (final)</p>		

ที่มา: set.or.th

ANTI-CORRUPTION PROGRESS INDICATOR

คำอธิบายผลการประเมินแต่ละระดับ

ระดับที่ 1 มีนโยบาย (Committed)

มีคำมั่นหรือมติคณะกรรมการในเรื่องการดำเนินธุรกิจที่จะไม่มีส่วนเกี่ยวข้องกับการทุจริตและการดูแลให้บริษัทปฏิบัติตามกฎหมายที่เกี่ยวข้อง

ระดับที่ 2 ประกาศเจตนา (Declared)

มีการประกาศเจตนาเป็นแนวร่วมปฏิบัติของภาคเอกชนไทยในการต่อต้านการทุจริต (CAC) หรือโครงการต่อต้านการทุจริตที่กำหนดให้องค์กรต้องมีกระบวนการในตนเองเดียวกัน

ระดับที่ 3 มีมาตรการป้องกัน (Established)

มีมาตรการป้องกัน การประเมินความเสี่ยง การสื่อสารและฝึกอบรมแก่พนักงาน รวมทั้งการดูแลให้มีการดำเนินการและการทบทวนความเหมาะสมของมาตรการอย่างสม่ำเสมอ

ระดับที่ 4 ได้รับการรับรอง (Certified)

มีการสอบทานจากคณะกรรมการตรวจสอบหรือผู้สอบบัญชีที่สำนักงาน ก.ส.ศ. ให้ความเห็นชอบ และได้รับการรับรองหรือผ่านการตรวจสอบเพื่อให้ความเชื่อมั่นอย่างเป็นทางการจากหน่วยงานภายนอก (เช่น CAC)

ระดับที่ 5 ขยายผลสู่ผู้ที่เกี่ยวข้อง (Extended)




มีการขยายผลการดำเนินนโยบายต่อต้านการทุจริตสู่ผู้ที่เกี่ยวข้องในห่วงโซ่อุปทาน และการเปิดเผยข้อมูลเกี่ยวกับกรณีการทุจริตที่เกิดขึ้น

เปิดเผยบ้างแต่ไม่เปิดเผยที่ชัดเจน

ไม่เปิดเผยหรือไม่เปิดเผย

CG SCORE: การจัดอันดับบรรษัทภิบาล

คำอธิบายผลการประเมินแต่ละระดับ

- ระดับคะแนน 5 (90-100) : ดีเลิศ 
- ระดับคะแนน 4 (80-89) : ดีมาก 
- ระดับคะแนน 3 (70-79) : ดี 

NR. : ไม่ปรากฏชื่อในรายงาน CGR

"Disclaimer: การเปิดเผย (ก) ผลสำรวจในเรื่องการกำกับดูแลกิจการ (Corporate Governance Report) ที่จัดทำโดยสมาคมส่งเสริมสถาบันกรรมการบริษัทไทย (IOD) และ (ข) ผลการประเมินดัชนีชี้วัดความคืบหน้าการป้องกันการมีส่วนเกี่ยวข้องกับการทุจริตคอร์รัปชัน (Anti-Corruption Progress Indicators) ที่จัดทำโดยสถาบันที่เกี่ยวข้อง ซึ่งมีการเปิดเผยโดยสำนักงานคณะกรรมการกำกับหลักทรัพย์และตลาดหลักทรัพย์นี้ เป็นการสำรวจและประเมินโดยสมาคมหรือสถาบันที่เกี่ยวข้องจากข้อมูลที่ได้รับจากบริษัทจดทะเบียนตามที่บริษัทจดทะเบียนได้ระบุใน (ก) แบบแสดงข้อมูลตามหลักเกณฑ์ Corporate Governance Report of Thai Listed Companies (CGR) ประจำปี และ (ข) แบบแสดงข้อมูลเพื่อการประเมิน Anti-Corruption ซึ่งได้อ้างอิงข้อมูลมาจากแบบแสดงรายการข้อมูลประจำปี (แบบ 56-1) รายงานประจำปี (แบบ 56-2) หรือในเอกสารและหรือรายงานอื่นที่เกี่ยวข้องของบริษัทจดทะเบียนนั้น แล้วแต่กรณี โดยเป็นการสำรวจและประเมินจากข้อมูลของบริษัทจดทะเบียนที่มีการเปิดเผยต่อสาธารณะ และเป็นข้อมูลที่ผู้ลงทุนทั่วไปสามารถเข้าถึงได้ และเป็นการดำเนินการตามนโยบายของสำนักงานคณะกรรมการกำกับหลักทรัพย์และตลาดหลักทรัพย์"

ทั้งนี้ ผลการสำรวจหรือผลการประเมินดังกล่าวเป็นการนำเสนอในมุมมองของ IOD หรือสถาบันที่เกี่ยวข้องซึ่งเป็นบุคคลภายนอก โดยมีได้เป็นการประเมินการปฏิบัติตามของบริษัทย่อยในตลาดหลักทรัพย์แห่งประเทศไทย และมีได้ใช้ข้อมูลภายในเพื่อการประเมินแต่อย่างใด

เนื่องจากผลสำรวจหรือผลการประเมินดังกล่าวเป็นเพียงผลสำรวจหรือผลการประเมิน ณ วันที่ปรากฏในผลสำรวจหรือผลการประเมินเท่านั้น ดังนั้น ผลสำรวจหรือผลการประเมินจึงอาจเปลี่ยนแปลงได้ภายหลังวันดังกล่าว หรือเมื่อข้อมูลที่เกี่ยวข้องมีการเปลี่ยนแปลง ทั้งนี้ บริษัทหลักทรัพย์ [] มิได้ยืนยัน ตรวจสอบ หรือรับรองความถูกต้องครบถ้วนของผลสำรวจหรือผลการประเมินดังกล่าวแต่อย่างใด"

CORPORATE GOVERNANCE

▲▲▲▲

AAV	CMBT	INTUCH	PG	SNPP	TSC	LIT
ACE	CIVIL	IRC	PJW	SNP	TSTE	MOONG
ACG	CK	IRPC	PLANB	SO	TSTH	NCL
ADVANC	CKP	ITC	PLAT	SPALI	TTA	NDR
AE	CM	ITEL	PLUS	SPC	TIB	PDG
AEONTS	CNT	IVL	PM	SPCG	TTCL	PEER
AGE	COM7	JAS	POLY	SPI	TTW	PHOL
AH	CPALL	JTS	PORT	SPRC	TVH	PIMO
AHC	CPAXT	KBANK	PPP	SSC	TVO	PPS
AIT	CPF	KCE	PR9	SSF	TWPC	PTC
AJ	CPI	KEX	PRG	SSSC	UAC	SECURE
AKR	CPL	KKP	PRM	STA	UBC	SELIC
ALLA	CPN	KSL	PRTR	STEC	UP	SENX
ALT	CPW	KITB	PSH	STGT	UPF	SFT
AMARIN	CRC	KTC	PSL	STI	UPOIC	SGF
AMATA	CSC	LALIN	PT	SUC	UV	SICT
AMATAV	CSS	LANNA	PTT	SUN	YGI	SR
ANAN	CV	LH	PTTEP	SUSCO	VIBHA	STC
AOT	DCC	LHFG	PTTGC	SUTHA	VIH	TACC
AP	DDD	LOXLEY	Q-CON	SVI	WACOAL	THANA
APCO	DELTA	LPN	QH	SVT	WGE	TM
APCS	DEMCO	LRH	QTC	SYMC	WHA	TMC
ASEFA	DMT	LST	RATCH	SYNEX	WHAUP	TNDT
ASK	DOHOME	M	RBFB	SYNTEC	WICE	TPS
ASP	DRT	MAJOR	RPH	TAE	XPG	TQR
ASW	DUSIT	MALEE	RS	TCAP	ZEN	TRT
AWC	* EA	MATCH	RT	TCMC	ABM	TRV
AYUD	EASTW	MBK	S	TEAMG	ADB	TURTLE
B	ECL	MC	S&J	TEGH	ADD	TVDH
BA	EE	M-CHAI	SA	TFG	AF	TVT
BAFS	EGCO	MCOT	SABINA	TFMAMA	AIRA	UBIS
BAM	EPG	MEGA	SAK	TGE	AKP	UKEM
BANPU	ERW	MFC	SAMART	TGH	AMA	VCOM
BAY	ETC	MFEC	SAMTEL	THANI	ARIP	VL
BBGI	FE	MINT	SAPPE	THCOM	ARROW	WINMED
BBL	FI	MONO	SAT	THP	ATP30	WINNER
BCH	FPT	MSC	SBNEXT	THRE	AUCT	YUASA
BCP	FSX	MST	SC	THREL	BBK	
BCPG	GBX	MTC	SCB	TIDLOR	BC	
BDMS	GC	MTI	SCC	TIFH	BOL	
BEC	GENCO	NC	SCCC	TISCO	BTC	
BEM	GFPT	NCH	SCG	TK	BTW	
BEYOND	GGC	NER	SCGP	TKN	CHEWA	
BGC	GLAND	NKI	SCM	TKS	CHEWA	
BGRIM	GLOBAL	NOBLE	SDC	TKT	COLOR	
BH	GPSC	NRF	SEAFOD	TLI	CRD	
BIZ	GRAMMY	NTV	SEAOIL	TMD	ECF	
BJC	GULF	NVD	SENA	TMT	ETE	
BJCHI	GUNKUL	NWR	SGC	TNITY	FLOYD	
BKIH	HANA	NYT	SGP	TNL	FPI	
BLA	HENG	OCC	SHR	TNR	FVC	
BPP	HMPRO	ONEE	SIRI	TOA	GCAP	
BRI	HTC	OR	SIS	TOG	HARN	
BRR	ICC	ORI	SITHAI	TOP	HPT	VL
BTS	ICHI	OSP	SJWD	TPBI	MH	
BWG	ICN	PAP	SKR	TPCS	IND	
CBG	II	PATO	SM	TIPLI	IP	
CENDEL	ILINK	PB	SMPC	TIPIP	KTMS	
CFRESH	ILM	PCSGH	SMT	TOM	KUMWEL	
CHASE	INET	PDJ	SNC	TRUE	KUN	

▲▲▲▲

2S	SKN
AAI	SORKON
AIE	SSP
ALUCON	SST
AMR	STANLY
APURE	SUPER
ASIA	SVOA
ASIAN	TCC
ASIMAR	TEKA
AURA	TFM
BR	TPOLY
BSBM	TRU
BSRC	TRUBB
BTG	TSE
CEN	VRANDA
CGH	WAVE
CH	WFX
CI	WIK
CMC	WIN
CSP	WP
EKH	AS
ESTAR	ARIN
EVER	ASN
FORTH	CHIC
FTI	CIG
GEL	COMAN
GPI	DOD
HUMAN	DPANT
I	DV8
INSET	EFORL
IT	FSMART
J	HEALTH
JDF	JCKH
JMART	JUBILE
KCAR	K
KGI	KK
KIAT	KWM
KISS	LDC
KTIS	LEO
KWC	MVP
LHK	NTSC
METCO	PACO
MICRO	PRI
MK	PROEN
NOVA	PROUD
PIN	PSTC
POS	SALÉE
PREB	SANKO
PRIME	SONIC
PTECH	SPVI
PYLON	STP
RCL	SWC
ROCTEC	TMILL
SCJ	TNP
SCN	TPLAS
SE	XO
SE-ED	
SFLEX	
SINGER	

▲▲▲

AMANA	SMIT	UBA
AMC	SOLAR	UMS
ASAP	STECH	WARRIX
BCT	STPI	YONG
BIG	TC	ZGA
BIOTEC	TEAM	
CCET	TFI	
CHARAN	TKC	
CHAYO	TPA	
CHOTI	TPAC	
CITY	TRITN	
CMAN	UMI	
OMR	UTP	
CRANE	VARO	
CMT	VPO	
DTCENT	W	
EASON	WORK	
FNS	WPH	
FTE	2ACS	
GFT	AMARC	
GUS	APP	
GYT	BE8	
HTECH	BLESS	
INGRS	BSM	
INSURE	BVG	
JCK	CAZ	
JMT	DHOUSE	
JR	GTB	
KBS	GTV	
L&E	HL	
L&E	IG	
MENA	IRCP	
MJ	ITNS	
MOSHI	JSP	
NATION	KGEN	
NNCL	KUL	
NSL	MASTER	
NV	MBAX	
OGC	MEB	
PAF	META	
PCC	MGT	
PEACE	MITSIB	
PK	MUD	
PL	NPK	
PLE	PLANET	
PMTA	PPM	
PRAKIT	PRAPAT	
PRECHA	PSG	
PRIN	READY	
RABBIT	RWI	
RJH	SAAM	
RSP	SAF	
S11	SMART	
SAMCO	SMD	
SAWAD	SPA	
SCAP	SVR	
SCP	TIGER	
SIAM	TITLE	
SKE	TMI	
SKY	TNH	

ANTI-CORRUPTION PROGRESS INDICATOR

CERTIFIED

2S	CPF	JKN	PK	SNP	TU
AAI	CPI	JR	PL	SORKON	TVDH
ADVANC	CPL	JTS	PLANB	SPACK	TVO
AE	CPN	KASET	PLANET	SPALI	TWPC
AF	CPW	KBANK	PLAT	SPC	UBE
AH	CRC	KBS	PM	SPI	UBIS
AI	CSC	KCAR	PPP	SPRC	UEC
AIE	DCC	KCCAMC	PPPM	SRICHA	UKEM
AIRA	DELTA	KCE	PPS	SSF	UOBKH
AJ	DEMCO	KGEN	PR9	SSP	UV
AKP	DIMET	KGI	PREB	SSSC	VCOM
AMA	DOHOME	KKP	PRG	SST	VGI
AMANA	DRT	KSL	PRINC	STA	VIH
AMATA	DUSIT	KTB	PRM	STGT	WACOAL
AMATAV	EA	KTC	PROS	STOWER	WHA
AP	EASTW	L&E	PSH	SUSCO	WHAUP
APCS	ECF	LANNA	PSL	SVI	WICE
AS	EGCO	LHFG	PSTC	SYMTC	WIJK
ASIAN	EP	LHK	PT	SYNTEC	XO
ASK	EPG	LPN	PTECH	TAE	YUASA
ASP	ERW	LRH	PTG	TAKUNI	ZEN
AWC	ESTAR	M	PTT	TASCO	ZIGA
AYUD	ETC	MAJOR	PTTEP	TCAP	
B	ETE	MALEE	PTTGC	TCMC	
B	FNS	MATCH	PYLON	TFG	
BAM	FPI	MBAX	Q-CON	TFI	
BANPU	FPT	MBK	QH	TFMAMA	
BAY	FSMART	MC	QLT	TGE	
BBGI	FTE	MCOT	QRT	TGH	
BBL	GBX	META	RABBIT	THANI	
BCH	GC	MFC	RATCH	THCOM	
BCP	GCAP	MFEC	RML	THIP	
BCPG	GEL	MILL	RS	THRE	
BE8	GFPT	MINT	RWI	THRE	
BEC	GGC	MONO	S&J	TIDLOR	
BEYOND	GJS	MOONG	SAAM	THPCO	
BGC	GPI	MSC	SABINA	TISCO	
BGRIM	GPSC	MST	SAK	TKS	
BKI	GSTEEL	MTC	SAPPE	TKT	
BLA	GULF	MTI	SAT	TMD	
BPP	GUNKUL	NATION	SC	TMILL	
BRR	HANA	NCAP	SCC	TMT	
BSBM	HARN	NEP	SCCC	TNITY	
BTC	HENG	NKI	SCG	TNL	
BTS	HMPRO	NOBLE	SCGP	TNP	
BWG	HTC	NRF	SCM	TNR	
CEN	ICC	NWR	SCN	TOP	
CENDEL	ICHI	OCC	SEAOIL	TGG	
CFRESH	IFS	OGC	SE-ED	TOPP	
CGH	III	OR	SELIC	TPA	
CHEWA	ILINK	ORI	SENA	TPCS	
CHOTI	ILM	PAP	SGC	TRT	
CHOW	INET	PATO	SGP	TRU	
CIG	INOX	PB	SIRI	TSC	
CIMBT	INSURE	PCSGH	SITHAI	TSJ	
CM	INTUCH	PDG	SKR	TSTE	
CMC	IRPC	PDJ	SMIT	TSTH	
COM7	ITEL	PG	SMK	TTA	
CPALL	IVL	PHOL	SMPC	TTB	
CPAXT	JAS	PIMO	SNC	TTCL	

DECLARED

ACE	
ADB	
ALT	
AMC	
ASW	
BLAND	
BTG	
BYD	
CAZ	
CBG	
CV	
DEXON	
DMT	
EKH	
FSX	
GLOBAL	
GREEN	
ICN	
IHL	
ITC	
J	
JMART	
JMT	
LEO	
LH	
MENA	
MITSIB	
MODERN	
NER	
NEX	
OSP	
PEER	
PLUS	
POLY	
POS	
PRIME	
PROEN	
PRTR	
RBF	
RT	
SA	
SANKO	
SCB	
SENX	
SFLEX	
SIS	
SKE	
SM	
SVOA	
TBN	
TEGH	
TIPH	
TKN	
TPAC	
TPLAS	
TQM	
TRUE	
W	
WPH	
XPG	

ที่มา: Setsmart, กสท.

* บริษัทหรือกรรมการหรือผู้บริหารของบริษัทที่มีข่าวด้านการกำกับดูแลกิจการ เช่น การกระทำผิดเกี่ยวกับหลักจริยธรรม การทุจริต คอร์รัปชัน เป็นต้น ซึ่งการใช้ข้อมูล CGR ควรตระหนักถึงข้อจำกัดก่อนประกอบด้วย