

TOP20 NVDR UPDATE



3 กันยายน 2567

Top 20 NVDR Net Buying Value (B m)

Stock	Date					
	2-ก.ย.	30-ส.ค.	29-ส.ค.	28-ส.ค.	27-ส.ค.	26-ส.ค.
KBANK	238.2	-438.3	241.1	159.2	-6.3	-42.5
IVL	110.7	460.1	6.3	-88.0	-33.2	51.3
INTUCH	80.8	-213.8	-10.7	65.5	32.0	134.2
PSP	78.2	-0.4	-0.3	0.8	-0.2	-0.4
KTB	73.2	95.7	188.3	121.1	99.9	61.8
SCGP	53.9	-64.1	-1.1	-37.6	-10.6	-6.4
TISCO	53.6	67.1	-14.5	23.5	39.3	-32.5
CPF	37.1	98.2	87.3	198.2	544.7	158.1
CRC	26.3	-137.7	-1.4	50.2	-40.5	12.5
COM7	23.7	-0.9	-76.1	-1.5	0.2	22.8
TIDLOR	22.7	7.4	-26.7	8.4	-4.5	-55.0
SISB	20.0	21.7	2.9	7.7	6.6	17.8
CENTEL	15.2	-12.9	0.3	-40.0	-12.4	-3.4
RATCH	12.7	-3.0	2.9	-3.1	-2.6	6.0
KTC	12.4	-28.1	28.6	-2.5	-14.6	-8.0
ITC	11.9	-7.7	17.7	37.0	18.5	154.0
M	11.6	16.1	3.5	-1.5	0.1	-0.2
SPRC	10.0	4.5	-34.3	-24.4	-43.7	-11.4
GLOBAL	9.9	-10.4	36.7	19.9	15.6	-8.6
TU	9.3	59.0	18.3	87.8	75.3	78.0

Top 20 NVDR Net Selling Value (B m)

Stock	Date					
	2-ก.ย.	30-ส.ค.	29-ส.ค.	28-ส.ค.	27-ส.ค.	26-ส.ค.
AWC	-461.3	205.6	-12.6	-10.9	57.4	178.6
SCB	-256.8	-141.3	-34.7	42.6	34.5	45.2
PTTEP	-219.7	384.6	-122.4	81.7	150.5	160.9
EA	-198.3	250.9	25.2	-82.8	-24.0	-552.7
OSP	-147.5	-15.4	14.2	9.0	-37.6	82.0
GPSC	-123.9	-611.6	24.9	-97.1	-37.6	56.8
SCC	-89.4	277.5	-18.2	-44.4	-150.4	-42.5
BDMS	-76.3	-312.7	4.5	-67.3	-107.0	-23.2
PTT	-72.5	-283.4	-11.3	96.8	97.4	-46.0
BCP	-64.9	-116.2	-70.3	-1.0	-109.8	-80.8
GULF	-64.2	-333.4	75.8	86.7	105.4	147.9
RCL	-57.4	196.0	-38.4	-41.4	34.4	7.4
LH	-57.3	-37.3	-59.4	-27.5	-37.6	123.8
TRUE	-53.7	41.8	-38.0	236.5	-25.1	89.3
CPALL	-51.4	74.9	118.0	102.0	85.8	145.5
PSL	-43.0	30.8	-9.7	-5.3	-16.9	-4.8
ICHI	-40.8	-6.0	-90.0	-11.6	-22.7	-7.2
CBG	-39.2	-46.8	8.0	37.0	2.1	5.3
CPAXT	-35.1	-14.5	-12.1	-39.9	-22.0	-27.7
MINT	-30.8	-105.2	-13.1	51.4	-2.5	47.2

Top 20 NVDR Most Active by Value (B m)

Stock	Total	Buy	Sell	Net	% *
AWC	1,137.3	338.0	799.3	-461.3	35.0
IVL	1,089.5	600.1	489.4	110.7	31.9
KBANK	765.4	501.8	263.6	238.2	23.0
DELTA	621.6	296.3	325.3	-29.0	36.4
EA	586.2	193.9	392.2	-198.3	19.0
PTTEP	530.3	155.3	375.0	-219.7	25.5
BDMS	498.8	211.3	287.5	-76.3	27.5
GPSC	448.2	162.1	286.0	-123.9	21.0
KTB	438.8	256.0	182.8	73.2	30.8
SCB	396.2	69.7	326.5	-256.8	23.0
CPALL	362.6	155.6	207.0	-51.4	26.0
OSP	310.2	81.3	228.8	-147.5	19.7
BH	263.7	117.9	145.8	-27.9	46.7
BTS	261.0	125.2	135.7	-10.5	32.0
BBL	253.6	112.5	141.1	-28.6	19.7
GULF	251.5	93.6	157.8	-64.2	28.9
CPF	250.3	143.7	106.6	37.1	31.7
SCC	244.2	77.4	166.8	-89.4	32.7
SCGP	240.7	147.3	93.4	53.9	35.8
ADVANC	233.3	119.0	114.3	4.7	16.9

Top 20 NVDR Daily Outstanding

Stock	Thai NVDR's	Paid Up	% of Paid Up
	Investment *	Capital Shares	Capital **
TISCO-P	7,300	9,859	74.04
MORE	2,128,542,874	7,176,748,441	29.66
MBK-W4	1,808,629	6,681,739	27.07
BBL	455,748,486	1,908,842,894	23.88
KBANK	381,000,805	2,369,327,593	16.08
THIP	12,918,002	89,999,686	14.35
GBX	147,286,302	1,089,076,392	13.52
TRUE	4,495,318,605	34,552,100,801	13.01
FSX	106,271,219	818,866,777	12.98
BH	102,779,168	794,915,942	12.93
CPALL	1,159,724,162	8,983,101,348	12.91
BDMS	1,972,483,216	15,892,001,895	12.41
BCP	164,170,527	1,376,923,157	11.92
KKP-W6	8,273,135	70,546,511	11.73
CHO-W4	32,575,633	278,474,616	11.70
MILL-W7	161,922,321	1,388,422,796	11.66
AH	40,456,345	354,842,012	11.40
W-W5	543,643,338	4,883,479,741	11.13
AAV	1,384,966,401	12,849,999,997	10.78
BCH	267,437,979	2,493,747,984	10.72

* % of Trading Volume in Underlying Securities
ที่มา: set.or.th

Note: Paid up capital shares of warrants are the number of issued warrants deduct from the total exercised warrants

* Thai NVDR's investment = จำนวนหุ้นที่ ThaiNVDR ถือครองโดยที่ยังไม่ได้ออมรายการที่รอการชำระราคาและส่งมอบหลักทรัพย์

** ตามเกณฑ์ของธนาคารแห่งประเทศไทย บริษัท ไทยเอ็นวีดีอาร์ สามารถถือครองหุ้นได้ไม่เกิน

- 25% ของทุนจดทะเบียนชำระแล้ว สำหรับ BAY CIMBT KKP KTB LHFG SCB TCAP TISCO TMB และ BFIT
- 35% ของทุนจดทะเบียนชำระแล้ว สำหรับ BBL และ KBANK

SHORT SELL

3 กันยายน 2567

ธุรกรรมขายชอร์ต

ข้อมูลการขายชอร์ตและข้อมูลการขายชอร์ตที่ยังไม่ได้ซื้อคืน ณ วันที่ 2 กันยายน 2567

หลักทรัพย์	ปริมาณการขายชอร์ต (หุ้น)			มูลค่าการ ขายชอร์ต (บาท)	% ปริมาณการขายชอร์ต เทียบกับปริมาณการซื้อขาย หุ้น Auto Matching	ปริมาณการขายชอร์ตที่ยังไม่ได้ซื้อคืน ณ สิ้นวัน (หุ้น)			ปริมาณการขายชอร์ต ที่ยังไม่ได้ซื้อคืนของหลักทรัพย์ ทั้งหมด/จำนวนหุ้นชำระแล้ว (%)
	Local	NVDR	ทั้งหมด			Local	NVDR	ทั้งหมด	
AAI	140,300	31,800	172,100	915,250	2.25%	1,000	254,900	255,900	0.01%
AAV	671,500	111,800	783,300	1,867,010	4.34%	5,385,100	18,406,957	23,792,057	0.19%
ACC	-	-	-	-	0.00%	287,600	-	287,600	0.02%
ACE	-	-	-	-	0.00%	-	210,500	210,500	0.00%
ADVANC	115,400	32,300	147,700	36,251,700	5.25%	789,100	2,208,400	2,997,500	0.10%
AEONTS	400	3,000	3,400	427,800	3.31%	56,500	284,800	341,300	0.14%
AGE	-	-	-	-	0.00%	-	298,556	298,556	0.02%
AH	19,000	-	19,000	371,080	3.92%	53,000	-	53,000	0.01%
AI	-	-	-	-	0.00%	9,600	-	9,600	0.00%
AIE	-	-	-	-	0.00%	29,200	-	29,200	0.00%
AMATA	111,400	8,000	119,400	2,638,410	3.84%	1,316,900	9,198,227	10,515,127	0.91%
AOT	336,000	426,200	762,200	45,797,975	11.49%	15,003,400	93,899,800	108,903,200	0.76%
AP	139,300	6,500	145,800	1,228,910	2.70%	10,115,200	8,197,700	18,312,900	0.58%
ASIAN	17,500	-	17,500	161,875	0.48%	63,200	-	63,200	0.01%
ASK	7,300	-	7,300	92,180	2.08%	43,700	459,600	503,300	0.10%
ASW	-	-	-	-	0.00%	50,000	-	50,000	0.01%
AURA	34,400	-	34,400	505,360	2.03%	-	177,400	177,400	0.01%
AWC	3,750,100	5,134,200	8,884,300	29,272,446	1.80%	45,258,691	217,492,722	262,751,413	0.82%
BA	-	-	-	-	0.00%	995,400	824,704	1,820,104	0.09%
BAPS	18,600	-	18,600	260,200	1.86%	65,200	995,975	1,061,175	0.17%
BAM	103,400	87,400	190,800	1,428,165	6.04%	3,817,400	2,496,300	6,313,700	0.20%
BANPU	788,100	91,100	879,200	4,813,950	1.73%	28,486,000	110,031,123	138,517,123	1.38%
BAY	3,200	-	3,200	78,720	0.65%	13,200	-	13,200	0.00%
BBGI	25,600	2,000	27,600	181,195	0.62%	330,200	14,900	345,100	0.02%
BBK1	11,900	-	11,900	449,450	0.83%	-	19,300	19,300	0.01%
BBL	29,300	91,100	120,400	16,856,000	2.61%	6,776,000	4,551,078	11,327,078	0.59%
BCH	496,400	271,200	767,600	12,016,320	8.24%	3,551,400	9,839,000	13,390,400	0.54%
BCP	278,300	412,200	690,500	25,096,150	7.22%	2,092,300	6,886,200	8,978,500	0.65%
BCPG	98,000	65,900	163,900	970,865	5.99%	197,300	6,684,543	6,881,843	0.23%
BDM5	200	271,000	271,200	7,593,600	0.84%	3,657,100	56,571,700	60,228,800	0.38%
BEAULTY	2,700	-	2,700	1,161	0.13%	119,100	-	119,100	0.00%
BEC	41,100	-	41,100	15,928	1.39%	1,250,000	1,376,000	2,626,000	0.17%
BEM	663,800	609,000	1,272,800	9,755,105	3.26%	19,318,500	180,337,696	199,656,196	1.31%
BGRIM	360,200	172,700	532,900	10,764,220	4.34%	4,621,900	15,828,839	20,450,739	0.78%
BH	12,400	56,900	69,300	16,901,600	5.99%	496,700	4,564,100	5,060,800	0.64%
BIC	157,300	740,500	897,800	20,226,000	15.92%	26,390,900	7,959,721	34,350,621	0.86%
BLA	33,700	64,200	97,900	1,691,360	9.29%	230,000	3,538,696	3,768,696	0.22%
BLAND	-	-	-	-	0.00%	1,250,000	-	1,250,000	0.02%
BPP	2,900	-	2,900	35,670	0.72%	30,300	881,355	911,655	0.03%
BSRC	148,300	40,400	188,700	1,330,435	3.83%	1,062,000	1,376,500	2,438,500	0.07%
BTG	18,800	23,100	41,900	994,330	6.13%	1,065,900	377,700	1,443,600	0.07%
BTS	685,100	3,341,200	4,026,300	16,742,244	4.11%	17,984,700	108,159,079	126,143,779	0.96%
BYD	172,300	-	172,300	184,315	0.19%	5,415,200	5,637,800	11,053,000	0.21%
CBG	16,200	6,600	22,800	1,565,825	0.87%	517,300	5,465,400	5,982,700	0.60%
CCET	113,400	56,500	169,900	864,742	0.32%	15,000	2,006,100	2,021,100	0.02%
CENTEL	9,200	-	9,200	315,775	0.23%	1,127,000	4,266,000	5,393,000	0.40%
CHG	248,600	227,300	475,900	1,218,304	10.28%	15,367,000	42,823,190	58,190,190	0.53%
CHINA	-	-	-	-	0.00%	50,500	-	50,500	0.01%
CK	700	1,500	2,200	41,910	0.22%	2,034,500	2,902,000	4,936,500	0.29%
CKP	100	35,800	35,900	132,106	0.94%	929,900	9,850,400	10,780,300	0.13%
CN01	2,011	-	2,011	32,779	6.09%	252,242	-	252,242	0.05%
CNTECH01	-	-	-	-	0.00%	633,545	-	633,545	0.13%
COCOCO	-	-	-	-	0.00%	80,100	-	80,100	0.01%
COM7	122,900	9,200	132,100	3,236,440	2.19%	9,510,200	11,096,200	20,606,400	0.86%
CPALL	583,000	153,900	736,900	44,510,275	6.38%	1,652,500	36,103,153	37,755,653	0.42%
CPAAT	24,800	22,000	46,800	1,445,425	0.88%	1,881,100	11,755,800	13,636,900	0.13%
CPF	681,200	43,700	724,900	17,375,640	4.41%	1,020,300	24,206,500	25,226,800	0.30%
CPN	37,100	40,300	77,400	4,955,200	4.73%	712,800	9,581,647	10,294,447	0.23%
CRC	119,700	402,900	522,600	15,227,200	8.92%	4,003,400	41,170,026	45,173,426	0.75%
CV	-	-	-	-	0.00%	1,115,200	-	1,115,200	0.07%
DCC	61,600	204,400	266,000	521,670	2.17%	1,281,700	6,982,200	8,263,900	0.09%
DELTA	125,300	145,400	270,700	28,933,200	3.39%	6,993,000	35,073,000	42,066,000	0.34%
DEMCO	-	-	-	-	0.00%	1,212,800	-	1,212,800	0.17%
DITTO	24,200	72,700	96,900	1,719,190	2.74%	1,427,944	-	1,427,944	0.21%
DMT	-	-	-	-	0.00%	27,600	55,200	82,800	0.01%
DOHOME	425,400	56,800	482,200	5,197,830	5.87%	2,953,800	9,149,161	12,102,961	0.37%
E1VFN3001	-	-	-	-	0.00%	1,000,000	-	1,000,000	0.14%
EA	38,200	2,119,500	2,157,700	13,808,150	0.89%	11,752,600	31,762,500	43,515,100	1.17%
EASTW	-	-	-	-	0.00%	40,900	6,800	47,700	0.00%
EGATIF	-	-	-	-	0.00%	1,180,800	-	1,180,800	0.08%
EGCO	18,100	2,500	20,600	2,206,750	4.03%	172,100	2,237,912	2,410,012	0.46%
EKH	-	-	-	-	0.00%	-	113,300	113,300	0.01%
EP	-	-	-	-	0.00%	8,000	-	8,000	0.00%
EPG	282,200	-	282,200	1,157,292	2.39%	147,600	5,334,500	5,482,100	0.20%
ERW	90,500	196,000	286,500	1,073,736	4.59%	6,914,100	3,847,380	10,761,480	0.22%
ETC	-	-	-	-	0.00%	900	-	900	0.00%
FORTH	79,000	56,200	135,200	1,677,790	1.78%	56,700	296,400	353,100	0.04%
FSMART	-	-	-	-	0.00%	-	429,544	429,544	0.06%
FUEVFN01	-	-	-	-	0.00%	1,000,000	-	1,000,000	0.20%
GPPT	109,700	8,300	118,000	1,462,930	3.52%	291,900	1,760,965	2,052,865	0.16%
GLOBAL	30,900	-	30,900	451,270	1.03%	9,860,200	20,369,232	30,229,432	0.58%
GPSC	898,700	-	898,700	36,316,775	3.41%	5,143,000	12,928,418	18,071,418	0.64%
GREEN	-	-	-	-	0.00%	95,200	-	95,200	0.01%
GULF	335,500	571,400	906,900	45,842,425	10.55%	2,888,500	73,215,000	76,103,500	0.65%
GUNKUL	280,200	135,100	415,300	985,546	1.65%	16,800	20,307,626	20,324,426	0.23%
HANA	35,200	116,400	151,600	5,926,275	4.21%	10,609,500	14,832,300	25,441,800	2.87%
HK01	-	-	-	-	0.00%	610,000	-	610,000	0.12%
HKCE01	-	-	-	-	0.00%	231,252	-	231,252	0.05%
HMPRO	94,800	248,000	342,800	3,091,810	2.10%	13,210,299	64,585,600	77,795,899	0.59%
HUMAN	35,600	-	35,600	386,840	6.07%	35,100	-	35,100	0.00%
ICHI	52,900	901,500	954,400	14,671,610	7.47%	741,800	7,424,429	8,166,229	0.63%
ILM	2,700	-	2,700	45,630	2.90%	-	208,800	208,800	0.04%
INTUCH	92,700	3,600	96,300	7,910,075	2.65%	1,018,300	17,613,500	18,631,800	0.58%
IRPC	304,700	925,600	1,230,300	1,783,600	8.56%	30,124,640	147,986,971	178,061,611	0.87%
ITC	400	658,100	658,500	13,170,280	8.41%	1,386,900	1,166,500	2,553,400	0.09%
ITD	-	-	-	-	0.00%	3,420,200	5,107,300	8,527,500	0.16%
IVL	1,764,700	854,000	2,618,700	47,665,050	2.79%	14,674,100	40,951,514	55,625,614	0.99%
JAS	189,100	150,600	339,700	868,068	1.39%	8,652,757	49,313,742	57,966,499	0.67%
JMART	90,200	92,800	183,000	2,889,590	0.77%	8,311,800	3,132,887	11,444,687	0.78%
JMT	850,300	226,000	1,076,300	17,600,350	3.79%	5,018,000	4,811,138	9,829,138	0.67%
ITS	6,200	81,100	87,300	5,941,025	8.54%	1,376,600	1,969,600	3,346,200	0.33%
KAMART	47,200	-	47,200	610,530	0.87%	406,367	-	406,367	0.03%
KBANK	253,300	28,900	282,200	40,089,250	2.41%	672,400	12,741,200	13,413,600	0.57%
KBSPIF	1,300	-	1,300	10,400	1.50%	1,300	-	1,300	0.00%
KCE	139,900	207,100	347,000	13,186,000	12.17%	9,680,400	11,268,100	20,948,500	1.77%
KEX	-	-	-	-	0.00%	872,300	1,040,000	1,912,300	0.05%
KGI	5,600	-	5,600	23,408	0.63%	44,400	-	44,400	0.00%
KKP	116,500	22,700	139,200	6,344,225	9.72%	3,364,300	5,627,238	8,991,538	1.06%
KSL	-	-	-	-	0.00%	-	2,562,000	2,562,000	0.06%
KTB	939,600	227,600	1,167,200	21,503,030	3.02%	7,061,200	36,100,900	43,162,100	0.31%
KTC	144,600	394,800	539,400	22,547,750	6.65%	3,667,600	24,973,500	28,641,100	1.11%
LANNA	42,700	-	42,700	742,980					

SHORT SELL

ธุรกรรมขายชอร์ต

(ต่อ) ข้อมูลการขายชอร์ตและข้อมูลการขายชอร์ตที่ยังไม่ได้ซื้อคืน ณ วันที่ 2 กันยายน 2567

หลักทรัพย์	ปริมาณการขายชอร์ต (หุ้น)			มูลค่าการ ขายชอร์ต (บาท)	% ปริมาณการขายชอร์ต เทียบกับปริมาณการซื้อขาย แบบ Auto Matching	ปริมาณการขายชอร์ตที่ยังไม่ได้ซื้อคืน ณ สิ้นวัน (หุ้น)			ปริมาณการขายชอร์ต ที่ยังไม่ได้ซื้อคืนของหลักทรัพย์ ทั้งหมด/จำนวนหุ้นชำระแล้ว (%)
	Local	NVDR	ทั้งหมด			Local	NVDR	ทั้งหมด	
MEGA	-	1,700	1,700	64,175	0.54%	217,300	1,854,400	2,071,700	0.24%
MGC	-	-	-	-	0.00%	-	373,500	373,500	0.03%
MINT	362,200	707,500	1,069,700	28,881,900	10.65%	3,723,100	62,403,632	66,126,732	1.17%
MTC	14,700	2,100	16,800	733,250	1.08%	6,211,200	17,394,415	23,605,615	1.11%
NDX01	-	-	-	-	0.00%	616,300	-	616,300	0.04%
NER	115,100	147,500	262,600	1,281,628	4.38%	20,600	1,165,300	1,185,900	0.06%
NEX	70,700	-	70,700	62,915	0.18%	-	902,700	902,700	0.04%
NSL	400	-	400	11,800	0.01%	-	-	-	0.00%
ONEE	118,400	-	118,400	413,870	3.20%	1,025,300	3,311,900	4,337,200	0.18%
OR	192,300	550,300	742,600	11,225,440	5.58%	16,251,000	40,960,400	57,211,400	0.48%
ORI	530,700	-	530,700	2,188,804	3.42%	123,200	13,059,750	13,182,950	0.54%
OSP	461,500	2,064,700	2,526,200	52,494,080	6.67%	5,746,500	21,232,289	26,978,789	0.90%
PLANB	-	152,400	152,400	1,222,340	2.06%	1,538,500	7,175,672	8,714,172	0.20%
PLAT	-	-	-	-	0.00%	-	34,600	34,600	0.00%
PR9	43,200	-	43,200	821,620	3.33%	-	18,600	18,600	0.00%
PRM	34,300	-	34,300	284,015	0.55%	2,253,200	7,736,600	9,989,800	0.40%
PSH	4,100	15,400	19,500	173,550	0.93%	56,700	1,553,200	1,609,900	0.07%
PSL	206,400	444,800	651,200	5,298,395	3.48%	2,291,400	3,641,400	5,932,800	0.38%
PTG	153,600	-	153,600	1,336,985	2.39%	238,500	10,611,800	10,850,300	0.65%
PTL	-	-	-	-	0.00%	-	104,600	104,600	0.01%
PTT	-	-	-	-	0.00%	10,391,800	68,309,200	78,701,000	0.28%
PTTEP	176,200	1,060,800	1,237,000	173,194,750	16.64%	483,900	34,049,200	34,533,100	0.87%
PTTGC	231,900	41,900	273,800	6,873,000	2.56%	4,501,700	20,913,400	25,415,100	0.56%
QH	103,400	1,350,800	1,454,200	2,597,180	11.13%	1,904,300	42,994,999	44,899,299	0.42%
RAM	-	-	-	-	0.00%	-	32,000	32,000	0.00%
RATCH	53,300	19,900	73,200	2,214,300	2.34%	817,200	9,348,704	10,165,904	0.47%
RBF	40,200	-	40,200	233,155	0.89%	3,603,100	4,363,600	7,966,700	0.40%
RCL	467,500	154,500	622,000	14,139,400	6.34%	2,687,700	7,110,800	9,798,500	1.18%
RJH	-	-	-	-	0.00%	-	68,499	68,499	0.02%
ROJNA	50,800	300	51,100	297,310	1.87%	217,800	4,600	222,400	0.01%
RPC	-	-	-	-	0.00%	47,600	-	47,600	0.00%
S	42,800	-	42,800	492,200	2.61%	797,900	304,700	1,102,600	0.10%
SABINA	10,000	9,200	19,200	412,800	0.00%	122,000	67,800	189,800	0.00%
SABLY	-	-	-	-	0.00%	47,800	148,800	196,600	0.06%
SAFE	-	-	-	-	0.00%	114,400	819,700	934,100	0.05%
SAK	-	-	-	-	0.00%	-	87,400	87,400	0.03%
SAMART	3,600	-	3,600	23,040	0.00%	132,000	-	132,000	0.01%
SAPPE	49,500	113,800	163,300	11,398,050	10.69%	245,400	461,300	706,700	0.07%
SAT	5,800	100	5,900	71,540	2.60%	692,400	1,391,400	2,083,800	0.68%
SAV	-	-	-	-	0.00%	5,800	1,031,300	1,037,100	0.24%
SAWAD	92,300	65,500	157,800	5,903,000	5.38%	30,000	-	30,000	0.00%
SC	370,600	-	370,600	939,530	3.97%	3,228,070	10,278,133	13,506,203	0.89%
SCB	60,900	86,900	147,800	15,759,550	1.83%	1,272,200	1,897,268	3,169,468	0.07%
SCC	150,300	308,600	458,900	104,591,900	28.00%	4,669,200	9,685,400	14,354,600	0.43%
SCCC	-	-	-	-	0.00%	2,222,300	5,273,150	7,495,450	0.62%
SCGP	201,300	1,354,700	1,556,000	37,582,680	0.00%	8,300	101,335	109,635	0.04%
SCN	-	-	-	-	0.00%	2,356,500	38,713,626	41,070,126	0.98%
SGP	-	-	-	-	0.00%	50,000	-	50,000	0.00%
SHR	200	-	200	404	0.02%	26,700	2,700	29,400	0.00%
SINGER	86,000	29,400	115,400	1,077,725	0.74%	221,200	-	221,200	0.01%
SIRI	1,489,800	831,400	2,321,200	3,922,828	6.52%	259,500	210,753	470,253	0.06%
SIS	6,200	-	6,200	162,725	3.48%	21,319,500	79,519,400	100,838,900	0.58%
SISB	66,000	39,100	105,100	3,147,575	4.45%	14,800	-	14,800	0.00%
SIWD	76,200	-	76,200	808,300	2.22%	84,600	1,235,800	1,320,400	0.4%
SKY	34,900	-	34,900	791,810	1.68%	318,400	253,422	571,822	0.03%
SNPN	94,100	-	94,100	1,140,590	2.67%	658,500	263,915	922,415	0.13%
SPA	47,400	-	47,400	302,995	0.78%	2,189,200	498,200	2,687,400	0.28%
SPALI	-	43,200	43,200	751,680	3.91%	192,400	-	192,400	0.02%
SPCG	58,500	5,000	63,500	532,245	6.71%	1,344,800	9,821,009	11,165,809	0.57%
SPRC	256,300	30,100	286,400	2,019,005	2.23%	55,100	324,700	380,800	0.04%
SSP	2,800	-	2,800	17,080	0.44%	5,736,100	59,567,183	65,303,283	1.51%
STA	345,600	187,000	532,600	11,513,980	3.52%	68,800	58,646	127,446	0.01%
STARSLY	-	-	-	-	0.00%	7,809,700	5,807,175	13,616,875	0.89%
STAR5001	-	-	-	-	0.00%	-	31,800	31,800	0.04%
STEC	42,600	-	42,600	366,370	2.45%	500,201	-	500,201	0.10%
STGT	162,300	-	162,300	1,864,170	3.25%	3,617,300	6,135,992	9,753,292	0.64%
STPI	11,700	-	11,700	39,046	1.05%	495,700	127,749	623,449	0.02%
SUPER	484,500	-	484,500	121,125	5.05%	52,500	-	52,500	0.00%
SUPEREIF	-	-	-	-	0.00%	3,920,600	38,020,600	41,941,200	0.15%
SUSCO	13,200	-	13,200	44,614	0.53%	4,000	4,000	4,000	0.00%
TAE	-	-	-	-	0.00%	197,500	1,650,500	1,848,000	0.18%
TASCO	77,700	89,800	167,500	2,830,750	3.44%	10,400	-	10,400	0.00%
TCAP	-	13,100	13,100	658,275	1.29%	1,273,000	3,692,900	4,965,900	0.31%
TDEX	-	-	-	-	0.00%	177,600	3,149,228	3,326,828	0.32%
TFG	79,300	-	79,300	359,342	0.88%	3,600	-	3,600	0.00%
THANI	97,300	-	97,300	192,115	2.92%	64,900	2,760,600	2,825,500	0.05%
THCOM	100	-	100	1,240	0.00%	385,200	29,714,805	30,100,005	0.48%
THG	1,900	100	2,000	60,000	1.89%	618,100	1,753,000	2,371,100	0.22%
TIDLOR	24,600	143,800	168,400	2,704,300	1.34%	153,900	1,389,901	1,543,801	0.18%
TIPH	-	-	-	-	0.00%	7,489,991	11,495,146	18,985,137	0.65%
TISCO	252,000	42,300	294,300	28,080,600	7.43%	21,600	1,407,300	1,428,900	0.24%
TKC	-	-	-	-	0.00%	12,223,800	7,476,395	19,700,195	2.46%
TKN	37,600	7,400	45,000	409,510	1.36%	-	6,400	6,400	0.00%
TLI	180,200	636,300	816,500	6,230,160	8.21%	1,000	7,037,200	7,038,200	0.51%
TOA	30,600	4,500	35,100	623,820	3.17%	6,157,300	7,018,100	13,175,400	0.12%
TOP	186,100	226,200	412,300	22,074,150	7.67%	7,405,400	1,405,400	2,111,500	0.10%
TPPL	200	949,600	949,800	1,123,216	17.88%	6,760,400	34,857,807	41,618,207	1.86%
TPIPP	300	24,700	25,000	75,000	1.88%	8,978,899	69,885,400	78,864,299	0.42%
TQM	-	-	-	-	0.00%	132,900	2,753,798	2,886,698	0.03%
TRP	-	-	-	-	0.00%	28,400	420,586	448,986	0.07%
TRUE	1,287,200	-	1,287,200	13,200,910	4.85%	29,800	-	29,800	0.01%
TTA	80,900	100	81,000	453,955	0.98%	17,340,100	6,770,864	24,110,964	0.07%
TTB	4,387,400	99,000	4,486,400	8,173,611	2.07%	740,600	2,510,200	3,250,800	0.18%
TTCL	-	-	-	-	0.00%	96,648,600	332,274,000	428,922,600	0.44%
TTW	3,500	58,200	61,700	568,085	3.60%	27,600	1,900	29,500	0.00%
TU	121,900	9,300	131,200	2,046,720	1.46%	283,400	4,371,900	4,655,300	0.12%
TVO	18,400	1,100	19,500	397,990	1.53%	2,667,900	14,925,049	17,592,949	0.39%
UBE	-	-	-	-	0.00%	38,300	384,040	422,340	0.05%
UNIQ	-	-	-	-	0.00%	284,200	-	284,200	0.01%
UTP	-	-	-	-	0.00%	7,200	-	7,200	0.00%
VGI	2,642,500	2,620,700	5,263,200	12,735,090	3.12%	-	200	200	0.00%
VBHA	-	-	-	-	0.00%	19,656,900	45,738,320	65,395,220	0.58%
VNG	100	-	100	366	0.16%	-	43,800	43,800	0.00%
WHA	294,900	-	294,900	1,577,715	1.53%	2,500	-	2,500	0.00%
WHAUP	68,800	-	68,800	276,806	2.94%	63,601,000	43,349,300	106,950,300	0.72%
WORK	-	-	-	-	0.00%	476,400	1,378,600	1,855,000	0.05%
WP	-	-	-	-	0.00%	78,900	-	78,900	0.02%
XO	2,800	125,700	128,500	3,130,530	14.70%	800	-	800	0.00%
						30,000	940,700	970,700	0.23%

ข้อมูลการขายชอร์ตที่ยังไม่ได้ซื้อคืน (Outstanding Short Positions) เป็นข้อมูลรายวันที่ตลาดหลักทรัพย์ฯ ได้รับรายงานจากสมาชิก ซึ่งสมาชิกจะปรับปรุงรายการเมื่อได้รับแจ้งข้อมูลการซื้อขายชอร์ตจากลูกค้าหรือเมื่อเกิน 60 วันนับจากวันที่ลูกค้าขายชอร์ต

- ไม่รวมรายการขายชอร์ตของสมาชิกที่เป็นผู้ร่วมค้าหน่วยลงทุน หรือผู้ดูแลสภาพคล่องของหน่วยลงทุนของกองทุนรวมอทีเอฟเพื่อบัญชีบริษัทประเภทเพื่อกำกำไรจากส่วนต่างของราคาหรือเพื่อดูแลสภาพคล่อง แล้วแต่กรณี
- ข้อมูลการขายชอร์ตที่ยังไม่ได้ซื้อคืน - หลักทรัพย์ที่ไม่ใช่หุ้นสามัญจะใช้จำนวนหลักทรัพย์จดทะเบียนกับ ตลท. แทนจำนวนหุ้นชำระแล้ว

ที่มา : set.or.th

รายงานการเปลี่ยนแปลงการถือหลักทรัพย์และสัญญาซื้อขายล่วงหน้าของผู้บริหาร (แบบ 59) ประจำวันที่ 2 กันยายน 2567

ชื่อบริษัท	วิธีการได้มา/จำหน่าย	ชื่อผู้บริหาร	ประเภทหลักทรัพย์	วันที่ได้มา/จำหน่าย	จำนวน	ราคา
AQUA	ซื้อ	นาย ฉาย นนนา	หุ้นสามัญ	30/08/2567	6,800,000	0.35
CAZ	ขาย	นาย หวัง ยอม จี	หุ้นสามัญ	27/08/2567	90,000	3.35
CHAYO	ขาย	นาย กิตติ ตั้งศรีวงศ์	หุ้นสามัญ	27/08/2567	550,000	3.56
CHAYO	ขาย	นาย กิตติ ตั้งศรีวงศ์	หุ้นสามัญ	28/08/2567	26,800	3.50
CHAYO	ขาย	นาย กิตติ ตั้งศรีวงศ์	หุ้นสามัญ	29/08/2567	73,200	3.50
CHAYO	ขาย	นาย กิตติ ตั้งศรีวงศ์	หุ้นสามัญ	30/08/2567	500,000	3.49
CHAYO	ซื้อ	นาย ณัฐวิทย์ ยศะสินธุ์	หุ้นสามัญ	28/08/2567	20,000	3.50
CHAYO	ซื้อ	นาย ณัฐวิทย์ ยศะสินธุ์	หุ้นสามัญ	29/08/2567	40,000	3.47
CHAYO	ซื้อ	นาย ณัฐวิทย์ ยศะสินธุ์	หุ้นสามัญ	30/08/2567	30,000	3.47
CREDIT	ซื้อ	นาย รอยย์ กุณารา	หุ้นสามัญ	29/08/2567	5,000	16.70
CREDIT	ซื้อ	นาย รอยย์ กุณารา	หุ้นสามัญ	30/08/2567	4,000	17.10
DEXON	ซื้อ	นาย มาร์ติน สดิวัก	ใบแสดงสิทธิในผลประโยชน์ที่	29/08/2567	18,100	1.65
DEXON	ซื้อ	นาย มาร์ติน สดิวัก	ใบแสดงสิทธิในผลประโยชน์ที่	30/08/2567	1,500	1.65
EKH	ซื้อ	นาย สุทธิพงษ์ ตั้งสัจจะพจน์	ใบสำคัญแสดงสิทธิที่จะซื้อหุ้น	29/08/2567	50,000	0.46
EKH	ซื้อ	นาย สุทธิพงษ์ ตั้งสัจจะพจน์	ใบสำคัญแสดงสิทธิที่จะซื้อหุ้น	30/08/2567	50,000	0.40
EP	ซื้อ	นาย ยุทธ ชินสุภักดิ์	หุ้นสามัญ	30/08/2567	3,600	1.91
FN	โอน	นาย โอมา ส่งวัฒนา	หุ้นสามัญ	23/08/2567	1,500,000	-
FN	โอน	นาย โอมา ส่งวัฒนา	หุ้นสามัญ	23/08/2567	1,000,000	-
FN	โอน	นาย โอมา ส่งวัฒนา	หุ้นสามัญ	23/08/2567	1,000,000	-
FTI	ซื้อ	นาง วรญา ภาวพัชร	หุ้นสามัญ	19/08/2567	118,500	2.15
FTI	ซื้อ	นาง วรญา ภาวพัชร	หุ้นสามัญ	20/08/2567	71,000	2.17
FTI	ซื้อ	นาง วรญา ภาวพัชร	หุ้นสามัญ	21/08/2567	43,100	2.18
FTI	ซื้อ	นาง วรญา ภาวพัชร	หุ้นสามัญ	22/08/2567	55,000	2.18
FTI	ซื้อ	นาง วรญา ภาวพัชร	หุ้นสามัญ	23/08/2567	96,000	2.16
FTI	ซื้อ	นาง วรญา ภาวพัชร	หุ้นสามัญ	26/08/2567	91,000	2.15
FTI	ซื้อ	นาง วรญา ภาวพัชร	หุ้นสามัญ	27/08/2567	90,000	2.15
FTI	ซื้อ	นาง วรญา ภาวพัชร	หุ้นสามัญ	28/08/2567	351,000	2.15
FTI	ซื้อ	นาง วรญา ภาวพัชร	หุ้นสามัญ	29/08/2567	54,000	2.16
FTI	ซื้อ	นาง วรญา ภาวพัชร	หุ้นสามัญ	30/08/2567	34,700	2.16
HPT	ขาย	นาง วรณี เขาวกิตติโสภณ	หุ้นสามัญ	28/08/2567	2,000,000	0.48
HPT	ขาย	นาง วรณี เขาวกิตติโสภณ	หุ้นสามัญ	29/08/2567	2,000,000	0.46
HTC	ขาย	พันเอก พีร รัตกุล	หุ้นสามัญ	30/08/2567	480,000	15.86
JR	ซื้อ	นาย ธีรนนท์ วิวัฒน์เกษภูวณ	หุ้นสามัญ	30/08/2567	3,300	3.48
KCG	ซื้อ	นาย ทรงธรรม เพียรพัฒน์วิทย์	หุ้นสามัญ	30/08/2567	10,000	9.75
MJD	ซื้อ	นางสาว เพชรลดา พูลวรลักษณ์	หุ้นสามัญ	29/08/2567	100	0.98
MOONG	ซื้อ	นาย ทรงธรรม เพียรพัฒน์วิทย์	หุ้นสามัญ	30/08/2567	6,800	1.99
MTI	ซื้อ	นาง นवलพรรณ ลำข้า	หุ้นสามัญ	30/08/2567	4,600	107.03
PCC	ซื้อ	นาย กิตติ สัมฤทธิ์	หุ้นสามัญ	30/08/2567	13,000	2.84
PEACE	ซื้อ	นางสาว พีรชา ศิริโสภณ	หุ้นสามัญ	30/08/2567	4,100	2.81
PRTR	ขาย	นาย เกร็ด วิลเลียม พอลลัด	หุ้นสามัญ	29/08/2567	3,000,000	4.76
RAM	ซื้อ	นางสาว ฤกษ์จี กาญจนพิทักษ์	หุ้นสามัญ	30/08/2567	6,000	28.00
SAMTEL	ซื้อ	นาย เจริญรัฐ วิไลลักษณ์	หุ้นสามัญ	30/08/2567	52,000	4.34
SFLEX	ซื้อ	นาย ปรีทรรณ อภิธนาศรีวงศ์	หุ้นสามัญ	30/08/2567	500,000	3.36
SPA	ซื้อ	นาย ภูมิพันธ์ บุญญาประมัย	หุ้นสามัญ	30/08/2567	580,000	6.19
SPA	ซื้อ	นาย ภูมิพันธ์ บุญญาประมัย	หุ้นสามัญ	30/08/2567	50,000	6.25
SPALI	ซื้อ	นาง อัจฉรา ตั้งมิตรธรรม	หุ้นสามัญ	29/08/2567	370,000	16.88
SPALI	ซื้อ	นาง อัจฉรา ตั้งมิตรธรรม	หุ้นสามัญ	30/08/2567	80,000	17.20
SPALI	ซื้อ	นาย ประทีป ตั้งมิตรธรรม	หุ้นสามัญ	29/08/2567	370,000	16.88
SPALI	ซื้อ	นาย ประทีป ตั้งมิตรธรรม	หุ้นสามัญ	30/08/2567	80,000	17.20
STPI	ซื้อ	นาง อนิลรัตน์ นิตสีโรจัน	หุ้นสามัญ	2/09/2567	2,100,000	3.40
STPI	ซื้อ	นางสาว สุพิตรา ยิ่งตรง	หุ้นสามัญ	2/09/2567	1,434	3.40
STPI	ซื้อ	นาย ชวรัตน์ ชาญวีรกูล	หุ้นสามัญ	2/09/2567	2,940,770	3.40
TACC	ขาย	นาย ชัชวรี วัฒนสุข	หุ้นสามัญ	23/08/2567	251,300	4.73
TACC	ขาย	นาย ชัชวรี วัฒนสุข	หุ้นสามัญ	26/08/2567	353,400	4.74
TACC	ขาย	นาย ชัชวรี วัฒนสุข	หุ้นสามัญ	27/08/2567	200,000	4.77
TNR	ซื้อ	นาย ปฐมพงศ์ สุขย์คห	หุ้นสามัญ	30/08/2567	6,000	9.61
UVAN	ขาย	นาย ปราโมทย์ พรประภา	หุ้นสามัญ	28/08/2567	388,800	8.37
UVAN	ขาย	นาย ปราโมทย์ พรประภา	หุ้นสามัญ	29/08/2567	411,200	8.31

ที่มา: sec.or.th

รายงานการได้มา/จำหน่ายหลักทรัพย์ของกิจการ (แบบ 246-2) ประจำวันที่ 2 กันยายน 2567

- หุ้น หมายถึง หุ้นสามัญหรือหุ้นบุริมสิทธิ หรือใบแสดงสิทธิในผลประโยชน์ที่เกิดจากหลักทรัพย์อ้างอิงไทย (DR) หลักทรัพย์แปลงสภาพ หมายถึง ใบสำคัญแสดงสิทธิที่จะซื้อหุ้นสามัญ หุ้นกู้แปลงสภาพ หรือหลักทรัพย์อื่นที่อาจแปลงสภาพได้
- กรณีที่มีการรายงานเป็นกลุ่ม ชื่อผู้ได้มา/จำหน่าย จะแสดงข้อมูลของบุคคลในกลุ่มที่มีการเปลี่ยนแปลง ส่วน %การได้มา/จำหน่าย และ %การขายได้มา/จำหน่าย จะแสดงต่อเฉพาะของทั้งกลุ่ม และบุคคลตามมาตรา 258 (เขียนตามบุคคลมาตรา 258)
- ข้อมูลเบื้องต้น หมายถึง ข้อมูลยังไม่ครบถ้วน และ/หรือ อยู่ระหว่างการสอบถาม ฉบับแก้ไข หมายถึง ผู้รายงานยื่นเอกสารชุดใหม่ เพื่อแก้ไขจุดเดิม chain principle หมายถึง การได้มา/จำหน่ายที่เป็นการได้มาในจำนวนที่ทำให้ผู้ได้มาต้องทำค่าเสนอซื้อหลักทรัพย์ทั้งหมดของกิจการ

ที่มา: sec.or.th

TURNOVER LIST



3 กันยายน 2567

TURNOVER LIST & TRADING ALERT

หลักทรัพย์ที่เข้าข่ายมาตรการจำกัดการซื้อขาย

สิ้นสุด	หลักทรัพย์	ระดับ 1		ระดับ 2		ระดับ 3	
		วันเริ่มต้น	วันสิ้นสุด	วันเริ่มต้น	วันสิ้นสุด	วันเริ่มต้น	วันสิ้นสุด
28 ส.ค. 67	ZIGA	28 ส.ค. 67	17 ก.ย. 67				
28 ส.ค. 67	ZIGA-W2	28 ส.ค. 67	17 ก.ย. 67				
23 ส.ค. 67	MONO	26 ส.ค. 67	13 ก.ย. 67				
21 ส.ค. 67	ARIN	22 ส.ค. 67	11 ก.ย. 67				

หมายเหตุ

เมื่อหุ้นสามัญเข้ามาตรการให้หลักทรัพย์อื่นของบง. และหลักทรัพย์ที่มีการอ้างอิงหลักทรัพย์ของบง. เข้ามาตรการจำกัดการซื้อขายด้วย (ยกเว้น DW) โดย

1. Cash Balance: สมาชิกต้องดำเนินการให้ลูกค้าซื้อหลักทรัพย์ด้วยบัญชี **Cash Balance** เท่านั้น โดยลูกค้าต้องวางเงินสดไว้ล่วงหน้ากับสมาชิกเต็มจำนวนก่อนซื้อหลักทรัพย์

2. ห้ามคำนวณวงเงินซื้อขาย: ห้ามสมาชิกใช้หลักทรัพย์เป็นหลักประกันในการคำนวณเป็นวงเงินซื้อขายหลักทรัพย์ (ในทุกประเภทบัญชี)

3. ห้าม Net Settlement: ห้ามสมาชิกหักกลบราคาซื้อขายกับราคาขายหลักทรัพย์เดียวกันในวันเดียวกัน (ซื้อและขายหลักทรัพย์เดียวกันในวันเดียวกัน ค่าขายคืนเป็นเงินในวันทำการถัดไป)

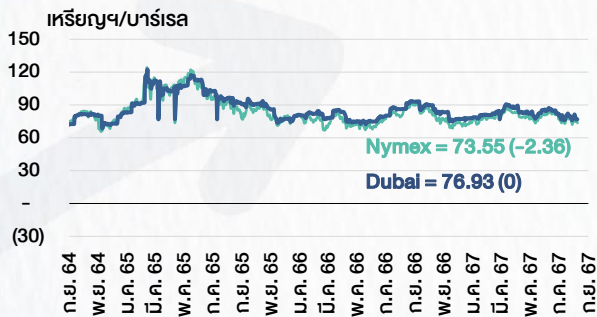
ทั้งนี้ มาตรการจำกัดการซื้อขาย มีปัจจัยที่ใช้ในการพิจารณา คือ อัตราหมุนเวียนการซื้อขาย (**Turnover ratio**) มูลค่าการซื้อขาย และราคาซื้อขาย ที่ไม่สอดคล้องกับปัจจัยพื้นฐาน เช่น **P/E Ratio** เป็นต้น

ที่มา: set.or.th

CYCLICAL WATCH

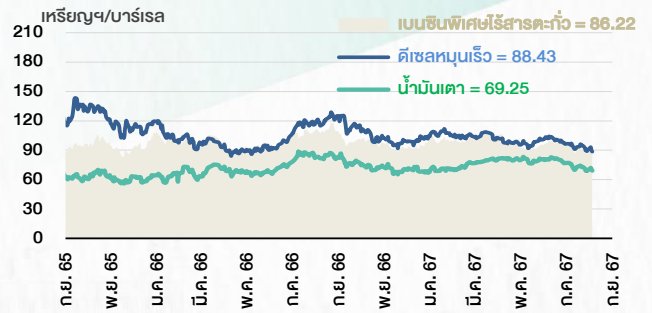
🕒 3 กันยายน 2567

ราคาน้ำมันดิบ



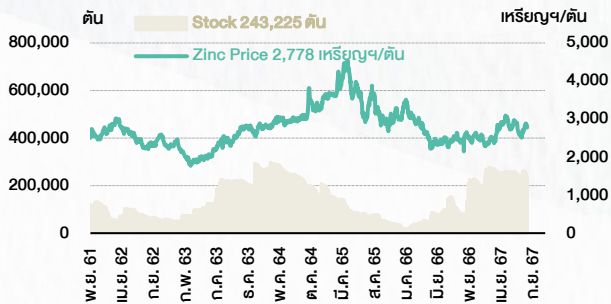
ที่มา : TQ professional

ราคาขายปลีกน้ำมันสำเร็จรูปตลาดสิงคโปร์



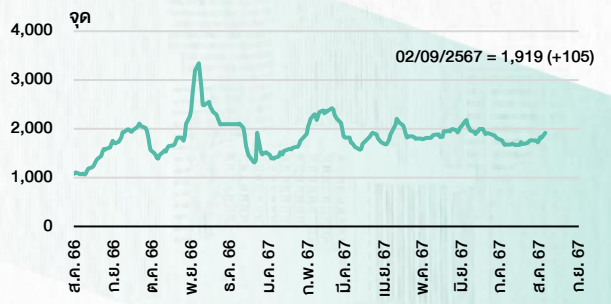
ที่มา : TOP

ราคาสังกะสี



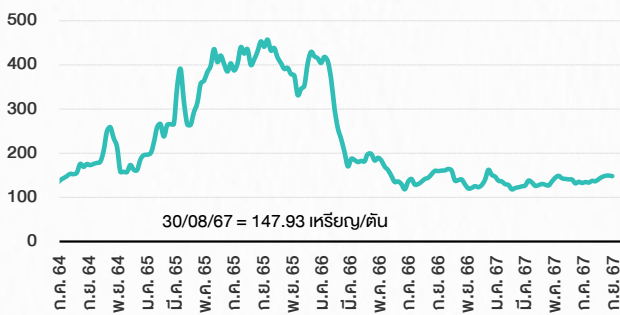
ที่มา : lme.co.uk

ดัชนีค่าระวาง BDI



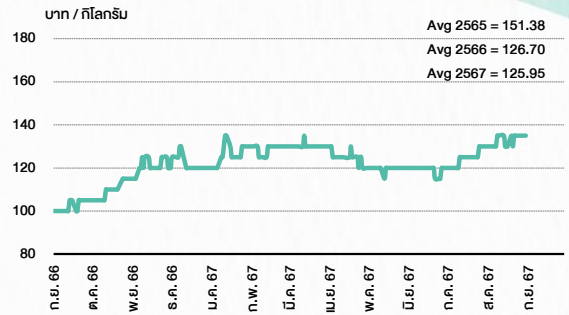
ที่มา : TQ professional

ราคาก๊าซหุงต้ม



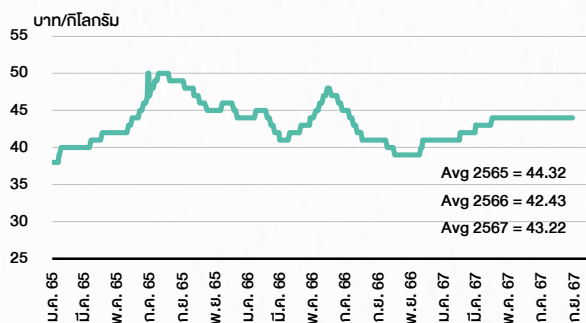
ที่มา : BANPU

ราคาถ่านหิน 61-70 ตัน/กก.



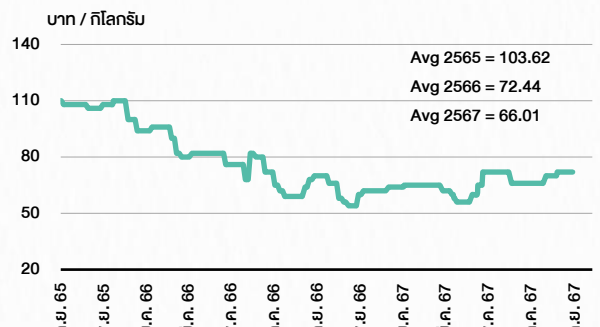
ที่มา : สำนักงานเศรษฐกิจการเกษตร

ราคาไก่เป็น



ที่มา : สำนักงานเศรษฐกิจการเกษตร

ราคาหมู



ที่มา : สำนักงานเศรษฐกิจการเกษตร

STOCK CALENDAR

🕒 3 กันยายน 2567

September 2024				
Monday	Tuesday	Wednesday	Thursday	Friday
<p>2</p> <p>Last trading day ALL STRAK WORLD</p> <p>XD BCPG @B0.10 DRT @B0.26 OR @B0.27 PB @B0.89</p> <p>Conversion SIMAT-W5 1:1w @B2.00 (Final)</p>	<p>3</p> <p>Par change RS B0.50 par (from B1)</p> <p>Delisting ALL STRAK WORLD SIMAT-W5</p> <p>Last trading day TRUBB-W2</p> <p>XD BSRC @B0.08 LUXF @B0.54 MINT @B0.25 TPCH @B0.23</p> <p>New shares trading KGEN 400,000,000 shrs (pp)</p>	<p>Sector move Thanulus (TNL) - Fashion > Finance & Securities</p> <p>XD BA @B0.60 BBL @B2.00 BCP @B0.60 GAHREIT @B0.32 GROREIT @B0.28 KKP @B1.25 MJLF @B0.1300 PINGAN80 @tba</p> <p>XE TRUBB-W2 1:1w @B6.00 (final, "SP")</p> <p>XN CTARAF @B0.1350</p>	<p>4</p> <p>Par change KWI B1.35 par (from B2.31)</p> <p>XD HTC @B0.48 ONEE @B0.08 RATCH @B0.80 MST @B0.38 NETASE80 @tba SCB @B2.00</p>	<p>5</p> <p>XD BKNG80X @tba LANNA @B1.10 PEP80X @tba</p> <p>XW SGC 5 existing: 1SGC-W1</p>
<p>9</p> <p>XD GOOG80X @tba GPSC @B0.45 HPF @B0.133 MHI @B0.175 M-STOR @B0.11 MINIT @B0.035 MINIT2 @B0.075 MNRF @B0.03</p>	<p>10</p> <p>Last trading day TRITN-W6</p> <p>XD BANPU @B0.18 BDMS @B0.35 HMPRO @B0.18 SSPF @B0.1655 TIPH @B0.50 TISCO @B2.00 TISCO-P @B2.00</p>	<p>11</p> <p>XD BAY @B0.40 EASTW @B0.01 KBANK @B1.50 SUSCO @B0.08 TPIPL @B0.02 TPIPP @B0.09</p> <p>XE TRITN-W6 1:1w @B0.25 (final, "SP")</p>	<p>12</p> <p>XD EGCO @B3.25 KO80X @tba TCAP @B1.25 TCAP-P @B1.25</p> <p>Conversion MBAX-W2 1:1w @B3.00 (final) NATION-W4 1:1w @B0.25 PPPM-W6 1:1w @B0.22</p>	<p>13</p>
<p>16</p> <p>Conversion MBK-W3 1.0754:1w @B2.7895 MBK-W4 1.0443:1w @B2.8727 PRG-W1 1.095:1w @B4.5663 PRG-W2 1.0641:1w @B4.699 PRG-W3 1.0349:1w @B4.8311 PRG-W4 1:1w @B5.00</p>	<p>17</p>	<p>18</p> <p>Conversion SABUY-W2 1:1w @B5.00 (final)</p>	<p>19</p> <p>Delist SABUY-W2</p>	<p>20</p>
<p>23</p> <p>Last trading day SAAM-W2 TPS-W1</p> <p>XD SO @B0.007407407623 SO 15 existing: 1std</p>	<p>24</p> <p>XE SAAM-W2 1.0056:1w @B10.9753 (final, "SP") TPS-W1 1:1w @B1.20 (final, "SP")</p>	<p>25</p>	<p>26</p> <p>XD NINTENDO19 @tba SMFG19 @B0.1066</p> <p>Conversion TRUBB-W2 1:1w @B6.00 (final)</p>	<p>27</p>
<p>30</p> <p>Conversion APURE-W3 1.03948:1w @B6.734 DEMCO-W7 1:1w @B3.50</p>				

October 2024				
Monday	Tuesday	Wednesday	Thursday	Friday
	<p>1</p>	<p>2</p>	<p>3</p> <p>Conversion ASW240A 1cb:125 @B8.00 (final) TRITN-W6 1:1w @B0.25 (final)</p>	<p>4</p>
<p>7</p> <p>Last trading day W-W5</p> <p>XW JAS 2 existing: 1JAS-W4</p>	<p>8</p> <p>XE W-W5 0.0667:1w @B2.10 (final, "SP")</p>	<p>9</p>	<p>10</p>	<p>11</p>
<p>14</p> <p>PUBLIC HOLIDAY (Substitution for H.M. King Bhumibol Adulyadej The Great Memorial Day)</p>	<p>15</p>	<p>16</p>	<p>17</p> <p>Conversion SAAM-W2 1.0056:1w @B10.9753 (final) TPS-W1 1:1w @B1.20 (final)</p>	<p>18</p>
<p>21</p>	<p>22</p>	<p>23</p> <p>PUBLIC HOLIDAY (Chulalongkorn Day)</p>	<p>24</p>	<p>25</p>
<p>28</p>	<p>29</p>	<p>30</p> <p>XD MC @B0.40</p> <p>Conversion W-W5 0.0667:1w @B2.10 (final)</p>	<p>31</p>	

ที่มา: set.or.th

ANTI-CORRUPTION PROGRESS INDICATOR

คำอธิบายผลการประเมินแต่ละระดับ

ระดับที่ 1 มีนโยบาย (Committed)

มีคำมั่นหรือมติคณะกรรมการในเรื่องการดำเนินธุรกิจที่จะไม่มีส่วนเกี่ยวข้องกับการทุจริตและการดูแลให้บริษัทปฏิบัติตามกฎหมายที่เกี่ยวข้อง

ระดับที่ 2 ประกาศเจตนา (Declared)

มีการประกาศเจตนาเป็นแนวร่วมปฏิบัติของภาคเอกชนไทยในการต่อต้านการทุจริต (CAC) หรือโครงการต่อต้านการทุจริตที่กำหนดให้องค์กรต้องมีกระบวนการในตนเองเดียวกัน

ระดับที่ 3 มีมาตรการป้องกัน (Established)

มีมาตรการป้องกัน การประเมินความเสี่ยง การสื่อสารและฝึกอบรมแก่พนักงาน รวมทั้งการดูแลให้มีการดำเนินการและการทบทวนความเหมาะสมของมาตรการอย่างสม่ำเสมอ

ระดับที่ 4 ได้รับการรับรอง (Certified)

มีการสอบทานจากคณะกรรมการตรวจสอบหรือผู้สอบบัญชีที่สำนักงาน ก.ล.ต. ให้ความเห็นชอบ และได้รับการรับรองหรือผ่านการตรวจสอบเพื่อความเชื่อมั่นอย่างเป็นทางการจากหน่วยงานภายนอก (เช่น CAC)

ระดับที่ 5 ขยายผลสู่ผู้ที่เกี่ยวข้อง (Extended)

มีการขยายผลการดำเนินนโยบายต่อต้านการทุจริตสู่ผู้ที่เกี่ยวข้องในห่วงโซ่อุปทาน และการเปิดเผยข้อมูลเกี่ยวกับกรณีการทุจริตที่เกิดขึ้น

เปิดเผยบ้างแต่ไม่มียุทธศาสตร์ชัดเจน

ไม่เปิดเผยหรือไม่มียุทธศาสตร์

CG SCORE: การจัดอันดับบรรษัทภิบาล

คำอธิบายผลการประเมินแต่ละระดับ

ระดับคะแนน 5 (90-100) : ดีเลิศ



ระดับคะแนน 4 (80-89) : ดีมาก



ระดับคะแนน 3 (70-79) : ดี



NR. : ไม่ปรากฏชื่อในรายงาน CGR

"Disclaimer: การเปิดเผย (ก) ผลสำรวจในเรื่องการกำกับดูแลกิจการ (Corporate Governance Report) ที่จัดทำโดยสมาคมส่งเสริมสถาบันกรรมการบริษัทไทย (IOD) และ (ข) ผลการประเมินดัชนีชี้วัดความคืบหน้าการป้องกันการมีส่วนเกี่ยวข้องกับการทุจริตคอร์รัปชัน (Anti-Corruption Progress Indicators) ที่จัดทำโดยสถาบันที่เกี่ยวข้อง ซึ่งมีการเปิดเผยโดยสำนักงานคณะกรรมการกำกับหลักทรัพย์และตลาดหลักทรัพย์นี้ เป็นการสำรวจและประเมินโดยสมาคมหรือสถาบันที่เกี่ยวข้องจากข้อมูลที่ได้รับจากบริษัทจดทะเบียนตามที่บริษัทจดทะเบียนได้ระบุใน (ก) แบบแสดงข้อมูลตามหลักเกณฑ์ Corporate Governance Report of Thai Listed Companies (CGR) ประจำปี และ (ข) แบบแสดงข้อมูลเพื่อการประเมิน Anti-Corruption ซึ่งได้อ้างอิงข้อมูลมาจากแบบแสดงรายการข้อมูลประจำปี (แบบ 56-1) รายงานประจำปี (แบบ 56-2) หรือในเอกสารและหรือรายงานอื่นที่เกี่ยวข้องของบริษัทจดทะเบียนนั้น แล้วแต่กรณี โดยเป็นการสำรวจและประเมินจากข้อมูลของบริษัทจดทะเบียนที่มีการเปิดเผยต่อสาธารณะ และเป็นข้อมูลที่ผู้ลงทุนทั่วไปสามารถเข้าถึงได้ และเป็นการดำเนินการตามนโยบายของสำนักงานคณะกรรมการกำกับหลักทรัพย์และตลาดหลักทรัพย์

ทั้งนี้ ผลการสำรวจหรือผลการประเมินดังกล่าวเป็นการนำเสนอในมุมมองของ IOD หรือสถาบันที่เกี่ยวข้องซึ่งเป็นบุคคลภายนอก โดยมีได้เป็นการประเมินการปฏิบัติตามของบริษัทย่อยในตลาดหลักทรัพย์แห่งประเทศไทย และมีได้ใช้ข้อมูลภายในเพื่อการประเมินแต่อย่างใด

เนื่องจากผลสำรวจหรือผลการประเมินดังกล่าวเป็นเพียงผลสำรวจหรือผลการประเมิน ณ วันที่ปรากฏในผลสำรวจหรือผลการประเมินเท่านั้น ดังนั้น ผลสำรวจหรือผลการประเมินจึงอาจเปลี่ยนแปลงได้ภายหลังวันดังกล่าว หรือเมื่อข้อมูลที่เกี่ยวข้องมีการเปลี่ยนแปลง ทั้งนี้ บริษัทหลักทรัพย์ [] มิได้ยืนยัน ตรวจสอบ หรือรับรองความถูกต้องครบถ้วนของผลสำรวจหรือผลการประเมินดังกล่าวแต่อย่างใด"

CORPORATE GOVERNANCE

▲▲▲▲

AAV	CMBT	INTUCH	PG	SNPP	TSC	LIT
ACE	CIVIL	IRC	PJW	SNP	TSTE	MOONG
ACG	CK	IRPC	PLANB	SO	TSTH	NCL
ADVANC	CKP	ITC	PLAT	SPALI	TTA	NDR
AE	CM	ITEL	PLUS	SPC	TTB	PDG
AEONTS	CNT	IVL	PM	SPCG	TTCL	PEER
AGE	COM7	JAS	POLY	SPI	TTW	PHOL
AH	CPALL	JTS	PORT	SPRC	TVH	PIMO
AHC	CPAXT	KBANK	PPP	SSC	TVO	PPS
AIT	CPF	KCE	PR9	SSF	TWPC	PTC
AJ	CPI	KEX	PRG	SSSC	UAC	SECURE
AKR	CPL	KKP	PRM	STA	UBC	SELIC
ALLA	CPN	KSL	PRTR	STEC	UP	SENX
ALT	CPW	KITB	PSH	STGT	UPF	SFT
AMARIN	CRC	KTC	PSL	STI	UPOIC	SGF
AMATA	CSC	LALIN	PT	SUC	UV	SICT
AMATAV	CSS	LANNA	PTT	SUN	YGI	SR
ANAN	CV	LH	PTTEP	SUSCO	VIBHA	STC
AOT	DCC	LHFG	PTTGC	SUTHA	VIH	TACC
AP	DDD	LOXLEY	Q-CON	SVI	WACOAL	THANA
APCO	DELTA	LPN	QH	SVT	WGE	TM
APCS	DEMCO	LRH	QTC	SYMC	WHA	TMC
ASEFA	DMT	LST	RATCH	SYNEX	WHAUP	TNDT
ASK	DOHOME	M	RBFB	SYNTEC	WICE	TPS
ASP	DRT	MAJOR	RPH	TAE	XPG	TQR
ASW	DUSIT	MALEE	RS	TCAP	ZEN	TRT
AWC	* EA	MATCH	RT	TCMC	ABM	TRV
AYUD	EASTW	MBK	S	TEAMG	ADB	TURTLE
B	ECL	MC	S&J	TEGH	ADD	TVDH
BA	EE	M-CHAI	SA	TFG	AF	TVT
BAFS	EGCO	MCOT	SABINA	TFMAMA	AIRA	UBIS
BAM	EPG	MEGA	SAK	TGE	AKP	UKEM
BANPU	ERW	MFC	SAMART	TGH	AMA	VCOM
BAY	ETC	MFEC	SAMTEL	THANI	ARIP	VL
BBGI	FE	MINT	SAPPE	THCOM	ARROW	WINMED
BBL	FI	MONO	SAT	THP	ATP30	WINNER
BCH	FPT	MSC	SBNEXT	THRE	AUCT	YUASA
BCP	FSX	MST	SC	THREL	BBK	
BCPG	GBX	MTC	SCB	TIDLOR	BC	
BDMS	GC	MTI	SCC	TIPH	BOL	
BEC	GENCO	NC	SCCC	TISCO	BTC	
BEM	GFPT	NCH	SCG	TK	BTW	
BEYOND	GGC	NER	SCGP	TKN	CHEWA	
BGC	GLAND	NKI	SCM	TKS	CHEWA	
BGRIM	GLOBAL	NOBLE	SDC	TKT	COLOR	
BH	GPSC	NRF	SEAFOD	TLI	CRD	
BIZ	GRAMMY	NTV	SEAOIL	TMD	ECF	
BJC	GULF	NVD	SENA	TMT	ETE	
BJCHI	GUNKUL	NWR	SGC	TNITY	FLOYD	
BKIH	HANA	NYT	SGP	TNL	FPI	
BLA	HENG	OCC	SHR	TNR	FVC	
BPP	HMPRO	ONEE	SIRI	TOA	GCAP	
BRI	HTC	OR	SIS	TOG	HARN	
BRR	ICC	ORI	SITHAI	TOP	HPT	VL
BTS	ICHI	RSP	SJWD	TPBI	MH	
BWG	ICN	PAP	SKR	TPCS	IND	
CBG	II	PATO	SM	TIPLI	IP	
CENTEL	ILINK	PB	SMPC	TIPIP	KTMS	
CFRESH	ILM	PCSGH	SMT	TOM	KUMWEL	
CHASE	INET	PDJ	SNC	TRUE	KUN	

▲▲▲▲

▲▲▲

2S	SKN
AAI	SORKON
AIE	SSP
ALUCON	SST
AMR	STANLY
APURE	SUPER
ASIA	SVOA
ASIAN	TCC
ASIMAR	TEKA
AURA	TFM
BR	TPOLY
BSBM	TRU
BSRC	TRUBB
BTG	TSE
CEN	VRANDA
CGH	WAVE
CH	WFX
CI	WIK
CMC	WIN
CSP	WP
EKH	AS
ESTAR	ARIN
EVER	ASN
FORTH	CHIC
FTI	CIG
GEL	COMAN
GPI	DOD
HUMAN	DPANT
IFS	DV8
INSET	EFORL
IT	FSMART
J	HEALTH
JDF	JCKH
JMART	JUBILE
KCAR	K
KGI	KK
KIAT	KWM
KISS	LDC
KTIS	LEO
KWC	MVP
LHK	NTSC
METCO	PACO
MICRO	PRI
MK	PROEN
NOVA	PROUD
PIN	PSTC
POS	SALÉE
PREB	SANKO
PRIME	SONIC
PTECH	SPVI
PYLON	STP
RCL	SWC
ROCTEC	TMILL
SCJ	TNP
SCN	TPLAS
SE	XO
SE-ED	
SFLEX	
SINGER	

AMANAH	SMIT	UBA
AMC	SOLAR	UMS
ASAP	STECH	WARRIX
BCT	STPI	YONG
BIG	TC	ZGA
BIOTEC	TEAM	
CCET	TFI	
CHARAN	TKC	
CHAYO	TPA	
CHOTI	TPAC	
CITY	TRITN	
CMAN	UMI	
OMR	UTP	
CRANE	VARO	
CMT	VPO	
DTCENT	W	
EASON	WORK	
FNS	WPH	
FTE	24CS	
GFT	AMARC	
GUS	APP	
GYT	BE8	
HECH	BLESS	
INGRS	BSM	
INSURE	BVG	
JCK	CAZ	
JMT	DHOUSE	
JR	GTB	
KBS	GTV	
L&E	HL	
L&E	IG	
MENA	IRCP	
MJ	ITNS	
MOSHI	JSP	
NATION	KGEN	
NNCL	KUL	
NSL	MASTER	
NV	MBAX	
OGC	MEB	
PAF	META	
PCC	MGT	
PEACE	MITSIB	
PK	MUD	
PL	NPK	
PLE	PLANET	
PMTA	PPM	
PRAKIT	PRAPAT	
PRECHA	PSG	
PRIN	READY	
RABBIT	RWI	
RJH	SAAM	
RSP	SAF	
S11	SMART	
SAMCO	SMD	
SAWAD	SPA	
SCAP	SVR	
SCP	TIGER	
SIAM	TITLE	
SKE	TMI	
SKY	TNH	

ANTI-CORRUPTION PROGRESS INDICATOR

CERTIFIED

2S	CPF	JKN	PK	SNP	TU
AAI	CPI	JR	PL	SORKON	TVDH
ADVANC	CPL	JTS	PLANB	SPACK	TVO
AE	CPN	KASET	PLANET	SPALI	TWPC
AF	CPW	KBANK	PLAT	SPC	UBE
AH	CRC	KBS	PM	SPI	UBIS
AI	CSC	KCAR	PPP	SPRC	UEC
AIE	DCC	KCCAMC	PPPM	SRICHA	UKEM
AIRA	DELTA	KCE	PPS	SSF	UOBKH
AJ	DEMCO	KGEN	PR9	SSP	UV
AKP	DIMET	KGI	PREB	SSSC	VCOM
AMA	DOHOME	KKP	PRG	SST	VGI
AMANAH	DRT	KSL	PRINC	STA	VIH
AMATA	DUSIT	KTB	PRM	STGT	WACOAL
AMATAV	EA	KTC	PROS	STOWER	WHA
AP	EASTW	L&E	PSH	SUSCO	WHAUP
APCS	ECF	LANNA	PSL	SVI	WICE
AS	EGCO	LHFG	PSTC	SYMTC	WIJK
ASIAN	EP	LHK	PT	SYNTEC	XO
ASK	EPG	LPN	PTECH	TAE	YUASA
ASP	ERW	LRH	PTG	TAKUNI	ZEN
AWC	ESTAR	M	PTT	TASCO	ZIGA
AYUD	ETC	MAJOR	PTTEP	TCAP	
B	ETE	MALEE	PTTGC	TCMC	
B	FNS	MATCH	PYLON	TFG	
BAM	FPI	MBAX	Q-CON	TFI	
BANPU	FPT	MBK	QH	TFMAMA	
BAY	FSMART	MC	QLT	TGE	
BBGI	FTE	MCOT	QTC	TGH	
BBL	GBX	META	RABBIT	THANI	
BCH	GC	MFC	RATCH	THCOM	
BCP	GCAP	MFEC	RML	THIP	
BCPG	GEL	MSL	RS	THRE	
BE8	GFPT	MINT	RWI	THRE	
BEC	GGC	MONO	S&J	TIDLOR	
BEYOND	GJS	MOONG	SAAM	THPCO	
BGC	GPI	MSC	SABINA	TISCO	
BGRIM	GPSC	MST	SAK	TKS	
BKI	GSTEEL	MTC	SAPPE	TKT	
BLA	GULF	MTI	SAT	TMD	
BPP	GUNKUL	NATION	SC	TMILL	
BRR	HANA	NCAP	SCC	TMT	
BSBM	HARN	NEP	SCCC	TNITY	
BTC	HENG	NKI	SCG	TNL	
BTS	HMPRO	NOBLE	SCGP	TNP	
BWG	HTC	NRF	SCM	TNR	
CEN	ICC	NWR	SCN	TOP	
CENTEL	ICHI	OCC	SEAOIL	TGG	
CFRESH	IFS	OGC	SE-ED	TOPP	
CGH	III	OR	SELIC	TPA	
CHEWA	ILINK	ORI	SENA	TPCS	
CHOTI	ILM	PAP	SGC	TRT	
CHOW	INET	PATO	SGP	TRU	
CIG	INOX	PB	SIRI	TSC	
CIMBT	INSURE	PCSGH	SITHAI	TSJ	
CM	INTUCH	PDG	SKR	TSTE	
CMC	IRPC	PDJ	SMIT	TSTH	
COM7	ITEL	PG	SMK	TTA	
CPALL	IVL	PHOL	SMPC	TTB	
CPAXT	JAS	PIMO	SNC	TTCL	

DECLARED

ACE	
ADB	
ALT	
AMC	
ASW	
BLAND	
BTG	
BYD	
CAZ	
CBG	
CV	
DEXON	
DMT	
EKH	
FSX	
GLOBAL	
GREEN	
ICN	
IHL	
ITC	
J	
JMART	
JMT	
LEO	
LH	
MENA	
MITSIB	
MODERN	
NER	
NEX	
OSP	
PEER	
PLUS	
POLY	
POS	
PRIME	
PROEN	
PRTR	
RBF	
RT	
SA	
SANKO	
SCB	
SENX	
SFLEX	
SIS	
SKE	
SM	
SVOA	
TBN	
TEGH	
TIPH	
TKN	
TPAC	
TPLAS	
TOM	
TRUE	
W	
WPH	
XPG	

ที่มา: Setsmart, กสท.

* บริษัทหรือกรรมการหรือผู้บริหารของบริษัทที่มีข่าวด้านการกำกับดูแลกิจการ เช่น การกระทำผิดเกี่ยวกับหลักจริยธรรม การทุจริต คอร์รัปชัน เป็นต้น ซึ่งการใช้ข้อมูล CGR ควรตระหนักถึงข่าวดังกล่าวประกอบด้วย