

## TOP20 NVDR UPDATE



4 กันยายน 2567

## Top 20 NVDR Net Buying Value (B m)

Stock	Date					
	3-ก.ย.	2-ก.ย.	30-ส.ค.	29-ส.ค.	28-ส.ค.	27-ส.ค.
BCP	108.2	-64.9	-116.2	-70.3	-1.0	-109.8
CPF	102.8	37.1	98.2	87.3	198.2	544.7
TISCO	101.0	53.6	67.1	-14.5	23.5	39.3
MINT	95.4	-30.8	-105.2	-13.1	51.4	-2.5
BTS	83.9	-10.5	-2.4	-20.1	-30.9	-60.1
BJC	83.6	-11.7	8.5	32.7	8.5	-2.2
BGRIM	51.6	3.6	-105.9	-21.9	-38.4	4.3
OR	48.3	-1.3	-43.0	-7.1	-12.2	13.0
OSP	48.0	-147.5	-15.4	14.2	9.0	-37.6
BBL	45.7	-28.6	-223.4	-70.0	79.5	106.0
TIDLOR	29.8	22.7	7.4	-26.7	8.4	-4.5
SISB	29.5	20.0	21.7	2.9	7.7	6.6
LH	27.6	-57.3	-37.3	-59.4	-27.5	-37.6
KCE	26.0	-9.0	5.6	-34.5	27.2	-50.4
AOT	23.0	-3.2	204.9	-49.9	-118.6	-33.6
PSP	21.8	78.2	-0.4	-0.3	0.8	-0.2
ORI	21.7	-3.9	-36.3	0.9	-7.0	-0.8
KKP	20.1	2.2	6.9	13.2	-14.4	5.2
PR9	18.8	-5.3	-5.0	-5.8	-1.1	7.4
DITTO	13.7	-6.9	-2.5	-5.2	-13.1	0.3

## Top 20 NVDR Net Selling Value (B m)

Stock	Date					
	3-ก.ย.	2-ก.ย.	30-ส.ค.	29-ส.ค.	28-ส.ค.	27-ส.ค.
KBANK	-314.0	238.2	-438.3	241.1	159.2	-6.3
AWC	-238.4	-461.3	205.6	-12.6	-10.9	57.4
CPALL	-160.1	-51.4	74.9	118.0	102.0	85.8
HMPRO	-155.2	-24.9	119.0	72.2	8.9	-74.8
ADVANC	-116.2	4.7	6.1	190.5	-146.4	-267.0
PTT	-94.9	-72.5	-283.4	-11.3	96.8	97.4
DELTA	-94.7	-29.0	445.5	-15.2	345.0	76.6
SCB	-87.8	-256.8	-141.3	-34.7	42.6	34.5
BCH	-73.9	2.0	55.0	149.3	158.5	80.0
KTB	-60.4	73.2	95.7	188.3	121.1	99.9
IVL	-54.8	110.7	460.1	6.3	-88.0	-33.2
GPSC	-52.3	-123.9	-611.6	24.9	-97.1	-37.6
JMART	-51.8	-27.4	-5.8	-5.9	-0.1	73.1
CPAXT	-45.9	-35.1	-14.5	-12.1	-39.9	-22.0
SCGP	-45.7	53.9	-64.1	-1.1	-37.6	-10.6
TTB	-42.2	-20.7	21.6	55.8	-6.8	36.8
TRUE	-38.5	-53.7	41.8	-38.0	236.5	-25.1
PTTEP	-37.5	-219.7	384.6	-122.4	81.7	150.5
JMT	-35.2	-29.0	-4.1	-8.2	-69.1	36.3
INTUCH	-32.0	80.8	-213.8	-10.7	65.5	32.0

## Top 20 NVDR Most Active by Value (B m)

Stock	Total	Buy	Sell	Net	% *
KBANK	870.8	278.4	592.4	-314.0	20.4
IVL	622.1	283.7	338.4	-54.8	22.3
BDMS	603.9	300.2	303.7	-3.4	25.8
AWC	562.0	161.8	400.2	-238.4	28.2
PTTEP	545.9	254.2	291.7	-37.5	18.4
PTT	483.5	194.3	289.2	-94.9	28.2
ADVANC	458.3	171.0	287.3	-116.2	21.2
AOT	434.4	228.7	205.7	23.0	31.9
CPF	423.0	262.9	160.1	102.8	35.9
BBL	422.0	233.9	188.1	45.7	17.6
DELTA	403.2	154.3	248.9	-94.7	30.1
BCP	340.6	224.4	116.2	108.2	19.0
GPSC	338.4	143.1	195.3	-52.3	26.0
SCB	329.6	120.9	208.7	-87.8	15.2
OSP	317.0	182.5	134.5	48.0	20.3
INTUCH	316.4	142.2	174.2	-32.0	29.0
BEM	310.4	140.4	170.0	-29.6	29.3
EA	307.4	144.8	162.7	-17.9	18.4
CPALL	282.8	61.4	221.5	-160.1	14.9
BTS	259.8	171.8	87.9	83.9	23.9

## Top 20 NVDR Daily Outstanding

Stock	Thai NVDR's Investment *	Paid Up Capital Shares	% of Paid Up Capital **
TISCO-P	7,300	9,859	74.04
MORE	2,128,542,874	7,176,748,441	29.66
MBK-W4	1,808,629	6,681,739	27.07
BBL	452,897,826	1,908,842,894	23.73
KBANK	378,002,661	2,369,327,593	15.95
THIP	12,920,302	89,999,686	14.36
GBX	147,286,262	1,089,076,392	13.52
BH	104,222,727	794,915,942	13.11
TRUE	4,494,185,341	34,552,100,801	13.01
FSX	106,256,219	818,866,777	12.98
CPALL	1,160,912,271	8,983,101,348	12.92
BDMS	1,960,701,016	15,892,001,895	12.34
KKP-W6	8,276,135	70,546,511	11.73
CHO-W4	32,575,633	278,474,616	11.70
BCP	161,038,900	1,376,923,157	11.70
MILL-W7	161,922,321	1,388,422,796	11.66
AH	40,403,445	354,842,012	11.39
W-W5	543,643,338	4,883,479,741	11.13
BCH	271,449,379	2,493,747,984	10.89
AAV	1,387,357,401	12,849,999,997	10.80

\* % of Trading Volume in Underlying Securities  
ที่มา: set.or.th

Note: Paid up capital shares of warrants are the number of issued warrants deduct from the total exercised warrants

\* Thai NVDR's investment = จำนวนหุ้นที่ ThaiNVDR ถือครองโดยที่ยังไม่ได้ออมรายการที่รอการชำระราคาและส่งมอบหลักทรัพย์

\*\* ตามเกณฑ์ของธนาคารแห่งประเทศไทย บริษัท ไทยเอ็นวีดีอาร์ สามารถถือครองหุ้นได้ไม่เกิน

- 25% ของทุนจดทะเบียนชำระแล้ว สำหรับ BAY CIMBT KKP KTB LHFG SCB TCAP TISCO TMB และ BFIT

35% ของทุนจดทะเบียนชำระแล้ว สำหรับ BBL และ KBANK

## SHORT SELL



4 กันยายน 2567

## ธุรกรรมขายชอร์ต

ข้อมูลการขายชอร์ตและข้อมูลการขายชอร์ตที่ยังไม่ได้ซื้อคืน ณ วันที่ 3 กันยายน 2567

หลักทรัพย์	ปริมาณการขายชอร์ต (หุ้น)			มูลค่าการ		% ปริมาณการขายชอร์ต เทียบกับปริมาณการซื้อขาย รวม Auto Matching	ปริมาณการขายชอร์ตที่ยังไม่ได้ซื้อคืน ณ สิ้นวัน (หุ้น)			ปริมาณการขายชอร์ต ที่ยังไม่ได้ซื้อคืนของหลักทรัพย์ ทั้งหมด/จำนวนหุ้นชำระแล้ว (%)
				ขายชอร์ต (บาท)						
	Local	NVDR	ทั้งหมด				Local	NVDR	ทั้งหมด	
AAI	140,700	-	140,700	755,860	1.83%	80,000	254,900	334,900	0.02%	
AAV	2,404,600	50,000	2,454,600	5,983,936	3.73%	6,800,000	18,434,257	25,234,257	0.20%	
ACC	-	-	-	-	0.00%	270,800	-	270,800	0.02%	
ACE	15,200	-	15,200	21,280	0.46%	-	210,500	210,500	0.00%	
ADVANC	283,600	4,600	288,200	71,227,200	6.60%	728,700	2,190,600	2,919,300	0.10%	
AEONTS	3,300	4,300	7,600	960,350	2.58%	52,500	288,900	341,400	0.14%	
AGE	-	-	-	-	0.00%	-	298,556	298,556	0.02%	
AH	3,200	-	3,200	62,660	0.74%	52,300	-	52,300	0.01%	
AI	-	-	-	-	0.00%	9,600	-	9,600	0.00%	
AIE	-	-	-	-	0.00%	29,200	-	29,200	0.00%	
AMATA	953,900	51,300	1,005,200	22,191,640	22.41%	2,069,800	9,220,627	11,290,427	0.98%	
AOT	305,500	557,800	863,300	52,187,500	7.66%	15,013,600	94,191,400	109,205,000	0.76%	
AP	164,400	24,700	189,100	1,597,890	2.31%	9,203,600	8,123,900	17,327,500	0.55%	
AS	-	-	-	-	0.00%	63,200	-	63,200	0.01%	
ASIAN	11,500	-	11,500	105,225	1.03%	-	-	-	0.00%	
ASK	4,200	-	4,200	54,170	0.29%	46,700	459,600	506,300	0.10%	
ASW	-	-	-	-	0.00%	50,000	-	50,000	0.01%	
AURA	29,200	-	29,200	419,040	1.24%	-	166,900	166,900	0.01%	
AWC	3,523,400	-	3,523,400	11,932,190	1.20%	46,064,900	215,349,622	261,414,522	0.82%	
BA	12,300	-	12,300	274,290	0.32%	789,000	824,704	1,613,704	0.08%	
BAFS	15,900	-	15,900	229,680	1.50%	72,000	976,775	1,048,775	0.18%	
BAM	455,700	201,500	657,200	5,132,875	2.66%	3,699,400	2,689,900	6,389,300	0.20%	
BANPU	1,266,400	99,500	1,365,900	7,580,745	4.29%	28,537,500	109,185,323	137,722,823	1.37%	
BAY	3,500	-	3,500	86,800	0.63%	15,500	46,100	61,600	0.00%	
BBGI	20,900	11,200	32,100	211,870	1.39%	325,200	22,000	347,200	0.02%	
BBK	8,700	2,100	10,800	414,325	0.87%	-	21,400	21,400	0.00%	
BBL	138,700	446,300	585,000	82,317,650	6.88%	6,366,100	4,972,276	11,338,376	0.59%	
BCH	737,000	220,800	957,800	15,749,680	3.39%	3,532,000	9,983,400	13,515,400	0.54%	
BCE	512,000	351,300	863,300	31,743,800	3.54%	2,029,000	7,010,400	9,039,400	0.66%	
BCEP	304,000	251,900	555,900	3,424,815	6.94%	204,000	6,909,843	7,113,843	0.24%	
BDMS	1,268,100	175,100	1,443,200	40,048,800	3.42%	3,640,700	56,736,500	60,377,200	0.38%	
BEAUTY	-	-	-	-	0.00%	119,100	-	119,100	0.00%	
BEC	20,000	-	20,000	78,810	3.42%	151,900	3,191,798	3,343,698	0.17%	
BEM	1,144,600	2,043,800	3,188,400	24,369,950	4.60%	19,368,600	182,381,496	201,748,096	1.32%	
BGRIM	104,000	168,700	272,700	5,640,810	1.75%	4,109,800	15,840,539	19,950,339	0.77%	
BH	45,300	48,300	93,600	22,932,000	5.23%	490,100	4,612,400	5,102,500	0.64%	
BIC	246,900	25,100	272,000	6,140,100	1.46%	26,391,400	7,984,821	34,376,221	0.86%	
BLA	51,700	106,600	158,300	2,743,350	13.21%	224,200	3,645,496	3,869,696	0.23%	
BLAND	73,600	-	73,600	46,368	0.92%	1,250,000	1,376,000	2,626,000	0.02%	
BPP	500	29,700	30,200	361,100	5.92%	28,600	909,255	937,855	0.03%	
BSRC	186,000	29,900	215,900	1,503,635	7.85%	1,246,500	1,397,900	2,644,400	0.08%	
BTG	24,700	2,900	27,600	659,940	2.38%	1,043,800	380,600	1,424,400	0.07%	
BTS	2,840,100	1,949,900	4,790,000	20,591,034	3.78%	19,037,400	107,579,279	126,616,679	0.96%	
BYD	121,000	-	121,000	125,102	0.26%	5,431,400	4,847,100	10,278,500	0.20%	
CBG	30,500	1,300	31,800	2,175,250	0.93%	477,230	5,465,100	5,942,330	0.59%	
CCET	149,300	124,500	273,800	1,057,934	0.82%	30,000	2,130,600	2,160,600	0.02%	
CENTEL	38,400	34,900	73,300	2,577,525	2.16%	1,148,700	4,187,600	5,336,300	0.40%	
CHG	5,246,000	481,700	5,727,700	14,937,036	8.58%	19,451,100	43,304,890	62,755,990	0.57%	
CHINA	-	-	-	-	0.00%	50,500	-	50,500	0.01%	
CK	23,000	27,300	50,300	942,290	1.11%	2,014,300	2,925,000	4,939,300	0.29%	
CNP	694,200	13,300	707,500	2,589,088	9.74%	1,551,900	9,849,400	11,401,300	0.14%	
CM1	-	-	-	-	0.00%	252,342	-	252,342	0.05%	
CNTECH01	-	-	-	-	0.00%	633,545	-	633,545	0.13%	
COCOCO	-	-	-	-	0.00%	80,100	-	80,100	0.01%	
COM7	68,300	29,000	97,300	2,396,080	0.83%	9,310,800	11,016,900	20,327,700	0.85%	
CPALL	732,900	433,200	1,166,100	70,704,175	7.45%	1,872,600	36,532,653	38,405,253	0.43%	
CPAXT	264,000	620,600	884,600	28,081,575	8.07%	1,869,800	12,057,000	13,926,800	0.13%	
CPF	366,700	41,900	408,600	10,285,260	1.75%	945,100	24,203,300	25,148,400	0.30%	
CPN	139,100	102,900	242,000	14,373,225	5.03%	740,100	9,676,047	10,416,147	0.23%	
CRC	481,300	881,500	1,362,800	40,411,000	16.05%	4,336,400	41,261,326	45,597,726	0.76%	
CV	-	-	-	-	0.00%	1,115,200	-	1,115,200	0.07%	
DCC	280,500	104,400	384,900	732,467	4.68%	1,290,500	7,086,600	8,377,100	0.09%	
DELTA	60,000	286,000	346,000	37,030,500	5.52%	6,818,400	35,197,700	42,016,100	0.34%	
DEMCO	-	-	-	-	0.00%	1,212,400	-	1,212,400	0.17%	
DITTO	12,100	39,200	51,300	953,050	0.29%	-	1,453,244	1,453,244	0.21%	
DNT	-	-	-	-	0.00%	27,600	55,200	82,800	0.01%	
DOHOME	286,400	65,300	351,700	3,823,830	4.19%	3,171,000	9,105,237	12,276,237	0.38%	
E1VFN3001	-	-	-	-	0.00%	1,000,000	-	1,000,000	0.14%	
EA	11,900	2,075,900	2,087,800	13,125,360	1.57%	11,764,500	33,826,100	45,590,600	1.22%	
EASTW	-	-	-	-	0.00%	38,500	6,800	45,300	0.00%	
EGATIF	5,400	-	5,400	32,130	1.50%	1,186,200	-	1,186,200	0.06%	
EGCO	14,400	10,800	25,200	2,741,900	1.64%	173,400	2,246,612	2,420,012	0.46%	
EKH	-	-	-	-	0.00%	-	113,300	113,300	0.01%	
EP	-	-	-	-	0.00%	8,000	-	8,000	0.00%	
EPG	199,400	-	199,400	852,856	4.57%	153,600	5,334,500	5,488,100	0.20%	
ERW	209,100	71,700	280,800	1,058,408	2.30%	6,036,000	3,913,058	9,949,058	0.20%	
ETC	-	-	-	-	0.00%	900	-	900	0.00%	
FORTH	34,500	48,300	82,800	1,043,280	2.52%	63,100	331,700	394,800	0.04%	
FSMART	-	-	-	-	0.00%	-	429,544	429,544	0.06%	
FUEVFVND01	-	-	-	-	0.00%	1,000,000	-	1,000,000	0.20%	
GPPT	12,800	14,500	27,300	335,790	2.29%	272,600	1,775,465	2,048,065	0.16%	
GLOBAL	282,000	170,800	452,800	6,718,580	4.34%	9,765,600	20,464,032	30,229,632	0.58%	
GPSC	369,600	800,000	1,169,600	49,135,650	7.56%	5,014,100	12,922,118	17,936,218	0.64%	
GREEN	-	-	-	-	0.00%	73,200	-	73,200	0.01%	
GULF	281,300	6,200	287,500	14,642,150	4.35%	2,811,300	72,844,300	75,655,600	0.64%	
GUNKUL	468,700	37,600	506,300	1,194,844	4.47%	73,900	20,345,226	20,419,126	0.23%	
HANA	44,800	38,500	83,300	3,274,750	1.19%	10,654,000	14,870,800	25,524,800	2.88%	
HK01	-	-	-	-	0.00%	610,000	-	610,000	0.12%	
HKCE01	-	-	-	-	0.00%	231,252	-	231,252	0.05%	
HMPRO	1,136,600	3,241,800	4,378,400	40,877,820	7.92%	13,263,299	67,228,200	80,491,499	0.61%	
HUMAN	19,600	-	19,600	220,530	1.69%	50,300	-	50,300	0.01%	
ICH	414,600	342,700	757,300	11,654,840	8.97%	1,156,400	7,732,629	8,889,029	0.68%	
ILM	5,600	-	5,600	94,230	2.06%	208,600	-	208,600	0.04%	
INTUCH	124,500	-	124,500	10,329,200	1.90%	1,003,200	17,601,500	18,604,700	0.58%	
IRPC	571,000	136,800	707,800	1,043,396	1.87%	30,526,240	147,989,971	178,516,211	0.87%	
ITC	36,800	5,300	42,100	845,730	0.40%	1,390,900	1,049,000	2,439,900	0.08%	
ITD	-	-	-	-	1.72%	3,420,200	5,184,900	8,605,100	0.16%	
IVL	2,100,500	-	2,100,500	40,446,100	2.90%	15,540,600	40,392,514	55,933,114	1.00%	
JAS	484,600	184,100	668,700	1,698,580	3.07%	9,137,357	49,497,842	58,635,199	0.68%	
JMART	539,500	99,100	638,600	10,196,240	1.83%	8,382,900	3,214,687	11,597,587	0.79%	
JMT	1,371,400	93,500	1,464,900	24,902,530	2.20%	5,534,800	4,904,638	10,439,438	0.72%	
JTS	1,200	11,600	12,800	870,875	2.70%	376,600	1,981,200	2,357,800	0.33%	
KAMART	10,400	-	10,400	132,080	0.74%	406,367	-	406,367	0.03%	
KBANK	432,900	103,600	536,500	77,144,450	3.61%	736,100	12,608,000	13,344,100	0.56%	
KBSPIF	-	-	-	-	0.00%	1,300	-	1,300	0.00%	
KCE	93,100	167,400	260,500	9,905,450	5.15%	9,706,800	11,431,900	21,138,700	1.79%	
KEX	-	-	-	-	0.00%	872,300	1,040,000	1,912,300	0.05%	
KGI	3,900	-	3,900	16,302	0.36%	42,700	-	42,700	0.00%	
KKP	190,900	165,100	356,000	16,331,800	4.31%	3,304,900	5,768,638	9,073,538	1.07%	
KUNIQ	1,200	-	1,200	42,300	0.15%	-	-	-	0.00%	
KSL	-	-	-	-	0.00%	-	2,562,000	2,562,000	0.06%	
KTB										

## SHORT SELL

## ธุรกรรมขายชอร์ต

(ต่อ) ข้อมูลการขายชอร์ตและข้อมูลการขายชอร์ตที่ยังไม่ได้ซื้อคืน ณ วันที่ 3 กันยายน 2567

หลักทรัพย์	ปริมาณการขายชอร์ต (หุ้น)			มูลค่าการ ขายชอร์ต (บาท)	% ปริมาณการขายชอร์ต เทียบกับปริมาณการซื้อขาย รวม Auto Matching	ปริมาณการขายชอร์ตที่ยังไม่ได้ซื้อคืน ณ สิ้นวัน (หุ้น)			ปริมาณการขายชอร์ต ที่ยังไม่ได้ซื้อคืนของหลักทรัพย์ ทั้งหมด/จำนวนหุ้นชำระแล้ว (%)
	Local	NVDR	ทั้งหมด			Local	NVDR	ทั้งหมด	
MEGA	20,800	68,500	89,300	3,384,800	12.30%	152,500	1,916,900	2,069,400	0.24%
MGC	-	-	-	-	0.00%	-	-	373,500	0.03%
MINT	1,585,600	486,800	2,072,400	55,581,850	12.67%	4,701,900	62,890,432	67,592,332	1.19%
MOSHI	2,900	-	2,900	115,000	0.46%	2,900	-	2,900	0.00%
MTC	161,000	34,300	195,300	8,660,075	4.35%	5,936,000	17,411,015	23,347,015	1.10%
NDX01	-	-	-	-	0.00%	616,300	-	616,300	0.04%
NER	25,700	-	25,700	125,614	1.46%	6,800	1,165,300	1,172,100	0.06%
NEX	169,500	-	169,500	141,384	0.60%	-	-	902,700	0.04%
ONEE	35,500	-	35,500	125,866	0.34%	1,025,300	3,311,900	4,337,200	0.18%
OR	44,200	807,400	851,600	12,854,740	6.33%	16,106,700	41,599,300	57,706,000	0.48%
ORI	225,800	248,900	474,700	2,091,312	2.37%	128,200	13,204,050	13,332,250	0.54%
OSP	543,400	135,000	678,400	14,871,730	1.91%	5,661,800	21,285,389	26,947,189	0.90%
PLANB	242,400	2,025,100	2,267,500	19,025,530	10.16%	1,733,800	9,183,372	10,917,172	0.25%
PLAT	-	-	-	-	0.00%	-	-	34,600	0.00%
PR9	93,500	-	93,500	1,804,850	1.97%	15,000	-	15,000	0.00%
PRM	133,600	5,400	139,000	1,156,285	1.73%	2,116,000	7,670,200	9,786,200	0.39%
PSH	5,200	33,000	38,200	336,315	6.84%	51,700	1,586,200	1,637,900	0.07%
PSL	437,400	457,600	895,000	7,522,770	2.58%	2,453,800	4,082,100	6,535,900	0.42%
PTG	188,300	-	188,300	1,674,985	1.77%	258,200	10,610,200	10,868,400	0.65%
PTL	-	-	-	-	0.00%	-	-	104,600	0.01%
PTT	2,166,700	1,145,200	3,311,900	110,120,675	12.85%	12,519,200	69,454,400	81,973,600	0.29%
PTTEP	132,000	518,200	650,200	90,909,150	6.14%	437,400	34,274,000	34,711,400	0.87%
PTTGC	457,900	21,600	479,500	12,406,150	3.39%	4,801,200	20,807,700	25,608,900	0.57%
QH	758,000	660,300	1,418,300	2,534,473	14.47%	2,134,600	42,899,599	45,034,199	0.42%
RAM	-	-	-	-	0.00%	-	-	32,000	0.00%
RATCH	72,300	-	72,300	2,229,100	2.96%	800,100	9,348,704	10,148,804	0.47%
RBF	81,600	60,300	141,900	854,700	1.30%	3,598,800	4,408,200	8,007,000	0.40%
RCL	86,100	451,100	537,200	12,392,490	2.53%	2,650,200	7,557,300	10,207,500	1.23%
RJH	-	-	-	-	0.00%	-	-	68,499	0.02%
ROJNA	30,700	-	30,700	179,330	2.14%	222,300	4,600	226,900	0.01%
RPC	377,000	-	377,000	207,350	17.83%	42,200	-	424,200	0.03%
RS	79,300	9,000	88,300	508,845	3.86%	1,509,400	313,700	1,823,100	0.08%
S	-	-	-	-	0.00%	117,200	67,800	185,000	0.00%
SABINA	1,600	-	1,600	34,870	0.43%	32,200	148,800	181,000	0.05%
SABUY	-	-	-	-	0.00%	114,400	819,700	934,100	0.05%
SAFE	-	-	-	-	0.00%	-	-	87,400	0.03%
SAK	-	-	-	-	0.00%	132,000	-	132,000	0.01%
SAMART	2,000	-	2,000	12,900	0.46%	247,300	461,300	708,600	0.07%
SAPPE	52,700	75,900	128,600	9,038,375	12.90%	739,400	1,443,600	2,183,000	0.71%
SAT	22,000	34,800	56,800	693,530	5.37%	4,100	1,066,100	1,070,200	0.25%
SAV	-	-	-	-	0.00%	30,000	-	30,000	0.00%
SAWAD	168,200	99,600	267,800	10,258,650	3.86%	3,332,970	10,196,633	13,529,603	0.90%
SC	387,000	-	387,000	1,020,622	3.14%	1,444,600	1,893,068	3,337,668	0.08%
SCB	82,600	57,600	140,200	15,071,500	1.39%	4,699,800	9,743,600	14,442,800	0.43%
SCC	18,100	3,300	21,400	4,874,400	2.85%	2,230,200	5,275,750	7,505,950	0.63%
SCCC	-	-	-	-	0.00%	8,300	101,335	109,635	0.04%
SCGP	134,900	1,205,100	1,340,000	33,261,430	7.90%	2,338,900	39,506,426	41,845,326	0.97%
SCN	6,000	-	6,000	4,440	0.35%	56,000	-	56,000	0.00%
SGP	-	-	-	-	0.00%	26,700	-	29,400	0.00%
SHR	43,400	-	43,400	88,784	2.46%	212,400	-	212,400	0.01%
SINGER	106,800	25,400	132,200	1,236,730	1.04%	304,300	236,153	540,453	0.07%
SIRI	1,974,300	53,800	2,028,100	3,467,794	4.02%	21,326,500	79,523,200	100,849,700	0.58%
SIS	700	-	700	18,625	0.07%	11,300	-	11,300	0.00%
SISB	17,600	24,800	42,200	1,297,650	1.08%	70,100	1,255,400	1,325,500	0.14%
SIWD	98,100	-	98,100	1,068,910	1.89%	1,308,100	342,000	1,650,100	0.03%
SKY	32,800	7,200	40,000	949,890	1.27%	458,900	271,115	728,015	0.10%
SNRP	118,300	-	118,300	1,482,400	3.65%	2,055,800	488,800	2,544,600	0.27%
SPA	300	-	300	1,910	0.01%	-	-	192,400	0.02%
SPALI	24,900	39,300	64,200	1,117,080	7.30%	1,369,700	9,826,909	11,196,609	0.57%
SPCG	12,100	6,500	18,600	158,380	4.66%	51,500	331,200	382,700	0.04%
SPRC	169,900	262,900	432,700	3,024,250	2.25%	5,905,900	59,714,583	65,620,483	1.51%
SPP	-	-	-	-	0.00%	58,800	58,646	117,446	0.01%
STA	103,300	200	103,500	2,212,430	1.40%	7,893,200	5,736,075	13,629,275	0.89%
STANLY	-	-	-	-	0.00%	-	-	31,800	0.04%
STAR5001	-	-	-	-	0.00%	500,201	-	500,201	0.10%
STEC	138,400	-	138,400	1,187,285	2.79%	3,705,100	5,979,592	9,684,692	0.64%
STGT	290,100	-	290,100	2,964,070	9.51%	740,900	-	740,900	0.03%
STPI	18,800	-	18,800	57,456	1.08%	58,100	-	58,100	0.00%
SUPER	-	-	-	-	0.00%	3,181,400	38,020,600	41,202,000	0.15%
SUPEREIF	-	-	-	-	0.00%	4,000	-	4,000	0.00%
SUSCO	41,300	-	41,300	140,102	1.52%	164,400	1,650,500	1,814,900	0.18%
TAE	-	-	-	-	0.00%	10,400	-	10,400	0.00%
TASCO	122,700	218,200	340,900	5,781,360	9.31%	1,246,000	3,911,100	5,157,100	0.33%
TCAP	25,200	-	25,200	1,266,925	2.32%	164,200	3,095,728	3,259,928	0.31%
TDEX	-	-	-	-	0.00%	3,600	-	3,600	0.00%
TFG	27,800	-	27,800	129,228	0.29%	64,900	2,760,600	2,825,500	0.05%
THANI	-	113,500	113,500	229,234	2.91%	385,200	29,828,305	30,213,505	0.49%
THCOM	300	86,800	87,100	1,080,040	1.68%	618,100	1,839,800	2,457,900	0.22%
THG	-	2,600	2,600	78,225	1.66%	153,900	1,387,201	1,541,101	0.18%
TIDLOR	380,100	65,600	445,700	7,171,080	2.35%	7,618,891	10,699,856	18,318,747	0.63%
TIPH	15,700	-	15,700	416,050	9.62%	35,500	1,401,900	1,437,400	0.24%
TISCO	159,800	39,200	199,000	19,025,975	4.28%	12,291,600	7,486,695	19,778,295	2.47%
TKC	-	-	-	-	0.00%	-	-	6,400	0.00%
TKN	16,000	1,600	17,600	161,920	0.67%	-	7,038,800	7,038,800	0.51%
TU	167,000	251,700	418,700	3,215,715	4.69%	6,219,500	7,259,800	13,479,300	0.12%
TOA	24,900	700	25,600	455,970	1.87%	683,400	1,404,800	2,088,200	0.10%
TOP	132,700	424,500	557,200	30,139,200	7.54%	6,749,000	35,248,607	41,997,607	1.88%
TPIPL	30,300	144,200	174,500	207,713	14.49%	8,969,299	69,624,500	78,593,799	0.42%
TPIPP	-	-	-	-	0.00%	132,900	2,753,798	2,886,698	0.03%
TQM	-	-	-	-	0.00%	28,400	414,966	443,366	0.07%
TRP	-	-	-	-	0.00%	-	-	29,800	0.01%
TRUE	310,200	-	310,200	3,194,060	1.31%	16,844,200	6,770,864	23,615,064	0.07%
TTA	37,800	-	37,800	215,480	0.31%	671,500	2,510,200	3,181,700	0.17%
TTB	600	6,327,100	6,327,700	11,641,860	4.31%	91,252,400	338,601,100	429,853,500	0.44%
TTU	-	-	-	-	0.00%	27,600	1,900	29,500	0.00%
TTW	78,100	58,600	134,700	1,239,240	11.67%	355,800	4,430,500	4,786,300	0.12%
TU	931,300	78,800	1,010,100	15,752,780	10.96%	2,898,200	14,902,149	17,800,349	0.40%
TVO	10,200	-	10,200	230,420	1.84%	35,200	382,440	417,640	0.05%
UBE	36,100	-	36,100	29,241	1.70%	320,200	-	320,200	0.01%
UNIQU	-	-	-	-	0.00%	7,200	-	7,200	0.00%
UTP	-	-	-	-	0.00%	-	200	200	0.00%
VGI	5,286,000	1,036,000	6,322,000	15,839,924	2.67%	20,075,900	44,452,520	64,528,420	0.58%
VIBHA	-	-	-	-	0.00%	-	43,800	43,800	0.00%
VNG	-	-	-	-	0.00%	2,500	-	2,500	0.00%
WHA	997,700	15,300	1,013,000	5,368,900	3.77%	64,071,700	43,364,600	107,436,300	0.72%
WHAUP	43,900	9,000	52,900	214,356	1.92%	505,800	1,387,600	1,893,400	0.05%
WORK	-	-	-	-	0.00%	78,900	-	78,900	0.02%
WP	-	-	-	-	0.00%	-	-	800	0.00%
XO	2,700	36,400	39,100	951,530	4.02%	30,000	977,100	1,007,100	0.24%
XPG	2,431,100	160,400	2,591,500	2,383,735	3.62%	8,329,400	840,800	9,170,200	0.09%

ข้อมูลการขายชอร์ตที่ยังไม่ได้ซื้อคืน (Outstanding Short Positions) เป็นข้อมูลรายวันที่ตลาดหลักทรัพย์ฯ ได้รับรายงานจากสมาชิก ซึ่งสมาชิกจะปรับปรุงรายการเมื่อได้รับแจ้งข้อมูลการซื้อคืนหลักทรัพย์จากลูกค้าหรือเมื่อเกิน 60 วันนับจากวันที่ลูกค้าขายชอร์ต

- ไม่รวมรายการขายชอร์ตของสมาชิกที่เป็นผู้ร่วมค้าหน่วยลงทุน หรือผู้ดูแลสภาพคล่องของหน่วยลงทุนของกองทุนรวมบิโอฟีเพื่อมนุษย์บริษัทประเภทเพื่อนำกำไรจากส่วนต่างของราคาหรือเพื่อดูแลสภาพคล่อง แล้วแต่กรณี

- ข้อมูลการขายชอร์ตที่ยังไม่ได้ซื้อคืน - หลักทรัพย์ที่ไม่ใช่หุ้นสามัญจะใช้จำนวนหลักทรัพย์จดทะเบียนกับ ตลาด. แทนจำนวนหุ้นชำระแล้ว

ที่มา : set.or.th



## รายงานการเปลี่ยนแปลงการถือหลักทรัพย์และสัญญาซื้อขายล่วงหน้าของผู้บริหาร (แบบ 59) ประจำวันที่ 3 กันยายน 2567

ชื่อบริษัท	วิธีการได้มา/จำหน่าย	ชื่อผู้บริหาร	ประเภทหลักทรัพย์	วันที่ได้มา/จำหน่าย	จำนวน	ราคา
A5	ขาย	นาย ศุภโชค บุญจทรัพย์	ใบสำคัญแสดงสิทธิที่จะซื้อหุ้น	30/08/2567	145,300	0.07
APO	ขาย	พลเอก รุจ กสิวัฒน์	หุ้นสามัญ	2/09/2567	200,000	1.99
CREDIT	ซื้อ	นาย รอมย์ ภูนาภา	หุ้นสามัญ	28/08/2567	7,000	16.79
CREDIT	ซื้อ	นาย รอมย์ ภูนาภา	หุ้นสามัญ	29/08/2567	5,000	16.70
CREDIT	ซื้อ	นาย รอมย์ ภูนาภา	หุ้นสามัญ	30/08/2567	4,000	17.10
EP	ซื้อ	นาย ยุทธ ชินสุภัคกุล	หุ้นสามัญ	2/09/2567	2,000	1.92
EP	รับโอน	นาย ยุทธ ชินสุภัคกุล	หุ้นสามัญ	2/09/2567	3,594,813	-
FTE	ซื้อ	นาย ทักษิณ ต้นดีไพจิตร	หุ้นสามัญ	28/08/2567	10,000	1.38
HTC	ขาย	พันเอก พีชร รัตตกุล	หุ้นสามัญ	2/09/2567	273,600	15.81
JPARK	ซื้อ	นาย ขจรกฤษ เมธา	หุ้นสามัญ	2/09/2567	1,100	6.05
MMM	ขาย	นางสาว ณิชชา ใจงามวัฒนา	หุ้นสามัญ	30/08/2567	2,000,000	7.00
MMM	ขาย	นางสาว ณิชชา ใจงามวัฒนา	หุ้นสามัญ	2/09/2567	2,300,000	7.00
MMM	ขาย	นางสาว ณิชชา ใจงามวัฒนา	หุ้นสามัญ	3/09/2567	239,950	7.00
MMM	ขาย	นาย สุริยา วงศ์สิทธิ์ชัยกุล	หุ้นสามัญ	2/09/2567	1,000,000	7.00
MMM	ขาย	นาย สุริยา วงศ์สิทธิ์ชัยกุล	หุ้นสามัญ	3/09/2567	760,050	7.00
MOONG	ซื้อ	นาย ทรงธรรม เพียรพัฒน์วิทย์	หุ้นสามัญ	2/09/2567	8,000	1.99
NV	ซื้อ	นาง ยุพิน จันทร์จามาศ	หุ้นสามัญ	2/09/2567	100,000	1.01
NV	ซื้อ	นาย นวพล จันทร์จามาศ	หุ้นสามัญ	2/09/2567	100,000	1.01
PANEL	ซื้อ	นาง จุเลีย ตันเบ็ลยู เพ็ชญาไพศิษฎ์	หุ้นสามัญ	2/09/2567	15,000	1.25
PEACE	ซื้อ	นางสาว พีรชา สิริโสภณา	หุ้นสามัญ	2/09/2567	7,700	2.80
PPM	ซื้อ	นาง นันธิรา ฤทธิมนตรี	หุ้นสามัญ	2/09/2567	2,000	2.02
PPM	ขาย	นาง นันธิรา ฤทธิมนตรี	หุ้นสามัญ	2/09/2567	5,000	2.04
RAM	ซื้อ	นางสาว ฤกษ์จี กาญจนพิทักษ์	หุ้นสามัญ	2/09/2567	4,000	28.00
SAMTEL	ซื้อ	นาย เจริญรัฐ วิไลสภณ	หุ้นสามัญ	2/09/2567	60,000	4.29
SMPC	ซื้อ	นาย วิชัย วีหวัตรการเวช	หุ้นสามัญ	2/09/2567	30,000	9.65
STA	ซื้อ	นาย วิชญ์พล สิ้นเจริญกุล	หุ้นสามัญ	2/09/2567	20,000	21.20
STA	ซื้อ	นาย วิชญ์พล สิ้นเจริญกุล	หุ้นสามัญ	2/09/2567	20,000	21.25
STA	ซื้อ	นาย วิชญ์พล สิ้นเจริญกุล	หุ้นสามัญ	2/09/2567	30,000	21.23
STC	ซื้อ	นาย สุรสิทธิ์ ชัยตระกูลทอง	หุ้นสามัญ	2/09/2567	2,400	0.53
VARO	ซื้อ	นาย สหสิทธิ์ ชิดานนท์	หุ้นสามัญ	22/08/2567	183,000	3.78
VARO	ซื้อ	นาย สหสิทธิ์ ชิดานนท์	หุ้นสามัญ	30/08/2567	31,600	3.64
VARO	ซื้อ	นาย สหสิทธิ์ ชิดานนท์	หุ้นสามัญ	2/09/2567	15,400	4.26
WPH	รับโอน	นาง ชลลดา สุวรรณมงคล	หุ้นสามัญ	29/08/2567	523,362	2.61
WPH	โอน	นาง อมรา ลีละวัฒน์	หุ้นสามัญ	29/08/2567	523,362	2.61

ที่มา: sec.or.th

## รายงานการได้มา/จำหน่ายหลักทรัพย์ของกิจการ (แบบ 246-2) ประจำวันที่ 3 กันยายน 2567

หลักทรัพย์	ชื่อผู้ได้มา/จำหน่าย	วิธีการ	ประเภทหลักทรัพย์ 1	% ก่อน	%	% หลัง	วันที่ได้มา/จำหน่าย	% ก่อน	%	% หลัง	หมายเหตุ 3
				จำนวน	ได้มา/จำหน่าย	ได้มา/จำหน่าย		จำนวน	ได้มา/จำหน่าย	ได้มา/จำหน่าย	
GIFT	ธนาคารกรุงเทพ จำกัด (มหาชน)	ได้มา	หุ้น	0.0000	8.3812	8.3812	30/8/2567	0.0000	8.3812	8.3812	
1.	หุ้น หมายถึง หุ้นสามัญหรือหุ้นบุริมสิทธิ หรือใบแสดงสิทธิในผลประโยชน์ที่เกิดจากหลักทรัพย์อ้างอิงไทย (DR) หลักทรัพย์แปลงสภาพ หมายถึง ใบสำคัญแสดงสิทธิที่จะซื้อหุ้นสามัญ หุ้นแปลงสภาพ หรือหลักทรัพย์อื่นที่อาจแปลงสภาพได้										
2.	กรณีที่มีการรายงานเป็นกลุ่ม ชื่อผู้ได้มา/จำหน่าย จะแสดงข้อมูลของบุคคลในกลุ่มที่มีการเปลี่ยนแปลง ส่วน %การได้มา/จำหน่าย และ %หลังการได้มา/จำหน่าย จะแสดงตัวเลขของทั้งกลุ่ม และบุคคลตามมาตรา 258 (นิยามตามบุคคลมาตรา 258)										
3.	ข้อมูลเบื้องต้น หมายถึง ข้อมูลยังไม่ครบถ้วน และ/หรือ อยู่ระหว่างตรวจสอบทางบัญชี/กฎหมาย/ผู้รายงานยื่นเอกสารชุดใหม่ เพื่อแก้ไขชุดเดิม										
	chain principle หมายถึง การได้มาหุ้นโดยทางอ้อม และเป็นการได้มาในจำนวนที่ทำให้ผู้ได้มาต้องทำคำเสนอซื้อหลักทรัพย์ทั้งหมดของกิจการ										

ที่มา: sec.or.th

# TURNOVER LIST



4 กันยายน 2567

## TURNOVER LIST & TRADING ALERT หลักทรัพย์ที่เข้าข่ายมาตรการจำกัดการซื้อขาย

สิ้นสุด	หลักทรัพย์	ระดับ 1		ระดับ 2		ระดับ 3	
		วันเริ่มต้น	วันสิ้นสุด	วันเริ่มต้น	วันสิ้นสุด	วันเริ่มต้น	วันสิ้นสุด
28 ส.ค. 67	ZIGA	28 ส.ค. 67	17 ก.ย. 67				
28 ส.ค. 67	ZIGA-W2	28 ส.ค. 67	17 ก.ย. 67				
23 ส.ค. 67	MONO	26 ส.ค. 67	13 ก.ย. 67				
21 ส.ค. 67	ARIN	22 ส.ค. 67	11 ก.ย. 67				

หมายเหตุ

เมื่อหุ้นสามัญเข้ามาตรการให้หลักทรัพย์อื่นของบง. และหลักทรัพย์ที่มีการอ้างอิงหลักทรัพย์ของบง. เข้ามาตรการจำกัดการซื้อขายด้วย (ยกเว้น DW) โดย

**1. Cash Balance:** สมาชิกต้องดำเนินการให้ลูกค้าซื้อหลักทรัพย์ด้วยบัญชี **Cash Balance** เท่านั้น โดยลูกค้าต้องวางเงินสดไว้ล่วงหน้ากับสมาชิกเต็มจำนวนก่อนซื้อหลักทรัพย์

**2. ห้ามคำนวณวงเงินซื้อขาย:** ห้ามสมาชิกใช้หลักทรัพย์เป็นหลักประกันในการคำนวณเป็นวงเงินซื้อขายหลักทรัพย์ (ในทุกประเภทบัญชี)

**3. ห้าม Net Settlement:** ห้ามสมาชิกหักกลบราคาซื้อขายกับราคาค่าขายหลักทรัพย์เดียวกันในวันเดียวกัน (ซื้อและขายหลักทรัพย์เดียวกันในวันเดียวกัน ค่าขายคืนเป็นเงินในวันทำการถัดไป)

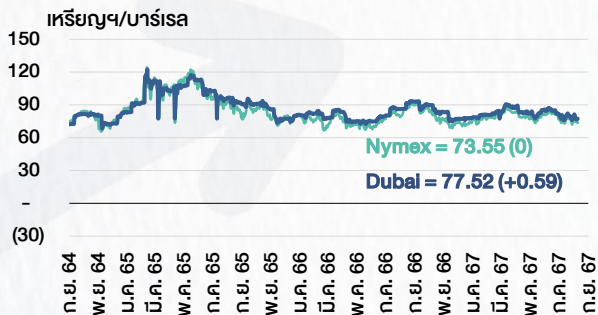
ทั้งนี้ มาตรการจำกัดการซื้อขาย มีปัจจัยที่ใช้ในการพิจารณา คือ อัตราหมุนเวียนการซื้อขาย (**Turnover ratio**) มูลค่าการซื้อขาย และราคาซื้อขาย ที่ไม่สอดคล้องกับปัจจัยพื้นฐาน เช่น **P/E Ratio** เป็นต้น

ที่มา: set.or.th

# CYCLICAL WATCH

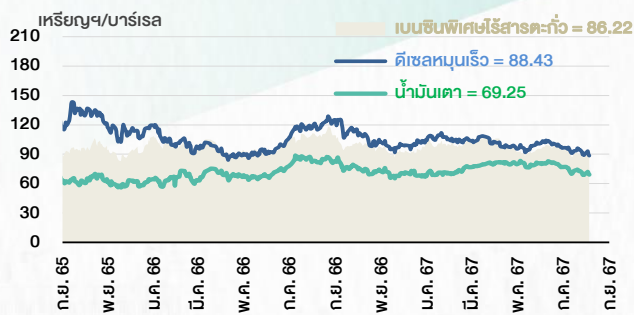
🕒 4 กันยายน 2567

## ราคาน้ำมันดิบ



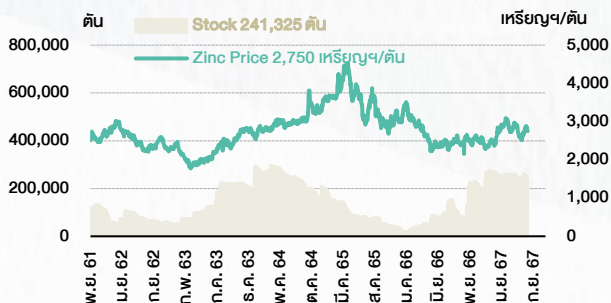
ที่มา : TQ professional

## ราคาขายปลีกน้ำมันสำเร็จรูปตลาดสิงคโปร์



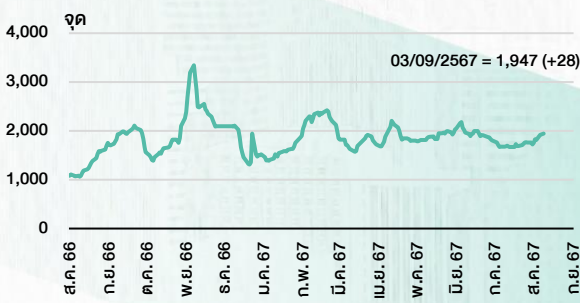
ที่มา : TOP

## ราคาสังกะสี



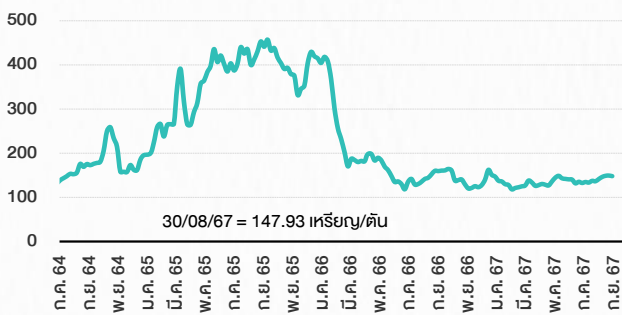
ที่มา : lme.co.uk

## ดัชนีค่าระวาง BDI



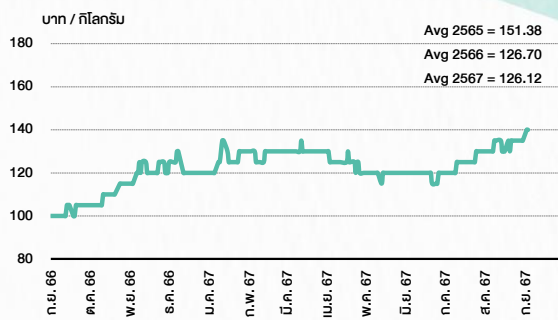
ที่มา : TQ professional

## ราคาก๊าซหุงต้ม



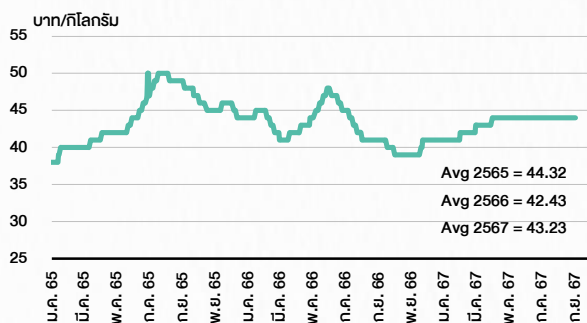
ที่มา : BANPU

## ราคาถ่านหิน 61-70 ตัน/กก.



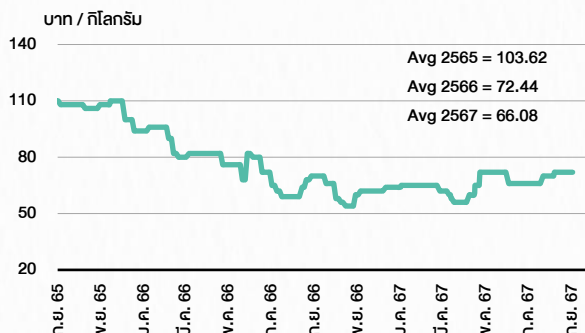
ที่มา : สำนักงานเศรษฐกิจการเกษตร

## ราคาไก่เป็น



ที่มา : สำนักงานเศรษฐกิจการเกษตร

## ราคาหมู



ที่มา : สำนักงานเศรษฐกิจการเกษตร

# STOCK CALENDAR

🕒 4 กันยายน 2567

September 2024				
Monday	Tuesday	Wednesday	Thursday	Friday
<p>2</p> <p>Last trading day <b>ALL</b> <b>STRAK</b> <b>WORLD</b></p> <p>XD BCPG @B0.10 DRT @B0.26 OR @B0.27 PB @B0.89</p> <p>Conversion SIMAT-W5 1:1w @B2.00 (Final)</p>	<p>3</p> <p>Par change <b>RS</b> B0.50 par (from B1)</p> <p>Delisting <b>ALL</b> <b>STRAK</b> <b>WORLD</b> <b>SIMAT-W5</b></p> <p>Last trading day <b>TRUBB-W2</b></p> <p>XD BSRC @B0.08 LUXF @B0.54 MINT @B0.25 TPCH @B0.23</p> <p>New shares trading KGEN 400,000,000 shrs (pp)</p>	<p>Sector move Thanulus (TNL) - Fashion &gt; Finance &amp; Securities</p> <p>XD BA @B0.60 BBL @B2.00 BCP @B0.60 GAHREIT @B0.32 GROREIT @B0.28 KKP @B1.25 MJLF @B0.1300 PINGAN80 @tba</p> <p>XE TRUBB-W2 1:1w @B6.00 (final, "SP")</p> <p>XN CTARAF @B0.1350</p>	<p>4</p> <p>New list - Warrant &gt; MAI <b>MGI-W1</b> 83.949m units, B0.50 par</p> <p>Par change <b>KWI</b> B1.35 par (from B2.31)</p> <p>XD HTC @B0.48 ONEE @B0.08 RATCH @B0.80 MST @B0.38 NETASE80 @tba SCB @B2.00</p>	<p>5</p> <p>XD BKNG80X @tba LANNA @B1.10 PEP80X @tba</p> <p>XW SGC 5 existing: 1SGC-W1</p>
<p>9</p> <p>XD GOOG80X @tba GPSC @B0.45 HPF @B0.133 MHI @B0.175 M-STOR @B0.11 MINT @B0.035 MINT2 @B0.075 MNRF @B0.03</p>	<p>10</p> <p>Last trading day <b>TRITN-W6</b></p> <p>XD BANPU @B0.18 BDMS @B0.35 HMPRO @B0.18 SSPF @B0.1655 TIPH @B0.50 TISCO @B2.00 TISCO-P @B2.00</p>	<p>11</p> <p>XD BAY @B0.40 EASTW @B0.01 KBANK @B1.50 SUSCO @B0.08 TPIPL @B0.02 TPIPP @B0.09</p> <p>XE TRITN-W6 1:1w @B0.25 (final, "SP")</p>	<p>12</p> <p>XD EGCO @B3.25 KO80X @tba TCAP @B1.25 TCAP-P @B1.25</p> <p>Conversion CEN-W5 1:1w @B2.14 MBAX-W2 1:1w @B3.00 (final) NATION-W4 1:1w @B0.25 PPPM-W6 1:1w @B0.22</p>	<p>13</p>
<p>16</p> <p>Conversion MBK-W3 1.0754:1w @B2.7895 MBK-W4 1.0443:1w @B2.8727 PRG-W1 1.095:1w @B4.5663 PRG-W2 1.0641:1w @B4.699 PRG-W3 1.0349:1w @B4.8311 PRG-W4 1:1w @B5.00</p>	<p>17</p>	<p>18</p> <p>Conversion SABUY-W2 1:1w @B5.00 (final)</p>	<p>19</p> <p>Delist <b>SABUY-W2</b></p>	<p>20</p>
<p>23</p> <p>Last trading day <b>SAAM-W2</b> <b>TPS-W1</b></p> <p>XD SO @B0.007407407623 SO 15 existing: 1std</p>	<p>24</p> <p>XE SAAM-W2 1.0056:1w @B10.9753 (final, "SP") TPS-W1 1:1w @B1.20 (final, "SP")</p> <p>XW PRG 20 existing: 1PRG-W5</p>	<p>25</p>	<p>26</p> <p>XD NINTENDO19 @tba SMFG19 @B0.1066</p> <p>Conversion TRUBB-W2 1:1w @B6.00 (final)</p>	<p>27</p>
<p>30</p> <p>Conversion APURE-W3 1.03948:1w @B6.734 BIOTEC-W2 1:1w @B0.50 DEMCO-W7 1:1w @B3.50 J-W3 1:1w @B9.00 J-W4 1:1w @B3.10 JMART-W5 1.13057:1w @B61.91597 JMT-W4 1.00267:1w @B89.75998 META-W7 1:1w @B0.36 RABBIT-P 1:1</p>				

October 2024				
Monday	Tuesday	Wednesday	Thursday	Friday
	<p>1</p>	<p>2</p>	<p>3</p> <p>Conversion ASW240A 1cb:125 @B8.00 (final) TRITN-W6 1:1w @B0.25 (final)</p>	<p>4</p>
<p>7</p> <p>Last trading day W-W5</p> <p>XW JAS 2 existing: 1JAS-W4</p>	<p>8</p> <p>XE W-W5 0.0667:1w @B2.10 (final, "SP")</p>	<p>9</p>	<p>10</p>	<p>11</p>
<p>14</p> <p><b>PUBLIC HOLIDAY</b> (Substitution for H.M. King Bhumibol Adulyadej The Great Memorial Day)</p>	<p>15</p>	<p>16</p>	<p>17</p> <p>Conversion SAAM-W2 1.0056:1w @B10.9753 (final) TPS-W1 1:1w @B1.20 (final)</p>	<p>18</p>
<p>21</p>	<p>22</p>	<p>23</p> <p><b>PUBLIC HOLIDAY</b> (Chulalongkorn Day)</p>	<p>24</p>	<p>25</p>
<p>28</p>	<p>29</p>	<p>30</p> <p>XD MC @B0.40</p> <p>Conversion W-W5 0.0667:1w @B2.10 (final)</p>	<p>31</p>	

ที่มา: set.or.th



## ANTI-CORRUPTION PROGRESS INDICATOR

### คำอธิบายผลการประเมินแต่ละระดับ

ระดับที่ 1 มีนโยบาย (Committed)

มีคำมั่นหรือมติคณะกรรมการในเรื่องการดำเนินธุรกิจที่จะไม่มีส่วนเกี่ยวข้องกับการทุจริตและการดูแลให้บริษัทปฏิบัติตามกฎหมายที่เกี่ยวข้อง

ระดับที่ 2 ประกาศเจตนารมณ์ (Declared)

มีการประกาศเจตนารมณ์เข้าเป็นแนวร่วมปฏิบัติของภาคเอกชนไทยในการต่อต้านการทุจริต (CAC) หรือโครงการต่อต้านทุจริตที่กำหนดให้องค์กรต้องมีกระบวนการในตนเองเดียวกัน

ระดับที่ 3 มีมาตรการป้องกัน (Established)

มีมาตรการป้องกัน การประเมินความเสี่ยง การสื่อสารและฝึกอบรมแก่พนักงาน รวมทั้งการดูแลให้มีการดำเนินการและการทบทวนความเหมาะสมของมาตรการอย่างสม่ำเสมอ

ระดับที่ 4 ได้รับการรับรอง (Certified)

มีการสอบทานจากคณะกรรมการตรวจสอบหรือผู้สอบบัญชีที่สำนักงาน ก.ส.ต. ให้ความเห็นชอบ และได้รับการรับรองหรือผ่านการตรวจสอบเพื่อให้ความเชื่อมั่นอย่างเป็นทางการจากหน่วยงานภายนอก (เช่น CAC)

ระดับที่ 5 ขยายผลสู่ผู้ที่เกี่ยวข้อง (Extended)

มีการขยายผลการดำเนินนโยบายต่อต้านการทุจริตสู่ผู้ที่เกี่ยวข้องในห่วงโซ่อุปทาน และการเปิดเผยข้อมูลเกี่ยวกับกรณีทุจริตที่เกิดขึ้น

เปิดเผยบ้างแต่ไม่เน้นนโยบายที่ชัดเจน


ไม่เปิดเผยหรือไม่เน้นนโยบาย

### CG SCORE: การจัดอันดับบรรษัทภิบาล

#### คำอธิบายผลการประเมินแต่ละระดับ

ระดับคะแนน 5 (90-100) : ดีเลิศ 

ระดับคะแนน 4 (80-89) : ดีมาก 

ระดับคะแนน 3 (70-79) : ดี 

NR. : ไม่ปรากฏชื่อในรายงาน CGR

"Disclaimer: การเปิดเผย (ก) ผลสำรวจในเรื่องการกำกับดูแลกิจการ (Corporate Governance Report) ที่จัดทำโดยสมาคมส่งเสริมสถาบันกรรมการบริษัทไทย (IOD) และ (ข) ผลการประเมินดัชนีชี้วัดความคืบหน้าการป้องกันการมีส่วนเกี่ยวข้องกับการทุจริตคอร์รัปชัน (Anti-Corruption Progress Indicators) ที่จัดทำโดยสถาบันที่เกี่ยวข้อง ซึ่งมีการเปิดเผยโดยสำนักงานคณะกรรมการกำกับหลักทรัพย์และตลาดหลักทรัพย์นี้ เป็นการสำรวจและประเมินโดยสมาคมหรือสถาบันที่เกี่ยวข้องจากข้อมูลที่ได้รับจากบริษัทจดทะเบียนตามที่บริษัทจดทะเบียนได้ระบุใน (ก) แบบแสดงข้อมูลตามหลักเกณฑ์ Corporate Governance Report of Thai Listed Companies (CGR) ประจำปี และ (ข) แบบแสดงข้อมูลเพื่อการประเมิน Anti-Corruption ซึ่งได้อ้างอิงข้อมูลมาจากแบบแสดงรายการข้อมูลประจำปี (แบบ 56-1) รายงานประจำปี (แบบ 56-2) หรือในเอกสารและหรือรายงานอื่นที่เกี่ยวข้องของบริษัทจดทะเบียนนั้น แล้วแต่กรณี โดยเป็นการสำรวจและประเมินจากข้อมูลของบริษัทจดทะเบียนที่มีการเปิดเผยต่อสาธารณะ และเป็นข้อมูลที่ผู้ลงทุนทั่วไปสามารถเข้าถึงได้ และเป็นการดำเนินการตามนโยบายของสำนักงานคณะกรรมการกำกับหลักทรัพย์และตลาดหลักทรัพย์

ทั้งนี้ ผลการสำรวจหรือผลการประเมินดังกล่าวเป็นการนำเสนอในมุมมองของ IOD หรือสถาบันที่เกี่ยวข้องซึ่งเป็นบุคคลภายนอก โดยมีได้เป็นการประเมินการปฏิบัติตามของบริษัทย่อยในตลาดหลักทรัพย์แห่งประเทศไทย และมีได้ใช้ข้อมูลภายในเพื่อการประเมินแต่อย่างใด

เนื่องจากผลสำรวจหรือผลการประเมินดังกล่าวเป็นเพียงผลสำรวจหรือผลการประเมิน ณ วันที่ปรากฏในผลสำรวจหรือผลการประเมินเท่านั้น ดังนั้น ผลสำรวจหรือผลการประเมินจึงอาจเปลี่ยนแปลงได้ภายหลังวันดังกล่าว หรือเมื่อข้อมูลที่เกี่ยวข้องมีการเปลี่ยนแปลง ทั้งนี้ บริษัทหลักทรัพย์ [ ] มิได้ยืนยัน ตรวจสอบ หรือรับรองความถูกต้องครบถ้วนของผลสำรวจหรือผลการประเมินดังกล่าวแต่อย่างใด"



CORPORATE GOVERNANCE

▲▲▲▲▲

AAV	CMBT	INTUCH	PG	SNPP	TSC	LIT
ACE	CIVIL	IRC	PJW	SNP	TSTE	MOONG
ACG	CK	IRPC	PLANB	SO	TSTH	NCL
ADVANC	CKP	ITC	PLAT	SPALI	TTA	NDR
AE	CM	ITEL	PLUS	SPC	TIB	PDG
AEONTS	CNT	IVL	PM	SPCG	TTCL	PEER
AGE	COM7	JAS	POLY	SPI	TTW	PHOL
AH	CPALL	JTS	PORT	SPRC	TVH	PIMO
AHC	CPAXT	KBANK	PPP	SSC	TVO	PPS
AIT	CPF	KCE	PR9	SSF	TWPC	PTC
AJ	CPI	KEX	PRG	SSSC	UAC	SECURE
AKR	CPL	KKP	PRM	STA	UBC	SELIC
ALLA	CPN	KSL	PRTR	STEC	UP	SENX
ALT	CPW	KITB	PSH	STGT	UPF	SFT
AMARIN	CRC	KTC	PFL	STI	UPOIC	SGF
AMATA	CSC	LALIN	PT	SUC	UV	SICT
AMATAV	CSS	LANNA	PTT	SUN	YGI	SR
ANAN	CV	LH	PTTEP	SUSCO	VIBHA	STC
AOT	DCC	LHFG	PTTGC	SUTHA	VIH	TACC
AP	DDD	LOXLEY	Q-CON	SVI	WACOAL	THANA
APCO	DELTA	LPN	QH	SVT	WGE	TM
APCS	DEMCO	LRH	QTC	SYMC	WHA	TMC
ASEFA	DMT	LST	RATCH	SYNEX	WHAUP	TNDT
ASK	DOHOME	M	RBFB	SYNTEC	WICE	TPS
ASP	DRT	MAJOR	RPH	TAE	XPG	TQR
ASW	DUSIT	MALEE	RS	TCAP	ZEN	TRT
AWC	* EA	MATCH	RT	TCMC	ABM	TRV
AYUD	EASTW	MBK	S	TEAMG	ADB	TURTLE
B	ECL	MC	S&J	TEGH	ADD	TVDH
BA	EE	M-CHAI	SA	TFG	AF	TVT
BAFS	EGCO	MCOT	SABINA	TFMAMA	AIRA	UBIS
BAM	EPG	MEGA	SAK	TGE	AKP	UKEM
BANPU	ERW	MFC	SAMART	TGH	AMA	VCOM
BAY	ETC	MFEC	SAMTEL	THANI	ARIP	VL
BBGI	FE	MINT	SAPPE	THCOM	ARROW	WINMED
BBL	FI	MONO	SAT	THP	ATP30	WINNER
BCH	FPT	MSC	SBNEXT	THRE	AUCT	YUASA
BCP	FSX	MST	SC	THREL	BBK	
BCPG	GBX	MTC	SCB	TIDLOR	BC	
BDMS	GC	MTI	SCC	TIFH	BOL	
BEC	GENCO	NC	SCCC	TISCO	BTC	
BEM	GFPT	NCH	SCG	TK	BTW	
BEYOND	GGC	NER	SCGP	TKN	CHEWA	
BGC	GLAND	NKI	SCM	TKS	CHEWA	
BGRIM	GLOBAL	NOBLE	SDC	TKT	COLOR	
BH	GPSC	NRF	SEAFOD	TLI	CRD	
BIZ	GRAMMY	NTV	SEAOIL	TMD	ECF	
BJC	GULF	NVD	SENA	TMT	ETE	
BJCHI	GUNKUL	NWR	SGC	TNITY	FLOYD	
BKIH	HANA	NYT	SGP	TNL	FPI	
BLA	HENG	OCC	SHR	TNR	FVC	
BPP	HMPRO	ONEE	SIRI	TOA	GCAP	
BRI	HTC	OR	SIS	TOG	HARN	
BRR	ICC	ORI	SITHAI	TOP	HPT	VL
BTS	ICHI	OSP	SJWD	TPBI	MH	
BWG	ICN	PAP	SKR	TPCS	IND	
CBG	II	PATO	SM	TIPLI	IP	
CENDEL	ILINK	PB	SMPC	TIPIP	KTMS	
CFRESH	ILM	PCSGH	SMT	TOM	KUMWEL	
CHASE	INET	PDJ	SNC	TRUE	KUN	

▲▲▲▲

2S	SKN
AAI	SORKON
AIE	SSP
ALUCON	SST
AMR	STANLY
APURE	SUPER
ASIA	SVOA
ASIAN	TCC
ASIMAR	TEKA
AURA	TFM
BR	TPOLY
BSBM	TRU
BSRC	TRUBB
BTG	TSE
CEN	VRANDA
CGH	WAVE
CHI	WFX
CI	WIK
CMC	WIN
CSP	WP
EKH	AS
ESTAR	ARIN
EVER	ASN
FORTH	CHIC
FTI	CIG
GEL	COMAN
GPI	DOD
HUMAN	DPANT
IFS	DV8
INSET	EFORL
IT	FSMART
J	HEALTH
JDF	JCHK
JMART	JUBILE
KCAR	K
KGI	KK
KIAT	KWM
KISS	LDC
KTIS	LEO
KWC	MVP
LHK	NTSC
METCO	PACO
MICRO	PRI
MK	PROEN
NCAP	PROS
NOVA	PROUD
PIN	PSTC
POS	SALÉE
PREB	SANKO
PRIME	SONIC
PTECH	SPVI
PYLON	STP
RCL	SWC
ROCTEC	TMILL
SCJ	TNP
SCN	TPLAS
SE	XO
SE-ED	
SFLEX	
SINGER	

▲▲▲

AMANAH	SMIT	UBA
AMC	SOLAR	UMS
ASAP	STECH	WARRIX
BCT	STPI	YONG
BIG	TC	ZGA
BIOTEC	TEAM	
CCET	TFI	
CHARAN	TKC	
CHAYO	TPA	
CHOTI	TPAC	
CITY	TRITN	
CMAN	UMI	
OMR	UTP	
CRANE	VARO	
CMT	VPO	
DTCENT	W	
EASON	WORK	
FNS	WPH	
FTE	24CS	
GFT	AMARC	
GUS	APP	
GYT	BE8	
HTECH	BLESS	
INGRS	BSM	
INSURE	BVG	
JCK	CAZ	
JMT	DHOUSE	
JR	GTB	
KBS	GTV	
L&E	HL	
L&E	IIG	
MENA	IRCP	
MJ	ITNS	
MOSHI	JSP	
NATION	KGEN	
NNCL	KUL	
NSL	MASTER	
NV	MBAX	
OGC	MEB	
PAF	META	
PCC	MGT	
PEACE	MITSIB	
PK	MUD	
PL	NPK	
PLE	PLANET	
PMTA	PPM	
PRAKIT	PRAPAT	
PRECHA	PSG	
PRIN	READY	
RABBIT	RWI	
RJH	SAAM	
RSP	SAF	
S11	SMART	
SAMCO	SMD	
SAWAD	SPA	
SCAP	SVR	
SCP	TIGER	
SIAM	TITLE	
SKE	TMI	
SKY	TNH	

ANTI-CORRUPTION PROGRESS INDICATOR

CERTIFIED

2S	CPF	JKN	PK	SNP	TU
AAI	CPI	JR	PL	SORKON	TVDH
ADVANC	CPL	JTS	PLANB	SPACK	TVO
AE	CPN	KASET	PLANET	SPALI	TWPC
AF	CPW	KBANK	PLAT	SPC	UBE
AH	CRC	KBS	PM	SPI	UBIS
AI	CSC	KCAR	PPP	SPRC	UEC
AIE	DCC	KCCAMC	PPPM	SRICHA	UKEM
AIRA	DELTA	KCE	PPS	SSF	UOBKH
AJ	DEMCO	KGEN	PR9	SSP	UV
AKP	DIMET	KGI	PREB	SSSC	VCOM
AMA	DOHOME	KKP	PRG	SST	VGI
AMANAH	DRT	KSL	PRINC	STA	VIH
AMATA	DUSIT	KTB	PRM	STGT	WACOAL
AMATAV	EA	KTC	PROS	STOWER	WHA
AP	EASTW	L&E	PSH	SUSCO	WHAUP
APCS	ECF	LANNA	PSL	SVI	WICE
AS	EGCO	LHFG	PSTC	SYMTC	WIJK
ASIAN	EP	LHK	PT	SYNTEC	XO
ASK	EPG	LPN	PTECH	TAE	YUASA
ASP	ERW	LRH	PTG	TAKUNI	ZEN
AWC	ESTAR	M	PTT	TASCO	ZIGA
AYUD	ETC	MAJOR	PTTEP	TCAP	
B	ETE	MALEE	PTTGC	TCMC	
B	FNS	MATCH	PYLON	TFG	
BAM	FPI	MBAX	Q-CON	TFI	
BANPU	FPT	MBK	QH	TFMAMA	
BAY	FSMART	MC	QLT	TGE	
BBGI	FTE	MCOT	QRT	TGH	
BBL	GBX	META	RABBIT	THANI	
BCH	GC	MFC	RATCH	THCOM	
BCP	GCAP	MFEC	RML	THIP	
BCPG	GEL	MSL	RS	THRE	
BE8	GFPT	MINT	RWI	THRE	
BEC	GGC	MONO	S&J	TIDLOR	
BEYOND	GJS	MOONG	SAAM	THPCO	
BGC	GPI	MSC	SABINA	TISCO	
BGRIM	GPSC	MST	SAK	TKS	
BKI	GSTEEL	MTC	SAPPE	TKT	
BLA	GULF	MTI	SAT	TMD	
BPP	GUNKUL	NATION	SC	TMILL	
BRR	HANA	NCAP	SCC	TMT	
BSBM	HARN	NEP	SCCC	TNITY	
BTC	HENG	NKI	SCG	TNL	
BTS	HMPRO	NOBLE	SCGP	TNP	
BWG	HTC	NRF	SCM	TNR	
CEN	ICC	NWR	SCN	TOP	
CENDEL	ICHI	OCC	SEAOIL	TGG	
CFRESH	IFS	OGC	SE-ED	TOPP	
CGH	III	OR	SELIC	TPA	
CHEWA	ILINK	ORI	SENA	TPCS	
CHOTI	ILM	PAP	SGC	TRT	
CHOW	INET	PATO	SGP	TRU	
CIG	INOX	PE	SIRI	TSC	
CIMBT	INSURE	PCSGH	SITHAI	TSJ	
CM	INTUCH	PDG	SKR	TSTE	
CMC	IRPC	PDJ	SMIT	TSTH	
COM7	ITEL	PG	SMK	TTA	
CPALL	IVL	PHOL	SMPC	TTB	
CPAXT	JAS	PIMO	SNC	TTCL	

DECLARED

ACE	
ADB	
ALT	
AMC	
ASW	
BLAND	
BTG	
BYD	
CAZ	
CBG	
CV	
DEXON	
DMT	
EKH	
FSX	
GLOBAL	
GREEN	
ICN	
IHL	
ITC	
J	
JMART	
JMT	
LEO	
LH	
MENA	
MITSIB	
MODERN	
NER	
NEX	
OSP	
PEER	
PLUS	
POLY	
POS	
PRIME	
PROEN	
PRTR	
RBF	
RT	
SA	
SANKO	
SCB	
SENX	
SFLEX	
SIS	
SKE	
SM	
SVOA	
TBN	
TEGH	
TIPH	
TKN	
TPAC	
TPLAS	
TQM	
TRUE	
W	
WPH	
XPG	

ที่มา: Setsmart, กสท.

\* บริษัทหรือกรรมการหรือผู้บริหารของบริษัทที่มีข่าวด้านการกำกับดูแลกิจการ เช่น การกระทำผิดเกี่ยวกับหลักจริยธรรม การทุจริต คอร์รัปชัน เป็นต้น ซึ่งการใช้ข้อมูล CGR ควรตระหนักถึงข้อจำกัดกล่าวประกอบด้วย