

NEWS PLUS

กลุ่มพลังงาน: น้ำมันปิโตรเลียมและโรงกลั่น

ราคาน้ำมันดิบดูไบเฉลี่ยวันที่ 2 – 6 ก.ย. 2567 เท่ากับ 74.39 เหรียญฯ/บาร์เรล ปรับตัวลดลง 5.97%wow ขณะที่ค่าการกลั่น (อ้างอิงตลาดสิงคโปร์) ยังไม่มีรายงานจาก Bloomberg แต่หากอิงจากแหล่ง TOP ค่าเฉลี่ยในวันที่ 26 – 30 ส.ค. 2567 ลดลงเป็น 2.58 จาก 3.99 เหรียญฯ/บาร์เรล ในสัปดาห์ก่อนหน้า ส่วนราคาเฉลี่ย LNG JKM ในตลาดเอเชียเฉลี่ยวันที่ 3 - 5 ก.ย. ปรับตัวลดลง 4.5%wow มาอยู่ที่ 13.31 เหรียญฯ/ล้านบีทียู

ราคาน้ำมันดิบ Dubai, Nymex, และ Brent เฉลี่ยปิดปรับตัวลดลง 5.97%wow, 6.32%wow และ 6.65%wow มาอยู่ที่ 74.39, 70.86, และ 73.58 เหรียญฯ/บาร์เรล ตามลำดับ

ราคาน้ำมันดิบ (-/+)

ราคาน้ำมันดิบดูไบเฉลี่ยสัปดาห์ล่าสุดปิดปรับตัวลดลง 5.97%wow จากความกังวลด้าน supply ในตลาดโลกที่อาจอยู่ในสภาวะตึงตัวเริ่มคลี่คลาย หลังจากข้อพิพาททางการเมืองในประเทศลิเบียเริ่มมีสถานการณ์ดีขึ้น และมีแนวโน้มที่จะกลับมาผลิตและส่งออกน้ำมันได้ตามปกติอีกครั้ง ประกอบกับกลุ่ม OPEC+ เตรียมปรับเพิ่มการผลิตน้ำมัน 1.8 แสนบาร์เรล/วัน ตั้งแต่วันที่ 1 ต.ค. 2567 ซึ่งเป็นส่วนหนึ่งของแผนทยอยยุติการปรับลดกำลังการผลิตน้ำมันโดยสมัครใจ 2.2 ล้านบาร์เรล/วัน นอกจากนี้ยังมีแรงกดดันจากคาดการณ์ความต้องการใช้น้ำมันโดยรวมจะปรับตัวลดลง หลังจีนรายงานดัชนีผู้จัดการฝ่ายจัดซื้อ (PMI) ภาคการผลิตในเดือน ส.ค. ปรับตัวลดลงสู่ระดับต่ำสุดในรอบ 6 เดือนที่ 49.1 จาก 49.4 ในเดือน ก.ค. เช่นเดียวกับดัชนีภาคการผลิตเดือน ส.ค. ของสหรัฐฯที่ระดับ 47.2 สะท้อนถึงสภาวะเศรษฐกิจหดตัวติดต่อกันเป็นเดือนที่ 5 ประกอบกับตัวเลขการจ้างงานนอกภาคการเกษตรที่ต่ำกว่าคาด และมีการปรับปรุงตัวเลขจ้างงานในเดือน ก.ค. ลงมาอยู่เพียง 0.89 แสนตำแหน่ง จากเดิม 1.14 แสนตำแหน่ง แต่อย่างไรก็ตามระหว่างสัปดาห์ ราคาน้ำมันยังมีแรงหนุนหลังจากแหล่งข่าวระบุว่า OPEC+ ได้ชะลอแผนปรับเพิ่มกำลังการผลิตออกไปอีก 2 เดือนจากแผนเดิมที่จะเริ่มในเดือน ต.ค. หลังราคาน้ำมันปรับตัวลงแรงสู่ระดับต่ำสุดในรอบ 9 เดือน ประกอบกับ EIA รายงานสต็อกน้ำมันดิบสหรัฐฯ สัปดาห์ล่าสุดที่ปรับตัวลดลงถึง 6.8 ล้านบาร์เรลมากกว่าที่คาดว่าจะลดเพียง 0.6 ล้านบาร์เรล



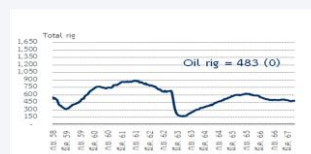
9 กันยายน 2567

OIL & REFINERY

Neutral

ดัชนีกลุ่ม (จุด) 19,680.80
ดัชนีตลาด (จุด) 1,427.64

จำนวนหลุมขุดเจาะสหรัฐฯ



ที่มา: Baker Hughes 6 ก.ย. 67

RESEARCH DIVISION

บริษัทหลักทรัพย์ เอเชีย พลัส

นลินรัตน์ กิตติคำพลรัตน์
นักวิเคราะห์ปัจจัยพื้นฐานด้านตลาดทุน
เลขทะเบียนนักวิเคราะห์: 018350

ธัญญา อุดม
นักวิเคราะห์ปัจจัยพื้นฐานด้านหลักทรัพย์
เลขทะเบียนนักวิเคราะห์: 066756

NEWS PLUS

Outperform: กรณีที่นักวิเคราะห์พิจารณาปัจจัยแวดล้อมทางพื้นฐานแล้วเห็นว่าราคาหุ้นบริษัทที่ทำการวิเคราะห์มีโอกาสที่จะสร้างผลตอบแทนที่ชนะค่าเฉลี่ยของ Sector หรือชน: SET Index

Neutral: กรณีที่นักวิเคราะห์พิจารณาปัจจัยแวดล้อมทางพื้นฐานแล้วเห็นว่าราคาหุ้นบริษัทที่ทำการวิเคราะห์มีโอกาสที่จะสร้างผลตอบแทนที่พอๆกับค่าเฉลี่ยของ Sector หรือพอๆกับ SET Index

Underperform: กรณีที่นักวิเคราะห์พิจารณาปัจจัยแวดล้อมทางพื้นฐานแล้วเห็นว่าราคาหุ้นบริษัทที่ทำการวิเคราะห์มีโอกาสที่จะสร้างผลตอบแทนที่แย่กว่าค่าเฉลี่ยของ Sector หรือต่ำกว่า SET Index

ค่าการกลั่นระยะสั้น (ยังไม่มีรายงานจาก BLOOMBERG)

ค่าการกลั่นอ้างอิงตลาดสิงคโปร์ยังไม่มีรายงานตัวเลขจาก Bloomberg แต่หากอิงจากแหล่ง TOP ค่าเฉลี่ยในวันที่ 26 – 30 ส.ค. 2567 พบว่าลดลงเป็น 2.58 จาก 3.99 เหรียญฯ/บาร์เรล ในสัปดาห์ก่อนหน้า ทั้งนี้ในสัปดาห์ที่ผ่านมา ราคาเฉลี่ยน้ำมันเบนซิน และดีเซล ต่างปรับตัวลดลง 3.74 และ 3.66 มาอยู่ที่ 84.50 และ 87.15 เหรียญฯ/บาร์เรล ตามลำดับ โดยมีแรงกดดันจากความต้องการใช้น้ำมันสำเร็จรูปโดยรวมในภูมิภาคเอเชียที่อ่อนแอ และความต้องการใช้น้ำมันเบนซินในสหรัฐที่ลดลงหลังสิ้นสุดช่วงฤดูการขับขี่ รวมถึงสต็อกน้ำมันดีเซลของไต้หวันปรับตัวเพิ่มขึ้นในช่วง 2-3 เดือนที่ผ่านมา

ราคา LNG (+/-)

ราคา LNG JKM ในตลาดเอเชียเฉลี่ยวันที่ 3 – 5 ก.ย. 2567 ปรับตัวลดลง 4.5%pow มาอยู่ที่ 13.31 เหรียญฯ/ล้านบีทียู โดยได้รับแรงกดดันจากความต้องการของกลุ่มผู้ซื้อในประเทศจีนที่ปรับตัวลดลง เนื่องจากราคา LNG ภายในประเทศอยู่ในระดับต่ำกว่าราคา spot ประกอบกับปริมาณขนส่ง LNG มายังตลาดเอเชียมีแนวโน้มปรับตัวสูงขึ้น หลักสำนักงานบริหารคลองปานามา ประกาศปรับเพิ่มปริมาณจำนวนเรือที่อนุญาตผ่านคลองต่อวันเพิ่มขึ้นในเดือน ก.ย. เนื่องจากระดับน้ำในคลองที่สูงขึ้น แต่อย่างไรก็ตามภาคความต้องการนำเข้า LNG จากประเทศญี่ปุ่นจะปรับตัวเพิ่มขึ้น หลังปริมาณสำรองก๊าซฯในประเทศอยู่ในระดับต่ำสุดในรอบ 20 เดือน เนื่องจากพายุไต้ฝุ่น Shanshan ได้เคลื่อนตัวพัดผ่านในสัปดาห์ก่อน ส่งผลให้การส่งมอบ LNG ทางเที่ยวเรือหยุดชะงัก

ประมาณการตัวเลขสำคัญทางการเงิน

สิ้นสุด 31 ส.ค.	2564	2565	2566	2567F	2568F
รายได้ (ล้านบาท)	3,982,693	5,803,089	4,716,642	4,732,751	5,185,799
กำไรสุทธิ (ล้านบาท)	269,506	320,824	317,313	317,680	317,526
Norm profit (บาท)	267,705	389,572	320,129	315,455	314,405
EPS (บาท)	1,536	1,828	1,808	1,810	1,809
BVS (บาท)	12,096	13,299	13,865	14,328	15,566
PER (x)	12.82	10.77	10.88	10.87	10.88
PBV (x)	1.63	1.48	1.42	1.37	1.26
EV (ล้านบาท)	3,791,767	3,973,182	3,990,097	3,897,835	4,795,196
ROE (%)	12.7%	13.7%	13.0%	12.6%	11.6%
ROA (%)	4.6%	4.9%	5.0%	5.0%	4.6%

ที่มา: สายงานวิจัย บล. เอเชีย พลัส

NEW PLUS

คำแนะนำการลงทุน

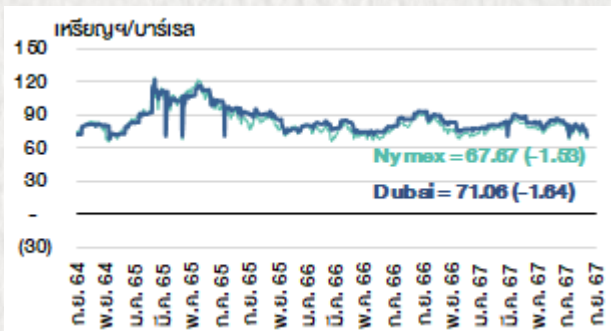
แนวโน้มราคาน้ำมันดิบในตลาดโลกยังอยู่ในภาวะผันผวนจากทั้ง demand และ supply ที่แท้จริง รวมถึงประเด็นบวกและลบต่อราคาน้ำมันที่เกิดขึ้นระหว่างทาง ซึ่งหากพิจารณาภายใต้ demand และ supply ที่แท้จริง และราคาน้ำมันในปัจจุบัน ฝ่ายวิจัยยังคงมุมมองที่คาดหวังราคาน้ำมันจะยังทรงตัวได้ในระดับสูงต่อเนื่องจากเหตุการณ์ความไม่สงบในอิสราเอล และการจำกัด supply ของกลุ่ม OPEC+ ส่วนการปรับตัวขึ้นของราคาน้ำมันจะมีเสถียรภาพมากขึ้นเพียงใดยังขึ้นอยู่กับ demand ซึ่งแปรผันตามการเติบโตของเศรษฐกิจโลก ทั้งนี้ฝ่ายวิจัยกำหนดสมมติฐานราคาน้ำมันดิบดูไบระยะยาวตั้งแต่ปี 2567 เป็นต้นไปอยู่ที่ 80 เหรียญฯ/บาร์เรล ซึ่งภายใต้สมมติฐานดังกล่าวมูลค่าพื้นฐานของ PTTEP อยู่ที่ 180 บาท/หุ้น ยังแนะนำให้หาจังหวะ trading ตามทิศทางราคาน้ำมัน

ในส่วนของค่าการกลั่นนั้น ภาพรวมในปี 2567 กำหนดสมมติฐานกลับสู่ใกล้เคียงระดับปกติ 6-10 เหรียญฯ/บาร์เรล โดยการปรับตัวทยอยเข้าสู่ Demand และ Supply ที่แท้จริง ดังนั้น ฝ่ายวิจัยยังคงมุมมองโรงกลั่นให้เล่นตามการปรับตัวค่าการกลั่น และช่วงฤดูกาลเช่นเดิม ซึ่งปกติแล้วค่าการกลั่นจะทยอยปรับตัวเพิ่มขึ้นในช่วงปลายไตรมาส 4 ยาวต่อเนื่องในช่วงไตรมาส 1 ซึ่งเป็นช่วงฤดูหนาวก่อนที่จะค่อยๆปรับตัวลงในไตรมาส 2 เล็กน้อย และจะต่ำสุดในไตรมาส 3 ซึ่งเป็นช่วง low season ภายใต้ไม่มี hurricane ที่รุนแรง แต่หากมีการเกิด hurricane ขึ้นมีโอกาสที่จะเห็นค่าการกลั่นติดตัวขึ้นโดดเด่นได้ในช่วง hurricane ซึ่งจะถือเป็น sentiment เชิงบวกต่อกลุ่มโรงกลั่นได้

สำหรับ spread ปีไตรมาส คาดในปี 2567 น่าจะเข้าสู่ภาวะสมดุลระหว่าง demand และ supply มากขึ้น โดยให้น้ำหนักการกลับมาของ demand อยู่ในช่วง 2H67 ตามมาตรการกระตุ้นเศรษฐกิจในหลายๆประเทศที่ทยอยเกิดขึ้น ทำให้ผลบวกเศรษฐกิจที่จะสู่ภาวะปกติได้ จะเกิดในช่วง 2H67 มากกว่า 1H67 แต่ทั้งนี้ภาพรวมปีไตรมาสในปัจจุบันก็ถือว่าอยู่ในภาวะ bottom รอฟื้นตัว โดยเฉพาะจากผู้บริโภคหลัก เช่น จีน ฝ่ายวิจัยจึงให้น้ำหนักการลงทุนกลุ่มฯ เก้าตลาด

NEWS PLUS

ราคาน้ำมันดิบในตลาดโลก



ที่มา: Bloomberg / OPEC

ราคาน้ำมันดิบ และค่าการกลั่นเฉลี่ยรายไตรมาส

ราคาน้ำมันดิบเฉลี่ยรายไตรมาส					
ไตรมาส	2563	2564	2565	2566	2567
1Q	50.47	59.64	94.43	80.15	80.10
2Q	34.67	66.86	106.94	77.52	84.77
3Q	43.07	71.19	96.60	85.36	80.33
4Q	43.95	78.43	86.04	83.98	-
ค่าเฉลี่ย	43.13	69.04	95.80	81.82	81.79
ค่าการกลั่นเฉลี่ยรายไตรมาส					
ไตรมาส	2563	2564	2565	2566	2567
1Q	1.24	1.78	7.95	8.18	7.30
2Q	(0.94)	2.05	21.40	4.00	3.53
3Q	0.05	3.80	7.12	9.51	4.32
4Q	1.21	6.10	6.30	5.51	-
ค่าเฉลี่ย	0.39	3.43	10.69	6.80	5.05

ที่มา: Bloomberg / TOP

ค่าการกลั่นอ้างอิงตลาดสิงคโปร์



ที่มา: TOP

กำลังการผลิตน้ำมันดิบ OPEC

Production (1000 bbl)																	
Total OPEC	ก.ค.27	ธ.ค.27	ก.ค.27	ธ.ค.27	ก.ค.27	ธ.ค.27	ก.ค.27	ธ.ค.27	ก.ค.27	ธ.ค.27	ก.ค.27	ธ.ค.27	ก.ค.27	ธ.ค.27	chg (%)	Avg.	%
Algeria	900	900	900	910	910	910	900	950	950	960	960	940	940	0%	924	3.4%	
Angola	0	0	0	0	0	0	0	1100	1140	1130	1110	1130	#DIV/0!	-	468	1.7%	
Equatorial Guinea	60	50	60	50	60	60	70	60	50	70	60	90	20%	62	0.2%		
Gabon	220	210	220	210	230	200	200	220	220	220	200	220	5%	214	0.8%		
Iran	3260	3310	3240	3220	3180	3140	3120	3160	3160	3080	3110	3100	-2%	3173	11.6%		
Iraq	4280	4250	4280	4220	4170	4200	4200	4330	4280	4280	4300	4280	1%	4353	16.9%		
Kuwait	2450	2440	2480	2430	2430	2430	2440	2550	2520	2560	2580	2560	0%	2488	8.1%		
Libya	1150	1180	1180	1190	1130	1140	1020	1140	1120	1090	1110	1140	-1%	1129	4.1%		
Nigeria	1430	1430	1480	1420	1470	1520	1480	1490	1440	1490	1430	1340	0%	1481	8.3%		
Republic of Congo	240	250	240	250	240	250	240	240	240	260	250	240	-6%	246	0.9%		
Saudi Arabia	9000	8990	9010	9040	9040	9010	8940	9000	9000	9010	9000	8980	0%	9002	32.9%		
U.A.E	3170	3170	3170	3120	3130	3140	3130	3110	3150	3150	3150	3120	0%	3143	11.8%		
Venezuela	830	890	860	840	870	850	800	810	810	800	770	800	-7%	829	3.0%		
Total	26,990	27,080	27,080	26,900	26,880	26,870	26,160	26,090	26,080	26,030	27,920	27,380	100%	-	-		

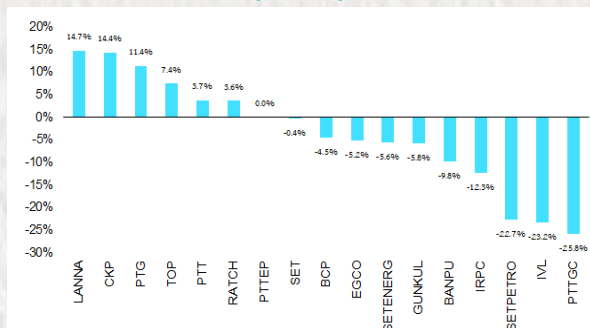
ที่มา: Bloomberg

สรุปคำแนะนำการลงทุนกลุ่มน้ำมันและโรงกลั่น

Company	REC-IBB Rating	ราคาปัจจุบัน	ราคาเป้าหมาย	Upside (%)	PBV		PER	
					2567F	2568F	2567F	2568F
USA								
HALLIBURTON CO	4.56	48.6	55.9	14.9%	4.2	4.4	-	49.5
SCHLUMBERGER LTD	4.52	80.1	93.2	16.4%	2.7	2.7	69.2	42.0
CHEVRON CORP	4.24	108.1	116.3	7.5%	1.4	1.4	80.4	23.3
CONOCOPHILLIPS	3.98	43.6	54.0	23.7%	1.6	1.6	-	121.8
BARRICK GOLD CRP	3.90	15.4	22.6	47.1%	2.3	2.0	22.5	15.3
BP PLC-ADR	3.71	33.5	37.3	11.3%	1.2	1.2	30.6	14.5
EXXON MOBIL CORP	3.07	85.2	90.1	5.7%	2.1	2.0	28.7	20.0
FREPORT-MCMORAN	3.00	13.8	11.1	-19.8%	3.7	2.8	50.2	11.1
UK								
ROYAL DUTCH-SHA	4.00	1,993.0	2,305.2	15.7%	1.1	1.1	25.2	13.4
GLENORE PLC	3.50	287.7	287.3	-0.1%	1.1	1.1	33.5	21.1
China								
SINOPEC CORP-H	4.27	5.3	6.4	22.5%	0.8	0.8	15.2	12.0
PETROCHINA-H	3.83	5.1	6.2	21.3%	0.7	0.7	101.5	18.0
CNOOC	3.65	9.7	10.9	13.0%	1.0	1.0	-	15.0
Brazil								
PETROBRAS SA-ADR	3.00	9.6	11.2	17.1%	0.8	0.9	97.5	13.8
THAILAND								
PTT Pd	Neutral	33.8	38.0	6.7%	0.9	0.9	11.1	9.9
PTT EXPL & PROD	Outperform	140.5	180.0	28.1%	1.1	1.0	7.7	7.5
PTT Global Chemical	Neutral	27.3	38.0	32.1%	0.4	0.4	56.6	18.3
THAI OIL PCL	Neutral	54.5	59.0	8.3%	0.7	0.7	7.5	7.1
IRPC-PCL	Neutral	1.6	2.4	53.8%	0.4	0.5	12.7	8.3
BANGCHAK PETROLE	Neutral	37.5	46.0	22.7%	0.5	0.3	4.3	3.7
INDORAMA VENTURE	Neutral	20.6	28.0	26.2%	0.8	0.9	NM	11.5
AVERAGE					1.1	1.1	18.7	12.8

ที่มา: Bloomberg

ผลตอบแทนหุ้นในกลุ่มฯ ตั้งแต่ต้นปี



ที่มา: Bloomberg

ANTI-CORRUPTION PROGRESS INDICATOR

คำอธิบายผลการประเมินแต่ละระดับ

ระดับที่ 1 มีนโยบาย (Committed)

มีคำมั่นหรือมติคณะกรรมการในเรื่องการดำเนินธุรกิจที่จะไม่มีส่วนเกี่ยวข้องกับการทุจริตและการดูแลให้บริษัทปฏิบัติตามกฎหมายที่เกี่ยวข้อง

ระดับที่ 2 ประกาศเจตนารมณ์ (Declared)

มีการประกาศเจตนารมณ์เข้าเป็นแนวร่วมปฏิบัติของภาคเอกชนไทยในการต่อต้านการทุจริต (CAC) หรือโครงการต่อต้านทุจริตที่กำหนดให้องค์กรต้องมีกระบวนการในตนเองเดียวกัน

ระดับที่ 3 มีมาตรการป้องกัน (Established)

มีมาตรการป้องกัน การประเมินความเสี่ยง การสื่อสารและฝึกอบรมแก่พนักงาน รวมทั้งการดูแลให้มีการดำเนินการและการทบทวนความเหมาะสมของมาตรการอย่างสม่ำเสมอ

ระดับที่ 4 ได้รับการรับรอง (Certified)

มีการสอบทานจากคณะกรรมการตรวจสอบหรือผู้สอบบัญชีที่สำนักงาน ก.ล.ต. ให้ความเห็นชอบ และได้รับการรับรองหรือผ่านการตรวจสอบเพื่อให้ความเชื่อมั่นอย่างเป็นทางการจากหน่วยงานภายนอก (เช่น CAC)

ระดับที่ 5 ขยายผลสู่ผู้ที่เกี่ยวข้อง (Extended)

มีการขยายผลการดำเนินนโยบายต่อต้านการทุจริตสู่ผู้ที่เกี่ยวข้องในห่วงโซ่อุปทาน และการเปิดเผยข้อมูลเกี่ยวกับกรณีทุจริตที่เกิดขึ้น

เปิดเผยบ้างแต่ไม่มั่นนโยบายที่ชัดเจน


ไม่เปิดเผยหรือไม่มั่นนโยบาย

CG SCORE: การจัดอันดับบรรษัทภิบาล

คำอธิบายผลการประเมินแต่ละระดับ

ระดับคะแนน 5 (90-100) : ดีเลิศ 

ระดับคะแนน 4 (80-89) : ดีมาก 

ระดับคะแนน 3 (70-79) : ดี 

NR. : ไม่ปรากฏชื่อในรายงาน CGR

"Disclaimer: การเปิดเผย (ก) ผลสำรวจในเรื่องการกำกับดูแลกิจการ (Corporate Governance Report) ที่จัดทำโดยสมาคมส่งเสริมสถาบันกรรมการบริษัทไทย (IOD) และ (ข) ผลการประเมินดัชนีชี้วัดความคืบหน้าการป้องกันการมีส่วนเกี่ยวข้องกับการทุจริตคอร์รัปชัน (Anti-Corruption Progress Indicators) ที่จัดทำโดยสถาบันที่เกี่ยวข้อง ซึ่งมีการเปิดเผยโดยสำนักงานคณะกรรมการกำกับหลักทรัพย์และตลาดหลักทรัพย์นี้ เป็นการสำรวจและประเมินโดยสมาคมหรือสถาบันที่เกี่ยวข้องจากข้อมูลที่ได้รับจากบริษัทจดทะเบียนตามที่บริษัทจดทะเบียนได้ระบุใน (ก) แบบแสดงข้อมูลตามหลักเกณฑ์ Corporate Governance Report of Thai Listed Companies (CGR) ประจำปี และ (ข) แบบแสดงข้อมูลเพื่อการประเมิน Anti-Corruption ซึ่งได้อ้างอิงข้อมูลมาจากแบบแสดงรายการข้อมูลประจำปี (แบบ 56-1) รายงานประจำปี (แบบ 56-2) หรือในเอกสารและหรือรายงานอื่นที่เกี่ยวข้องของบริษัทจดทะเบียนนั้น แล้วแต่กรณี โดยเป็นการสำรวจและประเมินจากข้อมูลของบริษัทจดทะเบียนที่มีการเปิดเผยต่อสาธารณะ และเป็นข้อมูลที่ผู้ลงทุนทั่วไปสามารถเข้าถึงได้ และเป็นการดำเนินการตามนโยบายของสำนักงานคณะกรรมการกำกับหลักทรัพย์และตลาดหลักทรัพย์

ทั้งนี้ ผลการสำรวจหรือผลการประเมินดังกล่าวเป็นการนำเสนอในมุมมองของ IOD หรือสถาบันที่เกี่ยวข้องซึ่งเป็นบุคคลภายนอก โดยมีได้เป็นการประเมินการปฏิบัติของบริษัทจดทะเบียนในตลาดหลักทรัพย์แห่งประเทศไทย และมีได้ใช้ข้อมูลภายในเพื่อการประเมินแต่อย่างใด

เนื่องจากผลสำรวจหรือผลการประเมินดังกล่าวเป็นเพียงผลสำรวจหรือผลการประเมิน ณ วันที่ปรากฏในผลสำรวจหรือผลการประเมินเท่านั้น ดังนั้น ผลสำรวจหรือผลการประเมินจึงอาจเปลี่ยนแปลงได้ภายหลังวันดังกล่าว หรือเมื่อข้อมูลที่เกี่ยวข้องมีการเปลี่ยนแปลง ทั้งนี้ บริษัทหลักทรัพย์ [] มิได้ยืนยัน ตรวจสอบ หรือรับรองความถูกต้องครบถ้วนของผลสำรวจหรือผลการประเมินดังกล่าวแต่อย่างใด"

CORPORATE GOVERNANCE

AAAAA	AAV	CMBT	INTUCH	PG	SNPP	TSC	LIT
	ACE	CIVL	IRC	PJW	SNP	TSTE	MOONG
	ACG	CK	IRPC	PLANB	SO	TSTH	NCL
	ADVANC	CKP	ITC	PLAT	SPALI	TTA	NDR
	AE	CM	ITEL	PLUS	SPC	TTB	PDG
	AEONTS	CNT	IVL	PM	SPCG	TTCL	PEER
	AGE	COM7	JAS	POLY	SPI	TTW	PHOL
	AH	CPALL	JTS	PORT	SPRC	TVH	PIMO
	AHC	CPAXT	KBANK	PPP	SSC	TVO	PPS
	AIT	CPF	KCE	PR9	SSF	TWPC	PTC
	AJ	CPI	KEX	PRG	SSSC	UAC	SECURE
	AKR	CPL	KKP	PRM	STA	UBC	SELIC
	ALLA	CPN	KSL	PRTR	STEC	UP	SENX
	ALT	CPW	KITB	PSH	STGT	UPF	SFT
	AMARIN	CRC	KTC	PSL	STI	UPOIC	SGF
	AMATA	CSC	LALIN	PT	SUC	UV	SICT
	AMATAV	CSS	LANNA	PTT	SUN	YGI	SR
	ANAN	CV	LH	PTTEP	SUSCO	VIBHA	STC
	AOT	DCC	LHFG	PTTGC	SUTHA	VIH	TACC
	AP	DDD	LOXLEY	Q-CON	SVI	WACOAL	THANA
	APCO	DELTA	LPN	QH	SVT	WGE	TM
	APCS	DEMCO	LRH	QTC	SYMC	WHA	TMC
	ASEFA	DMT	LST	RATCH	SYNEX	WHAUP	TNDT
	ASK	DOHOME	M	RBF	SYNTEC	WICE	TPS
	ASP	DRT	MAJOR	RPH	TAE	XPG	TQR
	ASW	DUSIT	MALEE	RS	TCAP	ZEN	TRT
	AWC	* EA	MATCH	RT	TCMC	ABM	TRV
	AYUD	EASTW	MBK	S	TEAMG	ADB	TURTLE
	B	ECL	MC	S&J	TEGH	ADD	TVDH
	BA	EE	M-CHAI	SA	TFG	AF	TVT
	BAFS	EGCO	MCOT	SABINA	TFMAMA	AIRA	UBIS
	BAM	EPG	MEGA	SAK	TGE	AKP	UKEM
	BANPU	ERW	MFC	SAMART	TGH	AMA	VCOM
	BAY	ETC	MFEC	SAMTEL	THANI	ARIP	VL
	BBGI	FE	MINT	SAPPE	THCOM	ARROW	WINMED
	BBL	FN	MONO	SAT	THP	ATP30	WINNER
	BCH	FPT	MSC	SBNEXT	THRE	AUCT	YUASA
	BCP	FSX	MST	SC	THREL	BBK	
	BCPG	GBX	MTC	SCB	TIDLOR	BC	
	BDMS	GC	MTI	SCC	TIFH	BOL	
	BEC	GENCO	NC	SCCC	TISCO	BTC	
	BEM	GFPT	NCH	SCG	TK	BTW	
	BEYOND	GGC	NER	SCGP	TKN	CHEWA	
	BGC	GLAND	NKI	SCM	TKS	CHEWA	
	BGRIM	GLOBAL	NOBLE	SDC	TKT	COLOR	
	BH	GPSC	NRF	SEAFOD	TLI	CRD	
	BIZ	GRAMMY	NTV	SEAOIL	TMD	ECF	
	BJC	GULF	NVD	SENA	TMT	ETE	
	BJCHI	GUNKUL	NWR	SGC	TNITY	FLOYD	
	BKIH	HANA	NYT	SGP	TNL	FPI	
	BLA	HENG	OCC	SHR	TNR	FVC	
	BPP	HMPRO	ONEE	SIRI	TOA	GCAP	
	BRI	HTC	OR	SIS	TOG	HARN	
	BRR	ICC	ORI	SITHAI	TOP	HPT	
	BTS	ICHI	RSP	SJWD	TPBI	MH	
	BWG	ICN	PAP	SKR	TPCS	IND	
	CBG	II	PATO	SM	TIPLI	IP	
	CENTEL	ILINK	PB	SMPC	TIPIP	KTMS	
	CFRESH	ILM	PCSGH	SMT	TOM	KUMWEL	
	CHASE	INET	PDJ	SNC	TRUE	KUN	

ที่มา: Setsmart, กสท.

ANTI-CORRUPTION PROGRESS INDICATOR

AAAA	2S	SKN	AMANAH	SMIT	UBA	CERTIFIED	2S	CPF	JKN	PK	SNP	TU	DECLARED	ACE
	AAI	SORKON	AMC	SOLAR	UMS		AAI	CPI	JR	PL	SORKON	TVDH		ADB
	AIE	SSP	ASAP	STECH	WARRIX		ADVANC	CPL	JTS	PLANB	SPACK	TVO		ALT
	ALUCON	SST	BCT	STPI	YONG		AE	CPN	KASET	PLANET	SPALI	TWPC		AMC
	AMR	STANLY	BIG	TC	ZGA		AF	CPW	KBANK	PLAT	SPC	UBE		ASW
	APURE	SUPER	BIOTEC	TEAM			AH	CRC	KBS	PM	SPI	UBIS		BLAND
	ASIA	SVOA	CCET	TFI			AI	CSC	KCAR	PPP	SPRC	UEC		BTG
	ASIAN	TCC	CHARAN	TKC			AIE	DCC	KCCAMC	PPPM	SRICHA	UKEM		BYD
	ASIMAR	TEKA	CHAYO	TPA			AIRA	DELTA	KCE	PPS	SSF	UOBKH		CAZ
	AURA	TFM	CHOTI	TPAC			AJ	DEMCO	KGEN	PR9	SSP	UV		CBG
	BR	TPOLY	CITY	TRITN			AKP	DIMET	KGI	PREB	SSSC	VCOM		CV
	BSBM	TRU	CMAN	UMI			AMA	DOHOME	KKP	PRG	SST	VGI		DEXON
	BSRC	TRUBB	OMR	UTP			AMANAH	DRT	KSL	PRINC	STA	VIH		DMT
	BTG	TSE	CRANE	VARO			AMATA	DUSIT	KTB	PRM	STGT	WACOAL		EKH
	CEN	VRANDA	CMT	VPO			AMATAV	EA	KTC	PROS	STOWER	WHA		FSX
	CGH	WAVE	DTCENT	W			AP	EASTW	L&E	PSH	SUSCO	WHAUP		GLOBAL
	CH	WFX	EASON	WORK			APCS	ECF	LANNA	PSL	SVI	WICE		GREEN
	CI	WIK	FNS	WPH			AS	EGCO	LHFG	PSTC	SYMTC	WIJK		ICN
	CMC	WIN	FTE	24CS			ASIAN	EP	LHK	PT	SYNTEC	XO		IHL
	CSP	WP	GFT	AMARC			ASK	EPG	LPN	PTECH	TAE	YUASA		ITC
	EKH	AS	WGE	APP			ASP	ERW	LRH	PTG	TAKUNI	ZEN		J
	ESTAR	ARIN	GYT	BE8			AWC	ESTAR	M	PTT	TASCO	ZIGA		JMART
	EVER	ASN	HTECH	BLESS			AYUD	ETC	MAJOR	PTTEP	TCAP			JMT
	FORTH	CHIC	INGRS	BSM			B	ETE	MALEE	PTTGC	TCMC			LEO
	FTI	CIG	INSURE	BVG			B	FNS	MATCH	PYLON	TFG			LH
	GEL	COMAN	JCK	CAZ			BAM	FPI	MBAX	Q-CON	TFI			MENA
	GPI	DOD	JMT	DHOUSE			BANPU	FPT	MBK	QH	TFMAMA			MITSB
	HUMAN	DPAIN	JR	GTB			BAY	FSMART	MC	QLT	TGE			MODERN
	I	DV8	KBS	GTV			BBGI	FTE	MCOT	QTC	TGH			NER
	INSET	EFORL	L&E	HL			BBL	GBX	META	RABBIT	THANI			NEX
	IT	FSMART	L&E	IG			BCH	GC	MFC	RATCH	THCOM			OSP
	J	HEALTH	MENA	IRCP			BCP	GCAP	MFEC	RML	THIP			PEER
	JDF	JCHK	MJD	ITNS			BCPG	GEL	MILL	RS	THRE			PLUS
	JMART	JUBILE	MOSHI	JSP			BE8	GFPT	MINT	RVI	THRE			POLY
	KCAR	K	NATION	KGEN			BEC	GGC	MONO	S&J	TIDLOR			POS
	KGI	KK	NNCL	KUL			BEYOND	GJS	MOONG	SAAM	THPCO			PRIME
	KIAT	KWM	NSL	MASTER			BGC	GPI	MSC	SABINA	TISCO			PROEN
	KISS	LDC	NV	MBAX			BGRIM	GPSC	MST	SAK	TKS			PRTR
	KTIS	LEO	OGC	MEB			BKI	GSTEEL	MTC	SAPPE	TKT			RBF
	KWC	MVP	PAF	META			BLA	GULF	MTI	SAT	TMD			RT
	LHK	NTSC	PCC	MG			BPP	GUNKUL	NATION	SC	TMILL			SA
	METCO	PACO	PEACE	MITSB			BRR	HANA	NCAP	SCC	TMT			SANKO
	MICRO	PRI	PK	MUD			BSBM	HARN	NEP	SCCC	TNITY			SCB
	MK	PROEN	PL	NPK			BTC	HENG	NKI	SCG	TNL			SENX
	NOVA	PROUD	PLE	PLANET			BTS	HMPRO	NOBLE	SCGP	TNP			SFLEX
	PIN	PSTC	PMTA	PPM			BWG	HTC	NRF	SCM	TNR			SIS
	POS	SALÉE	PRAKIT	PRAPAT			CEN	ICC	NWR	SCN	TOP			SKE
	PREB	SANKO	PRECHA	PSG			CENTEL	ICHI	OCC	SEAOIL	TGG			SM
	PRIME	SONIC	PRIN	READY			CFRESH	IFS	OGC	SE-ED	TOPP			SVOA
	PTECH	SPVI	RABBIT	RWI			CGH	III	OR	SELIC	TPA			TBN
	PYLON	STP	RJH	SAAM			CHEWA	ILINK	ORI	SENA	TPCS			TEGH
	RSP	SAF	RSH	SAF			CHOTI	ILM	PAP	SGC	TRT			TIPH
	RCL	SWC	S11	SMART			CHOW	INET	PATO	SGP	TRU			TKN
	ROCTEC	TMILL	SAMCO	SMD			CIG	INOX	PB	SIRI	TSC			TPAC
	SCJ	TNP	SAWAD	SPA			CIMBT	INSURE	PCSGH	SITHAI	TSJ			TPLAS
	SCN	TPLAS	SCAP	SVR			CM	INTUCH	PDG	SKR	TSTE			TOM
	SE	XO	SCP	TIGER			CMC	IRPC	PDJ	SMIT	TSTH			TRUE
	SE-ED		SIAM	TITLE			COM7	ITEL	PG	SMK	TTA			W
	SFLEX		SKE	TMI			CPALL	IVL	PHOL	SMPC	TTB			WPH
	SINGER		SKY	TNH			CPAXT	JAS	PIMO	SNC	TTCL			XPG

* บริษัทหรือกรรมการหรือผู้บริหารของบริษัทที่มีข่าวด้านการกำกับดูแลกิจการ เช่น การกระทำผิดเกี่ยวกับหลักจริยธรรม การทุจริต คอร์รัปชัน เป็นต้น ซึ่งการใช้ข้อมูล CGR ควรตระหนักถึงข้อจำกัดก่อนประกอบด้วย