

MARKET TALK

กลยุทธ์การลงทุน



เมื่อ FUND FLOW กับ FUNDAMENTAL มาเจอกัน

ก่อนการปรับขึ้นของ SET INDEX ในรอบนี้ เราได้ชี้ให้เห็นมาก่อนแล้วว่า โดย FUNDAMENTAL ของตลาดหุ้นไทยอยู่ในเกณฑ์ดี กล่าวคือ GDP GROWTH 2H67 โตเป็นขั้นบันได, กำไร บจ.ฟื้นตัวโดย 2H67 คาดโตกว่า 27% YOY ขณะที่ VALUATION มี MARKET EARNING YIELD GAP กว้างกว่า 4% แต่ที่ SET INDEX ยังขึ้นไม่ได้เพราะมีระดับ TURNOVER ไม่เพียงพอในการขับเคลื่อน ดังนั้นเมื่อเห็นสัญญาณบวกของ FUND FLOW เริ่มจากการที่ต่างชาติเริ่มกลับมาซื้อ ตามด้วยการเดินทางที่เป็นรูปธรรมของกองทุนวายุภักษ์ และยังมี THAILAND ESG FUND เข้ามาเสริมอีก ทำให้ปัจจุบัน TURNOVER ของตลาดหุ้นไทยกลับมาอยู่ที่ระดับสูงเพียงพอ เมื่อ FUNDAMENTAL และ FUND FLOW มาเจอกัน จึงน่าจะทำให้ตลาดหุ้นไทย กลับมา OUTPERFORM ตลาดหุ้นโลกได้

คาดว่า SET INDEX ยังอยู่ในทิศทางขึ้น โดยปัจจุบันยังไม่เห็นปัจจัยที่จะทำให้เกิดการปรับฐานรุนแรง วันนี้คาดว่า SET INDEX น่าจะอยู่ในกรอบ 1418 – 1440 จุด หุ่น TOP PICK เลือก BEM, OSP และ SIRI

🕒 10 กันยายน 2567

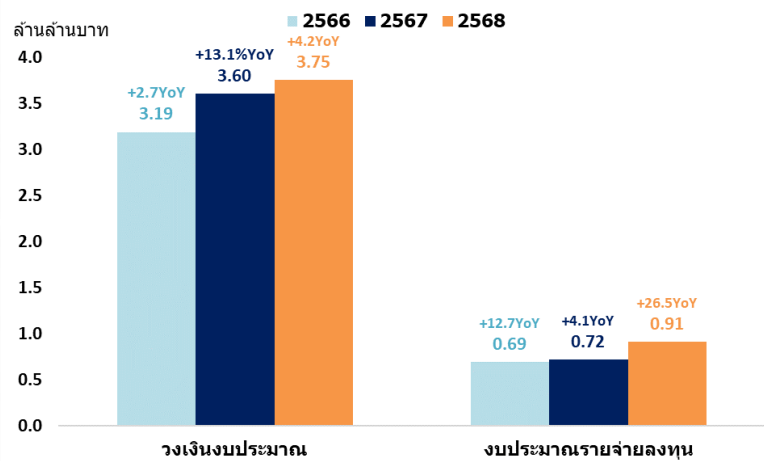
Support & resistance

แนวรับ	1,414-1,418 จุด
แนวต้าน	1,435-1,440 จุด

top picks

BEM	FV@B 11.00
OSP	FV@B 33.80
SIRI	FV@B 2.20

รัฐบาลมีเบ็ดเงินเต็มมือ เตรียมอัดฉีดเข้าระบบเศรษฐกิจ



ที่มา: สำนักงบประมาณ, สายงานวิจัย บล. เอเชีย พลัส

Research Division

บริษัทหลักทรัพย์ เอเชีย พลัส

เกิดศักดิ์ ทวีธีระธรรม, CISA
นักวิเคราะห์ปัจจัยพื้นฐานด้านตลาดทุน และทางเทคนิค
เลขทะเบียนนักวิเคราะห์: 004132

ภราดร เตียรณปราโมทย์
นักวิเคราะห์ปัจจัยพื้นฐานด้านหลักทรัพย์
เลขทะเบียนนักวิเคราะห์: 075365

ภวัต ภัทรพงศ์
นักวิเคราะห์ปัจจัยพื้นฐานด้านหลักทรัพย์
เลขทะเบียนนักวิเคราะห์: 117985

สิริลักษณ์ พันธรงค์
ผู้ช่วยนักวิเคราะห์

ข้อมูลในเอกสารฉบับนี้ รวบรวมมาจากแหล่งข้อมูลที่น่าเชื่อถือ อย่างไรก็ดี บริษัทหลักทรัพย์ เอเชีย พลัส จำกัด ไม่สามารถที่จะยืนยันหรือรับรองความถูกต้องของข้อมูลเหล่านี้ได้
ไม่ว่าประการใดๆ บทวิเคราะห์ในเอกสารนี้ จัดทำขึ้นโดยอ้างอิงหลักเกณฑ์ทางวิชาการเกี่ยวกับหลักการวิเคราะห์ และมีได้เป็นการชี้แนะ หรือเสนอแนะให้ซื้อหรือขายหลักทรัพย์ใดๆ
การตัดสินใจซื้อหรือขายหลักทรัพย์ใดๆ ของผู้อ่าน ไม่ว่าจะเกิดจากการอ่านบทความในเอกสารนี้หรือไม่ก็ตาม ล้วนเป็นผลจากการใช้วิจารณญาณของผู้อ่าน โดยไม่มีส่วน
เกี่ยวข้องหรือพัวพันใดๆ กับ บริษัทหลักทรัพย์ เอเชีย พลัส จำกัด ไม่ว่ากรณีใด



MARKET TALK

กลยุทธ์การลงทุน

การเลือกตั้งใน USA ยังมองข้ามไม่ได้

วานนี้ตลาดหุ้นโลก REBOUND กลับขึ้นมา หลังปรับตัวลงแรงจากความกังวล RECESSION โดยในฝั่งสหรัฐฯ ขยับขึ้นราว 0.3% - 1.2% ส่วนฝั่งยุโรปปรับตัวเพิ่มขึ้นราว 0.8% - 1.1% ขณะที่ประเด็นที่น่าจับตาอย่างใกล้ชิดคือ “การตีเบตกันครั้งแรกระหว่าง TRUMP & HARRIS ในการชิงเก้าอี้ ปธน. สหรัฐฯ” ในวันที่ 10 ก.ย. 67 เวลา 21.00 น. ตามเวลาท้องถิ่น (วันที่ 11 ก.ย. 67 เวลา 8.00 น. ตามเวลาประเทศไทย) ซึ่งจัดโดย ABC NEWS ณ เมืองฟิลาเดลเฟีย

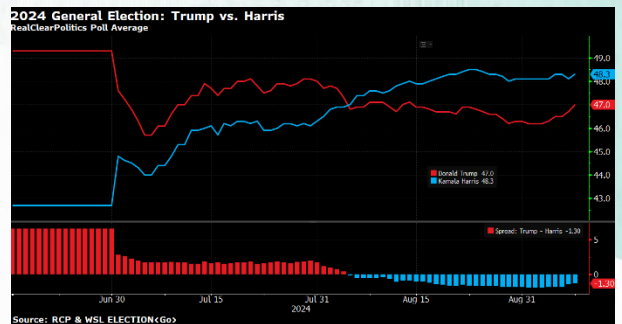
สำหรับ THEME การลงทุน POLICY PLAY มักเหวี่ยงไปตามผล POLL สำรองว่าพรรคใดจะครองเสียงคะแนนความนิยมมากกว่ากัน โดยล่าสุดคะแนนเสียง HARRIS นำหน้า TRUMP อยู่ที่ 48.4 ต่อ 46.9

ผลตอบแทนสินทรัพย์ต่างๆ วานนี้

	Last	%Chg	%MTD	%YTD
America				
NASDAQ	16,884.60	1.16%	4.68%	2.48%
S&P	5,471.05	1.16%	5.14%	4.70%
Russel	2,097.78	0.30%	5.40%	9.49%
DJIA	40,829.59	1.20%	1.76%	8.33%
Europe				
FTSE 100	8,270.84	1.09%	1.26%	6.95%
DAX	18,443.56	0.77%	2.45%	10.10%
Euro Stoxx 50	4,778.66	0.86%	3.62%	5.69%
CAC 40	7,425.26	0.99%	2.70%	1.56%
ASIA				
Philippines	6,984.25	0.69%	1.26%	8.38%
Indonesia	7,702.74	0.25%	0.42%	5.91%
Australia	7,988.09	0.32%	1.28%	5.23%
Japan	36,215.75	0.48%	5.29%	8.22%
Malaysia	1,651.49	0.10%	1.63%	15.33%
Korea	2,535.93	0.33%	5.17%	4.49%
China	2,736.49	1.06%	3.72%	8.02%
Hong Kong	17,196.96	1.42%	4.40%	0.88%
Thailand	1,431.13	0.24%	3.00%	1.08%
Dollar Index	101.55	0.37%	-0.14%	0.22%
EURO/USD	1.10	0.02%	-0.10%	-0.02%
USD/THB	33.95	0.00%	-0.27%	0.56%
Gold Spot	2,506.21	-0.01%	0.11%	21.48%
*ค่าเงิน หมายถึงค่าเงินบาท				
BOND (US)				
2 Year	3.67	0.62%	-6.82%	13.67%
5 Year	3.49	0.05%	-5.83%	9.37%
10 Year	3.70	-0.21%	-5.20%	-4.61%
BOND (TH)				
1 Year TH	2.28	0.03%	-0.14%	13.94%
10 Year TH	2.56	0.43%	-0.03%	-5.16%
Commodity				
BADI	1941	1.15%	7.00%	17.31%
Newcastle Coal	138.4	0.94%	1.72%	1.99%
Cotton	67.54	0.53%	3.22%	6.62%
Natural Gas	2.14	0.88%	0.61%	21.95%
กากกาแฟสี	325	0.18%	3.43%	4.09%
ยางพารา	183.6	1.88%	1.83%	22.62%
Sugar	19.11	0.33%	2.80%	17.73%
ข้าวเหนียว	262.1	0.99%	1.89%	14.23%
ข้าวกล้อง	1018	1.98%	1.80%	8.28%
Brent	71.84	1.10%	3.83%	6.75%
WTI	68.74	0.84%	3.84%	4.06%

ที่มา: BLOOMBERG, สายงานวิจัย นล. เอเชีย พลัส

POLL สำรองผู้ที่จะได้รับตำแหน่ง ปธน. สหรัฐฯ ล่าสุดคะแนนเสียง HARRIS นำหน้า TRUMP



ที่มา: BLOOMBERG (ข้อมูล ณ วันที่ 9 ก.ย. 2567)

อย่างไรก็ตามประเด็นที่ถูกหยิบยกขึ้นมาในช่วงนี้ คงหนีไม่พ้นเรื่อง TRUMP ประกาศเก็บภาษี 100% ประเทศที่เลิกใช้เงินดอลลาร์ ทำให้ BRICS กลายเป็นกลุ่มประเทศที่ตกเป็นเป้าหมายแรกๆ ที่ได้รับผลกระทบจากนโยบายนี้ ซึ่งหากนำมูลค่า GDP และมูลค่าการค้าของกลุ่ม BRICS เทียบกับโลก พบว่ามีสัดส่วนค่อนข้างสูง และอาจเป็นฉนวนของ TRADE WAR รอบใหม่ที่รุนแรงขึ้น

ทั้งนี้หาก TRUMP ได้รับการคัดเลือกเป็น ปธน. สหรัฐฯ สมัยที่ 2 จริง คาดหนุนให้ยอด BOI และ FDI เร่งตัวขึ้นอีกเช่นในอดีต จากการย้ายฐานการผลิต เพื่อหลีกเลี่ยง TRADE WAR มาที่ไทย *มองเป็นบวกต่อหุ้นกลุ่มนิคมอย่าง AMATA, ROJNA, WHA รวมถึงการเร่งนำเข้าส่งออกสินค้าดีต่อกลุ่มขนส่ง RCL PSL TTA WICE III SJWD*

MARKET TALK

กลยุทธ์การลงทุน

นโยบายเด่นพรรค REPUBLICAN – DEMOCRAT

สัดส่วน GDP และการค้าของประเทศต่างๆ เมื่อเทียบกับโลก

Policy Compare

- พรรคเดโมแครต (D):**
 - เพิ่มภาษีนำเข้าขึ้นเป็น 60% และปรับลดภาษีเป็น 10% และลดนโยบายการค้าปี 2020 พ.ศ. 2560
 - ลดภาษีเงินได้บุคคลธรรมดา และเพิ่มการลดหย่อนภาษีเงินได้บุคคลธรรมดา
 - จัดวางลดหย่อนภาษีเงินได้บุคคลธรรมดา
 - จัดวางลดหย่อนภาษีเงินได้บุคคลธรรมดา
 - จัดวางเพิ่มภาษีเงินได้บุคคลธรรมดา
 - จัดวางเพิ่มภาษีเงินได้บุคคลธรรมดา
 - จัดวางเพิ่มภาษีเงินได้บุคคลธรรมดา
- พรรคริพับลิกัน (R):**
 - เพิ่มภาษีเงินได้ขึ้นเป็น 28% และลดหย่อนเป็น 21% รวมถึงปรับลดภาษีเงินได้
 - เพิ่มภาษีเงินได้บุคคลธรรมดา
 - เพิ่มการใช้จ่ายของรัฐบาล
 - ลดอัตราดอกเบี้ยธรรมชาติ (Natural Rate) เพื่อขึ้นจากการเพิ่มการใช้จ่ายและลดการเพิ่มหนี้สาธารณะ
 - ลดอัตราเงินเฟ้อโดยการลดการใช้จ่าย
 - ลดอัตราเงินเฟ้อโดยการลดการใช้จ่าย
 - ลดอัตราเงินเฟ้อโดยการลดการใช้จ่าย
 - ลดอัตราเงินเฟ้อโดยการลดการใช้จ่าย

Current Polling

Country	Share of World GDP in 2023	Share of World Trade in 2023	Share of Thailand's Total Trade in 2023
Brazil	2.1%	1.4%	1.1%
Russia	1.9%	1.3%	0.3%
India	3.4%	2.3%	2.8%
China	16.9%	12.3%	18.3%
South Africa	0.4%	0.6%	0.7%
BRICS	20.6%	15.2%	23.2%
United States	26.0%	10.8%	11.8%

ที่มา: THINK.ING.COM, NBC NEWS, สายงานวิจัย บล. เอเชีย พลัส

ที่มา: FRED, สายงานวิจัย บล. เอเชีย พลัส

สรุป การตีบทกันครั้งแรกระหว่าง TRUMP & HARRIS ในการชิงเก้าอี้ ปธน. สหรัฐฯ ในเช้าพรุ่งนี้ จำเป็นต้องติดตามอย่างใกล้ชิด เพราะ THEME การลงทุน POLICY PLAY มักเหวี่ยงไปตามผล POLL สำรวจว่าพรรคใดจะครองเสียงคะแนนความนิยมมากกว่ากัน

งบประมาณปี 68 เตรียมอัดฉีดเข้าระบบ ดันเศรษฐกิจพุ่งทยาน

วานนี้มติวุฒิสภา เห็นชอบร่าง พ.ร.บ.งบประมาณ 2568 ในวาระ 3 ด้วยคะแนน 174 เสียง ต่อ 3 เสียง ส่วนกระบวนการถัดไป คือ เตรียมนำร่าง พ.ร.บ.ดังกล่าวขึ้นทูลเกล้าฯ และเตรียมอัดฉีดเปิดเงินเข้าระบบเศรษฐกิจในระยะถัดไป

มติวุฒิสภา เห็นชอบร่าง พ.ร.บ.งบประมาณ 2568 วาระ 3

Timeline งบฯ ปี 2568 วงเงิน 3.75 แสนล้านบาท

- 11 พ.ค.67 ครม. ให้ความเห็นชอบร่าง พ.ร.บ.งบประมาณรายจ่าย พ.ศ. 2568
- 19-21 มิ.ย. สส. พิจารณาร่าง พ.ร.บ.งบประมาณรายจ่าย พ.ศ. 2568 วาระที่ 1
- 3-5 ก.ย. สส. พิจารณาร่าง พ.ร.บ.งบประมาณรายจ่าย พ.ศ. 2568 วาระที่ 2-3 (ประชุมสภามติเห็นชอบด้วยคะแนน 309 : 155 เสียง)
- 9 ก.ย. 67 สว. พิจารณาร่าง พ.ร.บ.งบประมาณรายจ่าย พ.ศ. 2568 (ประชุมวุฒิสภามติเห็นชอบด้วยคะแนน 174 : 3 เสียง)
- 17 ก.ย.67 นำร่าง พ.ร.บ.งบประมาณรายจ่าย พ.ศ. 2568 ขึ้นทูลเกล้าฯ

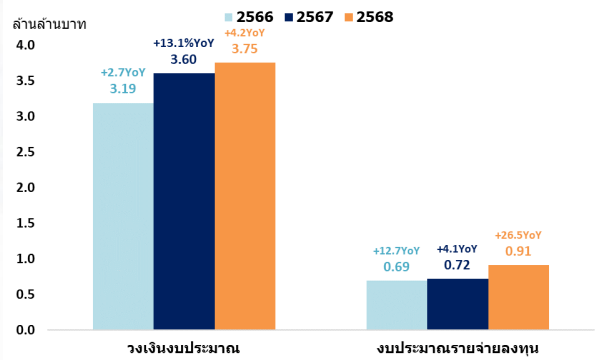
ที่มา: สำนักงบประมาณ, สายงานวิจัย บล. เอเชีย พลัส

MARKET TALK

กลยุทธ์การลงทุน

โดยจะเห็นได้ว่า รัฐบาลปัจจุบันมีเบ็ดเงินที่สามารถนำมากระตุ้นเศรษฐกิจได้ทันที จากเบ็ดเงินคงเหลือของงบประมาณปี 2567 + เบ็ดเงินใหม่จากการอนุมัติงบประมาณปี 2568 เพื่อทยอยขับเคลื่อน GDP GROWTH ไทยในช่วง 4Q67-2568 ขณะที่เป้าหมายการกระตุ้นเศรษฐกิจไทยของภาครัฐฯ ส่วนใหญ่จะเน้นไปที่การใช้จ่ายภาครัฐ (G) และการบริโภคภาคครัวเรือน (C) เป็นหลัก

รัฐบาลมีเบ็ดเงินเต็มมือ เตรียมอัดฉีดเข้าระบบเศรษฐกิจ



ที่มา: สำนักงบประมาณ, สายงานวิจัย บล. เอเซีย พลัส

ซึ่งนโยบายที่ถูกพูดถึงมากที่สุด คือ หนีไม่พ้นโครงการ DIGITAL WALLET ที่ รมช. คลัง เผยว่าโครงการดังกล่าว จะถูกนำเข้าสู่ประชุม ครม. 17 ก.ย.67 และเตรียมแจกเงินสดล็อตแรกกลุ่มเปราะบาง 10,000 บาท ภายในสิ้นเดือนนี้ ซึ่งไม่จำกัดร้านค้า/สินค้า (ผ่านงบประมาณส่วนเหลือของปี 2567) จำนวน 14.5 ล้านคน ส่วนกลุ่มที่เหลืออีก 30 ล้านคน จะถูกแบ่งเป็น 2 รอยย่อย คือ 1).หากระบบดิจิทัลไม่เสร็จ จะแจกเงินสดก่อน 5,000 บาท (ภายในปี 2567) ส่วนที่เหลือ อีก 5,000 บาท อาจจะแจกเป็นเงิน DIGITAL (ภายในปี 2568) ซึ่งต้องติดตามต่อว่ากระบวนการต่างๆจะเป็นไปตามที่ชี้แจง หรือมีการเปลี่ยนแปลงในเงื่อนไขหรือกฎเกณฑ์ในอนาคตหรือไม่ โดยกลุ่มหุ้นที่คาดว่าจะได้รับประโยชน์ คือ กลุ่มเกษตร-อาหาร / ค่าปลีก / เซ้าซี้อ / เครื่องดื่ม อย่าง CPF TU CPALL CRC BJC HMPRO COM7 MTC SAWAD TIDLOR BAM OSP CBG ICHI

คลัง ย้ำ 20 ก.ย.67 แจกเงิน 10,000 บาท กลุ่มเปราะบาง 14.5 ล้านคน



ที่มา: ข่าวหุ้น , สายงานวิจัย บล. เอเซีย พลัส

MARKET TALK

กลยุทธ์การลงทุน

สรุป มติวุฒิสภา เห็นชอบร่าง พ.ร.บ.งบประมาณ 2568 เรียบร้อย เตรียมอัดฉีดเปิด
เงินเข้าสู่ระบบ ดันเศรษฐกิจพุ่งในอนาคต ซึ่งนโยบายหลักที่เป็นพระเอก คือ DIGITAL
WALLET ที่มีความคืบหน้า คือ 20 ก.ย.67 เตรียมแจกเงิน 10,000 บาท สำหรับกลุ่ม
เปราะบาง 14.5 ล้านคนก่อน

วายุภักษ์ สยายปีก มูลค่าซื้อขายคึกคัก ช่วยพัด SET ให้ขึ้นต่อได้

ประเด็นกองทุนวายุภักษ์ หนุนให้ต่างชาติกลับมาสนใจลงทุนหุ้นไทย โดย 3 วันทำการที่
ผ่านมา ต่างชาติซื้อสุทธิหุ้นไทย 2.2 หมื่นล้านบาท และซื้อผ่าน NVDR อีก 1.3 หมื่น
ล้านบาท รวม 3.5 หมื่นล้านบาท หนุนมูลค่าซื้อขายเร่งเพิ่มขึ้นเร็วเป็น 8 หมื่นล้านบาท
- 1 แสนล้านบาทต่อวัน (สูงกว่าค่าเฉลี่ยปีนี้ที่ 4.3 หมื่นล้านบาทYTD) และหนุนให้
TURNOVER ต่อปี พยับขึ้นไปเกิน 100% ตลอด 3 วันทำการที่ผ่านมา

3 ต่างชาติซื้อหุ้นไทย 3.5 หมื่นล้าน
มูลค่าซื้อขายหนาแน่น 8 หมื่นล้านบาท - 1 แสนล้านบาทต่อวัน

Date	Foreign Buy	NVDR	Foreign + NVDR	Trading Value	Turnover per Year
05/09/2024	7,485	3,957	11,441.52	81,736	113%
06/09/2024	10,757	6,647	17,403.61	107,405	148%
09/09/2024	3,646	2,425	6,071.34	87,214	121%
Total	21,888	13,029	34,916	276,355	127%

Unit: M. Baht

ที่มา: SET, สายงานวิจัย บล. เอเชีย พลัส (ณ 9 ก.ย. 67)

และจากสถิติในอดีต เวลามูลค่าซื้อขายสูงเกิน 5 หมื่นล้านบาท หรือคิดเป็น
TURNOVER > 70% ต่อปี มักจะหนุนให้ SET INDEX มีโอกาสปรับตัวเพิ่มขึ้นมากกว่า
ปรับตัวลง และยิ่งมูลค่าซื้อขายมากขึ้นเท่าไรก็ยิ่งผลักดันให้ SET INDEX ปรับตัวขึ้น
ได้ดี

สถิติยิ่งมูลค่าซื้อขายมากขึ้นเท่าไรก็ยิ่งผลักดันให้ SET INDEX ปรับตัวขึ้นได้ดี

Turnover per Year	Avg. Daily Return	Return (Ann.)
< 70%	-0.09%	-22.9%
> 70%	0.09%	22.3%
> 80%	0.11%	27.5%
> 90%	0.15%	35.8%
> 100%	0.18%	45.3%

ที่มา: SET, สายงานวิจัย บล. เอเชีย พลัส (ณ 9 ก.ย. 67)

MARKET TALK

กลยุทธ์การลงทุน

และในระยะถัดไป ยังมีสภาพคล่องส่วนเกินคอยหนุนจากเบ็ดเงินกองทุนวายุภักษ์ ในอดีตปี 2546 มีเบ็ดเงินกองทุนวายุภักษ์เริ่มต้น 7 หมื่นล้านบาท คิดเป็นสัดส่วน MARKET CAP 1.81% หนุน SET INDEX ในเดือนถัดมาขึ้นได้ 19.5% ขณะที่ปัจจุบัน เบ็ดเงินกองทุนวายุภักษ์เริ่มต้นเพิ่มขึ้นเป็น 1.5 แสนล้านบาท คิดเป็นสัดส่วนต่อ MARKET CAP 0.85% แม้สัดส่วนสภาพคล่องส่วนเกินจะน้อยกว่าในอดีตราวครึ่งหนึ่ง แต่ก็มีโอกาสพลิกผันให้ SET INDEX ขึ้นได้ดีในช่วงที่เหลือของปี

วายุภักษ์หนุนสภาพคล่องส่วนเกินพลิกดัชนี

	Market Cap	PreOpen AUM	Ratio (PreOpen AUM/Market Cap)
VAYU 2003	3,860,301,396,709	70,000,000,000	1.81%
VAYU 2024	17,726,889,166,621	150,000,000,000	0.85%

ที่มา: SET, สายงานวิจัย บล. เอเชีย พลัส (ณ 9 ก.ย. 67)

*สรุปต่างชาติซื้อหุ้นไทยเยอะ- มูลค่าซื้อขายหนาแน่น กองทุนวายุภักษ์เตรียมหนุน น่าจะ
ช่วยพยุงให้ SET INDEX OUTPERFORM ได้ดีในช่วงนี้*

ANTI-CORRUPTION PROGRESS INDICATOR

คำอธิบายผลการประเมินแต่ละระดับ

ระดับที่ 1 มีนโยบาย (Committed)

มีคำมั่นหรือมติคณะกรรมการในเรื่องการดำเนินธุรกิจที่จะไม่มีส่วนเกี่ยวข้องกับการทุจริตและการดูแลให้บริษัทปฏิบัติตามกฎหมายที่เกี่ยวข้อง

ระดับที่ 2 ประกาศเจตนารมณ์ (Declared)

มีการประกาศเจตนารมณ์เข้าเป็นแนวร่วมปฏิบัติของภาคเอกชนไทยในการต่อต้านการทุจริต (CAC) หรือโครงการต่อต้านทุจริตที่กำหนดให้องค์กรต้องมีกระบวนการในตนเองเดียวกัน

ระดับที่ 3 มีมาตรการป้องกัน (Established)

มีมาตรการป้องกัน การประเมินความเสี่ยง การสื่อสารและฝึกอบรมแก่พนักงาน รวมทั้งการดูแลให้มีการดำเนินการและการทบทวนความเหมาะสมของมาตรการอย่างสม่ำเสมอ

ระดับที่ 4 ได้รับการรับรอง (Certified)

มีการสอบทานจากคณะกรรมการตรวจสอบหรือผู้สอบบัญชีที่สำนักงาน ก.ส.ศ. ให้ความเห็นชอบ และได้รับการรับรองหรือผ่านการตรวจสอบเพื่อให้ความเชื่อมั่นอย่างเป็นทางการจากหน่วยงานภายนอก (เช่น CAC)

ระดับที่ 5 ขยายผลสู่ผู้ที่เกี่ยวข้อง (Extended)

มีการขยายผลการดำเนินนโยบายต่อต้านการทุจริตสู่ผู้ที่เกี่ยวข้องในห่วงโซ่อุปทาน และการเปิดเผยข้อมูลเกี่ยวกับกรณีทุจริตที่เกิดขึ้น

เปิดเผยบ้างแต่ไม่เน้นนโยบายที่ชัดเจน


ไม่เปิดเผยหรือไม่เน้นนโยบาย

CG SCORE: การจัดอันดับบรรษัทภิบาล

คำอธิบายผลการประเมินแต่ละระดับ

ระดับคะแนน 5 (90-100) : ดีเลิศ 

ระดับคะแนน 4 (80-89) : ดีมาก 

ระดับคะแนน 3 (70-79) : ดี 

NR. : ไม่ปรากฏชื่อในรายงาน CGR

"Disclaimer: การเปิดเผย (ก) ผลสำรวจในเรื่องการกำกับดูแลกิจการ (Corporate Governance Report) ที่จัดทำโดยสมาคมส่งเสริมสถาบันกรรมการบริษัทไทย (IOD) และ (ข) ผลการประเมินดัชนีชี้วัดความคืบหน้าการป้องกันการมีส่วนเกี่ยวข้องกับการทุจริตคอร์รัปชัน (Anti-Corruption Progress Indicators) ที่จัดทำโดยสถาบันที่เกี่ยวข้อง ซึ่งมีการเปิดเผยโดยสำนักงานคณะกรรมการกำกับหลักทรัพย์และตลาดหลักทรัพย์นี้ เป็นการสำรวจและประเมินโดยสมาคมหรือสถาบันที่เกี่ยวข้องจากข้อมูลที่ได้รับจากบริษัทจดทะเบียนตามที่บริษัทจดทะเบียนได้ระบุใน (ก) แบบแสดงข้อมูลตามหลักเกณฑ์ Corporate Governance Report of Thai Listed Companies (CGR) ประจำปี และ (ข) แบบแสดงข้อมูลเพื่อการประเมิน Anti-Corruption ซึ่งได้อ้างอิงข้อมูลมาจากแบบแสดงรายการข้อมูลประจำปี (แบบ 56-1) รายงานประจำปี (แบบ 56-2) หรือในเอกสารและหรือรายงานอื่นที่เกี่ยวข้องของบริษัทจดทะเบียนนั้น แล้วแต่กรณี โดยเป็นการสำรวจและประเมินจากข้อมูลของบริษัทจดทะเบียนที่มีการเปิดเผยต่อสาธารณะ และเป็นข้อมูลที่ผู้ลงทุนทั่วไปสามารถเข้าถึงได้ และเป็นการดำเนินการตามนโยบายของสำนักงานคณะกรรมการกำกับหลักทรัพย์และตลาดหลักทรัพย์

ทั้งนี้ ผลการสำรวจหรือผลการประเมินดังกล่าวเป็นการนำเสนอในมุมมองของ IOD หรือสถาบันที่เกี่ยวข้องซึ่งเป็นบุคคลภายนอก โดยมีได้เป็นการประเมินการปฏิบัติของบริษัทจดทะเบียนในตลาดหลักทรัพย์แห่งประเทศไทย และมีได้ใช้ข้อมูลภายในเพื่อการประเมินแต่อย่างใด

เนื่องจากผลสำรวจหรือผลการประเมินดังกล่าวเป็นเพียงผลสำรวจหรือผลการประเมิน ณ วันที่ปรากฏในผลสำรวจหรือผลการประเมินเท่านั้น ดังนั้น ผลสำรวจหรือผลการประเมินจึงอาจเปลี่ยนแปลงได้ภายหลังวันดังกล่าว หรือเมื่อข้อมูลที่เกี่ยวข้องมีการเปลี่ยนแปลง ทั้งนี้ บริษัทหลักทรัพย์ [] มิได้ยืนยัน ตรวจสอบ หรือรับรองความถูกต้องครบถ้วนของผลสำรวจหรือผลการประเมินดังกล่าวแต่อย่างใด"

