

## TOP20 NVDR UPDATE



12 กันยายน 2567

## Top 20 NVDR Net Buying Value (B m)

Stock	Date					
	11-น.ย.	10-น.ย.	9-น.ย.	6-น.ย.	5-น.ย.	4-น.ย.
BH	642.3	213.1	1,332.2	-343.9	48.5	553.1
KBANK	607.1	461.4	-255.2	1,257.0	223.6	223.6
CPALL	419.4	-12.0	217.3	22.9	391.3	-4.5
GULF	411.1	154.8	218.4	-49.0	88.8	157.6
KTB	324.5	121.0	726.4	1,623.0	69.2	-278.1
TFG	162.4	1.9	32.5	11.2	8.9	41.9
PRM	139.1	63.7	31.8	-7.3	5.8	10.3
SAWAD	65.5	-1.9	-53.1	28.6	-27.0	4.3
NSL	63.0	35.9	6.6	-9.5	4.8	-1.6
BAM	61.3	-3.3	-33.6	10.8	-11.0	-23.6
COM7	59.7	182.9	51.7	-28.3	7.1	58.2
TLI	56.4	-1.8	-26.2	-15.1	-4.9	-17.6
DOHOME	52.5	7.3	7.1	-10.5	6.3	-8.0
AMATA	47.3	0.1	24.9	84.7	2.9	-1.0
OSP	40.8	15.5	60.4	69.4	87.4	-3.2
AOT	39.6	-45.9	-18.1	346.6	74.7	-57.5
MTC	37.3	20.9	8.0	59.1	9.9	0.9
CPAXT	33.1	44.2	92.7	-22.4	5.5	-9.7
TIDLOR	29.1	-57.2	-207.3	-154.8	-26.4	10.3
BEM	22.9	-0.2	162.1	89.8	103.0	49.2

## Top 20 NVDR Net Selling Value (B m)

Stock	Date					
	11-น.ย.	10-น.ย.	9-น.ย.	6-น.ย.	5-น.ย.	4-น.ย.
PTTEP	-559.9	-443.8	273.9	121.7	90.5	-140.0
PTT	-409.1	39.5	64.3	414.5	275.9	-151.8
ADVANC	-341.8	166.8	79.4	498.8	502.7	1.4
SCB	-248.3	-123.5	-335.4	1,044.6	595.7	-118.7
BDMS	-219.8	-262.4	643.9	-95.3	50.5	-42.0
GPSC	-215.5	-66.2	9.3	-80.0	-36.3	-94.9
BBL	-207.1	118.8	-166.3	978.4	38.2	-139.2
LH	-178.5	-119.3	-125.7	-107.6	-5.6	8.4
IVL	-159.8	-111.2	-90.4	27.9	-80.7	-227.2
MINT	-152.8	-196.5	-82.6	-68.6	-33.5	-13.7
DELTA	-126.0	5.1	141.7	128.3	32.9	-19.8
HMPRO	-105.5	76.8	-22.4	-201.6	-20.3	-77.6
TU	-97.3	10.4	30.7	211.6	134.1	-5.8
EA	-81.1	-97.6	-118.4	47.2	-64.5	-20.1
BCH	-80.8	-12.9	-99.7	-120.1	-79.0	-56.3
BCP	-73.5	-60.2	-175.7	-95.6	-41.1	-145.2
INTUCH	-73.2	48.3	83.0	-39.3	40.1	-1.7
KCE	-71.0	68.8	34.9	-89.5	-21.7	-42.3
STA	-70.0	-34.3	23.0	20.8	-6.0	-8.2
ICHI	-67.0	-36.4	-4.8	-40.5	-33.7	-8.1

## Top 20 NVDR Most Active by Value (B m)

Stock	Total	Buy	Sell	Net	% *
BH	2,025.7	1,334.0	691.7	642.3	12.7
PTT	1,941.4	766.1	1,175.2	-409.1	26.2
KBANK	1,456.1	1,031.6	424.5	607.1	25.6
CPALL	1,448.9	934.2	514.8	419.4	26.9
BDMS	1,423.9	602.0	821.9	-219.8	28.0
PTTEP	1,179.4	309.8	869.7	-559.9	24.8
ADVANC	1,080.3	369.2	711.0	-341.8	29.8
KTB	959.3	641.9	317.4	324.5	31.3
GULF	776.7	593.9	182.8	411.1	27.6
SCB	765.3	258.5	506.8	-248.3	22.6
DELTA	744.4	309.2	435.2	-126.0	36.0
AOT	733.8	386.7	347.1	39.6	20.3
BBL	694.3	243.6	450.7	-207.1	13.5
GPSC	640.7	212.6	428.1	-215.5	22.4
IVL	587.4	213.8	373.6	-159.8	21.9
PRM	576.6	357.8	218.8	139.1	50.5
TRUE	533.6	261.1	272.5	-11.5	40.3
CPF	447.0	198.9	248.1	-49.2	30.6
BGRIM	431.2	223.5	207.7	15.9	25.6
BCP	424.1	175.3	248.8	-73.5	24.7

## Top 20 NVDR Daily Outstanding

Stock	Thai NVDR's Investment *	Paid Up		% of Paid Up Capital **
		Capital Shares	Capital **	
TISCO-P	7,300	9,859	74.04	
MORE	2,128,283,874	7,176,748,441	29.66	
MBK-W4	1,808,629	6,681,739	27.07	
BBL	453,222,925	1,908,842,894	23.74	
KBANK	383,726,861	2,369,327,593	16.20	
THIP	12,922,802	89,999,686	14.36	
BH	109,591,109	794,915,942	13.79	
GBX	147,734,696	1,089,076,392	13.57	
TRUE	4,502,584,958	34,552,100,801	13.03	
CPALL	1,166,791,187	8,983,101,348	12.99	
FSX	106,211,119	818,866,777	12.97	
BDMS	1,960,503,470	15,892,001,895	12.34	
CHO-W4	32,564,833	278,474,616	11.69	
MILL-W7	161,922,321	1,388,422,796	11.66	
KKP-W6	8,220,235	70,546,511	11.65	
AH	40,498,545	354,842,012	11.41	
W-W5	543,643,338	4,883,479,741	11.13	
AMATA	126,485,034	1,150,000,000	11.00	
BCP	150,143,925	1,376,923,157	10.90	
AAV	1,390,128,595	12,849,999,997	10.82	

\* % of Trading Volume in Underlying Securities

ที่มา: set.or.th

Note: Paid up capital shares of warrants are the number of issued warrants deduct from the total exercised warrants

\* Thai NVDR's investment = จำนวนหุ้นที่ ThaiNVDR ถือครองโดยที่ยังไม่ได้ออมรายการที่รอการชำระราคาและส่งมอบหลักทรัพย์

\*\* ตามเกณฑ์ของธนาคารแห่งประเทศไทย บริษัท ไทยเอ็นวีดีอาร์ สามารถถือครองหุ้นได้ไม่เกิน

- 25% ของทุนจดทะเบียนชำระแล้ว สำหรับ BAY CIMBT KKP KTB LHFG SCB TCAP TISCO TMB และ BFIT

35% ของทุนจดทะเบียนชำระแล้ว สำหรับ BBL และ KBANK





## รายงานการเปลี่ยนแปลงการถือหลักทรัพย์และสัญญาซื้อขายล่วงหน้าของผู้บริหาร (แบบ 59) ประจำวันที่ 11 กันยายน 2567

ชื่อบริษัท	วิธีการได้มา/จำหน่าย	ชื่อผู้บริหาร	ประเภทหลักทรัพย์	วันที่ได้มา/จำหน่าย	จำนวน	ราคา	
APO	ขาย	นางสาว มณีนันท์ ทศทิศโยธิน	หุ้นสามัญ	10/09/2567	50,000	2.20	
APO	ขาย	พลเอก รุ่ง กลวิวัฒน์	หุ้นสามัญ	10/09/2567	100,000	2.16	
BLESS	ขาย	นาย ธาวัชร บวรวิชัยกุล	หุ้นสามัญ	10/09/2567	170,000	0.44	
DCC	ซื้อ	นาย รุ่งโรจน์ แสงศาสตร์	หุ้นสามัญ	10/09/2567	100,000,000	1.85	
EP	ซื้อ	นาย ยุทธ ชินสุภัคกุล	หุ้นสามัญ	10/09/2567	600	1.76	
EP	รับโอน	นาย ยุทธ ชินสุภัคกุล	หุ้นสามัญ	10/09/2567	2,000,000	-	
FM	ซื้อ	นาย สมเชธ มาลีศรีรังสี	หุ้นสามัญ	10/09/2567	4,500	4.94	
FTE	ซื้อ	นาย ทักษิณ ดันดีไพจิตร	หุ้นสามัญ	6/09/2567	50,000	1.42	
ILM	ซื้อ	นาง ชื่นทอง อุดมมหันต์สิข	หุ้นสามัญ	5/09/2567	50,000	17.00	
ILM	ซื้อ	นาง ชื่นทอง อุดมมหันต์สิข	หุ้นสามัญ	6/09/2567	50,000	17.77	
K	ซื้อ	นาย ชัยวัฒน์ พิเศษสิทธิ์	หุ้นสามัญ	10/09/2567	49,200	1.23	
KCG	ซื้อ	นาย ทรงธรรม เพียรพัฒนาวิทย์	หุ้นสามัญ	10/09/2567	10,000	10.00	
KUN	ซื้อ	นาย ไพศาล คังชวณิช	หุ้นสามัญ	10/09/2567	35,200	1.42	
KUN	ซื้อ	นาย ไพศาล คังชวณิช	หุ้นสามัญ	11/09/2567	-6,868	1.47	
KUN	ซื้อ	นาย ไพศาล คังชวณิช	หุ้นสามัญ	11/09/2567	Revoked by Reporter	6,800	1.47
MOONG	ซื้อ	นาย ทรงธรรม เพียรพัฒนาวิทย์	หุ้นสามัญ	10/09/2567	10,000	2.08	
MTI	ซื้อ	นาง นวลพรรณ ล่ำซำ	หุ้นสามัญ	10/09/2567	300	107.00	
MTW	ขาย	นางสาว ชื่นจิตร คังพิชญไพริวัฒน์	หุ้นสามัญ	6/09/2567	225,000	1.50	
MTW	ขาย	นางสาว ชื่นจิตร คังพิชญไพริวัฒน์	หุ้นสามัญ	9/09/2567	200,000	1.52	
PCC	ซื้อ	นาย กิตติ สัมฤทธิ์	หุ้นสามัญ	10/09/2567	11,000	2.91	
PEACE	ซื้อ	นางสาว พีรชา ศิริโสภณา	หุ้นสามัญ	10/09/2567	16,000	2.82	
PEACE	ซื้อ	นาย โดม ศิริโสภณา	หุ้นสามัญ	10/09/2567	100	2.84	
PG	ซื้อ	นาง กิตยาภรณ์ ชัยถาวรเสถียร	หุ้นสามัญ	10/09/2567	5,000	8.95	
RAM	ซื้อ	นางสาว ฤกษ์ ภาณุจันทักษ์	หุ้นสามัญ	10/09/2567	10,000	27.50	
RCL	ซื้อ	นาย ทวีโชค ต้นธำนิมิตร	หุ้นสามัญ	10/09/2567	300,000	22.62	
RPH	ซื้อ	นาย วัลลภ เหล่าไพบูลย์	หุ้นสามัญ	11/09/2567	10,000	5.80	
RPH	ซื้อ	นาย วัลลภ เหล่าไพบูลย์	หุ้นสามัญ	11/09/2567	10,000	5.75	
SKN	ซื้อ	นาง กิตติยา นิบลอร์	หุ้นสามัญ	10/09/2567	25,000	5.55	
SKR	ขาย	นาย เสณีย์ กระจ่างศรี	หุ้นสามัญ	9/09/2567	20,000	9.23	
SO	ซื้อ	นาย ไกร วิมลเดลา	หุ้นสามัญ	14/08/2567	1,693,900	6.71	
SO	ซื้อ	นาย ไกร วิมลเดลา	หุ้นสามัญ	10/09/2567	3,000,000	6.42	
SPA	ซื้อ	นาย ภูมิพันธ์ บุญญาประมัย	หุ้นสามัญ	10/09/2567	20,000	6.45	
SPA	ซื้อ	นาย ภูมิพันธ์ บุญญาประมัย	หุ้นสามัญ	10/09/2567	474,000	6.51	
SPA	ซื้อ	นาย ภูมิพันธ์ บุญญาประมัย	หุ้นสามัญ	10/09/2567	70,000	6.43	
STC	ซื้อ	นาย สรสิทธิ์ ชัยตระกูลทอง	หุ้นสามัญ	10/09/2567	42,000	0.54	
TRITIN	ซื้อ	นางสาว หลุยส์ เดชฉลบล	หุ้นสามัญ	10/09/2567	1,100,000	0.12	
TRT	ซื้อ	นาย พีเชษฐ ญาณสุคนธ์	หุ้นสามัญ	10/09/2567	335,700	3.78	
WIJK	ขาย	นาง สุนาลี อ่องจรีด	ใบสำคัญแสดงสิทธิ์ที่จะซื้อหุ้น	10/09/2567	9,800,000	0.07	
WIJK	ขาย	นาง สุนาลี อ่องจรีด	ใบสำคัญแสดงสิทธิ์ที่จะซื้อหุ้น	10/09/2567	800,000	0.07	

ที่มา: sec.or.th

## รายงานการได้มา/จำหน่ายหลักทรัพย์ของกิจการ (แบบ 246-2) ประจำวันที่ 11 กันยายน 2567

หลักทรัพย์	ชื่อผู้ได้มา/จำหน่าย	วิธีการ	ประเภทหลักทรัพย์	% ก่อน			วันที่ได้มา/จำหน่าย	% หลัง			หมายเหตุ
				ได้มา/จำหน่าย	ได้มา/จำหน่าย	ได้มา/จำหน่าย		ได้มา/จำหน่าย (กลุ่ม)2	ได้มา/จำหน่าย (กลุ่ม)2	ได้มา/จำหน่าย (กลุ่ม)2	
BH	นาย สาธิต วิษยากร	จำหน่าย	หุ้น	5.1101	2.5133	2.5968	11/9/2567	5.1101	2.5133	2.5968	
PG	บริษัท ไอ.ดี.เอฟ. จำกัด	จำหน่าย	หุ้น	7.5937	2.6041	4.9895	10/9/2567	7.5937	2.6041	4.9895	
1.	หุ้น หมายถึง หุ้นสามัญหรือหุ้นบุริมสิทธิ หรือใบแสดงสิทธิในผลประโยชน์ที่เกิดจากหลักทรัพย์อ้างอิงไทย (DR) หลักทรัพย์แปลงสภาพ หมายถึง ใบสำคัญแสดงสิทธิที่จะซื้อหุ้นสามัญ หุ้นกู้แปลงสภาพ หรือหลักทรัพย์อื่นที่อาจแปลงสภาพได้ กรณีที่มีการรายงานเป็นกลุ่ม ชื่อผู้ได้มา/จำหน่าย จะแสดงข้อมูลของบุคคลในกลุ่มที่มีการเปลี่ยนแปลง ส่วน %การได้มา/จำหน่าย และ %หลังการได้มา/จำหน่าย จะแสดงตัวเลขของทั้งกลุ่ม และบุคคลตามมาตรา 258 (นิยามตามแนบกฎมาตรา 258)										
3.	ข้อมูลเบื้องต้น หมายถึง ข้อมูลยังไม่ครบถ้วน และ/หรือ อยู่ระหว่างการสอบทาน ฉบับแก้ไข หมายถึง ผู้รายงานยื่นเอกสารชุดใหม่ เพื่อแก้ไขชุดเดิม										
chain principle หมายถึง การได้มา/จำหน่ายโดยทางอ้อม และเป็นการได้มาในจำนวนที่ทำให้ผู้ได้มาต้องทำคำเสนอซื้อหลักทรัพย์ทั้งหมดของกิจการ											

ที่มา: sec.or.th

# TURNOVER LIST



12 กันยายน 2567

## TURNOVER LIST & TRADING ALERT หลักทรัพย์ที่เข้าข่ายมาตรการจำกัดการซื้อขาย

สิ้นสุด	หลักทรัพย์	ระดับ 1		ระดับ 2		ระดับ 3	
		วันเริ่มต้น	วันสิ้นสุด	วันเริ่มต้น	วันสิ้นสุด	วันเริ่มต้น	วันสิ้นสุด
28 ส.ค. 67	ZIGA	28 ส.ค. 67	17 ก.ย. 67				
28 ส.ค. 67	ZIGA-W2	28 ส.ค. 67	17 ก.ย. 67				
23 ส.ค. 67	MONO	26 ส.ค. 67	13 ก.ย. 67				

หมายเหตุ

เมื่อหุ้นสามัญเข้ามาตรการให้หลักทรัพย์อื่นของบจ. และหลักทรัพย์ที่มีการอ้างอิงหลักทรัพย์ของบจ. เข้ามาตรการจำกัดการซื้อขายด้วย (ยกเว้น DW) โดย

- Cash Balance:** สมาชิกต้องดำเนินการให้ลูกค้าซื้อหลักทรัพย์ด้วยบัญชี **Cash Balance** เท่านั้น โดยลูกค้าต้องวางเงินสดไว้ล่วงหน้ากับสมาชิกเต็มจำนวนก่อนซื้อหลักทรัพย์
- ห้ามคำนวณวงเงินซื้อขาย: ห้ามสมาชิกใช้หลักทรัพย์เป็นหลักประกันในการคำนวณเป็นวงเงินซื้อขายหลักทรัพย์ (ในทุกประเภทบัญชี)
- ห้าม **Net Settlement:** ห้ามสมาชิกหักกลบราคาค่าซื้อกับราคาค่าขายหลักทรัพย์เดียวกันในวันเดียวกัน (ซื้อและขายหลักทรัพย์เดียวกันในวันเดียวกัน ค่าขายคืนเป็นวงเงินในวันทำการถัดไป)

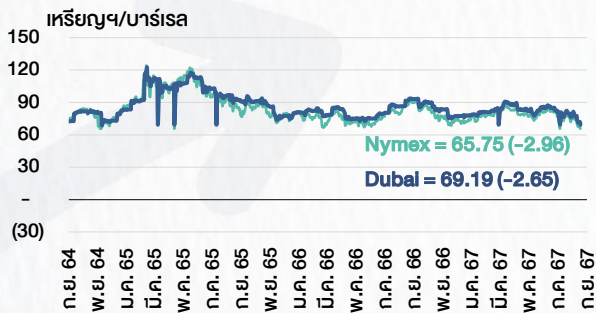
ทั้งนี้ มาตรการจำกัดการซื้อขาย มีปัจจัยที่ใช้ในการพิจารณา คือ อัตราหมุนเวียนการซื้อขาย (**Turnover ratio**) มูลค่าการซื้อขาย และราคาซื้อขาย ที่ไม่สอดคล้องกับปัจจัยพื้นฐาน เช่น **P/E Ratio** เป็นต้น

ที่มา: set.or.th

# CYCLICAL WATCH

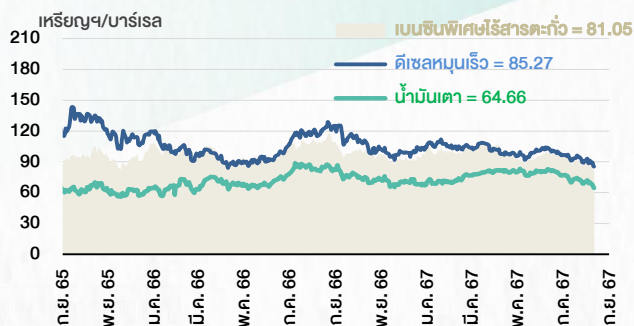
🕒 12 กันยายน 2567

## ราคาน้ำมันดิบ



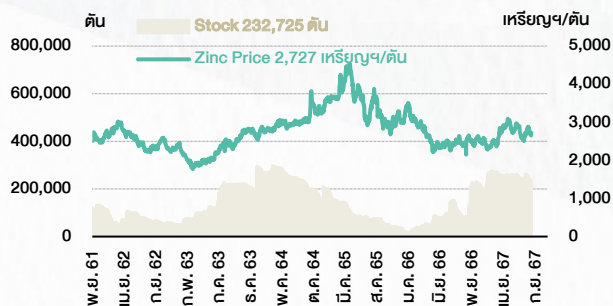
ที่มา : TQ professional

## ราคาขายปลีกน้ำมันสำเร็จรูปตลาดสิงคโปร์



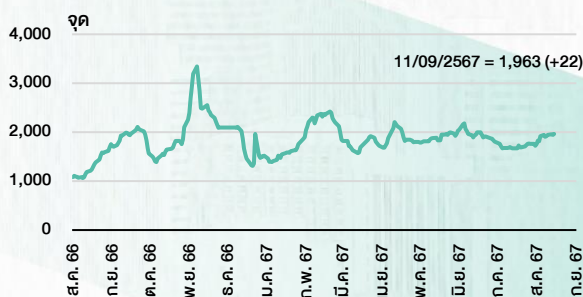
ที่มา : TOP

## ราคาสังกะสี



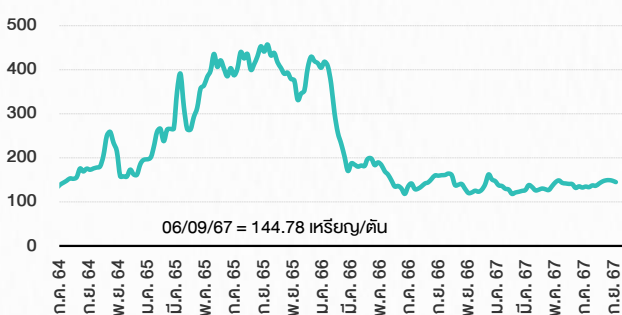
ที่มา : lme.co.uk

## ดัชนีค่าระวาง BDI



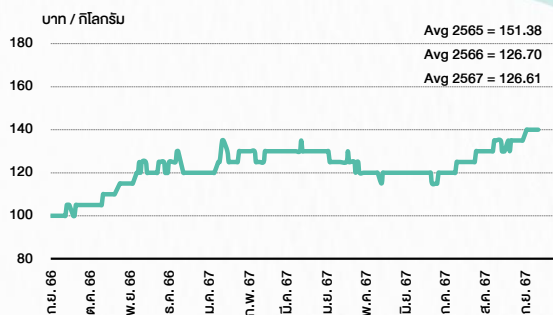
ที่มา : TQ professional

## ราคาก๊าซหุงต้ม



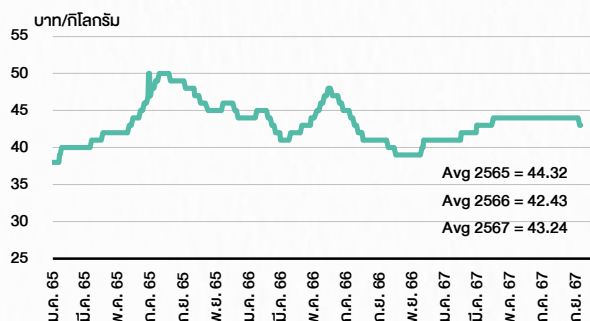
ที่มา : BANPU

## ราคากุ้งขาว 61-70 ตัว/กก.



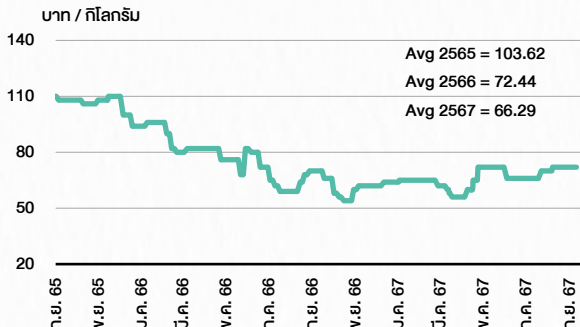
ที่มา : สำนักงานเศรษฐกิจการเกษตร

## ราคาไก่เป็น



ที่มา : สำนักงานเศรษฐกิจการเกษตร

## ราคาหมู



ที่มา : สำนักงานเศรษฐกิจการเกษตร

# STOCK CALENDAR

🕒 12 กันยายน 2567

September 2024				
Monday	Tuesday	Wednesday	Thursday	Friday
<p>9</p> <p>XD GOOG80X @tba GPSG @B0.45 HPF @B0.133 MH @B0.175 MSTOR @B0.11 MNIT @B0.035 MNIT2 @B0.075 MNRF @B0.03</p> <p>XB TIF1 1:0.375n @B9.69</p> <p>New shares trading INET 2,507,260 shrs (w) NDR 55,000,000 shrs (pp)</p>	<p>10</p> <p>Last trading day <b>TRITN-W6</b></p> <p>XD BANPU @B0.18 BDMS @B0.35 HMPRO @B0.18 SSPF @B0.1655 TIPH @B0.50 TISCO @B2.00 TISCO-P @B2.00</p>	<p>11</p> <p>New list - Industrial &gt; MAI <b>PMC Label Materials (PMC)</b> 385.715m shrs, B1 par (IPO 115.715m shrs @B1.82)</p> <p>Change of secondary market of company KUN - Property &amp; Construction &gt; MAI &gt; <b>KUN - Property Development &gt; SET</b></p> <p>XD BAY @B0.40 EASTW @B0.01 KBANK @B1.50 SUSCO @B0.08 TPIPL @B0.02 TPIPP @B0.09</p> <p>XE TRITN-W6 1:1w @B0.25 (final, "SP")</p> <p>New shares trading AJA 1,786,474 shrs (w) BC 53,250 shrs (w) SDC 555,555,554 shrs (pp)</p>	<p>12</p> <p>New list - Agribusiness <b>Petchsrivichai Enterprise (PCE)</b> 2,750m shrs B1 par (IPO 750m shrs @B2.28)</p> <p>XD BPP @B0.30 NVDA80X @tba TOP @B1.20 TTW @B0.30</p> <p>Conversion SABUY-W2 1:1w @B5.00 (final)</p>	<p>13</p> <p>Par decrease <b>BOFFICE</b> B8.7093 par (from B8.7736) <b>TPRIME</b> B8.4162 par (from B8.4523)</p> <p>XD EGCO @B3.25 KO80X @tba TCAP @B1.25 TCAP-P @B1.25</p> <p>Conversion CEN-W5 1:1w @B2.14 MBAX-W2 1:1w @B3.00 (final) NATION-W4 1:1w @B0.25 PPPM-W6 1:1w @B0.22</p>
<p>16</p> <p>Par decrease <b>HYDROGEN</b> B9.2305 par (from B9.383)</p> <p>XD META80X @tba</p> <p>Conversion IIC-W1 1:1w @B32.00 MBK-W3 1.0754:1w @B2.7895 MBK-W4 1.0443:1w @B2.8727 PRG-W1 1.095:1w @B4.5663 PRG-W2 1.0641:1w @B4.699 PRG-W3 1.0349:1w @B4.8311 PRG-W4 1:1w @B5.00</p>	<p>17</p> <p>XD FM @B0.15 MBK @B0.45</p>	<p>18</p> <p>XB ITEL 231.4883:1Blue Solutions</p> <p>Conversion SABUY-W2 1:1w @B5.00 (final)</p>	<p>19</p> <p>Delist <b>SABUY-W2</b></p>	<p>20</p>
<p>23</p> <p>Last trading day <b>SAAM-W2</b> <b>TPS-W1</b></p> <p>XD SO @B0.007407407623 SO 15 existing: 1std</p> <p>XW PRG 20 existing: 1PRG-W5</p>	<p>24</p> <p>XE SAAM-W2 1.0056:1w @B10.9753 (final, "SP") TPS-W1 1:1w @B1.20 (final, "SP")</p>	<p>25</p>	<p>26</p> <p>XD HONDA19 @tba MITSU19 @tba NUFG19 @tba NINTENDO19 @tba SMFG19 @B0.1066</p> <p>XW PROEN 4 existing: 1PROEN-W2</p> <p>Conversion TRUBB-W2 1:1w @B6.00 (final)</p>	<p>27</p>
<p>30</p> <p>Conversion AJA-W4 1:1w @B0.40 AKS-W5 1.07:1w @B0.026 APURE-W3 1.03948:1w @B6.734 BIOTEC-W2 1:1w @B0.50 BTC-W7 1.15:1w @B1.131 CHAYO-W3 1:1w @B9.00 CSC-P 1:1 DEMCO-W7 1:1w @B3.50 DITCO-W1 1.201:1w @B33.295 J-W3 1:1w @B9.00 J-W4 1:1w @B3.10 JMART-W5 1.13057:1w @B61.91597 JMT-W4 1.00267:1w @B89.75998 META-W7 1:1w @B0.36 RABBIT-P 1:1 TFI-W1 1:1w @B0.15 TTB-W1 1:1w @B0.95 WAVE-W4 1:1w @B0.20</p>				

October 2024				
Monday	Tuesday	Wednesday	Thursday	Friday
	<p>1</p>	<p>2</p>	<p>3</p> <p>Conversion ASW240A 1cb:125 @B8.00 (final) TRITN-W6 1:1w @B0.25 (final)</p>	<p>4</p>
<p>7</p> <p>Last trading day W-W5</p> <p>XW JAS 2 existing: 1JAS-W4</p>	<p>8</p> <p>XE W-W5 0.0667:1w @B2.10 (final, "SP")</p>	<p>9</p>	<p>10</p> <p>Last trading day BTS-W7</p>	<p>11</p>
<p>14</p> <p><b>PUBLIC HOLIDAY</b> (Substitution for H.M. King Bhumibol Adulyadej The Great Memorial Day)</p>	<p>15</p> <p>XE BTS-W7 1.036:1w @B11.49 (final, "SP")</p>	<p>16</p>	<p>17</p> <p>Conversion SAAM-W2 1.0056:1w @B10.9753 (final) TPS-W1 1:1w @B1.20 (final)</p>	<p>18</p>
<p>21</p>	<p>22</p>	<p>23</p> <p><b>PUBLIC HOLIDAY</b> (Chulalongkorn Day)</p>	<p>24</p>	<p>25</p>
<p>28</p>	<p>29</p> <p>XR B52 1.616989882 : 1.00n @B0.33</p>	<p>30</p> <p>XD MC @B0.40</p> <p>Conversion W-W5 0.0667:1w @B2.10 (final)</p>	<p>31</p>	

ที่มา: set.or.th

## ANTI-CORRUPTION PROGRESS INDICATOR

### คำอธิบายผลการประเมินแต่ละระดับ

ระดับที่ 1 มีนโยบาย (Committed)

มีคำมั่นหรือมติคณะกรรมการในเรื่องการดำเนินธุรกิจที่จะไม่มีส่วนเกี่ยวข้องกับการทุจริตและการดูแลให้บริษัทปฏิบัติตามกฎหมายที่เกี่ยวข้อง

ระดับที่ 2 ประกาศเจตนารมณ์ (Declared)

มีการประกาศเจตนารมณ์เข้าเป็นแนวร่วมปฏิบัติของภาคเอกชนไทยในการต่อต้านการทุจริต (CAC) หรือโครงการต่อต้านทุจริตที่กำหนดให้องค์กรต้องมีกระบวนการในตนเองเดียวกัน

ระดับที่ 3 มีมาตรการป้องกัน (Established)

มีมาตรการป้องกัน การประเมินความเสี่ยง การสื่อสารและฝึกอบรมแก่พนักงาน รวมทั้งการดูแลให้มีการดำเนินการและการทบทวนความเหมาะสมของมาตรการอย่างสม่ำเสมอ

ระดับที่ 4 ได้รับการรับรอง (Certified)

มีการสอบทานจากคณะกรรมการตรวจสอบหรือผู้สอบบัญชีที่สำนักงาน ก.ส.ศ. ให้ความเห็นชอบ และได้รับการรับรองหรือผ่านการตรวจสอบเพื่อให้ความเชื่อมั่นอย่างเป็นทางการจากหน่วยงานภายนอก (เช่น CAC)

ระดับที่ 5 ขยายผลสู่ผู้ที่เกี่ยวข้อง (Extended)

มีการขยายผลการดำเนินนโยบายต่อต้านการทุจริตสู่ผู้ที่เกี่ยวข้องในห่วงโซ่อุปทาน และการเปิดเผยข้อมูลเกี่ยวกับกรณีทุจริตที่เกิดขึ้น

เปิดเผยบ้างแต่ไม่มั่นนโยบายที่ชัดเจน

ไม่เปิดเผยหรือไม่มั่นนโยบาย

### CG SCORE: การจัดอันดับบรรษัทภิบาล

#### คำอธิบายผลการประเมินแต่ละระดับ

ระดับคะแนน 5 (90-100) : ดีเลิศ 

ระดับคะแนน 4 (80-89) : ดีมาก 

ระดับคะแนน 3 (70-79) : ดี 

NR. : ไม่ปรากฏชื่อในรายงาน CGR

"Disclaimer: การเปิดเผย (ก) ผลสำรวจในเรื่องการกำกับดูแลกิจการ (Corporate Governance Report) ที่จัดทำโดยสมาคมส่งเสริมสถาบันกรรมการบริษัทไทย (IOD) และ (ข) ผลการประเมินดัชนีชี้วัดความคืบหน้าการป้องกันการมีส่วนเกี่ยวข้องกับการทุจริตคอร์รัปชัน (Anti-Corruption Progress Indicators) ที่จัดทำโดยสถาบันที่เกี่ยวข้อง ซึ่งมีการเปิดเผยโดยสำนักงานคณะกรรมการกำกับหลักทรัพย์และตลาดหลักทรัพย์นี้ เป็นการสำรวจและประเมินโดยสมาคมหรือสถาบันที่เกี่ยวข้องจากข้อมูลที่ได้รับจากบริษัทจดทะเบียนตามที่บริษัทจดทะเบียนได้ระบุใน (ก) แบบแสดงข้อมูลตามหลักเกณฑ์ Corporate Governance Report of Thai Listed Companies (CGR) ประจำปี และ (ข) แบบแสดงข้อมูลเพื่อการประเมิน Anti-Corruption ซึ่งได้อ้างอิงข้อมูลมาจากแบบแสดงรายการข้อมูลประจำปี (แบบ 56-1) รายงานประจำปี (แบบ 56-2) หรือในเอกสารและหรือรายงานอื่นที่เกี่ยวข้องของบริษัทจดทะเบียนนั้น แล้วแต่กรณี โดยเป็นการสำรวจและประเมินจากข้อมูลของบริษัทจดทะเบียนที่มีการเปิดเผยต่อสาธารณะ และเป็นข้อมูลที่ผู้ลงทุนทั่วไปสามารถเข้าถึงได้ และเป็นการดำเนินการตามนโยบายของสำนักงานคณะกรรมการกำกับหลักทรัพย์และตลาดหลักทรัพย์

ทั้งนี้ ผลการสำรวจหรือผลการประเมินดังกล่าวเป็นการนำเสนอในมุมมองของ IOD หรือสถาบันที่เกี่ยวข้องซึ่งเป็นคนกลางนอก โดยมีได้เป็นการประเมินการปฏิบัติของบริษัทจดทะเบียนในตลาดหลักทรัพย์แห่งประเทศไทย และมีได้ใช้ข้อมูลภายในเพื่อการประเมินแต่อย่างใด

เนื่องจากผลสำรวจหรือผลการประเมินดังกล่าวเป็นเพียงผลสำรวจหรือผลการประเมิน ณ วันที่ปรากฏในผลสำรวจหรือผลการประเมินเท่านั้น ดังนั้น ผลสำรวจหรือผลการประเมินจึงอาจเปลี่ยนแปลงได้ภายหลังวันดังกล่าว หรือเมื่อข้อมูลที่เกี่ยวข้องมีการเปลี่ยนแปลง ทั้งนี้ บริษัทหลักทรัพย์ [ ] มิได้ยืนยัน ตรวจสอบ หรือรับรองความถูกต้องครบถ้วนของผลสำรวจหรือผลการประเมินดังกล่าวแต่อย่างใด"



## CORPORATE GOVERNANCE

▲▲▲▲▲  
 AAV CMBT INTUCH PG SNNP TSC LIT  
 ACE CIVIL IRC P JW SNP TSTE MOONG  
 ACG CK IRPC PLANB SO TSTH NCL  
 ADVANC CKP ITC PLAT SPALI TTA NDR  
 AE CM ITEL PLUS SPC TTB PDG  
 AEONTS CNT IVL PM SPCG TTCL PEER  
 AGE COM7 JAS POLY SPI TTW PHOL  
 AH CPALL JTS PORT SPRC TVH PIMO  
 AHC CPAXT KBANK PPP SSC TVO PPS  
 AIT CPF KCE PR9 SSS TWPC PTC  
 AJ CPI KEX PRG SSSC UAC SECURE  
 AKR CPL KKP PRM STA UBE SELIC  
 ALLA CPN KSL PRTR STEC UP SENX  
 ALT CPW KTB PSH STGT UFF SFT  
 AMARIN CRC KTC PSL STI UPOIC SGF  
 AMATA CSC LALN PT SUC UV SICT  
 AMATAV CSS LANNA PTT SUN YGI SR  
 ANAN CV LH PTTEP SUSCO VIBHA STC  
 AOT DCC LHFG PTTCG SUTHA VIH TACC  
 AP DDD LOXLEY Q-CON SVI WACOAL THANA  
 APCO DELTA LPN QH SVT WGE TM  
 APSC DEMCO LRH QTC SYMC WHA TMC  
 ASEFA DMT LST RATCH SYNEX WHAUP TNDT  
 ASK DOHOME M RBF SYNTEC WICE TPS  
 ASP DRT MAJOR RPH TAE XPG TOR  
 ASW DUSIT MALEE RS TCAP ZEN TRT  
 AWC EA MATCH RT TCAM ABM TRV  
 AYUD EASTW MBK S TEAMG ADB TURTLE  
 B ECL MC S&J TEGH ADD TVDH  
 BA EE M-CHAI SA TFG AF TVT  
 BAFS EGCO MCOT SABINA TFMAMA AIRA UBIS  
 BAM EPG MEGA SAK TGE AKP UKEM  
 BANPU ERW MFC SAMART TGH AMA VCOM  
 BAY ETC MFEC SAMTEL THANI ARIP VL  
 BBSI FE MINT SAPPE THCOM ARROW WINMED  
 BBL FN MONO SAT THP ATP30 WINNER  
 BCH FPT MSC SBNEXT THRE AUCT YUASA  
 BCP FSX MST SC THREL BBIK  
 BCPG GBX MTC SCB TIDLOR BC  
 BDMS GC MTI SCC TIPH BOL  
 BEC GENCO NC SCCC TISCO BTC  
 BEM GFPT NCH SCG TK BTW  
 BEYOND GGC NER SCGP TKN CHEWA  
 BGC GLAND NKI SCM TKS CHEWA  
 BGRIM GLOBAL NOBLE SDC TKT COLOR  
 BH GPSC NRF SEAFOO TLI CRD  
 BIZ GRAMMY NTV SEAOL TMD ECF  
 BJC GULF NVD SENA TMT ETE  
 BJCHI GUNKUL NWR SGC TNITY FLOYD  
 BKIH HANA NYT SGP TNL FPI  
 BLA HENG OCC SHR TNR FVC  
 BPP HMPRO ONEE SIRI TOA GCAP  
 BRI HTC OR SIS TOG HARN  
 BRR ICC ORI SITHAI TOP HPT VL  
 BTS ICHI OSP SJWD TPBI MH  
 BWG ICN PAP SKR TPCS IND  
 CBG III PATO SM TPIPL IP  
 CENTEL ILINK PB SMPC TPIPP KTMS  
 CFRESH ILM PCSGH SMT TOM KUMWEL  
 CHASE INET PDJ SNC TRUE KUN

▲▲▲▲

2S SKN  
 AAI SORKON  
 AIE SSP  
 ALUCON SST  
 AMR STANLY  
 APURE SUPER  
 ASIA SVOA  
 ASIAN TCC  
 ASIMAR TEKA  
 AURA TFM  
 BR TPOLY  
 BSBM TRU  
 BSRC TRUBB  
 BTG TSE  
 CEN VRANDA  
 CGH WAVE  
 CH WFX  
 CI WIK  
 CMC WIN  
 CSP WP  
 EKH AS  
 ESTAR ARIN  
 EVER ASN  
 INGRS BSM  
 FTI CIG  
 GEL COMAN  
 GPI DOD  
 HUMAN DPAIN  
 IFS DV8  
 INSET EFORL  
 IT FSMART  
 J HEALTH  
 JDF JCKH  
 JMART JUBILE  
 KCAR K  
 KGI KK  
 KIAT KWIM  
 KISS LDC  
 KWIC MVP  
 LKH NTSC  
 METCO PACO  
 MICRO PRI  
 MK PROEN  
 NCAP PROS  
 NOVA PROUD  
 PIN PSTC  
 POS SALEE  
 PREB SANKO  
 PRIME SONIC  
 PTECH SPVI  
 PYLON STP  
 RCL SWC  
 ROCTEC TMILL  
 SCJ TNP  
 SCN TPLAS  
 SE XO  
 SE-ED  
 SFLEX  
 SINGER

▲▲▲

AMANAH SMIT  
 AMC SOLAR  
 ASAP STECH  
 BCT STPI  
 BIG TC  
 BIOTEC TEAM  
 CCET TFI  
 CHARAN TKC  
 CHAYO TPA  
 CHOTI TPAC  
 CITY TRITN  
 OMAN UMI  
 OMR UTP  
 CRANE VARO  
 CMT VPO  
 DTCENT W  
 EASON WORK  
 FNS WPH  
 FTE 24CS  
 GFT AMARC  
 GUS APP  
 GYT B&B  
 HTECH BLESS  
 INGRS BSM  
 JCK CAZ  
 JMT DHOUSE  
 JR GTB  
 KBS GTV  
 L&E HL  
 LEE IIG  
 MENA IRCP  
 MUD ITNS  
 MOSHI JSP  
 NATION KGEN  
 NNCL KUL  
 NSL MASTER  
 NV MBAX  
 OGC MEB  
 PAF META  
 PCC MGT  
 PEACE MITSIB  
 PK MUD  
 PL NPK  
 PLE PLANET  
 PMTA PPM  
 PRAKIT PRAPAT  
 PRECHA PSG  
 PRIN READY  
 RABBIT RWI  
 RJH SAAM  
 RSP SAF  
 S11 SMART  
 SAMCO SMD  
 SAWAD SPA  
 SCAP SVR  
 SCP TIGER  
 SIAM TITLE  
 SKE TMI  
 SKY TNH

UBA  
 UMS  
 WARRIX  
 YONG  
 ZIGA

## ANTI-CORRUPTION PROGRESS INDICATOR

CERTIFIED  
 2S CPF JKN PK SNP TU  
 AAI CPI JR PL SORKON TVDH  
 ADVANC CPL JTS PLANB SPACK TWO  
 AE CPN KASET PLANET SPALI TWPC  
 AF CPW KBANK PLAT SPC UBE  
 AH CRC KBS PM SPI UBIS  
 AI CSC KCAR PPP SPRC UEC  
 AIE DCC KCCAMC PPPM SRICHA UKEM  
 AIRA DELTA KCE PPS SSF UOBKH  
 AJ DEMCO KGEN PR9 SSP UV  
 AKP DIMET KGI PREB SSSC VCOM  
 AMA DOHOME KKP PRG SST VGI  
 AMANAH DRT KSL PRINC STA VIH  
 AMATA DUSIT KTB PRM STGT WACOAL  
 AMATAV EA KTC PROS STOWER WHA  
 AP EASTW L&E PSH SUSCO WHAUP  
 APSC ECF LANNA PSL SVI WICE  
 AS EGCO LHFG PSTC SYMC WIKI  
 ASIAN EP LHK PT SYNTEC XO  
 ASK EPG LPN PTECH TAE YUASA  
 ASP ERW LRH PTG TAKUNI ZEN  
 AWC ESTAR M PTT TASCO ZIGA  
 AYUD ETC MAJOR TTEP TCAP  
 B ETE MALEE PTTGC TCMC  
 BAFS FNS MATCH PYLON TFG  
 BAM FPI MBAX Q-CON TFI  
 BANPU FPT MBK QH TFMAMA  
 BAY FSMART MC QLT TGE  
 BBGI FTE MCOT QLT TGH  
 BBL GBX META RABBIT THANI  
 BCH GC MFC RATCH THCOM  
 BCP GCAP MFEC RML THIP  
 BCPG GEL MILL RS THRE  
 BE8 GFPT MINT RWI THREL  
 BEC GGC MONO SBJ TIDLOR  
 BEYOND GJS MOONG SAAM TPCO  
 BGC GPI MSC SABINA TISCO  
 BGRIM GPSC MST SAK TKS  
 BKI GSTEEL MTC SAPPE TKT  
 BLA GULF MTI SAT TMD  
 BPP GUNKUL NATION SC TMILL  
 BRR HANA NCAP SCC TMT  
 BSBM HARN NEP SCCC TNITY  
 BTC HENG NKI SCG TNL  
 BTS HMPRO NOBLE SCGP TNP  
 BWG HTC NRF SCM TNR  
 CEN ICC NWR SCN TOP  
 CENTEL ICHI OCC SEAOL TOG  
 CFRESH IFS OGC SE-ED TOPP  
 CGH III OR SELIC TPA  
 CHEWA ILINK ORI SENA TPCS  
 CHOTI ILM PAP SGC TRT  
 CHOW INET PATO SGP TRU  
 CIG INOX PB SIRI TSC  
 CIMBT INSURE PCSGH SITHAI TSJ  
 CM INTUCH PDG SKR TSTE  
 CMC IRPC PDJ SMIT TSTH  
 COM7 ITEL PG SMK TTA  
 CPALL IVL PHOL SMPC TTB  
 CPAXT JAS PIMO SNC TTCL

DECLARED

ACE  
 ADB  
 ALT  
 AMC  
 ASW  
 BLAND  
 BTG  
 BYD  
 CAZ  
 CBG  
 CV  
 DEXON  
 DMT  
 EKH  
 FSX  
 GLOBAL  
 GREEN  
 ICN  
 IHL  
 ITC  
 J  
 JMART  
 JMT  
 LEO  
 LH  
 MENA  
 MITSIB  
 MODERN  
 NER  
 NEX  
 OSP  
 PEER  
 PLUS  
 POLY  
 POS  
 PRIME  
 PROEN  
 PRTR  
 RBF  
 RT  
 SA  
 SANKO  
 SCB  
 SENX  
 SFLEX  
 SIS  
 SKE  
 SM  
 SVOA  
 TBN  
 TEGH  
 TIPH  
 TKN  
 TPA  
 TPLAS  
 TOM  
 TRUE  
 W  
 WPH  
 XPG

ที่มา: Setsmart, กสท.

\* บริษัทหรือกรรมการหรือผู้บริหารของบริษัทที่มีข่าวสารการกำกับดูแลกิจการ เช่น การกระทำผิดเกี่ยวกับหลักจริยธรรม การทุจริต คอร์รัปชัน เป็นต้น ซึ่งการใช้ข้อมูล CGR ควรตระหนักถึงข้อจำกัดดังต่อไปนี้