

WORLD OF TECHNICAL

กลยุทธ์ลงทุนทางเทคนิค



🕒 13 กันยายน 2567

SET INDEX



แนวรับ: 1407-1415 จุด

แนวต้าน: 1427-1430 จุด

ประเด็นวิเคราะห์:

- 12 ก.ย. นักลงทุนต่างชาติซื้อสุทธิเป็นวันที่หก +827 ลบ. ขณะที่สถาบันกลับมาซื้อสุทธิเป็นวันแรกในรอบห้าวันทำการ +62 ลบ. คาดเปิดเงินไหลเข้าต่อเนื่อง หลังค่าเงินบาทแข็งค่ามากสุดในรอบ 1 ปี เกือบ 7 เดือน ใช้น้ำเตะ 33.35 บาท
- กรอบวันนี้ 1407-1427/1430 จุด รอบ Sideways เป็นแค่คล้ายตัวจากภาวะ Super Overbought เพื่อขึ้นต่อ วันจันทร์ Low ไม่หลุด เส้นค่าเฉลี่ย 5 วัน 1415 จุด จะยืนยันการฟื้นตัวต่อเนื่องของขา c ในภาพรายสัปดาห์-เดือน ที่มีเป้าหมายแนวต้านรายเดือนระดับถัดไป 1450 จุด และแนวต้านบนสุด 1480-1495 จุดรอดทดสอบ

สรุป:

- เก็งกำไรปล่อย Let profit run หรือกรณีจะปิดความเสี่ยงจากรอบขึ้นแรง ให้ดูตามแนวต้านขายเป็นระยะ: **วันหลุด 1380 จุดเสีย**

Top 5 Most Active Value (BLOCK TRADE)

Stock	Support	Resistance	Recommend
1 KBANK	154.50	169.50	แนวโน้มขาขึ้น หากย่อไม่หลุดแนวรับ 154.50 บาท คาดปรับขึ้นต่อ
2 BDMS	28.50	30.00	Breakout เส้นกด Downtrend สั้น มีโอกาสทดสอบ 30.00 บาท
3 ADVANC	256.00	271.00	แนวโน้มขาขึ้น Downside ระยะสั้นจำกัดที่ 256.00 บาท
4 CPALL	63.50	67.75	ผ่านแนวโน้มขาลง ราคาแกว่งขึ้นต่อประเมิน Upside สั้นไว้ที่ 67.75 บาท
5 DELTA	96.50	106.00	แกว่งรอบ Sideways คาด Downside สั้นประเมินไว้ที่ 96.50 บาท

ที่มา: สายงานวิจัย บล. เอเชีย พลัส

WORLD OF TECHNICAL

กลยุทธ์ลงทุนทางเทคนิค



PTTGC

TECHNICAL SIGNAL: **ซื้อ**



แนวรับ: 26.75 บาท

แนวต้าน: 28.75 บาท

ประเด็นวิเคราะห์:

- PTTGC สัญญาณกลับตัวจากรอบ Inverse Head & Shoulders หนะที่รอบสั้นแกว่งพักยืนสั้น EMA 10 วัน สะท้อนโมเมนตัมขึ้นเริ่มเด่น แนวสะสมคาดหวังรอบรับาวขึ้น ทดสอบแนวต้านโซน EMA 75 วัน ที่ 28.75 บาท (Neck Line รูปแบบ Inverse Head & Shoulders)
- RSI มากกว่า 50 บ่งชี้การเข้าสู่เขต Bullish Zone สนับสนุน Price Action

คำแนะนำ:

- PTTGC รับบริเวณ 26.75 บาท เป้าทำกำไร 28.75 บาท Cut Loss เมื่อแตะที่ 26.00 บาท

AAI

TECHNICAL SIGNAL: **ซื้อ**



แนวรับ: 5.20-5.25 บาท

แนวต้าน: 5.70 บาท

ประเด็นวิเคราะห์:

- AAI แกว่งในแนวโน้มขาขึ้นเหนือเส้น Uptrend Line นับตั้งแต่ต้นเดือน มี.ค. ในแง่ราคาเริ่มย่อแต่คาด Downside จำกัดจาก Volume ที่เบาบาง สะท้อนแรงขายอ่อนแอ ระยะสั้นหากย่อมาที่ EMA 200 วัน ที่ 5.20 บาท แนวซื้อกลับเล่นรอบสั้น เป้าหมายบริเวณ 5.70 บาท
- Slow Stochastic %K ตัด %D ขึ้นจากเขต Oversold สนับสนุน Price Action

คำแนะนำ:

- AAI รับบริเวณ 5.20-5.25 บาท เป้าทำกำไร 5.70 บาท Cut Loss เมื่อแตะที่ 5.10 บาท

WORLD OF TECHNICAL

กลยุทธ์ลงทุนทางเทคนิค



ASPS Technical Portfolio

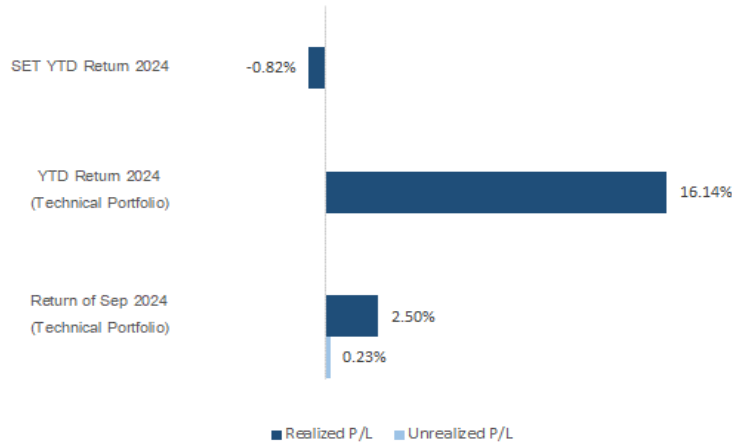
Date	Stock	Target Price	Cut Loss/	Price Start	Price Close	Return %	Weight	Action
TECHNICAL BUY SIGNAL								
13-Sep-24	PTTGC	28.75	26.00	N.A.	27.25	N.A.	7.50%	รับบริเวณ 26.75 บาท
13-Sep-24	AAI	5.70	5.10	N.A.	5.35	N.A.	7.50%	รับบริเวณ 5.20-5.25 บาท
12-Sep-24	SPA	6.95	6.35	6.55	6.75	3.05%	7.50%	เปิดสถานะได้ที่ 6.55 บาท
12-Sep-24	WICE	6.30	5.60	N.A.	6.00	N.A.	7.50%	รับบริเวณ 5.75 บาท
12-Sep-24	KTC	47.25	42.25	N.A.	45.25	N.A.	7.50%	รับบริเวณ 43.50-44.00 บาท
12-Sep-24	MEGA	41.75	37.00	N.A.	39.00	N.A.	7.50%	รับบริเวณ 38.25-38.75 บาท
11-Sep-24	TASCO	18.60	17.30	N.A.	17.90	N.A.	7.50%	รับบริเวณ 17.60 บาท
11-Sep-24	CRC	33.25	29.75	N.A.	31.75	N.A.	7.50%	รับบริเวณ 30.50 บาท
11-Sep-24	DOHOME	12.60	10.70	11.10	10.70	-3.60%	7.50%	ปิดตัดขาดทุน
11-Sep-24	ERW	4.22	3.70	N.A.	3.96	N.A.	7.50%	รับบริเวณ 3.82-3.88 บาท
10-Sep-24	KCE	40.50	36.50	38.25	37.75	-1.31%	7.50%	ปิดสถานะ*
10-Sep-24	OSP	25.00	22.70	23.50	23.80	1.28%	7.50%	ปิดสถานะ*
TECHNICAL SELL SIGNAL								

*หมายเหตุ: หากราคาไม่ถึงเป้าหมายที่กำหนดภายใน 3 วัน แนะนำปิดสถานะเพื่อลดความเสี่ยง

**ปรับกลยุทธ์: เปลี่ยนจุดเข้าซื้อหรือจุดขาย

ที่มา: สายงานวิจัย บล. เอเชีย พลัส

Accumulated Return of Technical Portfolio



ที่มา: สายงานวิจัย บล. เอเชีย พลัส

WORLD OF TECHNICAL

กลยุทธ์ลงทุนทางเทคนิค



SET50 INDEX FUTURES

S50U24 : LONG



แนวรับ: 885-890 จุด

แนวรับ: 906-910 จุด

ประเด็นวิเคราะห์:

- 12 ก.ย. นักลงทุนต่างชาติกลับมา Long สุทธิเป็นวันแรกในรอบ 5 วันทำการ +4,607 สัญญา MTD Long สุทธิสะสม 21,346 สัญญา ขณะที่สถาบันกลับมา Short -1,585 สัญญา MTD Long สุทธิสะสม +17,812 สัญญา
- คาด S50U24 Sideways 890-906 จุด หลักๆ ติดแนวต้านรายเดือนระดับแรก 910 จุด และยังคงคลายตัวจากภาวะ Super Overbought ต่อเนื่อง ประเมินพักเพื่อขึ้นต่อ ตามกรอบ Flag 887-910 จุด มีโอกาสทะลุ 910 จุดในระยะถัดไป เป้าหมายบน 920-940 จุด ตราบที่ไม่หลุดแนว EMA 10 วัน 880-885 จุด

คำแนะนำ:

- พอร์ตว่างร่อย่อย Long 880-887 จุด Cut Loss หลุด 875 จุด

SINGLE STOCK FUTURES

BCHU24: LONG



แนวรับ: 16.40 บาท

แนวต้าน: 17.80 บาท

ประเด็นวิเคราะห์:

- BCH สัญญาณบวกเชิงเทคนิคจากจังหวะ Higher Low พร้อม Breakout กรอบบน Downtrend Channel
- MACD เคลื่อนที่เหนือแกนศูนย์ สะท้อนโมเมนตัมเชิงบวก สนับสนุน Price Action

คำแนะนำ:

- แนะนำรอ Long BCHU24 บริเวณ 16.40 บาท มีเป้าหมายทำกำไรที่ 17.80 บาท Cut Loss 0.20 บาทจากทุน

WORLD OF TECHNICAL

กลยุทธ์ลงทุนทางเทคนิค



GOLD ONLINE FUTURES

GOU24 : WAIT & SEE



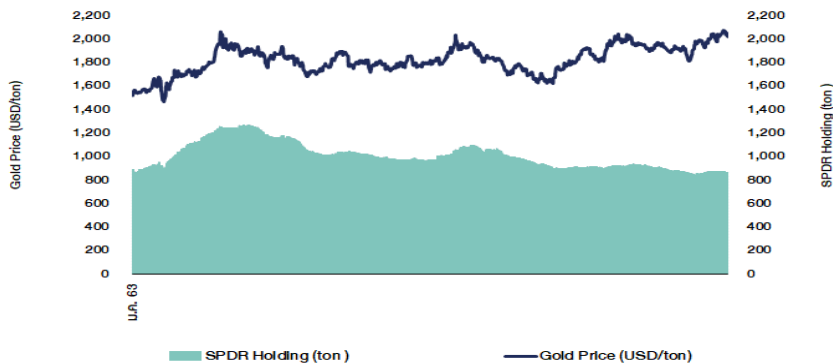
ประเด็นวิเคราะห์:

- (+) ในสัปดาห์ที่แล้วตัวเลขผู้ยื่นขอสวัสดิการว่างงานครึ่งแรกของสหรัฐฯ เพิ่มขึ้น 2,000 ราย สู่ระดับ 230,000 รายไม่ต่างจากตลาดคาด ขณะที่ดัชนีราคาผู้ผลิต (PPI) ซึ่งเป็นมาตรวัดเงินเฟ้อจากการใช้จ่ายของผู้ผลิต ปรับตัวขึ้น 0.2% MOM ในเดือนส.ค. สูงกว่าที่คาดว่าจะเพิ่มขึ้น 0.1% และดัชนี PPI พื้นฐาน (Core PPI) ซึ่งไม่นับรวมหมวดอาหารและพลังงาน ปรับตัวขึ้น 0.3% MOM สูงกว่าที่คาดว่าจะเพิ่มขึ้น 0.2% ตัวเลขที่สูงกว่าคาดเล็กน้อยสะท้อนว่าเงินเฟ้อของสหรัฐฯ ยังคงอยู่ในทิศทางชะลอตัว เป็นปัจจัยหนุนการปรับลดอัตราดอกเบี้ยของเฟดอย่างค่อยเป็นค่อยไปครั้งละ 0.25% สิ้นปีคาดว่า FED FUND RATE จะอยู่ที่ 4.75% หนุนเมื่อคืนราคาทองคำบวกแรง +1.95%
- (+) เมื่อคืนดัชนีเงินดอลลาร์อ่อนค่า 0.50% ถูกกดดันจากการทยอยแข็งค่าขึ้นของเงินยูโร (EUR) หลังธนาคารกลางยุโรป (ECB) ปรับลดอัตราดอกเบี้ยนโยบาย (Deposit Facility Rate) สู่ระดับ 3.50% หนุนแรงซื้อต่อเนื่องของราคาทองคำ เพราะจะลดต้นทุนของผู้ถือครองในรูปแบบสกุลเงินอื่น
- (+) 12 ก.ย. กองทุน SPDR ซื้อทองคำเพิ่มเติมติดต่อกันเป็นวันที่สาม 4.60 ตัน ดันยอดรวมการถือครองเพิ่มขึ้นแตะระดับ 870.78 ตัน
- ราคาทองคำตลาด COMEX ทะลุ \$2532 แนว All Time High ที่ติดมา 1 เดือนกว่า ทำให้การไปต่อช่วงสั้นมีเป้าหมายจำกัดที่กรอบบน \$2580 เนื่องจาก CCI ทะแะ +240 วางกรอบย่อเพื่อขึ้นต่อจะเคลื่อนไหวในช่วง \$2480-\$2580 แต่แนวโน้มหลักมีโอกาสทะลุ \$2580

คำแนะนำ:

- ต้นทุน Long Night Session 11 ก.ย. ที่ \$2510 คาดปิดเปิดทำไรช่วง Night Session 12 ก.ย. \$2540-\$2560 ไปแล้ว

SPDR Gold Shares



ที่มา: สายงานวิจัย บล. เอเชีย พลัส

WORLD OF TECHNICAL

กลยุทธ์ลงทุนทางเทคนิค



สถานะนักลงทุน

SET50 Futures Long(Short) Position : Contract	Accumulated Long(Short)			2 Days	1 Weeks	1 Months
	Long	Short	Net			
Institution	39,792	41,377	-1,585	692	12,236	25,126
Foreign	129,064	124,457	4,607	-6,358	-83,218	20,524
Retail	102,385	105,407	-3,022	5,666	70,982	-45,650

Single Stock Futures Long(Short) Position : Contract	Accumulated Long(Short)			2 Days	1 Weeks	1 Months
	Long	Short	Net			
Institution	68,117	76,594	-8,477	-67,422	-144,295	-302,113
Foreign	11,131	14,256	-3,125	-2,904	-65,497	-143,666
Retail	87,312	75,710	11,602	70,326	209,792	445,779

ที่มา: สายงานวิจัย บล. เอเชีย พลัส (*MTD 13 ส.ค.67 - 12 ก.ย.67)

ภาพรวมการซื้อขาย SET50 Index

UNDERLYING	Close	Chg	%Chg	สภาพซื้อขาย
SET50	897.32	3.92	0.44%	12/9/24

Symbol	Settle	Chg	%Chg	Vol.	OI	OI Chg
S50N24	825.33	0.0	0.0%	93	391	0
S50Q24	857.47	0.0	0.0%	54	208	0
S50U24	897.10	4.4	0.5%	217,580	487,212	-188
S50Z24	899.30	4.3	0.5%	43,580	119,635	3,259
S50H25	894.90	4.5	0.5%	7,025	27,365	211
S50M25	891.50	4.6	0.5%	3,016	18,557	-398

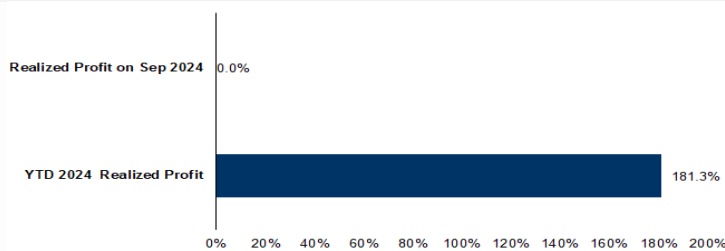
ที่มา: สายงานวิจัย บล. เอเชีย พลัส

Top 20 Most Active Volume

	Future	Settle Price	Basis	Vol	OI	OI Change	Leverage
1	COM7U24	25.63	9.35	5,005	1,911	-	5,103
2	JASU24X	2.56	2.02	4,507	25,803	-	8,498
3	BANPUU24	6.06	4.7	4,237	12,258	-	3,888
4	PTTU24	33.45	6	3,227	5,906	-	120
5	ERWU24	9.96	2.92	2,124	3,631	-	119
6	TCAPU24	53.44	16.1	1,685	1,975	-	1,645
7	KTBU24	20.5	8.4	1,548	3,326	-	1,534
8	BEMU24	8.09	6.05	1,508	13,751	-	509
9	TTBU24	2.03	259	798	5,287	-	1,767
10	KCEU24	38	21.1	698	2,053	-	446
11	BDM5U24	29.51	22.8	670	868	-	605
12	AAVU24	2.56	272	572	10,099	-	502
13	WHAU24	5.56	37.5	554	4,617	-	12
14	CPALLU24	64.71	62	532	1,353	-	412
15	CKPU24	3.8	0.51	502	8,303	-	666
16	CPFU24	24.72	9.65	464	4,059	-	190
17	STAU24	21.1	23.4	447	2,125	-	3,466
18	TOPU24	51.6	29.5	408	848	-	29
19	IVLU24	21.21	46.25	339	7,156	-	60
20	VGIU24	2.67	7.2	327	36,626	-	352

ที่มา: สายงานวิจัย บล. เอเชีย พลัส

Tracking Performance



หมายเหตุ การคำนวณผลตอบแทนจะใช้ราคาเปิดในวันแนะนำเป็นต้นทุน เทียบกับราคาปิดล่าสุด เป็นผลตอบแทนสะสมจนกว่าจะถึงวันที่ฝ่ายวิจัยแนะนำให้ปิดสถานะทำกำไร/ตัดขาดทุน
ที่มา: สายงานวิจัย บล. เอเชีย พลัส

RESEARCH DIVISION

บริษัทหลักทรัพย์ เอเชีย พลัส

เก็ดศักดิ์ ทวีธีระธรรม, CISA

นักวิเคราะห์ปัจจัยพื้นฐานด้านตลาดทุน และทางเทคนิค
เลขทะเบียนนักวิเคราะห์: 004132

ประสิทธิ์ รัตนกิจภม, CISA, CFA

นักวิเคราะห์ปัจจัยพื้นฐานด้านตลาดทุน และด้านเทคนิค
เลขทะเบียนนักวิเคราะห์: 025917

นवलพรรณ น้อยริชชุกร

นักวิเคราะห์ปัจจัยพื้นฐานด้านตลาดทุน และด้านเทคนิค
เลขทะเบียนนักวิเคราะห์: 019994

ปวีศา เลิศกิจคุณานนท์

นักวิเคราะห์ปัจจัยพื้นฐานด้านตลาดทุน และด้านเทคนิค
เลขทะเบียนนักวิเคราะห์: 009579

ธนัฐธ เกิเคนตร

นักวิเคราะห์ปัจจัยพื้นฐานด้านตลาดทุน และด้านเทคนิค
เลขทะเบียนนักวิเคราะห์: 048495

ANTI-CORRUPTION PROGRESS INDICATOR

คำอธิบายผลการประเมินแต่ละระดับ

ระดับที่ 1 มีนโยบาย (Committed)

มีคำมั่นหรือมติคณะกรรมการในเรื่องการดำเนินธุรกิจที่จะไม่มีส่วนเกี่ยวข้องกับการทุจริตและการดูแลให้บริษัทปฏิบัติตามกฎหมายที่เกี่ยวข้อง

ระดับที่ 2 ประกาศเจตนา (Declared)

มีการประกาศเจตนาเป็นแนวร่วมปฏิบัติของภาคเอกชนไทยในการต่อต้านการทุจริต (CAC) หรือโครงการต่อต้านการทุจริตที่กำหนดให้องค์กรต้องมีกระบวนการในตนเองเดียวกัน

ระดับที่ 3 มีมาตรการป้องกัน (Established)

มีมาตรการป้องกัน การประเมินความเสี่ยง การสื่อสารและฝึกอบรมแก่พนักงาน รวมทั้งการดูแลให้มีการดำเนินการและการทบทวนความเหมาะสมของมาตรการอย่างสม่ำเสมอ

ระดับที่ 4 ได้รับการรับรอง (Certified)

มีการสอบทานจากคณะกรรมการตรวจสอบหรือผู้สอบบัญชีที่สำนักงาน ก.ส.ศ. ให้ความเห็นชอบ และได้รับการรับรองหรือผ่านการตรวจสอบเพื่อความเชื่อมั่นอย่างเป็นทางการจากหน่วยงานภายนอก (เช่น CAC)

ระดับที่ 5 ขยายผลสู่ผู้ที่เกี่ยวข้อง (Extended)

มีการขยายผลการดำเนินนโยบายต่อต้านการทุจริตสู่ผู้ที่เกี่ยวข้องในห่วงโซ่อุปทาน และการเปิดเผยข้อมูลเกี่ยวกับกรณีการทุจริตที่เกิดขึ้น

เปิดเผยบ้างแต่ไม่เปิดเผยที่ชัดเจน

ไม่เปิดเผยหรือไม่เปิดเผย

CG SCORE: การจัดอันดับบรรษัทภิบาล

คำอธิบายผลการประเมินแต่ละระดับ

ระดับคะแนน 5 (90-100) : ดีเลิศ 

ระดับคะแนน 4 (80-89) : ดีมาก 

ระดับคะแนน 3 (70-79) : ดี 

NR. : ไม่ปรากฏชื่อในรายงาน CGR

"Disclaimer: การเปิดเผย (ก) ผลสำรวจในเรื่องการกำกับดูแลกิจการ (Corporate Governance Report) ที่จัดทำโดยสมาคมส่งเสริมสถาบันกรรมการบริษัทไทย (IOD) และ (ข) ผลการประเมินดัชนีชี้วัดความคืบหน้าการป้องกันการมีส่วนเกี่ยวข้องกับการทุจริตคอร์รัปชัน (Anti-Corruption Progress Indicators) ที่จัดทำโดยสถาบันที่เกี่ยวข้อง ซึ่งมีการเปิดเผยโดยสำนักงานคณะกรรมการกำกับหลักทรัพย์และตลาดหลักทรัพย์นี้ เป็นการสำรวจและประเมินโดยสมาคมหรือสถาบันที่เกี่ยวข้องจากข้อมูลที่ได้รับจากบริษัทจดทะเบียนตามที่บริษัทจดทะเบียนได้ระบุใน (ก) แบบแสดงข้อมูลตามหลักเกณฑ์ Corporate Governance Report of Thai Listed Companies (CGR) ประจำปี และ (ข) แบบแสดงข้อมูลเพื่อการประเมิน Anti-Corruption ซึ่งได้อ้างอิงข้อมูลมาจากแบบแสดงรายการข้อมูลประจำปี (แบบ 56-1) รายงานประจำปี (แบบ 56-2) หรือในเอกสารและหรือรายงานอื่นที่เกี่ยวข้องของบริษัทจดทะเบียนนั้น แล้วแต่กรณี โดยเป็นการสำรวจและประเมินจากข้อมูลของบริษัทจดทะเบียนที่มีการเปิดเผยต่อสาธารณะ และเป็นข้อมูลที่ผู้ลงทุนทั่วไปสามารถเข้าถึงได้ และเป็นการดำเนินการตามนโยบายของสำนักงานคณะกรรมการกำกับหลักทรัพย์และตลาดหลักทรัพย์"

ทั้งนี้ ผลการสำรวจหรือผลการประเมินดังกล่าวเป็นการนำเสนอในมุมมองของ IOD หรือสถาบันที่เกี่ยวข้องซึ่งเป็นคนกลางนอก โดยมีได้เป็นการประเมินการปฏิบัติตามของบริษัทย่อยในตลาดหลักทรัพย์แห่งประเทศไทย และมีได้ใช้ข้อมูลภายในเพื่อการประเมินแต่อย่างใด

เนื่องจากผลสำรวจหรือผลการประเมินดังกล่าวเป็นเพียงผลสำรวจหรือผลการประเมิน ณ วันที่ปรากฏในผลสำรวจหรือผลการประเมินเท่านั้น ดังนั้น ผลสำรวจหรือผลการประเมินจึงอาจเปลี่ยนแปลงได้ภายหลังวันดังกล่าว หรือเมื่อข้อมูลที่เกี่ยวข้องมีการเปลี่ยนแปลง ทั้งนี้ บริษัทหลักทรัพย์ [] มิได้ยืนยัน ตรวจสอบ หรือรับรองความถูกต้องครบถ้วนของผลสำรวจหรือผลการประเมินดังกล่าวแต่อย่างใด"

CORPORATE GOVERNANCE

ANTI-CORRUPTION PROGRESS INDICATOR

AAAAA

AAV	CMBT	INTUCH	PG	SNPP	TSC	LIT
ACE	CIVIL	IRC	PJW	SNP	TSTE	MOONG
ACG	CK	IRPC	PLANB	SO	TSTH	NCL
ADVANC	CKP	ITC	PLAT	SPALI	TTA	NDR
AE	CM	ITEL	PLUS	SPC	TTB	PDG
AEONTS	CNT	IVL	PM	SPCG	TTCL	PEER
AGE	COM7	JAS	POLY	SPI	TTW	PHOL
AH	CPALL	JTS	PORT	SPRC	TVH	PIMO
AHC	CPAXT	KBANK	PPP	SSC	TVO	PPS
AIT	CPF	KCE	PR9	SSF	TWPC	PTC
AJ	CPI	KEX	PRG	SSSC	UAC	SECURE
AKR	CPL	KKP	PRM	STA	UBC	SELIC
ALLA	CPN	KSL	PRTR	STEC	UP	SENX
ALT	CPW	KITB	PSH	STGT	UPF	SFT
AMARIN	CRC	KTC	PFL	STI	UPOIC	SGF
AMATA	CSC	LALIN	PT	SUC	UV	SICT
AMATAV	CSS	LANNA	PTT	SUN	YGI	SR
ANAN	CV	LH	PTTPEP	SUSCO	VIBHA	STC
AOT	DCC	LHFG	PTTGC	SUTHA	VIH	TACC
AP	DDD	LOXLEY	Q-CON	SVI	WACOAL	THANA
APCO	DELTA	LPN	QH	SVT	WGE	TM
APCS	DEMCO	LRH	QTC	SYMC	WHA	TMC
ASEFA	DMT	LST	RATCH	SYNEX	WHAUP	TNDT
ASK	DOHOME	M	RBF	SYNTEC	WICE	TPS
ASP	DRT	MAJOR	RPH	TAE	XPG	TQR
ASW	DUSIT	MALEE	RS	TCAP	ZEN	TRT
AWC	* EA	MATCH	RT	TCMC	ABM	TRV
AYUD	EASTW	MBK	S	TEAMG	ADB	TURTLE
B	ECL	MC	S&J	TEGH	ADD	TVDH
BA	EE	M-CHAI	SA	TFG	AF	TVT
BAFS	EGCO	MCOT	SABINA	TFMAMA	AIRA	UBIS
BAM	EPG	MEGA	SAK	TGE	AKP	UKEM
BANPU	ERW	MFC	SAMART	TGH	AMA	VCOM
BAY	ETC	MFEC	SAMTEL	THANI	ARIP	VL
BBSI	FE	MINT	SAPPE	THCOM	ARROW	WINMED
BBL	FI	MONO	SAT	THP	ATP30	WINNER
BCH	FPT	MSC	SBNEXT	THRE	AUCT	YUASA
BCP	FSX	MST	SC	THREL	BBK	
BCPG	GBX	MTC	SCB	TIDLOR	BC	
BDMS	GC	MTI	SCC	TIFH	BOL	
BEC	GENCO	NC	SCCC	TISCO	BTC	
BEM	GFPT	NCH	SCG	TK	BTW	
BEYOND	GGC	NER	SCGP	TKN	CHEWA	
BGC	GLAND	NKI	SCM	TKS	CHEWA	
BGRIM	GLOBAL	NOBLE	SDC	TKT	COLOR	
BH	GPSC	NRF	SEAFOO	TLI	CRD	
BIZ	GRAMMY	NTV	SEAOL	TMD	ECF	
BJC	GULF	NVD	SENA	TMT	ETE	
BJCHI	GUNKUL	NWR	SGC	TNITY	FLOYD	
BKIH	HANA	NYT	SGP	TNL	FPI	
BLA	HENG	OCC	SHR	TNR	FVC	
BPP	HMPRO	ONEE	SIRI	TOA	GCAP	
BRI	HTC	OR	SIS	TOG	HARN	
BRR	ICC	ORI	SITHAI	TOP	HPT	VL
BTS	ICHI	RSP	SJWD	TPBI	MH	
BWG	ICN	PAP	SKR	TPCS	IND	
CBG	II	PATO	SM	TIPLI	IP	
CENTEL	ILINK	PB	SMPC	TIPIP	KTMS	
CFRESH	ILM	PCSGH	SMT	TOM	KUMWEL	
CHASE	INET	PDJ	SNC	TRUE	KUN	

AAAA

2S	SKN
AAI	SORKON
AIE	SSP
ALUCON	SST
AMR	STANLY
APURE	SUPER
ASIA	SVOA
ASIAN	TCC
ASIMAR	TEKA
AURA	TFM
BR	TPOLY
BSBM	TRU
BSRC	TRUBB
BTG	TSE
CEN	VRANDA
CGH	WAVE
CH	WFX
CI	WIK
CMC	WIN
CSP	WP
EKH	AS
ESTAR	ARIN
EVER	ASN
INGRS	BSM
FTI	CIG
GEL	COMAN
GPI	DOD
HUMAN	DPAIN
I	DV8
INSET	EFORL
IT	FSMART
J	HEALTH
JDF	JCHK
JMART	JUBILE
KCAR	K
KGI	KK
KNCL	KUL
KIAT	KWM
KISS	LDC
KWIC	LEO
KWC	MVP
LHK	NTSC
METCO	PACO
MICRO	PRI
MK	PROEN
NOVA	PROUD
PIN	PSTC
POS	SALEE
PREB	SANKO
PRIME	SONIC
PTECH	SPVI
PYLON	STP
RCL	SWC
ROCTEC	TMILL
SCJ	TNP
SCN	TPLAS
SE	XO
SE-ED	
SFLEX	
SINGER	

AAA

AMANAH	SMIT	UBA
AMC	SOLAR	UMS
ASAP	STECH	WARRIX
BCT	STPI	YONG
BIG	TC	ZGA
BIOTEC	TEAM	
CCET	TFI	
CHARAN	TKC	
CHAYO	TPA	
CHOTI	TPAC	
CITY	TRITN	
CMAN	UMI	
OMR	UTP	
CRANE	VARO	
CMT	VPO	
DICTEN	W	
EASON	WORK	
FNS	WPH	
FTE	24CS	
GFT	AMARC	
GUS	APP	
GYT	BE8	
HTECH	BLESS	
INSURE	BVG	
JCK	CAZ	
JMT	DHOUSE	
JR	GTB	
KBS	GTV	
L&E	HL	
L&E	IG	
MENA	IRCP	
MJ	ITNS	
MOSHI	JSP	
NATION	KGEN	
NNCL	KUL	
NSL	MASTER	
NV	MBAX	
OGC	MEB	
PAF	META	
PCC	MG	
PEACE	MITSIB	
PK	MUD	
PL	NPK	
PLE	PLANET	
PMTA	PPM	
PRAKIT	PRAPAT	
PRECHA	PSG	
PRIN	READY	
RABBIT	RWI	
RJH	SAAM	
RSP	SAF	
S11	SMART	
SAMCO	SMD	
SAWAD	SPA	
SCAP	SVR	
SCP	TIGER	
SIAM	TITLE	
SKE	TMI	
SKY	TNH	

CERTIFIED

2S	CPF	JKN	PK	SNP	TU
AAI	CPI	JR	PL	SORKON	TVDH
ADVANC	CPL	JTS	PLANB	SPACK	TVO
AE	CPN	KASET	PLANET	SPALI	TWPC
AF	CPW	KBANK	PLAT	SPC	UBE
AH	CRC	KBS	PM	SPI	UBIS
AI	CSC	KCAR	PPP	SPRC	UEC
AIE	DCC	KCCAMC	PPPM	SRICHA	UKEM
AIRA	DELTA	KCE	PPS	SSF	UOBKH
AJ	DEMCO	KGEN	PR9	SSP	UV
AKP	DIMET	KGI	PREB	SSSC	VCOM
AMA	DOHOME	KKP	PRG	SST	VGI
AMANAH	DRT	KSL	PRINC	STA	VIH
AMATA	DUSIT	KTB	PRM	STGT	WACOAL
AMATAV	EA	KTC	PROS	STOWER	WHA
AP	EASTW	L&E	PSH	SUSCO	WHAUP
APCS	ECF	LANNA	PSL	SVI	WICE
AS	EGCO	LHFG	PSTC	SYMTC	WIJK
ASIAN	EP	LHK	PT	SYNTEC	XO
ASK	EPG	LPN	PTECH	TAE	YUASA
ASP	ERW	LRH	PTG	TAKUNI	ZEN
AWC	ESTAR	M	PTT	TASCO	ZIGA
AYUD	ETC	MAJOR	PTTEP	TCAP	
B	ETE	MALEE	PTTGC	TCMC	
B	FNS	MATCH	PYLON	TFG	
BAM	FPI	MBAX	Q-CON	TFI	
BANPU	FPT	MBK	QH	TFMAMA	
BAY	FSMART	MC	QLT	TGE	
BBI	FTE	MCOT	QTC	TGH	
BBL	GBX	META	RABBIT	THANI	
BCH	GC	MFC	RATCH	THCOM	
BCP	GCAP	MFEC	RML	THIP	
BCPG	GEL	MILL	RS	THRE	
BE8	GFPT	MINT	RWI	THRE	
BEC	GGC	MONO	SBJ	TIDLOR	
BEYOND	GJS	MOONG	SAAM	THPCO	
BGC	GPI	MSC	SABINA	TISCO	
BGRIM	GPSC	MST	SAK	TKS	
BKI	GSTEEL	MTC	SAPPE	TKT	
BLA	GULF	MTI	SAT	TMD	
BPP	GUNKUL	NATION	SC	TMILL	
BRR	HANA	NCAP	SCC	TMT	
BSBM	HARN	NEP	SCCC	TNITY	
BTC	HENG	NKI	SCG	TNL	
BTS	HMPRO	NOBLE	SCGP	TNP	
BWG	HTC	NRF	SCM	TNR	
CEN	ICC	NWR	SCN	TOP	
CENTEL	ICHI	OCC	SEAOL	TOG	
CFRESH	IFS	OGC	SE-ED	TOPP	
CGH	III	OR	SELIC	TPA	
CHEWA	ILINK	ORI	SENA	TPCS	
CHOTI	ILM	PAP	SGC	TRT	
CHOW	INET	PATO	SGP	TRU	
CIG	INOX	PE	SIRI	TSC	
CIMBT	INSURE	PCSGH	SITHAI	TSJ	
CM	INTUCH	PDG	SKR	TSTE	
CMC	IRPC	PDJ	SMIT	TSTH	
COM7	ITEL	PG	SMK	TTA	
CPALL	IVL	PHOL	SMPC	TTB	
CPAXT	JAS	PIMO	SNC	TTCL	

DECLARED

ACE	
ADB	
ALT	
AMC	
ASW	
BLAND	
BTG	
BYD	
CAZ	
CBG	
CV	
DEXON	
DMT	
EKH	
FSX	
GLOBAL	
GREEN	
ICN	
IHL	
ITC	
J	
JMART	
JMT	
LEO	
LH	
MENA	
MITSIB	
MODERN	
NER	
NEX	
OSP	
PEER	
PLUS	
POLY	
POS	
PRIME	
PROEN	
PRTR	
RBF	
RT	
SA	
SANKO	
SCB	
SENX	
SFLEX	
SIS	
SKE	
SM	
SVOA	
TBN	
TEGH	
TIPH	
TKN	
TPAC	
TPLAS	
TOM	
TRUE	
W	
WPH	
XPG	

ที่มา: Setsmart, กสท.

* บริษัทหรือกรรมการหรือผู้บริหารของบริษัทที่มีข่าวด้านการกำกับดูแลกิจการ เช่น การกระทำผิดเกี่ยวกับหลักจริยธรรม การทุจริต คอร์รัปชัน เป็นต้น ซึ่งการใช้ข้อมูล CGR ควรตระหนักถึงข่าวดังกล่าวประกอบด้วย