

TOP20 NVDR UPDATE



16 กันยายน 2567

Top 20 NVDR Net Buying Value (B m)

Stock	Date					
	13-น.ย.	12-น.ย.	11-น.ย.	10-น.ย.	9-น.ย.	6-น.ย.
KBANK	603.4	42.9	607.1	461.4	-255.2	1,257.0
EA	437.3	110.2	-81.1	-97.6	-118.4	47.2
GULF	409.2	-45.8	411.1	154.8	218.4	-49.0
TISCO	181.8	56.4	-12.5	83.0	57.2	156.2
BDMS	160.7	250.8	-219.8	-262.4	643.9	-95.3
CPALL	123.1	35.9	419.4	-12.0	217.3	22.9
VGI	116.5	-0.9	0.8	22.8	23.6	2.9
TTB	114.4	41.7	-42.6	-54.1	-81.8	129.6
AOT	86.3	85.2	39.6	-45.9	-18.1	346.6
SINGER	83.9	42.8	4.3	-4.3	-22.8	12.2
BYD	75.0	2.4	-14.0	0.4	-7.8	7.8
ITC	74.7	112.7	-44.9	98.0	134.0	67.9
AMATA	68.9	33.4	47.3	0.1	24.9	84.7
SIRI	65.4	8.5	-10.5	26.9	35.5	76.3
OSP	65.1	-9.0	40.8	15.5	60.4	69.4
TOP	50.2	20.2	-40.8	-102.7	64.8	27.0
SCB	42.2	-155.8	-248.3	-123.5	-335.4	1,044.6
KTB	38.1	82.2	324.5	121.0	726.4	1,623.0
HMPRO	37.2	-89.5	-105.5	76.8	-22.4	-201.6
EGCO	35.4	-15.9	-2.7	-21.2	-40.9	12.9

Top 20 NVDR Net Selling Value (B m)

Stock	Date					
	13-น.ย.	12-น.ย.	11-น.ย.	10-น.ย.	9-น.ย.	6-น.ย.
PTT	-201.6	-49.0	-409.1	39.5	64.3	414.5
PTTEP	-168.8	-487.9	-559.9	-443.8	273.9	121.7
INTUCH	-115.2	-49.9	-73.2	48.3	83.0	-39.3
ADVANC	-110.5	-258.2	-341.8	166.8	79.4	498.8
IVL	-98.9	37.4	-159.8	-111.2	-90.4	27.9
BGRIM	-74.1	-12.4	15.9	75.2	-36.8	12.6
BBL	-72.5	-358.3	-207.1	118.8	-166.3	978.4
BH	-66.0	224.2	642.3	213.1	1,332.2	-343.9
AWC	-45.7	3.6	-32.7	-28.4	-80.7	118.4
BCP	-43.3	2.3	-73.5	-60.2	-175.7	-95.6
TIDLOR	-38.6	-19.8	29.1	-57.2	-207.3	-154.8
CPF	-38.6	63.4	-49.2	21.1	59.5	347.6
JMT	-32.0	-19.9	0.8	-30.6	-6.0	-32.0
AP	-31.8	-12.2	-43.6	-39.5	-49.6	-37.9
CRC	-30.1	-16.5	-15.2	-46.9	108.2	-34.9
THCOM	-26.3	-9.1	-3.1	12.6	-5.8	30.0
SAWAD	-25.9	-17.8	65.5	-1.9	-53.1	28.6
PTTGC	-25.5	-18.5	-25.2	-19.2	-106.0	-80.4
KCG	-25.2	10.9	2.0	-1.0	0.8	-3.1
SCGP	-22.4	16.4	18.1	-20.4	-88.7	-49.1

Top 20 NVDR Most Active by Value (B m)

Stock	Total	Buy	Sell	Net	% *
KBANK	1,956.1	1,279.7	676.3	603.4	38.1
SCB	1,268.3	655.3	613.1	42.2	23.1
EA	1,215.2	826.2	388.9	437.3	12.8
KTB	1,178.5	608.3	570.2	38.1	18.2
BBL	930.0	428.7	501.3	-72.5	13.5
BDMS	873.2	516.9	356.2	160.7	25.2
PTTEP	864.0	347.6	516.4	-168.8	35.1
PTT	805.4	301.9	503.5	-201.6	25.8
BH	802.2	368.1	434.1	-66.0	22.1
GULF	690.4	549.8	140.6	409.2	32.4
DELTA	579.9	282.4	297.5	-15.0	34.2
ADVANC	526.3	207.9	318.4	-110.5	21.7
CPALL	504.3	313.7	190.6	123.1	21.4
IVL	431.1	166.1	265.0	-98.9	26.0
TTB	389.7	252.1	137.6	114.4	23.4
TISCO	332.6	257.2	75.4	181.8	36.0
GPSC	283.1	153.6	129.5	24.1	24.0
AOT	279.4	182.8	96.5	86.3	24.6
BGRIM	251.7	88.8	162.9	-74.1	26.3
CPF	220.1	90.8	129.3	-38.6	22.4

Top 20 NVDR Daily Outstanding

Stock	Thai NVDR's Investment *	Paid Up		% of Paid Up Capital **
		Capital Shares	Capital **	
TISCO-P	7,300	9,859		74.04
MORE	2,128,283,874	7,176,748,441		29.66
MBK-W4	1,808,629	6,681,739		27.07
BBL	450,858,531	1,908,842,894		23.62
KBANK	389,296,792	2,369,327,593		16.43
THIP	12,922,802	89,999,686		14.36
BH	113,637,854	794,915,942		14.30
GBX	147,737,596	1,089,076,392		13.57
CPALL	1,172,646,341	8,983,101,348		13.05
TRUE	4,487,118,195	34,552,100,801		12.99
FSX	106,206,119	818,866,777		12.97
BDMS	1,926,441,746	15,892,001,895		12.12
CHO-W4	32,564,833	278,474,616		11.69
MILL-W7	161,922,321	1,388,422,796		11.66
KKP-W6	8,221,235	70,546,511		11.65
AH	40,108,945	354,842,012		11.30
AMATA	128,415,384	1,150,000,000		11.17
W-W5	543,643,338	4,883,479,741		11.13
AAV	1,400,007,795	12,849,999,997		10.90
BCP	146,598,325	1,376,923,157		10.65

* % of Trading Volume in Underlying Securities
ที่มา: set.or.th

Note: Paid up capital shares of warrants are the number of issued warrants deduct from the total exercised warrants

* Thai NVDR's investment = จำนวนหุ้นที่ ThaiNVDR ถือครองโดยที่ยังไม่ได้ออมรายการที่รอการชำระราคาและส่งมอบหลักทรัพย์

** ตามเกณฑ์ของธนาคารแห่งประเทศไทย บริษัท ไทยเอ็นวีดีอาร์ สามารถถือครองหุ้นได้ไม่เกิน

- 25% ของทุนจดทะเบียนชำระแล้ว สำหรับ BAY CIMBT KKP KTB LHFG SCB TCAP TISCO TMB และ BFIT

35% ของทุนจดทะเบียนชำระแล้ว สำหรับ BBL และ KBANK

SHORT SELL

16 กันยายน 2567

ธุรกรรมขายชอร์ต

ข้อมูลการขายชอร์ตและข้อมูลการขายชอร์ตที่ยังไม่ได้ซื้อคืน ณ วันที่ 13 กันยายน 2567

หลักทรัพย์	ปริมาณการขายชอร์ต (หุ้น)			มูลค่า		% ปริมาณการขายชอร์ต		ปริมาณการขายชอร์ตที่ยังไม่ได้ซื้อคืน ณ สิ้นวัน (หุ้น)			ปริมาณการขายชอร์ต	
	Local	NVDR	ทั้งหมด	การขายชอร์ต (บาท)	เทียบกับปริมาณการซื้อขายแบบ Auto Matching	Local	NVDR	ทั้งหมด	ที่ยังไม่ได้ซื้อคืนของหลักทรัพย์		ทั้งหมด/จำนวนหุ้นชำระแล้ว (%)	
									ทั้งหมด	ทั้งหมด/จำนวนหุ้นชำระแล้ว (%)		
AAI	211,300	-	211,300	1,130,455	2.95%	62,400	254,900	317,300	-	317,300	0.01%	
AAV	33,400	69,700	103,100	266,000	0.20%	4,851,200	18,774,957	23,626,157	-	23,626,157	0.18%	
ACC	-	-	-	-	0.00%	264,400	-	264,400	-	264,400	0.02%	
ACE	32,500	-	32,500	48,800	0.94%	1,200	210,500	211,700	-	211,700	0.00%	
ADVANC	153,100	12,800	165,900	42,846,200	3.54%	1,391,500	2,221,300	3,612,800	-	3,612,800	0.12%	
AEONTS	4,800	28,700	31,500	4,463,150	10.69%	23,500	550,800	580,300	-	580,300	0.23%	
AGE	-	-	-	-	0.00%	-	298,556	298,556	-	298,556	0.02%	
AH	11,800	-	11,800	235,550	1.80%	48,200	-	48,200	-	48,200	0.01%	
AIE	-	-	-	-	0.00%	8,800	-	8,800	-	8,800	0.00%	
AI	-	-	-	-	0.00%	32,400	-	32,400	-	32,400	0.00%	
AMATA	108,300	100	108,400	2,699,565	1.66%	2,773,800	8,686,950	11,460,750	-	11,460,750	0.00%	
AOT	496,900	387,700	884,600	55,066,350	9.70%	15,679,900	101,988,600	117,668,500	-	117,668,500	0.82%	
AP	719,800	691,000	1,410,800	13,705,025	6.91%	7,452,400	10,204,800	17,657,200	-	17,657,200	0.56%	
AS	-	-	-	-	0.00%	63,200	-	63,200	-	63,200	0.01%	
ASIAN	14,200	-	14,200	127,090	0.85%	-	-	-	-	-	0.00%	
ASK	13,200	-	13,200	192,490	0.81%	53,600	444,100	497,700	-	497,700	0.09%	
ASW	-	-	-	-	0.00%	50,000	-	50,000	-	50,000	0.01%	
AURA	-	9,600	9,600	151,240	0.22%	-	170,900	170,900	-	170,900	0.01%	
AWC	588,200	-	588,200	2,162,670	0.76%	34,565,600	203,233,622	237,799,222	-	237,799,222	0.74%	
BA	35,700	-	35,700	825,380	1.58%	804,400	855,504	1,659,904	-	1,659,904	0.08%	
BANFS	5,000	-	5,000	80,280	0.62%	74,600	877,475	1,052,075	-	1,052,075	0.17%	
BAM	103,200	124,200	232,400	2,183,240	0.94%	4,177,600	2,342,500	6,420,100	-	6,420,100	0.20%	
BANPU	1,821,000	404,500	2,225,500	13,511,235	3.31%	23,198,600	108,103,623	131,302,223	-	131,302,223	1.31%	
BAY	7,900	-	7,900	219,250	1.63%	2,800	46,200	49,000	-	49,000	0.00%	
BBGI	100	-	100	720	0.00%	334,800	4,000	338,800	-	338,800	0.02%	
BBK	18,500	-	18,500	745,950	1.30%	-	47,200	47,200	-	47,200	0.02%	
BBL	662,900	256,600	919,500	145,334,000	4.22%	6,239,200	5,671,676	11,910,876	-	11,910,876	0.62%	
BCH	352,600	250,300	602,900	10,405,300	3.99%	3,966,900	13,410,100	17,377,000	-	17,377,000	0.70%	
BCP	213,300	399,800	613,100	22,875,700	5.99%	1,984,700	9,573,900	11,558,600	-	11,558,600	0.84%	
BCPG	29,100	-	29,100	208,065	0.55%	189,200	6,960,243	7,149,443	-	7,149,443	0.24%	
BDMS	1,387,200	677,600	2,064,800	62,244,225	3.59%	3,280,900	69,392,700	72,673,600	-	72,673,600	0.46%	
BEAUTY	-	-	-	-	0.00%	119,100	-	119,100	-	119,100	0.00%	
BEC	4,800	-	4,800	20,094	0.79%	146,300	3,184,498	3,330,798	-	3,330,798	0.17%	
BEM	79,200	1,509,200	1,588,400	12,707,200	5.38%	17,483,000	176,495,996	193,978,996	-	193,978,996	1.27%	
BGRIM	220,300	321,100	541,400	12,529,020	2.61%	4,694,000	14,338,939	19,032,939	-	19,032,939	0.73%	
BH	125,900	37,900	163,800	45,612,700	2.51%	1,177,000	6,028,100	7,205,100	-	7,205,100	0.91%	
BIC	74,900	41,500	116,400	2,763,080	1.43%	26,873,000	7,916,021	34,789,021	-	34,789,021	0.87%	
BIA	9,700	-	9,700	192,010	0.66%	123,200	3,855,196	4,155,396	-	4,155,396	0.25%	
BLAND	104,100	-	104,100	69,747	0.52%	1,129,600	1,376,000	2,505,600	-	2,505,600	0.01%	
BPP	11,600	19,800	31,400	406,640	9.99%	33,600	1,108,355	1,141,955	-	1,141,955	0.04%	
BSRC	800	7,700	8,500	60,760	0.14%	1,191,100	1,656,100	2,847,200	-	2,847,200	0.08%	
BTG	21,600	8,600	30,200	688,560	4.76%	1,069,600	205,800	1,275,400	-	1,275,400	0.07%	
BTS	777,200	3,598,000	4,375,200	20,980,336	4.01%	17,590,000	107,009,946	124,600,046	-	124,600,046	0.95%	
BYD	615,400	2,000,400	2,615,800	3,336,338	0.71%	5,571,600	12,886,900	18,458,500	-	18,458,500	0.36%	
CBG	97,600	28,400	126,000	9,179,975	3.17%	551,300	5,441,600	5,992,900	-	5,992,900	0.60%	
CCET	134,900	11,000	145,900	543,284	1.03%	-	2,749,300	2,749,300	-	2,749,300	0.03%	
CENTEL	42,500	17,600	60,100	2,253,750	4.83%	1,123,200	4,338,900	5,462,100	-	5,462,100	0.40%	
CHG	383,700	94,700	483,400	1,311,770	1.25%	19,569,400	42,463,090	62,032,490	-	62,032,490	0.56%	
CHINA	-	-	-	-	0.00%	123,200	-	123,200	-	123,200	0.03%	
CK	74,100	-	74,100	1,479,100	2.50%	1,833,400	2,540,300	4,373,700	-	4,373,700	0.26%	
CKP	97,800	17,800	115,600	433,766	0.55%	3,801,000	9,851,300	13,652,300	-	13,652,300	0.17%	
CNO1	203	-	203	3,136	0.10%	261,509	-	261,509	-	261,509	0.05%	
CNTCH01	-	-	-	-	0.00%	633,545	-	633,545	-	633,545	0.13%	
COCCO	-	-	-	-	0.00%	80,100	-	80,100	-	80,100	0.01%	
COM7	21,800	-	21,800	550,450	0.79%	7,655,100	11,152,200	18,807,300	-	18,807,300	0.75%	
CPALL	907,300	200,700	1,108,000	71,868,600	6.09%	1,927,400	46,679,553	48,606,953	-	48,606,953	0.54%	
CPAAT	-	-	-	-	0.00%	1,257,400	11,588,900	12,846,300	-	12,846,300	0.12%	
CPF	699,700	62,600	762,300	18,788,230	3.82%	891,000	24,084,000	24,975,000	-	24,975,000	0.30%	
CPN	7,700	125,300	133,000	8,612,325	2.79%	736,400	14,141,287	14,877,687	-	14,877,687	0.33%	
CR	77,500	455,400	532,900	16,821,325	8.46%	4,576,100	49,150,895	53,726,995	-	53,726,995	0.89%	
CV	58,800	-	58,800	13,540	0.04%	1,060,800	-	1,060,800	-	1,060,800	0.06%	
DCC	94,100	18,500	112,600	218,775	2.27%	1,192,600	7,541,300	8,733,900	-	8,733,900	0.10%	
DELTA	99,700	402,700	502,400	52,366,600	6.18%	4,834,500	41,187,893	46,022,393	-	46,022,393	0.37%	
DEMCO	-	-	-	-	0.00%	1,101,600	-	1,101,600	-	1,101,600	0.15%	
DITTO	-	600	600	11,700	0.01%	-	1,565,744	1,565,744	-	1,565,744	0.23%	
DMT	-	-	-	-	0.00%	38,800	55,200	94,000	-	94,000	0.01%	
DOHOME	213,200	224,600	437,800	4,612,290	4.44%	2,924,100	9,425,561	12,349,661	-	12,349,661	0.38%	
E1VFN3001	-	-	-	-	0.00%	1,000,000	-	1,000,000	-	1,000,000	0.14%	
EA	172,400	13,195,100	13,367,500	105,078,990	2.22%	11,576,500	64,947,700	76,524,200	-	76,524,200	2.05%	
EASTW	100	-	100	382	0.02%	34,100	6,800	40,900	-	40,900	0.00%	
EGATIF	-	-	-	-	0.00%	1,190,500	-	1,190,500	-	1,190,500	0.06%	
EGCO	39,600	7,600	47,200	5,780,850	2.62%	289,600	2,299,612	2,589,212	-	2,589,212	0.49%	
EKH	-	-	-	-	0.00%	-	32,600	32,600	-	32,600	0.00%	
EP	1,000	-	1,000	1,750	0.14%	8,000	-	8,000	-	8,000	0.00%	
EPG	81,100	-	81,100	388,800	2.80%	152,000	5,301,200	5,453,200	-	5,453,200	0.19%	
ERW	87,600	-	87,600	346,800	1.50%	6,065,000	3,904,280	9,969,280	-	9,969,280	0.20%	
ETC	15,800	-	15,800	35,624	0.82%	900	-	900	-	900	0.00%	
FORTH	39,900	235,400	275,300	3,937,850	9.15%	108,600	1,010,300	1,118,900	-	1,118,900	0.12%	
FSMART	-	-	-	-	0.00%	-	400,700	400,700	-	400,700	0.05%	
FUEVFN01	-	-	-	-	0.00%	1,000,000	-	1,000,000	-	1,000,000	0.20%	
GFPT	21,700	1,400	23,100	277,200	2.56%	255,800	1,985,985	2,241,785	-	2,241,785	0.18%	
GLOBAL	315,300	900	316,200	4,907,170	5.78%	10,872,900	20,614,874	31,487,774	-	31,487,774	0.92%	
GPSC	235,000	88,700	323,700	14,895,625	2.53%	4,536,800	13,136,166	17,672,966	-	17,672,966	0.63%	
GREEN	-	-	-	-	0.00%	66,000	-	66,000	-	66,000	0.01%	
GULF	371,000	631,700	1,002,700	55,925,750	5.24%	3,293,700	75,117,106	78,410,806	-	78,410,806	0.67%	
GUNKUL	147,900	102,900	250,800	660,248	1.17%	2,668,100	21,594,826	24,262,926	-	24,262,926	0.27%	
HANA	86,000	358,100	444,100	17,208,875	10.80%	10,769,900	16,487,800	27,257,700	-	27,257,700	3.08%	
HK01	-	-	-	-	0.00%	610,000	-	610,000	-	610,000	0.12%	
HKCE01	-	-	-	-	0.00%	234,780	-	234,780	-	234,780	0.05%	
HMPRO	1,547,700	853,800	2,401,500	25,787,720	7.68%	18,631,100	117,826,200	136,457,300	-	136,457,300	1.04%	
HUMAN	100	-	100	1,110	0.04%	57,300	-	57,300	-	57,300	0.01%	
ICH	-	-	-	-	0.00%	2,667,200	10,087,829	12,755,029	-	12,755,029	0.96%	
ILM	1,200	-	1,200	21,240	0.29%	-	166,200	166,200	-	166,200	0.03%	
INTUCH	88,200	27,500	115,700	10,393,625	1.38%	822,900	17,448,200	18,271,100	-	18,271,100	0.57%	
IRPC	2,148,200	1,803,900	3,952,100	6,684,294	9.19%	34,234,040	166,418,971	200,653,011	-	200,653,011	0.9	

SHORT SELL

ธุรกรรมขายชอร์ต

(ต่อ) ข้อมูลการขายชอร์ตและข้อมูลการขายชอร์ตที่ยังไม่ได้ซื้อคืน ณ วันที่ 13 กันยายน 2567

หลักทรัพย์	ปริมาณการขายชอร์ต (หุ้น)			มูลค่า การขายชอร์ต (บาท)	% ปริมาณการขายชอร์ต เทียบกับปริมาณการซื้อขาย ใน Auto Matching	ปริมาณการขายชอร์ตที่ยังไม่ได้ซื้อคืน ณ สิ้นวัน (หุ้น)			ปริมาณการขายชอร์ต ที่ยังไม่ได้ซื้อคืนของหลักทรัพย์ ทั้งหมด/จำนวนหุ้นชำระแล้ว (%)
	Local	NVDR	ทั้งหมด			Local	NVDR	ทั้งหมด	
MDX	-	-	-	-	0.00%	13,600	-	13,600	0.00%
MEB	100	-	100	3,150	0.04%	-	-	-	0.00%
MEGA	1,400	1,200	2,600	102,050	0.81%	186,800	2,060,800	2,247,600	0.26%
MGC	-	-	-	-	0.00%	-	-	-	0.03%
MINT	335,600	308,300	643,900	18,190,175	8.58%	7,656,300	74,008,132	81,664,432	1.44%
MOSHI	7,200	-	7,200	232,550	0.24%	196,700	-	196,700	0.06%
MTC	157,300	329,000	486,300	24,503,075	5.93%	5,697,400	18,772,315	24,469,715	1.15%
NDX01	-	-	-	-	0.00%	616,300	-	616,300	0.04%
NER	-	79,400	79,400	400,970	1.81%	286,600	3,193,600	3,480,200	0.19%
NEX	461,800	-	461,800	429,230	0.24%	247,400	900,000	900,000	0.04%
NSL	-	-	-	-	0.00%	-	1,900	1,900	0.00%
ONEE	304,500	-	304,500	1,117,564	3.31%	1,067,200	3,311,100	4,378,300	0.18%
OR	7,600	-	7,600	128,440	0.12%	19,491,500	43,790,900	63,282,400	0.53%
ORI	12,100	79,000	91,100	479,740	2.03%	9,200	14,557,250	14,566,450	0.59%
OSP	669,400	5,100	674,500	15,851,560	5.46%	5,848,100	20,541,189	26,389,289	0.85%
PIN	-	-	-	-	0.00%	15,000	-	15,000	0.00%
PLANB	138,100	33,300	171,400	1,414,105	2.81%	1,917,500	10,111,172	12,028,672	0.28%
PLAT	-	-	-	-	0.00%	-	34,600	34,600	0.00%
PR9	27,800	-	27,800	573,460	1.48%	24,000	300	24,300	0.00%
PRM	58,400	18,300	76,700	677,135	1.01%	808,300	6,892,000	7,700,300	0.31%
PSH	300	8,800	9,100	84,580	1.66%	49,500	1,353,414	1,402,914	0.06%
PSL	79,000	8,500	87,500	733,550	3.54%	2,290,600	7,522,500	9,813,100	0.63%
PTG	-	-	-	-	0.00%	301,500	10,585,300	10,886,800	0.65%
PTL	-	-	-	-	0.00%	-	104,600	104,600	0.01%
PTT	248,100	792,800	1,040,900	34,349,700	2.20%	13,829,400	71,215,300	85,044,700	0.30%
PTTFP	97,100	329,500	426,600	59,335,550	4.82%	358,100	36,638,700	36,996,800	0.93%
PTTGC	195,300	260,000	455,300	12,584,750	4.42%	4,385,100	23,032,300	27,417,400	0.61%
QH	435,800	21,200	457,000	866,389	3.66%	4,813,700	52,047,999	56,861,699	0.53%
RAM	-	-	-	-	0.00%	-	32,000	32,000	0.00%
RATCH	28,700	-	28,700	918,400	1.76%	786,400	9,221,504	10,007,904	0.46%
RFB	26,000	-	26,000	161,215	0.37%	1,109,400	4,537,000	5,646,400	0.28%
RCL	26,100	48,700	74,800	1,680,480	1.58%	2,453,200	6,387,025	8,840,225	1.07%
RJH	-	-	-	-	0.00%	-	68,499	68,499	0.02%
ROJNA	115,900	8,700	124,600	825,225	2.03%	193,200	184,500	377,700	0.02%
RPC	-	-	-	-	0.00%	-	400	400	0.00%
RS	-	-	-	-	0.00%	1,509,400	464,160	1,973,560	0.09%
S	6,600	-	6,600	5,874	0.08%	102,800	67,800	170,600	0.00%
SABINA	4,500	-	4,500	103,080	0.57%	39,900	119,200	159,100	0.05%
SABUY	-	-	-	-	0.00%	114,400	819,700	934,100	0.05%
SAFE	-	-	-	-	0.00%	-	37,900	37,900	0.01%
SAK	-	-	-	-	0.00%	132,000	-	132,000	0.01%
SAMART	27,400	-	27,400	183,675	1.35%	245,400	461,300	706,700	0.07%
SAPPE	1,500	69,000	70,500	4,848,000	3.23%	776,500	1,967,300	2,743,800	0.89%
SAT	20,800	27,000	47,800	615,050	5.19%	8,100	1,425,600	1,433,700	0.34%
SAV	-	-	-	-	0.00%	30,000	-	30,000	0.00%
SAWAD	553,200	265,400	818,600	34,286,700	11.11%	3,765,270	11,997,493	15,762,763	1.04%
SC	141,800	-	141,800	411,226	1.11%	1,647,700	1,866,468	3,514,168	0.08%
SCB	140,500	458,000	598,500	67,618,850	2.47%	6,154,300	11,242,500	17,396,800	0.52%
SCC	63,100	72,800	135,900	32,700,300	9.20%	3,047,000	7,069,750	10,116,750	0.84%
SCCC	-	-	-	-	0.00%	-	109,635	109,635	0.04%
SCGP	67,200	550,900	618,100	17,003,025	9.38%	3,482,500	44,899,654	48,382,154	1.13%
SCN	-	-	-	-	0.00%	64,800	-	64,800	0.01%
SGP	-	-	-	-	0.00%	21,500	2,700	24,200	0.00%
SHR	47,200	-	47,200	101,008	1.40%	205,600	-	205,600	0.01%
SINGER	448,300	-	448,300	5,286,650	1.49%	729,500	313,253	1,042,753	0.13%
SIRI	200	149,200	149,400	276,390	0.13%	18,320,000	75,546,500	93,866,500	0.54%
SIS	8,100	8,100	11,900	324,275	1.49%	11,300	9,900	21,200	0.01%
SISB	75,000	-	75,000	2,475,000	2.56%	372,000	1,086,500	1,458,500	0.16%
SJWD	52,300	900	53,200	626,250	2.41%	340,700	253,122	593,822	0.03%
SKY	10,200	900	11,100	263,560	2.56%	487,700	2,393,415	2,881,115	0.10%
SNIP	30,000	16,200	46,200	621,900	1.08%	2,220,400	479,700	2,700,100	0.28%
SPA	146,400	-	146,400	1,032,350	1.05%	8,300	199,650	207,950	0.02%
SPALI	109,300	105,200	214,500	3,971,400	8.19%	1,589,000	10,915,409	12,504,409	0.64%
SPCG	2,300	10,000	12,300	109,580	3.26%	50,400	506,700	557,100	0.05%
SPRC	716,900	264,400	981,300	6,466,265	2.65%	5,936,000	64,583,283	70,519,283	1.63%
SSP	-	-	-	-	0.00%	28,800	71,146	99,946	0.01%
STA	71,900	114,600	186,500	3,966,740	1.95%	7,870,475	17,588,675	25,459,150	1.15%
STANLY	-	-	-	-	0.00%	-	31,800	31,800	0.04%
STAR5001	-	-	-	-	0.00%	500,201	-	500,201	0.10%
STC	99,300	-	99,300	957,650	1.69%	3,644,100	5,679,992	9,324,092	0.61%
STGT	254,700	-	254,700	2,619,180	6.80%	853,100	149,849	1,002,949	0.04%
STPI	3,100	-	3,100	11,780	0.30%	49,200	-	49,200	0.00%
SUPER	-	-	-	-	0.00%	1,797,600	38,020,600	39,818,200	0.15%
SUPEREIF	-	-	-	-	0.00%	4,000	-	4,000	0.00%
SUSCO	33,600	-	33,600	111,552	1.57%	125,900	1,650,500	1,776,400	0.18%
TAE	-	-	-	-	0.00%	12,000	-	12,000	0.00%
TASCO	47,400	200	47,600	856,180	1.40%	1,030,100	4,284,400	5,314,500	0.34%
TCAP	55,100	1,500	56,600	2,937,000	1.18%	119,200	3,021,428	3,140,628	0.30%
TFG	104,100	-	104,100	496,236	1.32%	74,600	2,760,600	2,835,200	0.05%
THANI	270,000	21,600	291,600	616,078	2.85%	483,200	29,941,489	30,424,689	0.49%
THCOM	228,700	-	228,700	2,950,190	2.70%	870,600	1,880,600	2,751,200	0.25%
THG	2,700	-	2,700	74,925	0.38%	88,000	1,379,301	1,467,301	0.17%
TIDLOR	230,700	544,000	774,700	13,969,650	4.45%	7,643,691	19,110,246	26,753,937	0.92%
TIPH	800	-	800	21,500	0.20%	120,800	1,363,400	1,484,200	0.25%
TISCO	108,800	34,000	142,800	13,870,750	3.00%	12,220,900	8,544,585	20,765,485	2.58%
TKC	-	-	-	-	0.00%	-	6,400	6,400	0.00%
TKN	43,700	35,100	78,800	740,720	2.05%	110,100	6,958,500	7,068,600	0.51%
TLI	111,500	-	111,500	974,140	0.74%	6,929,800	6,939,100	13,868,900	0.12%
TOA	354,500	2,400	356,900	7,166,130	17.17%	1,225,600	1,403,600	2,629,200	0.13%
TOP	146,200	527,800	674,000	34,753,775	7.00%	7,578,000	38,761,232	46,339,232	2.07%
TPIPL	300	303,900	304,200	377,208	9.90%	8,353,299	70,874,800	79,228,099	0.42%
TPIPP	59,200	96,700	155,900	473,936	4.57%	76,000	3,991,498	4,067,498	0.05%
TQM	-	-	-	-	0.00%	27,200	335,586	362,786	0.06%
TRP	-	-	-	-	0.00%	-	29,800	29,800	0.01%
TRUE	687,500	146,000	833,500	8,745,650	6.74%	16,638,300	6,236,834	22,875,134	0.07%
TSE	119,000	-	119,000	129,903	1.22%	-	-	-	0.00%
TTA	148,400	54,000	202,400	1,173,920	4.07%	1,610,300	2,962,000	4,572,300	0.25%
TTB	13,138,200	4,729,500	17,867,700	36,222,030	4.35%	93,991,100	345,276,100	439,267,200	0.45%
TTCL	-	-	-	-	0.00%	28,800	1,900	30,700	0.00%
TTW	49,600	78,900	128,500	1,164,055	5.88%	259,500	5,908,200	6,167,700	0.15%
TU	429,600	68,900	498,500	7,602,350	8.20%	4,653,500	14,241,549	18,895,049	0.42%
TVO	100	-	100	2,390	0.01%	54,300	375,740	430,040	0.05%
URE	-	-	-	-	0.00%	284,200	-	284,200	0.01%
UNIQ	-	-	-	-	0.00%	7,200	-	7,200	0.00%
UTP	-	-	-	-	0.00%	-	200	200	0.00%
VGI	8,316,500	384,000	8,700,500	24,630,856	4.00%	25,950,500	43,903,920	69,854,420	0.62%
VIBHA	-	-	-	-	0.00%	-	43,800	43,800	0.00%
VNG	-	-	-	-	0.00%	3,900	-	3,900	0.00%
WHA	1,904,900	95,000	1,999,900	11,179,910	6.76%	77,917,700	46,260,900	124,178,600	0.83%
WHAUP	36,100	-	36,100	159,562	0.74%	349,000	1,386,900	1,735,900	0.05%
WORK	-	-	-	-	0.00%	78,900	-	78,900	0.02%
WP	-	-	-	-	0.00%	800	-	800	0.00%
XO	9,200	50,900	60,100	1,427,240	4.28%	34,200	1,256,800	1,291,000	0.30%
XPG	362,000	-	362,000	367,759	1.04%	7,498,700	840,800	8,339,500	0.08%

ข้อมูลการขายชอร์ตที่ยังไม่ได้ซื้อคืน (Outstanding Short Positions) เป็นข้อมูลรายวันที่ตลาดหลักทรัพย์ฯ ได้รับรายงานจากสมาชิก ซึ่งสมาชิกจะปรับปรุงรายการเมื่อได้รับแจ้งข้อมูลการซื้อขายหลักทรัพย์จากลูกค้าหรือเมื่อเกิน 60 วันนับจากวันที่ลูกค้าขายชอร์ต

- ไม่รวมรายการขายชอร์ตของสมาชิกที่เป็นผู้ร่วมค้ำหน่วยลงทุน หรือผู้ดูแลผลประโยชน์ของหน่วยลงทุนของกองทุนรวมอียิปต์เพื่อบริษัทประกันภัยเพื่อทำกำไรจากส่วนต่างของราคาหรือเพื่อดูแลสภาพคล่อง แล้วแต่กรณี
 - ข้อมูลการขายชอร์ตที่ยังไม่ได้ซื้อคืน - หลักทรัพย์ที่ไม่ใช่หุ้นสามัญจะใช้นับจำนวนหลักทรัพย์จดทะเบียนกับ ตลาด. แทนจำนวนหุ้นชำระแล้ว
- ที่มา : set.or.th

รายงานการเปลี่ยนแปลงการถือหลักทรัพย์และสัญญาซื้อขายล่วงหน้าของผู้บริหาร (แบบ 59) ประจำวันที่ 13 กันยายน 2567

ชื่อบริษัท	วิธีการได้มา/จำหน่าย	ชื่อผู้บริหาร	ประเภทหลักทรัพย์	วันที่ได้มา/จำหน่าย	จำนวน	ราคา
A5	ขาย	นาย โชติกร ปัญญทรัพย์	ใบสำคัญแสดงสิทธิที่จะซื้อหุ้น	11/09/2567	9,300	0.08
A5	ขาย	นาย โชติกร ปัญญทรัพย์	ใบสำคัญแสดงสิทธิที่จะซื้อหุ้น	12/09/2567	200,000	0.08
AMA	ซื้อ	นางสาว กัดจิรา รัชกิจประการ	หุ้นสามัญ	13/09/2567	80,000	4.54
AMA	ซื้อ	นางสาว กัดจิรา รัชกิจประการ	หุ้นสามัญ	13/09/2567	20,000	4.52
AMARC	ซื้อ	นาย อังกร ฉันทนามานิช	หุ้นสามัญ	12/09/2567	20,000	1.41
AQUA	ซื้อ	นาย ฉาย มนนาท	หุ้นสามัญ	12/09/2567	84,000,000	0.33
BLC	ซื้อ	นางสาว อรุพร กัทราราวณิชกุล	หุ้นสามัญ	12/09/2567	5,000	5.90
BLC	ซื้อ	นาย สุวิทย์ งามภูพันธ์	หุ้นสามัญ	12/09/2567	100,000	5.90
CAZ	ขาย	นาย ชง ชิก สอง	หุ้นสามัญ	13/09/2567	1,279,000	3.01
EKH	ซื้อ	นาย สุทธิพงษ์ ตั้งสังจะพจน์	หุ้นสามัญ	12/09/2567	12,000	6.74
EKH	ซื้อ	นาย สุทธิพงษ์ ตั้งสังจะพจน์	ใบสำคัญแสดงสิทธิที่จะซื้อหุ้น	12/09/2567	20,000	0.51
FM	ซื้อ	นาย สุเมธ มาลีสีรังสี	หุ้นสามัญ	12/09/2567	1,000	4.98
GTB	ขาย	นางสาว สุรางค์ มงคลอารีย์พงษ์	หุ้นสามัญ	11/09/2567	1,924,000	0.72
GTB	ซื้อ	นาย สุชาติ มงคลอารีย์พงษ์	หุ้นสามัญ	11/09/2567	1,924,000	0.72
KCG	ขาย	นาย ชัยวัฒน์ วัฒนยัษฐิติ	หุ้นสามัญ	12/09/2567	100,000	10.65
LPH	ซื้อ	นาย อังกร ฉันทนามานิช	หุ้นสามัญ	12/09/2567	15,000	4.68
MBAX	ซื้อ	นาย พิสุทธิ เลิศวิไล	หุ้นสามัญ	12/09/2567	14,000	2.97
MTI	ซื้อ	นาง นवलพรรณ ลำข้า	หุ้นสามัญ	12/09/2567	12,900	107.50
MTI	ซื้อ	นาง นवलพรรณ ลำข้า	หุ้นสามัญ	12/09/2567	7,500	107.50
NATION	ซื้อ	นาย ฉาย มนนาท	หุ้นสามัญ	12/09/2567	624,307,800	0.04
NOBLE	ซื้อ	นาย สิริพล วรดิษฐ์พงศ์	หุ้นสามัญ	11/09/2567	200,000	3.17
PCC	ซื้อ	นาย กิตติ สัมฤทธิ์	หุ้นสามัญ	12/09/2567	10,000	2.89
PDJ	ซื้อ	นาย บัณฑิตพงษ์ เดียงสุวรรณ	หุ้นสามัญ	12/09/2567	20,000	2.08
PEACE	ซื้อ	นางสาว พิรชา ศิริโสภณ	หุ้นสามัญ	12/09/2567	4,500	2.80
PMC	ขาย	นาง จามจุรี ศิริเวชญกุล	หุ้นสามัญ	11/09/2567	50,000	2.46
PMC	ขาย	นาย อัครชาวัฒน์ หิรัญบุรณะ	หุ้นสามัญ	11/09/2567	7,400	2.40
PMC	ขาย	นาย อัครชาวัฒน์ หิรัญบุรณะ	หุ้นสามัญ	11/09/2567	66,600	2.48
RPH	ซื้อ	นาย วิมลภัก เพล่าไพบุณย์	หุ้นสามัญ	13/09/2567	20,000	5.75
SAF	ซื้อ	นาย พิศิษฐ์ อริยเดชาวณิช	หุ้นสามัญ	9/09/2567	10,500	0.55
SAF	ซื้อ	นาย พิศิษฐ์ อริยเดชาวณิช	หุ้นสามัญ	10/09/2567	15,500	0.56
SAF	ซื้อ	นาย พิศิษฐ์ อริยเดชาวณิช	หุ้นสามัญ	11/09/2567	61,200	0.56
SAF	ซื้อ	นาย พิศิษฐ์ อริยเดชาวณิช	หุ้นสามัญ	12/09/2567	25,600	0.56
SISB	ขาย	นาง นริศยา เลิศนามวงศ์วาน	หุ้นสามัญ	12/09/2567	2,000	32.50
SKN	ซื้อ	นาง กิตติยา นิยมเลอร์	หุ้นสามัญ	11/09/2567	5,400	5.55
SKN	ซื้อ	นาง กิตติยา นิยมเลอร์	หุ้นสามัญ	12/09/2567	7,600	5.50
SKN	ซื้อ	นาง กิตติยา นิยมเลอร์	หุ้นสามัญ	12/09/2567	25,000	5.50
SKN	ซื้อ	นาง กิตติยา นิยมเลอร์	หุ้นสามัญ	12/09/2567	19,600	5.55
SKN	ซื้อ	นาง กิตติยา นิยมเลอร์	หุ้นสามัญ	12/09/2567	25,000	5.55
SNP	ซื้อ	นาง มณีสุดา ศิลาอ่อน	หุ้นสามัญ	12/09/2567	8,000	12.80
SO	ซื้อ	นางสาว กัญญา แจงวันสุข	หุ้นสามัญ	12/09/2567	16,600	6.00
VARO	ซื้อ	นาย สหสิทธิ์ ชิตานนท์	หุ้นสามัญ	10/09/2567	46,100	5.66

ที่มา: sec.or.th

รายงานการได้มา/จำหน่ายหลักทรัพย์ของกิจการ (แบบ 246-2) ประจำวันที่ 13 กันยายน 2567

หลักทรัพย์	ชื่อผู้ได้มา/จำหน่าย	วิธีการ	ประเภทหลักทรัพย์	% ก่อน			วันที่ได้มา/จำหน่าย	% หลัง			หมายเหตุ3
				ได้มา/จำหน่าย	ได้มา/จำหน่าย	ได้มา/จำหน่าย		ได้มา/จำหน่าย (กลุ่ม)2	ได้มา/จำหน่าย (กลุ่ม)2	ได้มา/จำหน่าย (กลุ่ม)2	
NATION	นาย ฉาย มนนาท	ได้มา	หุ้น	9.4942	5.1156	14.6098	12/9/2567	9.4942	5.1156	14.6098	
1.	หุ้น หมายถึง หุ้นสามัญหรือหุ้นบุริมสิทธิ หรือใบแสดงสิทธิในผลประโยชน์ที่เกิดจากหลักทรัพย์อ้างอิงไทย (DR) หลักทรัพย์แปลงสภาพ หมายถึง ใบสำคัญแสดงสิทธิที่จะซื้อหุ้นสามัญ หุ้นแปลงสภาพ หรือหลักทรัพย์อื่นที่อาจแปลงสภาพได้										
2.	กรณีที่มีการรายงานเป็นกลุ่ม ชื่อผู้ได้มา/จำหน่าย จะแสดงข้อมูลของบุคคลในกลุ่มที่มีการเปลี่ยนแปลง ส่วน %การได้มา/จำหน่าย และ %หุ้นการได้มา/จำหน่าย จะแสดงต่อเฉพาะกลุ่ม และบุคคลตามมาตรา 258 (เทียบตามบุคคลมาตรา 258)										
3.	ข้อมูลเบื้องต้น หมายถึง ข้อมูลยังไม่ครบถ้วน และ/หรือ อยู่ระหว่างการสอบถาม										
	ฉบับแก้ไข หมายถึง ผู้รายงานยื่นเอกสารชุดใหม่ เพื่อแก้ไขจุดเดิม										
	chain principle หมายถึง การได้มาหุ้นโดยทางอ้อม และเป็นการได้มาในจำนวนที่ทำให้ผู้ได้มาต้องทำคำเสนอซื้อหลักทรัพย์ทั้งหมดของกิจการ										

ที่มา: sec.or.th

TURNOVER LIST



16 กันยายน 2567

TURNOVER LIST & TRADING ALERT หลักทรัพย์ที่เข้าข่ายมาตรการจำกัดการซื้อขาย

สิ้นสุด	หลักทรัพย์	ระดับ 1		ระดับ 2		ระดับ 3	
		วันเริ่มต้น	วันสิ้นสุด	วันเริ่มต้น	วันสิ้นสุด	วันเริ่มต้น	วันสิ้นสุด
12 ก.ย. 67	LTS	13 ก.ย. 67	3 ต.ค. 67				
28 ส.ค. 67	ZIGA	28 ส.ค. 67	17 ก.ย. 67				
28 ส.ค. 67	ZIGA-W2	28 ส.ค. 67	17 ก.ย. 67				

หมายเหตุ

เมื่อหุ้นสามัญเข้ามาตรการให้หลักทรัพย์อื่นของบจ. และหลักทรัพย์ที่มีการอ้างอิงหลักทรัพย์ของบจ. เข้ามาตรการจำกัดการซื้อขายด้วย (ยกเว้น DW) โดย

1. Cash Balance: สมาชิกต้องดำเนินการให้ลูกค้าซื้อหลักทรัพย์ด้วยบัญชี **Cash Balance** เท่านั้น โดยลูกค้าต้องวางเงินสดไว้ล่วงหน้ากับสมาชิกเต็มจำนวนก่อนซื้อหลักทรัพย์

2. ห้ามคำนวณวงเงินซื้อขาย: ห้ามสมาชิกใช้หลักทรัพย์เป็นหลักประกันในการคำนวณเป็นวงเงินซื้อขายหลักทรัพย์ (ในทุกประเภทบัญชี)

3. ห้าม Net Settlement: ห้ามสมาชิกหักกลบราคาค่าซื้อกับราคาค่าขายหลักทรัพย์เดียวกันในวันเดียวกัน (ซื้อและขายหลักทรัพย์เดียวกันในวันเดียวกัน ค่าขายคืนเป็นวงเงินในวันทำการถัดไป)

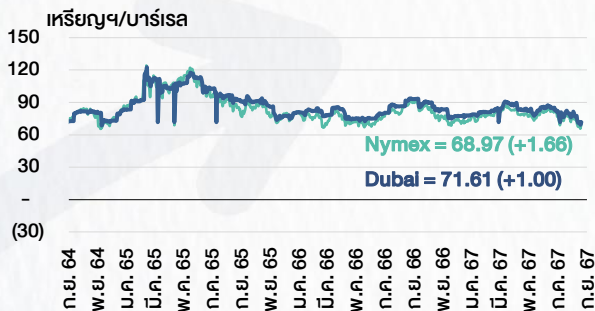
ทั้งนี้ มาตรการจำกัดการซื้อขาย มีปัจจัยที่ใช้ในการพิจารณา คือ อัตราหมุนเวียนการซื้อขาย (**Turnover ratio**) มูลค่าการซื้อขาย และราคาซื้อขาย ที่ไม่สอดคล้องกับปัจจัยพื้นฐาน เช่น **P/E Ratio** เป็นต้น

ที่มา: set.or.th

CYCLICAL WATCH

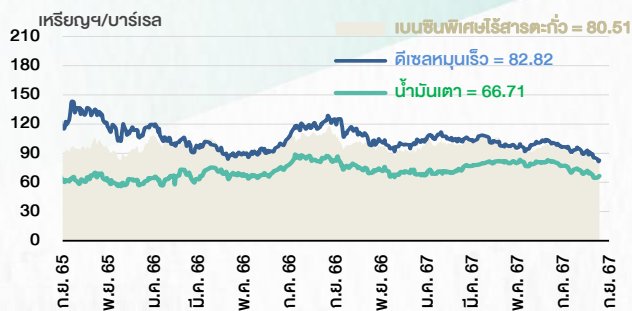
🕒 16 กันยายน 2567

ราคาน้ำมันดิบ



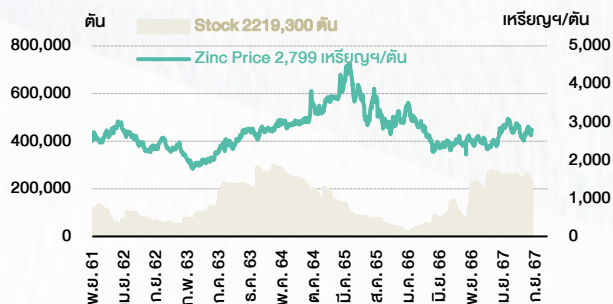
ที่มา : TQ professional

ราคาขายปลีกน้ำมันสำเร็จรูปตลาดสิงคโปร์



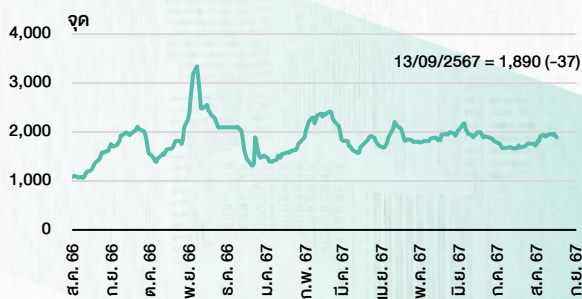
ที่มา : TOP

ราคาสังกะสี



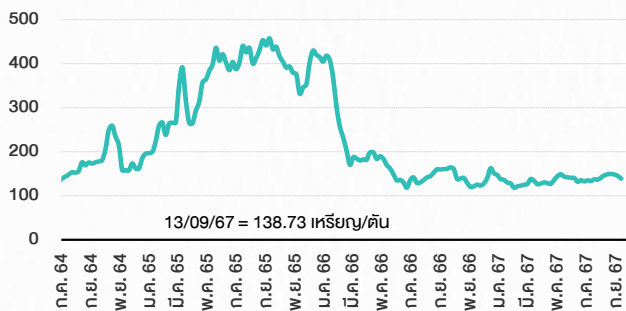
ที่มา : lme.co.uk

ดัชนีค่าระวาง BDI



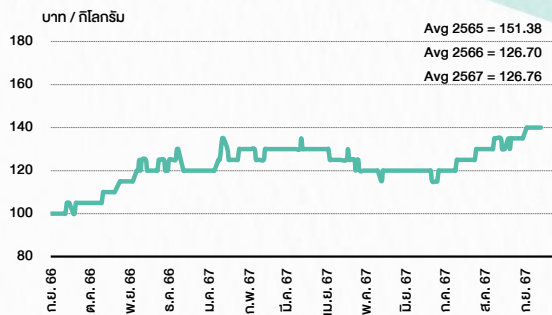
ที่มา : TQ professional

ราคาก๊าซหุงต้ม



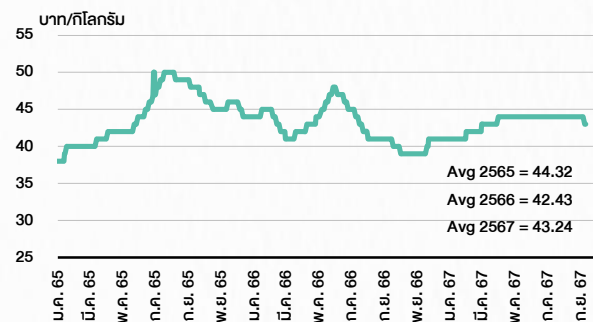
ที่มา : BANPU

ราคาก๊าซหุงต้ม 61-70 ตัน/กก.



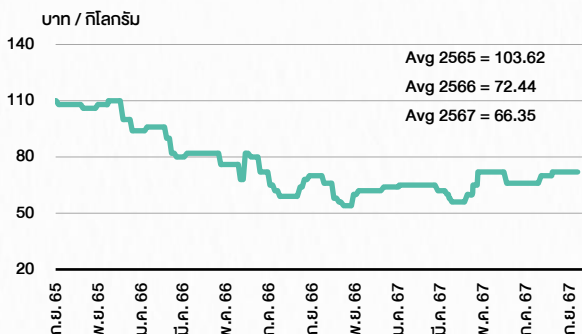
ที่มา : สำนักงานเศรษฐกิจการเกษตร

ราคาไก่เป็น



ที่มา : สำนักงานเศรษฐกิจการเกษตร

ราคาหมู



ที่มา : สำนักงานเศรษฐกิจการเกษตร

STOCK CALENDAR

🕒 16 กันยายน 2567

September 2024				
Monday	Tuesday	Wednesday	Thursday	Friday
16 Par decrease HYDROGEN B9.2305 par (from B9.383) XD META80X @tba New shares trading BEYOND 126 shrs (w) SGC 2,970,009,249 shrs (ppo) Conversion IIG-W1 1:1w @B32.00 MBK-W3 1.0754:1w @B2.7895 MBK-W4 1.0443:1w @B2.8727 PRG-W1 1.095:1w @B4.5663 PRG-W2 1.0641:1w @B4.699 PRG-W3 1.0349:1w @B4.8311 PRG-W4 1:1w @B5.00	17 XD FM @B0.15 MBK @B0.45	18 XB ITEL 231.4883:1Blue Solutions Conversion SABUY-W2 1:1w @B5.00 (final)	19 Delist SABUY-W2	20
23 Last trading day SAAM-W2 TPS-W1 XD FUTUREPF @B0.25947 SO @B0.007407407623 SO 15 existing: 1std XW PRG 20 existing: 1PRG-W5	24 XE SAAM-W2 1.0056:1w @B10.9753 (final, "SP") TPS-W1 1:1w @B1.20 (final, "SP")	25	26 XD ENGY @B0.12 HONDA19 @tba MITSU19 @tba NUFG19 @tba NINTENDO19 @tba SMFG19 @B0.1066 XW PROEN 4 existing: 1PROEN-W2 Conversion TRUBB-W2 1:1w @B6.00 (final)	27
30 Conversion AJA-W4 1:1w @B0.40 AKS-W5 1.07:1w @B0.026 APURE-W3 1.03948:1w @B6.734 BIOTEC-W2 1:1w @B0.50 BR-W1 1:1w @B5.00 BRR-W2 1:1w @B13.00 BTC-W7 1.15:1w @B1.131 BTS-W7 1.036:1w @B11.49 BTS-W8 1.036:1w @B14.387 CHAYO-W3 1:1w @B9.00 CSC-P 1:1 DEMCO-W7 1:1w @B3.50 DITCO-W1 1.201:1w @B33.295 J-W3 1:1w @B9.00 J-W4 1:1w @B3.10 JMART-W5 1.13057:1w @B61.91597 JMT-W4 1.00267:1w @B89.75998 META-W7 1:1w @B0.36 MILL-W7 1:1w @B0.40 RABBIT-P 1:1 ROCTEC-W3 1.294:1w @B1.545 ROCTEC-W5 1:1w @B1.50 SKE-W1 1:1w @B1.30 TFI-W1 1:1w @B0.15 TH-W3 1:1w @B1.00 TTB-W1 1:1w @B0.95 TVDH-W4 1:1w @B0.40 VIBHA-W4 1:1w @B3.00 WAVE-W4 1:1w @B0.20				

October 2024				
Monday	Tuesday	Wednesday	Thursday	Friday
	1	2	3 Conversion ASW240A 1cb:125 @B8.00 (final) TRITN-W6 1:1w @B0.25 (final)	4
7 Last trading day W-W5 XW JAS 2 existing: 1JAS-W4	8 XE W-W5 0.0667:1w @B2.10 (final, "SP")	9	10 Last trading day BTS-W7	11
14 PUBLIC HOLIDAY (Substitution for H.M. King Bhumibol Adulyadej The Great Memorial Day)	15 XE BTS-W7 1.036:1w @B11.49 (final, "SP")	16	17 Last trading day JCKH-W2 Conversion SAAM-W2 1.0056:1w @B10.9753 (final) TPS-W1 1:1w @B1.20 (final)	18
21 XE JCKH-W2 1:1w @B0.03 (final, "SP")	22	23 PUBLIC HOLIDAY (Chulalongkorn Day)	24	25

ที่มา: set.or.th

ANTI-CORRUPTION PROGRESS INDICATOR

คำอธิบายผลการประเมินแต่ละระดับ

ระดับที่ 1 มีนโยบาย (Committed)

มีคำมั่นหรือมติคณะกรรมการในเรื่องการดำเนินธุรกิจที่จะไม่มีส่วนเกี่ยวข้องกับการทุจริตและการดูแลให้บริษัทปฏิบัติตามกฎหมายที่เกี่ยวข้อง

ระดับที่ 2 ประกาศเจตนา (Declared)

มีการประกาศเจตนาเป็นแนวร่วมปฏิบัติของภาคเอกชนไทยในการต่อต้านการทุจริต (CAC) หรือโครงการต่อต้านการทุจริตที่กำหนดให้องค์กรต้องมีกระบวนการในตนเองเดียวกัน

ระดับที่ 3 มีมาตรการป้องกัน (Established)

มีมาตรการป้องกัน การประเมินความเสี่ยง การสื่อสารและฝึกอบรมแก่พนักงาน รวมทั้งการดูแลให้มีการดำเนินการและการทบทวนความเหมาะสมของมาตรการอย่างสม่ำเสมอ

ระดับที่ 4 ได้รับการรับรอง (Certified)

มีการสอบทานจากคณะกรรมการตรวจสอบหรือผู้สอบบัญชีที่สำนักงาน ก.ส.ศ. ให้ความเห็นชอบ และได้รับการรับรองหรือผ่านการตรวจสอบเพื่อให้ความเชื่อมั่นอย่างเป็นทางการจากหน่วยงานภายนอก (เช่น CAC)

ระดับที่ 5 ขยายผลสู่ผู้ที่เกี่ยวข้อง (Extended)

มีการขยายผลการดำเนินนโยบายต่อต้านการทุจริตสู่ผู้ที่เกี่ยวข้องในห่วงโซ่อุปทาน และการเปิดเผยข้อมูลเกี่ยวกับกรณีการทุจริตที่เกิดขึ้น

เปิดเผยบ้างแต่ไม่เปิดเผยที่ชัดเจน

ไม่เปิดเผยหรือไม่เปิดเผย

CG SCORE: การจัดอันดับบรรษัทภิบาล

คำอธิบายผลการประเมินแต่ละระดับ

ระดับคะแนน 5 (90-100) : ดีเลิศ 

ระดับคะแนน 4 (80-89) : ดีมาก 

ระดับคะแนน 3 (70-79) : ดี 

NR. : ไม่ปรากฏชื่อในรายงาน CGR

"Disclaimer: การเปิดเผย (ก) ผลสำรวจในเรื่องการกำกับดูแลกิจการ (Corporate Governance Report) ที่จัดทำโดยสมาคมส่งเสริมสถาบันกรรมการบริษัทไทย (IOD) และ (ข) ผลการประเมินดัชนีชี้วัดความคืบหน้าการป้องกันการมีส่วนเกี่ยวข้องกับการทุจริตคอร์รัปชัน (Anti-Corruption Progress Indicators) ที่จัดทำโดยสถาบันที่เกี่ยวข้อง ซึ่งมีการเปิดเผยโดยสำนักงานคณะกรรมการกำกับหลักทรัพย์และตลาดหลักทรัพย์นี้ เป็นการสำรวจและประเมินโดยสมาคมหรือสถาบันที่เกี่ยวข้องจากข้อมูลที่ได้รับจากบริษัทจดทะเบียนตามที่บริษัทจดทะเบียนได้ระบุใน (ก) แบบแสดงข้อมูลตามหลักเกณฑ์ Corporate Governance Report of Thai Listed Companies (CGR) ประจำปี และ (ข) แบบแสดงข้อมูลเพื่อการประเมิน Anti-Corruption ซึ่งได้อ้างอิงข้อมูลมาจากแบบแสดงรายการข้อมูลประจำปี (แบบ 56-1) รายงานประจำปี (แบบ 56-2) หรือในเอกสารและหรือรายงานอื่นที่เกี่ยวข้องของบริษัทจดทะเบียนนั้น แล้วแต่กรณี โดยเป็นการสำรวจและประเมินจากข้อมูลของบริษัทจดทะเบียนที่มีการเปิดเผยต่อสาธารณะ และเป็นข้อมูลที่ผู้ลงทุนทั่วไปสามารถเข้าถึงได้ และเป็นการดำเนินการตามนโยบายของสำนักงานคณะกรรมการกำกับหลักทรัพย์และตลาดหลักทรัพย์

ทั้งนี้ ผลการสำรวจหรือผลการประเมินดังกล่าวเป็นการนำเสนอในมุมมองของ IOD หรือสถาบันที่เกี่ยวข้องซึ่งเป็นคนกลางนอก โดยมีได้เป็นการประเมินการปฏิบัติตามของบริษัทย่อยในตลาดหลักทรัพย์แห่งประเทศไทย และมีได้ใช้ข้อมูลภายในเพื่อการประเมินแต่อย่างใด

เนื่องจากผลสำรวจหรือผลการประเมินดังกล่าวเป็นเพียงผลสำรวจหรือผลการประเมิน ณ วันที่ปรากฏในผลสำรวจหรือผลการประเมินเท่านั้น ดังนั้น ผลสำรวจหรือผลการประเมินจึงอาจเปลี่ยนแปลงได้ภายหลังวันดังกล่าว หรือเมื่อข้อมูลที่เกี่ยวข้องมีการเปลี่ยนแปลง ทั้งนี้ บริษัทหลักทรัพย์ [] มิได้ยืนยัน ตรวจสอบ หรือรับรองความถูกต้องครบถ้วนของผลสำรวจหรือผลการประเมินดังกล่าวแต่อย่างใด"

CORPORATE GOVERNANCE

▲▲▲▲▲

AAV	CMBT	INTUCH	PG	SNPP	TSC	LIT
ACE	CIVIL	IRC	PJW	SNP	TSTE	MOONG
ACG	CK	IRPC	PLANB	SO	TSTH	NCL
ADVANC	CKP	ITC	PLAT	SPALI	TTA	NDR
AE	CM	ITEL	PLUS	SPC	TIB	PDG
AEONTS	CNT	IVL	PM	SPCG	TTCL	PEER
AGE	COM7	JAS	POLY	SPI	TTW	PHOL
AH	CPALL	JTS	PORT	SPRC	TVH	PIMO
AHC	CPAXT	KBANK	PPP	SSC	TVO	PPS
AIT	CPF	KCE	PR9	SSF	TWPC	PTC
AJ	CPI	KEX	PRG	SSSC	UAC	SECURE
AKR	CPL	KKP	PRM	STA	UBC	SELIC
ALLA	CPN	KSL	PRTR	STEC	UP	SENX
ALT	CPW	KITB	PSH	STGT	UPF	SFT
AMARIN	CRC	KTC	PFL	STI	UPOIC	SGF
AMATA	CSC	LALN	PT	SUC	UV	SICT
AMATAV	CSS	LANNA	PTT	SUN	YGI	SR
ANAN	CV	LH	PTTEP	SUSCO	VIBHA	STC
AOT	DCC	LHFG	PTTGC	SUTHA	VIH	TACC
AP	DDD	LOXLEY	Q-CON	SVI	WACOAL	THANA
APCO	DELTA	LPN	QH	SVT	WGE	TM
APCS	DEMCO	LRH	QTC	SYMC	WHA	TMC
ASEFA	DMT	LST	RATCH	SYNEX	WHAUP	TNDT
ASK	DOHOME	M	RBFB	SYNTEC	WICE	TPS
ASP	DRT	MAJOR	RPH	TAE	XPG	TQR
ASW	DUSIT	MALEE	RS	TCAP	ZEN	TRT
AWC	* EA	MATCH	RT	TCMC	ABM	TRV
AYUD	EASTW	MBK	S	TEAMG	ADB	TURTLE
B	ECL	MC	S&J	TEGH	ADD	TVDH
BA	EE	M-CHAI	SA	TFG	AF	TVT
BAFS	EGCO	MCOT	SABINA	TFMAMA	AIRA	UBIS
BAM	EPG	MEGA	SAK	TGE	AKP	UKEM
BANPU	ERW	MFC	SAMART	TGH	AMA	VCOM
BAY	ETC	MFEC	SAMTEL	THANI	ARIP	VL
BBGI	FE	MINT	SAPPE	THCOM	ARROW	WINMED
BBL	FI	MONO	SAT	THP	ATP30	WINNER
BCH	FPT	MSC	SBNEXT	THRE	AUCT	YUASA
BCP	FSX	MST	SC	THREL	BBK	
BCPG	GBX	MTC	SCB	TIDLOR	BC	
BDMS	GC	MTI	SCC	TIPH	BOL	
BEC	GENCO	NC	SCCC	TISCO	BTC	
BEM	GFPT	NCH	SCG	TK	BTW	
BEYOND	GGC	NER	SCGP	TKN	CHEWA	
BGC	GLAND	NKI	SCM	TKS	CHEWA	
BGRIM	GLOBAL	NOBLE	SDC	TKT	COLOR	
BH	GPSC	NRF	SEAFOD	TLI	CRD	
BIZ	GRAMMY	NTV	SEAOIL	TMD	ECF	
BJC	GULF	NVD	SENA	TMT	ETE	
BJCHI	GUNKUL	NWR	SGC	TNITY	FLOYD	
BKIH	HANA	NYT	SGP	TNL	FPI	
BLA	HENG	OCC	SHR	TNR	FVC	
BPP	HMPRO	ONEE	SIRI	TOA	GCAP	
BRI	HTC	OR	SIS	TOG	HARN	
BRR	ICC	ORI	SITHAI	TOP	HPT	VL
BTS	ICHI	OSP	SJWD	TPBI	MH	
BWG	ICN	PAP	SKR	TPCS	IND	
CBG	II	PATO	SM	TIPLI	IP	
CENTEL	ILINK	PB	SMPC	TIPIP	KTMS	
CFRESH	ILM	PCSGH	SMT	TOM	KUMWEL	
CHASE	INET	PDJ	SNC	TRUE	KUN	

▲▲▲▲

2S	SKN
AAI	SORKON
AIE	SSP
ALUCON	SST
AMR	STANLY
APURE	SUPER
ASIA	SVOA
ASIAN	TCC
ASIMAR	TEKA
AURA	TFM
BR	TPOLY
BSBM	TRU
BSRC	TRUBB
BTG	TSE
CEN	VRANDA
CGH	WAVE
CH	WFX
CI	WIK
CMC	WIN
CSP	WP
EKH	AS
ESTAR	ARIN
EVER	ASN
INGRS	BSM
FTI	CIG
GEL	COMAN
GPI	DOD
HUMAN	DPANT
IHS	DV8
INSET	EFORL
IT	FSMART
J	HEALTH
JDF	JCHK
JMART	JUBILE
KCAR	K
KGI	KK
KNCL	KUL
KIAT	KWM
KISS	LDC
KWV	LEO
KWC	MVP
LHK	NTSC
METCO	PACO
MICRO	PRI
MK	PROEN
NOVA	PROUD
PIN	PSTC
POS	SALEE
PREB	SANKO
PRIME	SONIC
PTECH	SPVI
PYLON	STP
RCL	SWC
ROCTEC	TMILL
SCJ	TNP
SCN	TPLAS
SE	XO
SE-ED	
SFLEX	
SINGER	

▲▲▲

AMANAH	SMIT	UBA
AMC	SOLAR	UMS
ASAP	STECH	WARRIX
BCT	STPI	YONG
BIG	TC	ZGA
BIOTEC	TEAM	
CCET	TFI	
CHARAN	TKC	
CHAYO	TPA	
CHOTI	TPAC	
CITY	TRITN	
CMAN	UMI	
OMR	UTP	
CRANE	VARO	
CMT	VPO	
DTCENT	W	
EASON	WORK	
FNS	WPH	
FTE	24CS	
GFT	AMARC	
GUS	APP	
GYT	BE8	
HECH	BLESS	
INGRS	BSM	
INSURE	BVG	
JCK	CAZ	
JMT	DHOUSE	
JR	GTB	
KBS	GTV	
L&E	HL	
L&E	IIG	
MENA	IRCP	
MJ	ITNS	
MOSHI	JSP	
NATION	KGEN	
NNCL	KUL	
NSL	MASTER	
NV	MBAX	
OGC	MEB	
PAF	META	
PCC	MGT	
PEACE	MITSIB	
PK	MUD	
PL	NPK	
PLE	PLANET	
PMTA	PPM	
PRAKIT	PRAPAT	
PRECHA	PSG	
PRIN	READY	
RABBIT	RWI	
RJH	SAAM	
RSP	SAF	
S11	SMART	
SAMCO	SMD	
SAWAD	SPA	
SCAP	SVR	
SCP	TIGER	
SIAM	TITLE	
SKE	TMI	
SKY	TNH	

ANTI-CORRUPTION PROGRESS INDICATOR

CERTIFIED

2S	CPF	JKN	PK	SNP	TU
AAI	CPI	JR	PL	SORKON	TVDH
ADVANC	CPL	JTS	PLANB	SPACK	TVO
AE	CPN	KASET	PLANET	SPALI	TWPC
AF	CPW	KBANK	PLAT	SPC	UBE
AH	CRC	KBS	PM	SPI	UBIS
AI	CSC	KCAR	PPP	SPRC	UEC
AIE	DCC	KCCAMC	PPPM	SRICHA	UKEM
AIRA	DELTA	KCE	PPS	SSF	UOBKH
AJ	DEMCO	KGEN	PR9	SSP	UV
AKP	DIMET	KGI	PREB	SSSC	VCOM
AMA	DOHOME	KKP	PRG	SST	VGI
AMANAH	DRT	KSL	PRINC	STA	VIH
AMATA	DUSIT	KTB	PRM	STGT	WACOAL
AMATAV	EA	KTC	PROS	STOWER	WHA
AP	EASTW	L&E	PSH	SUSCO	WHAUP
APCS	ECF	LANNA	PSL	SVI	WICE
AS	EGCO	LHFG	PSTC	SYMTC	WIJK
ASIAN	EP	LHK	PT	SYNTEC	XO
ASK	EPG	LPN	PTECH	TAE	YUASA
ASP	ERW	LRH	PTG	TAKUNI	ZEN
AWC	ESTAR	M	PTT	TASCO	ZIGA
AYUD	ETC	MAJOR	PTTEP	TCAP	
B	ETE	MALEE	PTTGC	TCMC	
B	FNS	MATCH	PYLON	TFG	
BAM	FPI	MBAX	Q-CON	TFI	
BANPU	FPT	MBK	QH	TFMAMA	
BAY	FSMART	MC	QLT	TGE	
BBGI	FTE	MCOT	QTC	TGH	
BBL	GBX	META	RABBIT	THANI	
BCH	GC	MFC	RATCH	THCOM	
BCP	GCAP	MFEC	RML	THIP	
BCPG	GEL	MILL	RS	THRE	
BE8	GFPT	MINT	RWI	THRE	
BEC	GGC	MONO	S&J	TIDLOR	
BEYOND	GJS	MOONG	SAAM	THPCO	
BGC	GPI	MSC	SABINA	TISCO	
BGRIM	GPSC	MST	SAK	TKS	
BKI	GSTEEL	MTC	SAPPE	TKT	
BLA	GULF	MTI	SAT	TMD	
BPP	GUNKUL	NATION	SC	TMILL	
BRR	HANA	NCAP	SCC	TMT	
BSBM	HARN	NEP	SCCC	TNITY	
BTC	HENG	NKI	SCG	TNL	
BTS	HMPRO	NOBLE	SCGP	TNP	
BWG	HTC	NRF	SCM	TNR	
CEN	ICC	NWR	SCN	TOP	
CENTEL	ICHI	OCC	SEAOIL	TGG	
CFRESH	IFS	OGC	SE-ED	TOPP	
CGH	III	OR	SELIC	TPA	
CHEWA	ILINK	ORI	SENA	TPCS	
CHOTI	ILM	PAP	SGC	TRT	
CHOW	INET	PATO	SGP	TRU	
CIG	INOX	PE	SIRI	TSC	
CIMBT	INSURE	PCSGH	SITHAI	TSJ	
CM	INTUCH	PDG	SKR	TSTE	
CMC	IRPC	PDJ	SMIT	TSTH	
COM7	ITEL	PG	SMK	TTA	
CPALL	IVL	PHOL	SMPC	TTB	
CPAXT	JAS	PIMO	SNC	TTCL	

DECLARED

ACE	
ADB	
ALT	
AMC	
ASW	
BLAND	
BTG	
BYD	
CAZ	
CBG	
CV	
DEXON	
DMT	
EKH	
FSX	
GLOBAL	
GREEN	
ICN	
IHL	
ITC	
J	
JMART	
JMT	
LEO	
LH	
MENA	
MITSIB	
MODERN	
NER	
NEX	
OSP	
PEER	
PLUS	
POLY	
POS	
PRIME	
PROEN	
PRTR	
RBF	
RT	
SA	
SANKO	
SCB	
SENX	
SFLEX	
SIS	
SKE	
SM	
SVOA	
TBN	
TEGH	
TIPH	
TKN	
TPAC	
TPLAS	
TOM	
TRUE	
W	
WPH	
XPG	

ที่มา: Setsmart, กสท.

* บริษัทหรือกรรมการหรือผู้บริหารของบริษัทที่มีข่าวด้านการกำกับดูแลกิจการ เช่น การกระทำผิดเกี่ยวกับหลักจริยธรรม การทุจริต คอร์รัปชัน เป็นต้น ซึ่งการใช้ข้อมูล CGR ควรตระหนักถึงข้อจำกัดก่อนประกอบด้วย